



แนวโน้มตลาดวันนี้

“แกว่งในกรอบ 1637-1650 จุด รอยถ้อยแถลงประธานเฟด”

คาด SET เคลื่อนไหวผันผวนในกรอบ 1637-1650 จุด โดยตลาดรอดติดตามถ้อยแถลงของประธานเฟดในคืนนี้ ส่วนล่าสุดตลาดมองโอกาสขึ้นดอกเบี้ย 0.75% ในการประชุมเดือนหน้ามีมากขึ้น เนื่องจาก GDP สหรัฐออกมาดีกว่าคาด ทั้งนี้ ในภาพรวม เรายังมีมุมมองแบบระมัดระวังในการลงทุน เนื่องจากดัชนีที่ขึ้นมาต่อเนื่อง ทำให้มี upside จำกัด และมีโอกาสถูกแรงขายทำกำไรออกมาได้ทุกเมื่อ



ประเด็นสำคัญ

- FedWatch Tool เพิ่มโอกาสที่ Fed จะขึ้น ด.บ. 0.75% ใน ก.ย. เป็น 60.5% ส่วนโอกาสขึ้น 0.5% เหลือ 39.5% หลัง GDP 2Q65 รายงานครั้งที่ 2 หดตัว 0.6%QoQ ดีกว่าคาด
- จีนอัดฉีดมาตรการกระตุ้นเศรษฐกิจวงเงิน 1 ล้านล้านหยวน เน้นพัฒนาโครงสร้างพื้นฐานและตลาดอสังหาริมทรัพย์ ลดผลกระทบมาตรการล็อกดาวน์
- ส.อ.ท.ปรับลดเป้าผลิตรถยนต์ปีนี้เหลือ 1.75 ล้านคัน จากภาวะห่วงโซ่อุปทานซบเซา-ขาดแคลนพลังงาน เป็นประเด็นลบกลุ่มยานยนต์
- ม.หอการค้าไทยเผยผลสำรวจหนี้ครัวเรือนสูงสุดรอบ 16 ปีเฉลี่ย 5 แสนบาท ส่วนใหญ่เป็นหนี้ในระบบ มีสินทรัพย์ค้ำประกัน
- ททท.เตรียมอัดฉีดงบ 1 พันลบ. โครงการ “เราฟื้นด้วยกัน” จัดโปรโมชันร่วมกับสายการบินระหว่างประเทศ คาดสร้างรายได้ 1.5 ล้านลบ.
- กกพ.ปรับค่าผ่านท่อก๊าซ PTT ลดต้นทุนผลิตไฟฟ้าได้ 3 สต./หน่วย หรือ 5.9 พันลบ./ปี มีผลรอบ ส.ค. นี้
- ดัชนี BDI ปรับลง 7.4% ดัชนี BDI ปรับลง 7.4% ดัชนี BDI ปรับลง 7.4% ดัชนี BDI ปรับลง 7.4% ดัชนี BDI ปรับลง 7.4% ดัชนี BDI ปรับลง 7.4%
- วันนี้ติดตามการประชุมไตรภาคีหาข้อสรุปเรื่องการปรับขึ้นค่าแรงขั้นต่ำ

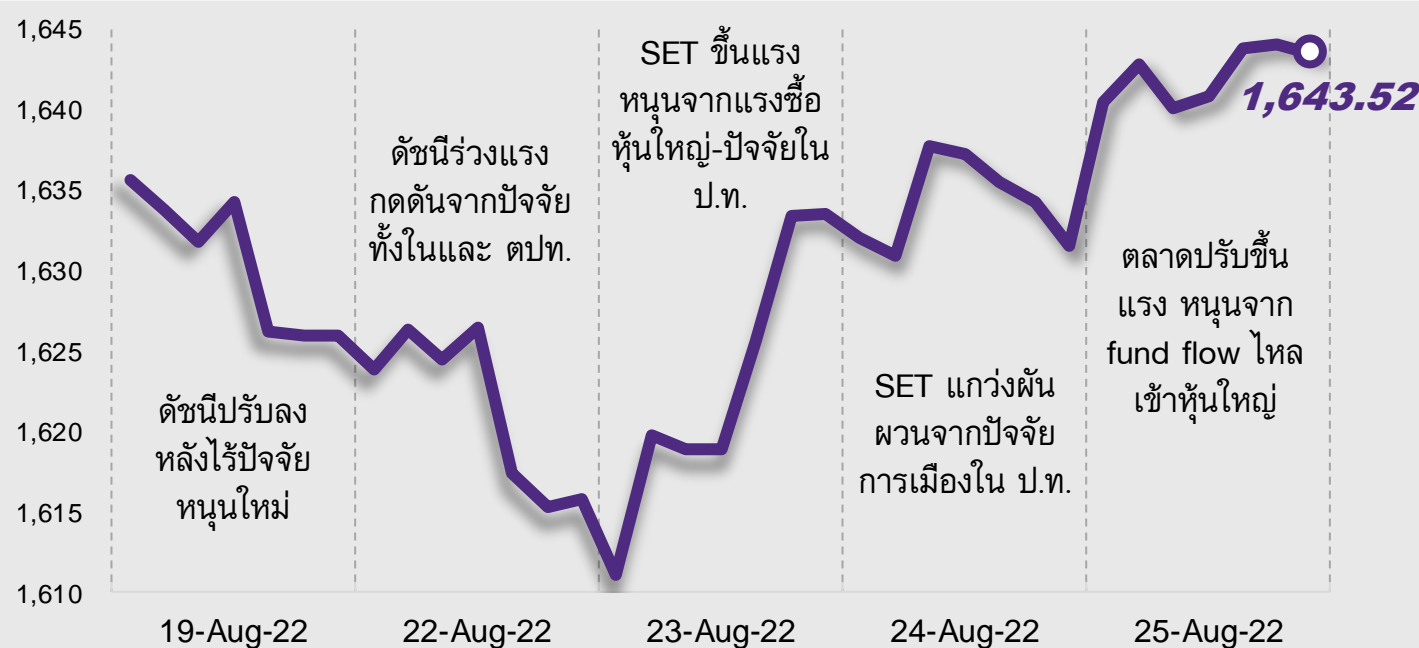


กลยุทธ์การลงทุน

แม้เงินเฟ้อในภาพใหญ่เริ่มมีสัญญาณเข้าใกล้จุดสูงสุดแล้ว แต่มาพร้อมภาวะเศรษฐกิจที่ชะลอตัวลงซึ่งเรามองว่าโมเมนตัมนี้จะเริ่มมากขึ้นต่อเนื่อง และอาจกดดันบรรยากาศการลงทุนในช่วงสั้นนี้ กลยุทธ์ลงทุนจึงต้องเน้นเลือกลงทุนมากขึ้น

แนวรับ - แนวต้าน

1637/1630 - 1650/1660



ลือคบ้าลงทุน

Weekly Portfolio : มองตลาดหุ้นไทยปรับขึ้นสะท้อนการชะลอตัวของเงินเฟ้อไปพอสมควรแล้ว ขณะที่ยังต้องระมัดระวังการถดถอยของเศรษฐกิจ จึงแนะนำ Selective Buy ในสินทรัพย์ที่มีคุณภาพดี และ/หรือ มีปัจจัยบวกเฉพาะตัว ดังนี้

- 1) หุ้น Big Cap. ที่คาดได้อานิสงส์ Fund Flow ไหลเข้า และ Valuation ยังไม่แพง เลือก KBANK BDMS ADVANC IVL
- 2) หุ้นที่คาด 3Q65 กำไรเติบโตดีทั้ง YoY และ QoQ เลือก CPALL SCGP CENTEL
- 3) หุ้นที่ผลการดำเนินงานครึ่งปีหลังยังมีแนวโน้มเติบโตดี และมีการจ่ายเงินปันผลระหว่างกาลในช่วง ส.ค.-ก.ย. เลือก PTT



Daily Focus

ZEN 3Q65 คาดผลประกอบการดีขึ้น YoY จากฐานต่ำปีก่อน และ QoQ จากกิจกรรมทางเศรษฐกิจเพิ่มขึ้น มีวันหยุดพิเศษเดือน ก.ค. และธุรกิจอาหารค้าปลีกที่เติบโตขึ้น ขณะที่ทั้งปี 2565 คาดกำไรปกติจะสูงกว่าระดับก่อนเกิดโควิด-19 ที่ 126 ลบ. และเติบโตเด่นต่ออีก 33%YoY ในปี 66

HANA มีประเด็นเก็งกำไรระยะสั้นจากแรงซื้อกลับหุ้นกลุ่มเทคโนโลยี ปลายน้ำของตลาดโลกและการปรับตัวลงของ Bond Yield สหรัฐฯ ล่าสุดปรับลง 8 bps. สู่ 3.03% ขณะที่ราคาหุ้นปรับลงเกือบ 50%YTD คาดสะท้อนผลการดำเนินงานปีนี้ที่ชะลอตัวแล้ว ทำให้มี Downside จำกัด



โดย ฝ่ายกลยุทธ์การลงทุน

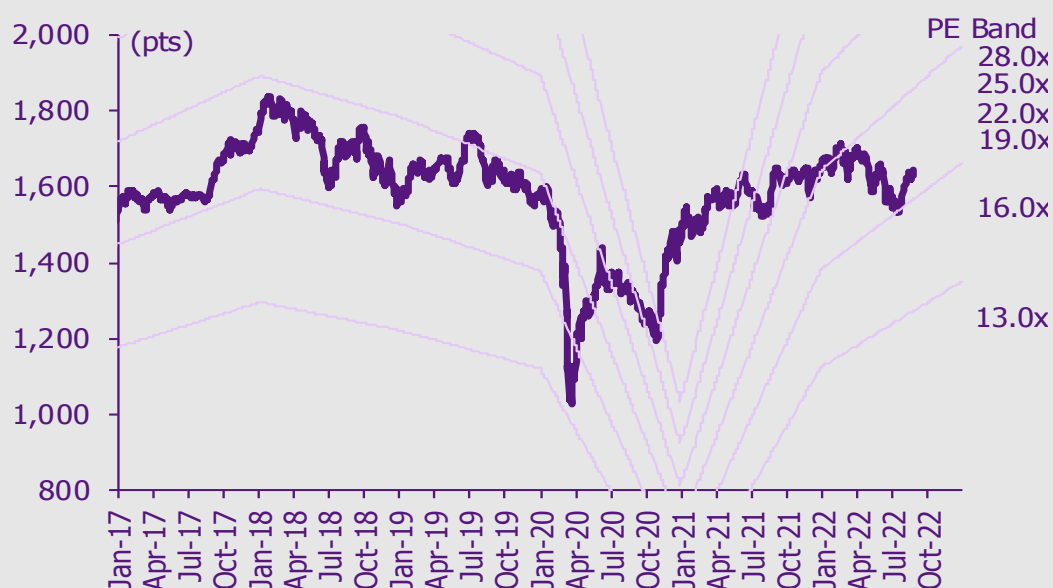
บทวิเคราะห์หุ้น

ZEN – คาดผลประกอบการแข็งแกร่งขึ้นใน 2H65

เกาะกระแสข่าวเศรษฐกิจ

วันที่	เหตุการณ์
22 ส.ค.	Economic release: JP/EU – ดัชนี PMI ภาคการผลิตและภาคบริการเบื้องต้นเดือนส.ค.
23 ส.ค.	Economic release: US – ดัชนี PMI ภาคการผลิตและภาคบริการเบื้องต้นเดือนส.ค.; EU - ดัชนีความเชื่อมั่นผู้บริโภคเดือนส.ค.
24 ส.ค.	Economic release: US – ยอดสั่งซื้อสินค้าคงทนเดือนก.ค., ปริมาณน้ำมันดิบคงคลังประจำสัปดาห์
25 ส.ค.	Economic release: US – GDP 2Q22 (รายงานครั้งที่สอง), จำนวนผู้ขอสวัสดิการว่างงานประจำสัปดาห์ Event: การประชุมประจำปีของเฟดที่เมืองแจ๊คสัน โฮล
26 ส.ค.	Economic release: US - ดัชนีราคาการใช้จ่ายด้านการบริโภคส่วนบุคคลเดือนและการใช้จ่ายส่วนบุคคลเดือนก.ค. Event: การประชุมประจำปีของเฟดที่เมืองแจ๊คสัน โฮล

การเคลื่อนไหวของ SET Index



ดูข้อมูลวงลัพท์ในส่วนท้ายของรายงานฉบับนี้

ดัชนีตลาดหลักทรัพย์ของไทย

ดัชนี	25 ส.ค. (จุด)	Chg (จุด)	Chg (%)	มูลค่า (ล้านบาท)
SET	1,643.52	11.97	0.73	72,649.19
SET50	995.67	7.53	0.76	43,491.44
SET100	2,253.08	16.99	0.76	52,614.07
sSET	1,067.36	9.93	0.94	3,483.00
SETHD	1,028.96	8.04	0.79	32,596.37
SETCLMV	1,180.88	2.55	0.22	14,518.81
SETTHSI	1,039.68	7.50	0.73	41,854.20
SETWB	1,011.99	8.13	0.81	13,104.80
mai	652.43	11.31	1.76	3,334.55

สรุปการซื้อขายแยกตามกลุ่มพลังงาน

(ล้านบาท)	25 ส.ค.	WTD	MTD	YTD
ต่างชาติ				
สุทธิ	1,872	10,015	52,779	170,130
สัดส่วน (%)	41.29	44.52	46.11	47.03
สถาบันฯ				
สุทธิ	396	(4,580)	(12,151)	(110,963)
สัดส่วน (%)	8.73	8.52	9.17	8.01
บัญชีบล.				
สุทธิ	396	821	(3,335)	(2,312)
สัดส่วน (%)	9.84	9.32	8.98	8.63
บุคคล				
สุทธิ	(2,664)	(6,256)	(37,294)	(56,855)
สัดส่วน (%)	40.13	37.64	35.75	36.33

% ของมูลค่าการซื้อขายรายกลุ่มเทียบกับทั้งหมด

การซื้อขายสุทธิแยกตามกลุ่มพลังงานของ S50 futures

(สัญญา)	25 ส.ค.	WTD	MTD	YTD
ต่างชาติ	5,111	(2,629)	125,020	130,253
สถาบัน	(3,747)	(2,145)	4,330	9,242
รายย่อย	(1,364)	4,774	(129,350)	(139,495)

การซื้อขายของต่างชาติในตลาดพันธบัตร

(ล้านบาท)	25 ส.ค.	WTD	MTD	YTD
ซื้อ	2,730	12,372	68,741	752,217
ขาย	1,107	16,534	53,353	632,052
สุทธิ	1,623	(4,162)	15,388	120,165

คาดผลประกอบการแข็งแกร่งขึ้นใน 2H65

ภาพรวมการประชุมนักวิเคราะห์ที่ ZEN จัดขึ้นเมื่อวานนี้เป็นบวก เพราะธุรกิจร้านอาหารแข็งแกร่งขึ้นและบริษัทตั้งเป้าขยายสาขาที่ลงทุนเอง ZEN ยังคงให้ความสำคัญกับการบริหารจัดการต้นทุน รวมถึงการปรับปรุงประสิทธิภาพการทำงานของพนักงาน ท่ามกลางความกังวลเกี่ยวกับการปรับขึ้นค่าจ้างรายวันขั้นต่ำ ทั้งนี้หลังจากปรับประมาณการ เราคาดว่ากำไรปกติของ ZEN จะสูงกว่าระดับก่อนเกิดโควิด-19 ที่ 126 ลบ. ในปี 2565 และเติบโต 33% ในปี 2566 เรายังคง tactical call ระยะ 3 เดือน สำหรับ ZEN ไว้ที่ OUTPERFORM ด้วยราคาเป้าหมายสิ้นปี 2566 อ้างอิงวิธี DCF ที่ 16.8 บาท/หุ้น (เพิ่มขึ้นจากราคาเป้าหมายสิ้นปี 2565 อ้างอิงวิธี DCF ที่ 14 บาท/หุ้น)

ธุรกิจร้านอาหารแข็งแกร่งขึ้น ใน 3Q65TD ZEN พบว่าธุรกิจร้านอาหาร (78% ของรายได้) ยังคงมีโมเมนตัมที่แข็งแกร่งต่อเนื่อง QoQ โดยได้รับการสนับสนุนจากกิจกรรมทางเศรษฐกิจที่เพิ่มขึ้นวันหยุดพิเศษในเดือนก.ค. รวมถึงกลยุทธ์ในการกระตุ้นให้ลูกค้าเข้าร้าน เช่น เพิ่มบุฟเฟต์ที่มีราคาต่ำลงที่ Zen Restaurant เพื่อขยายฐานลูกค้า และการแนะนำเมนูใหม่ "ชาบูบุฟเฟต์" ที่ AKA ทั้งนี้ SSS ใน 3Q65 คาดว่าจะเพิ่มขึ้นอย่างมากจากฐานต่ำในปีก่อนที่มีสาเหตุมาจากการห้ามเปิดให้บริการร้านอาหารในศูนย์การค้าที่ตั้งอยู่ในพื้นที่สีแดงเข้มซึ่งรวมถึงกรุงเทพฯ ในช่วงเดือนก.ค.-ส.ค.

รุกขยายสาขาที่ลงทุนเอง ZEN ตั้งเป้าเปิดสาขาที่บริษัทลงทุนเองเพิ่มอีก 20-25 สาขาในปี 2565 ซึ่งบ่งชี้ถึงการรุกขยายสาขาอีก 12-17 สาขาใน 2H65 (เทียบกับ 8 สาขาใน 1H65) โดยส่วนใหญ่เป็นแบรนด์ AKA ซึ่ง ZEN ได้เปิดไปแล้ว 4 สาขาในเดือนก.ค.-ส.ค. และมีพื้นที่พร้อมเปิดเพิ่มอีก 8 สาขาจนถึงสิ้นปีนี้แล้ว สำหรับธุรกิจแฟรนไชส์ เป้าหมายของ ZEN ที่จะเปิดสาขาแฟรนไชส์ใหม่ 50 สาขา มีความคืบหน้าค่อนข้างช้า เพราะเพิ่งเปิดได้ 7 สาขาใน 1H65 เนื่องจาก ZEN เปิดเผยว่าผู้ซื้อแฟรนไชส์บางรายซึ่งส่วนใหญ่เป็นแบรนด์ เชียง เผชิญกับภาระทางการเงินเพราะได้รับผลกระทบจากสถานการณ์โควิด-19 ZEN กำลังขยายธุรกิจแฟรนไชส์ไปสู่แบรนด์ AKA และจะประกาศเปิดสาขาแฟรนไชส์แห่งแรกใน 4Q65

การบริหารจัดการต้นทุน ราคาปลาแชลมอนในตลาดโลกในเดือน ส.ค. เพิ่มขึ้น 11% YoY แต่เป็นการลดลง 43% จากระดับสูงสุดเป็นประวัติการณ์ในเดือนเม.ย. และปลาแชลมอนคิดเป็นสัดส่วน ~20% ของต้นทุนวัตถุดิบของ ZEN ทั้งนี้ ZEN มองว่าอัตราค่าไรรันต้นจะปรับตัวดีขึ้นเล็กน้อยใน 2H65 เนื่องจากราคาเมนูที่สูงขึ้นและกลยุทธ์การตั้งราคาแบบยืดหยุ่นจะสามารถชดเชยต้นทุนที่สูงขึ้นได้ ZEN ยังคงให้ความสำคัญกับการบริหารจัดการต้นทุน รวมถึงการปรับปรุงประสิทธิภาพการทำงานของพนักงาน ท่ามกลางความกังวลเกี่ยวกับการปรับขึ้นค่าจ้างรายวันขั้นต่ำ (พนักงานพาร์ทไทม์คิดเป็นสัดส่วน ~30% ของต้นทุนพนักงาน)

ปรับประมาณการกำไรเพิ่มขึ้น เราปรับประมาณการกำไรปกติของ ZEN เพิ่มขึ้น 79% ในปี 2565 เพื่อสะท้อนผลประกอบการ 2Q65 ที่แข็งแกร่ง และ 5% ในปี 2566 เนื่องจากการดำเนินงานที่แข็งแกร่งขึ้นจะช่วยชดเชยผลกระทบจากสมมติฐานของเราที่คาดว่าต้นทุนค่าแรงจะเพิ่มขึ้น 5% ทั้งนี้หลังจากปรับประมาณการ เราคาดว่ากำไรปกติของ ZEN จะสูงกว่าระดับก่อนเกิดโควิด-19 ที่ 126 ลบ. ในปี 2565 และเติบโต 33% ในปี 2566

ปัจจัยเสี่ยง เศรษฐกิจจะชะลอตัว การแข่งขันรุนแรง และต้นทุนสูงขึ้น

ระวี นุช ปิยะเกรียงไกร
นักวิเคราะห์การลงทุนปัจจัยพื้นฐาน
ด้านหลักทรัพย์
0-2949-1002
raweenuch.piyakriengkai@scb.co.th

สรุปข่าวในและต่างประเทศ

สรุปข่าวเศรษฐกิจและตลาดต่างประเทศ

เศรษฐกิจโลก

- 🟢 **จีนออกมาตรการกระตุ้นเศรษฐกิจ 1 ล้านล้านหยวน หวังลดผลกระทบล็อกดาวน์** รัฐบาลจีนประกาศมาตรการกระตุ้นเศรษฐกิจวงเงิน 1 ล้านล้านหยวน (1.46 แสนล้านดอลลาร์) โดยมีเป้าหมายที่จะฟื้นฟูเศรษฐกิจ รวมทั้งลดผลกระทบจากการใช้มาตรการล็อกดาวน์ควบคุมโรคโควิด-19 และการทรุดตัวของตลาดอสังหาริมทรัพย์ - อินโฟเควสท์ (25 ส.ค. 65)
- 🔴 **โควิด-สงคราม-โลกร้อนทำคนอดอยากทั่วโลกพุ่งกว่า 2 เท่าทะลุ 300 ล้านราย** โครงการอาหารโลก (WFP) ของสหประชาชาติ (UN) เปิดเผยว่า จำนวนประชากรที่ต้องเผชิญกับภาวะความไม่มั่นคงทางอาหารเฉียบพลัน เพิ่มขึ้นถึง 345 ล้านคน โดยจำนวนดังกล่าวสูงกว่า 2 เท่านับตั้งแต่ปี 2562 ซึ่งเป็นผลมาจากการเกิดโรคโควิด-19 ระบาด, ความขัดแย้ง และการเปลี่ยนแปลงสภาพภูมิอากาศ - อินโฟเควสท์ (25 ส.ค. 65)
- 🔴 **สหรัฐเผย GDP หดตัว 0.6% ใน Q2/65** กระทรวงพาณิชย์สหรัฐเปิดเผยตัวเลขประมาณการครั้งที่ 2 สำหรับผลิตภัณฑ์มวลรวมภายในประเทศ (GDP) ประจำไตรมาส 2 โดยระบุว่าเศรษฐกิจสหรัฐหดตัว 0.6% หลังจากหดตัว 1.6% ในไตรมาส 1 ก่อนหน้านั้น กระทรวงพาณิชย์สหรัฐเปิดเผยตัวเลขประมาณการครั้งที่ 1 ระบุว่า GDP หดตัว 0.9% ในไตรมาส 2 - อินโฟเควสท์ (25 ส.ค. 65)

ตลาดเงิน

- 🔴 **ดอลลาร์สหรัฐอ่อนค่าลงเมื่อเทียบกับสกุลเงินหลัก ๆ** ในการซื้อขายที่ตลาดปริวรรตเงินตรานิวยอร์กในวันพฤหัสบดี (25 ส.ค.) เนื่องจากนักลงทุนชะลอการซื้อดอลลาร์ ก่อนที่นายเจอโรม พาวเวล ประธานธนาคารกลางสหรัฐ (เฟด) จะขึ้นกล่าวสุนทรพจน์ในการประชุมที่เมืองแจ็กสัน โฮลในวันนี้ ทั้งนี้ ดัชนีดอลลาร์ ซึ่งเป็นดัชนีวัดความเคลื่อนไหวของดอลลาร์เมื่อเทียบกับสกุลเงินหลัก 6 สกุลในตะกร้าเงิน ลดลง 0.19% และที่ระดับ 108.4670 ดอลลาร์อ่อนค่าลงเมื่อเทียบกับเงินเยน ที่ระดับ 136.46 เยน จากระดับ 137.09 เยน และอ่อนค่าเมื่อเทียบกับฟรังก์สวิส ที่ระดับ 0.9635 ฟรังก์ จากระดับ 0.9670 ฟรังก์ นอกจากนี้ ดอลลาร์สหรัฐยังอ่อนค่าลงเมื่อเทียบกับดอลลาร์แคนาดา ที่ระดับ 1.2937 ดอลลาร์แคนาดา จากระดับ 1.2976 ดอลลาร์แคนาดา ยูโรแข็งค่าเมื่อเทียบกับดอลลาร์สหรัฐ ที่ระดับ 0.9973 ดอลลาร์ จากระดับ 0.9965 ดอลลาร์ ขณะที่เงินปอนด์แข็งค่าขึ้นและที่ระดับ 1.1828 ดอลลาร์ จากระดับ 1.1788 ดอลลาร์ ส่วนดอลลาร์ออสเตรเลียแข็งค่าขึ้นสู่ระดับ 0.6978 ดอลลาร์สหรัฐ จากระดับ 0.6906 ดอลลาร์สหรัฐ - IQ Biz (26 ส.ค. 65)

สินค้าโภคภัณฑ์

- 🔴 **สัญญาน้ำมันดิบเวสต์เท็กซัส (WTI) ตลาดนิวยอร์กปิดร่วงลงในวันพฤหัสบดี (25 ส.ค.)** โดยตลาดถูกกดดันจากความกังวลที่ว่า การปรับขึ้นอัตราดอกเบี้ยของธนาคารกลางสหรัฐ (เฟด) จะส่งผลให้ความต้องการใช้น้ำมันชะลอลง นอกจากนี้ นักลงทุนยังกังวลว่าหากการเจรจาข้อตกลงนิวเคลียร์ระหว่างอิหร่านและชาติตะวันตกมีความคืบหน้า ก็อาจปูทางให้อิหร่านกลับมาส่งออกน้ำมันได้อีกครั้ง ทั้งนี้ สัญญาน้ำมันดิบ WTI ส่งมอบเดือนค.ค. ร่วงลง 2.37 ดอลลาร์ หรือ 2.5% ปิดที่ 92.52 ดอลลาร์/บาร์เรล ส่วนสัญญาน้ำมันดิบเบรนท์ (BRENT) ส่งมอบเดือนค.ค. ลดลง 1.88 ดอลลาร์ หรือ 1.9% ปิดที่ 99.34 ดอลลาร์/บาร์เรล - IQ Biz (26 ส.ค. 65)
- 🟢 **สัญญาทองคำตลาดนิวยอร์กปิดบวกติดต่อกันเป็นวันที่ 3** ในวันพฤหัสบดี (25 ส.ค.) เนื่องจากการอ่อนค่าของสกุลเงินดอลลาร์และการชะลอตัวของอัตราผลตอบแทนพันธบัตรสหรัฐเป็นปัจจัยหนุนตลาด ขณะที่นักลงทุนจับตาดูนายเจอโรม พาวเวล ประธานธนาคารกลางสหรัฐ (เฟด) ซึ่งจะกล่าวสุนทรพจน์ในการประชุมประจำปีของเฟดที่เมืองแจ็กสัน โฮลในวันนี้ สัญญาทองคำตลาด COMEX (Commodity Exchange) ส่งมอบเดือนค.ค. เพิ่มขึ้น 9.9 ดอลลาร์ หรือ 0.56% ปิดที่ 1,771.4 ดอลลาร์/ออนซ์ - IQ Biz (26 ส.ค. 65)

ตลาดหุ้น

- 🟢 **ดัชนีดาวโจนส์ตลาดหุ้นนิวยอร์กปิดพุ่งขึ้นกว่า 300 จุดในวันพฤหัสบดี (25 ส.ค.)** โดยได้ปัจจัยหนุนจากแรงซื้อหุ้นกลุ่มเทคโนโลยี และข้อมูลเศรษฐกิจที่แข็งแกร่งของสหรัฐ ขณะที่นักลงทุนจับตาดูการกล่าวสุนทรพจน์ของนายเจอโรม พาวเวล ประธานธนาคารกลางสหรัฐ (เฟด) ในการประชุมแจ็กสัน โฮล ในวันที่ ดัชนีเฉลี่ยอุตสาหกรรมดาวโจนส์ปิดที่ 33,291.78 จุด พุ่งขึ้น 322.55 จุด หรือ +0.98%, ดัชนี S&P500 ปิดที่ 4,199.12 จุด เพิ่มขึ้น 58.35 จุด หรือ +1.41% และดัชนี Nasdaq ปิดที่ 12,639.27 จุด พุ่งขึ้น 207.74 จุด หรือ +1.67% - IQ Biz (26 ส.ค. 65)

สรุปข่าวเศรษฐกิจและตลาดในประเทศ

เศรษฐกิจไทย

- 🟢 **"ลุงพงษ์" ดันขบวนอุตสาหกรรมฟื้นล้าน!** นายสุพัฒนพงษ์ พันธ์มีเชาว์ รองนายกรัฐมนตรีและ รมว.พลังงาน เปิดเผยว่า เพื่อเตรียมรับมือฤดูการท่องเที่ยวของไทย ตั้งแต่ ค.ค.ถึงต้นปีจะเร่งให้มีการอนุมัติงบประมาณ 1,000 ล้านบาท ที่การท่องเที่ยวแห่งประเทศไทย (ททท.) ต้องนำไปใช้ขับเคลื่อนกลยุทธ์ทำอุตสาหกรรมท่องเที่ยว ทั้งตลาดในประเทศและต่างประเทศเพื่อให้สามารถขับเคลื่อนเป้าหมาย นักท่องเที่ยวต่างประเทศให้ได้ 7-10 ล้านคน และคนไทยเที่ยวในประเทศ 160 ล้านคน/ครั้ง ในช่วงที่เหลือของปี 2565 - ไทยรัฐ (26 ส.ค. 65)
- ↔️ **ร้านค้าเด็กรับ! ริมขึ้นราคาเบหมิก็งสำเร็จรูป แต่น้ำมันปาล์มขวดราคายังไม่ลงตามต้นทุน** ผู้สื่อข่าวรายงานว่า หลังกระทรวงพาณิชย์ได้อนุญาตให้เบหมิก็งสำเร็จรูป 3 ยี่ห้อ คือ มามา, ไวไว และย่าย่า ปรับขึ้นราคาขายแบบของมาตรฐานอีกของละ 1 บาท จากเดิมของละ 6 บาท เป็น 7 บาท มีผลวันที่ 25 ส.ค.65 นั้น จากการสำรวจบรรยากาศการค้าจำหน่ายในท้องตลาด พบว่า บรรดาร้านขายของชำ ร้านค้าทั่วไปได้ปรับขึ้นราคาขายเบหมิก็งสำเร็จรูปของละ 1 บาทแล้ว แต่ร้านสะดวกซื้อ ห้างค้าส่งค้าปลีกรายใหญ่ บางแห่งยังคงขายราคาเดิมที่ 6 บาท และยังจัดโปรโมชั่นส่งเสริมการขาย เช่น จัดเป็นแพ็คเกจ 10 ช่อง ราคา 55 บาท เป็นต้น - ไทยรัฐ (26 ส.ค. 65)
- 🔴 **หนี้ครัวเรือนพุ่งสูงสุตรอบ 16 ปี** ผลสำรวจ ม.หอการค้าไทย พบปี 65 หนี้ครัวเรือนไทยพุ่ง 5 แสนบาท สูงสุตรอบ 16 ปี ส่วนใหญ่กู้มาใช้จ่ายในชีวิตประจำวัน หลังค่าครองชีพสูง รายได้หด แต่ไม่น่าห่วง ส่วนใหญ่เป็นหนี้ในระบบ มีทรัพย์สินค้ำประกัน แต่มูลหนี้ที่สูงอาจทำให้เศรษฐกิจโตไม่โดดเด่น ขณะที่หนี้ครัวเรือนไทยต่อจีดีพีลดลงมาพ้นจุดสูงสุดที่ 90% ของจีดีพีแล้ว - ไทยรัฐ (26 ส.ค. 65)

SET

- 🟢 **ตลาดหลักทรัพย์ ปิดที่ระดับ 1,643.52 จุด เพิ่มขึ้น 11.97 จุด (+0.73%)** มูลค่าการซื้อขาย 72,649.19 ล้านบาท การซื้อขายหุ้น ดัชนีแกว่งตัวในแดนบวกตลอดทั้งวันตามทิศทางตลาดภูมิภาค โดยทำระดับสูงสุด 1,646.55 จุด และระดับต่ำสุด 1,636.91 จุด - IQ Biz (25 ส.ค. 65)

สรุปข่าวเศรษฐกิจและตลาดในประเทศ (ต่อ)

FORTH	↔ "ฟอร์ท คอร์ปอเรชั่น" ย้ำเป้ารายได้ปีนี้แตะ 1 หมื่นล้านบาท โต 10-15% จากปีก่อน พร้อมมั่นใจกำไรทั้งปีโตกว่าปีก่อนที่ทำได้ 722 ล้านบาท หลัง 3 ธุรกิจต่อเนื่อง โชว์ธุรกิจอีเอ็มเอสมีออเดอร์แน่น 1.4-1.5 พันล้านบาท ฟากธุรกิจเอ็นเตอร์ไพรซ์ฯ ดันแบ็กล็อก 643 ล้านบาท ประมูลงานอีก 1-2 พันล้านบาท สิ้นปีขยายสู่เดาบินครบ 6,000 ตู้ – ข่าวหุ้น (26 ส.ค. 65)
GULF	↔ "กอล์ฟ" วางแผนธุรกิจ 8 ปี (63-70) ตั้งเป้ารายได้เฉลี่ย 2 แสนล้าน จากปี 63 อยู่ที่ 3.52 หมื่นล้าน โตเฉลี่ย 27.5% พร้อมมุ่งลงทุนธุรกิจพลังงานหมุนเวียน เผยในปี 73 กำลังผลิตรมากกว่า 7 พันเมกะวัตต์ สัดส่วนรายได้มากกว่า 30% แยมปีนี้มีคามีโอกาส ทำรายได้ทะลุเป้าที่วางไว้โต 80% หากปิดดีล ชื่อกิจการใหม่ๆ เข้ามาเพิ่ม – กรุงเทพธุรกิจ (26 ส.ค. 65)
IIG	↔ IIG เตรียมทุ่มงบ 331 ล้านบาท ลงทุน LANSING ผู้นำด้านซอฟต์แวร์หวังช่วยขยายลูกค้าใหม่ ต่อยอดธุรกิจในอนาคต – ทันหุ้น (26 ส.ค. 65)
IRPC	↔ "ไออาร์พีซี" สิ้นผลงานครึ่งปีหลังสดใส รั้งดีมานด์ปีโตรเคมีฟื้น! หนุนสเปรตเพิ่ม ชี้ครึ่งปีแรกผ่านจุดต่ำสุดไปแล้ว พร้อมเดินเครื่องกลั่นสูงช่วงไตรมาส 3/65 เตรียมพร้อมผลิตก๊าซส่งมอบให้ลูกค้า ขณะที่แผนปิดซ่อมโรงกลั่นไตรมาส 4/65 ไร้ผลกระทบ – ข่าวหุ้น (26 ส.ค. 65)
JP	↔ JP ส่งสัญญาณครึ่งปีหลังสดใสไฮซีชันธุรกิจหนุน คาดกำลังซื้อฟื้น ดันออเดอร์ OEM พุ่งขึ้น เตรียมคลอดโปรดักต์กลุ่มซงปลายปีนี้ มั่นใจมีรายได้เข้าเป้า พร้อมเดินหน้ามุ่งสร้างการเติบโตในทุกกลุ่มธุรกิจ – ทันหุ้น (26 ส.ค. 65)
JR	↔ JR พันจุดต่ำสุด! สงชีกครึ่งหลังกระหึ่ม งานรอนักอื้อซ่า พร้อมปักหมุดปีนี้รายได้โต 15-20% จากปีก่อน รับพอร์ดลูกค้าขยายตัว แคมเดินเกมสอยงานใหม่ 1 พันล้านบาท อัปเดตแบ็กล็อกเพิ่ม บิ๊ก "จรัญ วิจารณ์แจษฎาภูมิ" เก็บหุ้นต่อเนื่อง ระบุพื้นฐานแกร่งไม่เปลี่ยนแปลง-อนาคตสดใส – ทันหุ้น (26 ส.ค. 65)
OR	↔ "โออาร์" เผย กำลังเจรจาพันธมิตร "ชื่อกิจการ" หรือ "เจวี" อีกเพียบ ด้านผลงานครึ่งปีหลัง 2565 คาดเติบโตต่อเนื่อง หลังเปิดประเทศ-ท่องเที่ยวฟื้นตัว หนุนยอดขายน้ำมันอากาศยานเพิ่ม-ราคาก๊าซสูง ปรับแผนลดเป้าเปิดบีม-ร้านเท็กซัส-คาเฟ่ อเมซอน – กรุงเทพธุรกิจ (26 ส.ค. 65)
PLANB	🔴 PLANB จับตาไตรมาส 4/2565 เข้าไฮซีชันธุรกิจสิ้นนอกบ้าน ด้านผลงานกลับมาเป็นแบบ V-Shape แคมได้รับอานิสงส์เปิดประเทศรับนักท่องเที่ยวเข้าเทศกาลปลายปี กระตุ้นเม็ดเงินโฆษณาฟื้นตัว ด้านธุรกิจการตลาดเร่งจัดกิจกรรมใหม่ต่อเนื่อง ขณะที่หุ้นเป้าหมายได้รวมปีนี้เหลือ 5.8 พันล้านบาท เพื่อสะท้อนปัจจัยกดดัน – ทันหุ้น (26 ส.ค. 65)
SABUY	↔ SABUY เดินเกมลุยต่างแดน ชุมดีลพาร์ตเนอร์อัปฐานอาเซียน คาดชัดเจนธันวาคมนี้ ปลื้ม "นินจาแวน" วางใจ "SABUY Maxi" เป็นโบรกเกอร์ ดูแลประกันภัยพนักงาน พังจัดหาแรงงานเดิมช่วงพีคซีชัน แคมจ่อติดตั้ง "เวนดิงพลัส" ในศูนย์กระจายคลังสินค้าทุกแห่ง – ทันหุ้น (26 ส.ค. 65)
THANA	↔ THANA อวดแบ็กล็อกปัจจุบันเกือบ 520 ล้านบาท คาดมีรายได้ปีนี้ทั้งหมด เตรียมเปิดตัว 2 โครงการใหม่ช่วงครึ่งปีหลัง มูลค่ารวม 1.57 พันล้านบาท แยมแผนเพิ่มทุนขยายธุรกิจ พร้อมเล็งสร้างคอนโด คาดชัดเจนอีก 1-2 ปี ใส่เกียร์บีมรายได้วิ่งชนเป้า 1 พันล้านบาท – ทันหุ้น (26 ส.ค. 65)
TTB	↔ "ทีทีบี" เร่งเครื่องรุกธุรกิจ บัตรเครดิต-สินเชื่อส่วนบุคคล พร้อมตั้งเป้า ชิ้นแทนชั้นท็อป 4 ใน 3 ปี หนุนยอดสินเชื่อแตะ "แสนล้าน" หวังกระตุ้นยอดใช้จ่ายเพิ่มเป็น 13% – กรุงเทพธุรกิจ (26 ส.ค. 65)
ZIGA	↔ ZIGA ชี้ไตรมาส 3/65 มีผลงานพลิกเป็นบวก จากครึ่งปีแรกที่ขาดทุน 15.72 ล้านบาท รุกเจาะงานโปรเจกต์โกยมาร์จิ้นสูง โชว์แบ็กล็อกแน่น 600 ล้านบาท ด้านผู้บริหาร "ศุภกิจ งามจิตเจริญ" บิ๊กเป้ารายได้ปีนี้โต 15-30% เดินหน้าธุรกิจเทค พร้อมปรับกลยุทธ์ลงทุน – ทันหุ้น (26 ส.ค. 65)

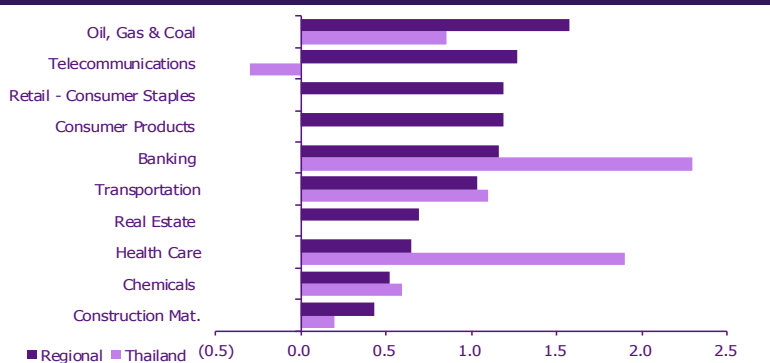
Update ภาวะตลาด

การเคลื่อนไหวของตลาดทั่วโลก

	25-Aug	Index	Chg (pts)	Performance (%)				PE (x)		EPS gth (%)		PBV (x)		ROE (%)	
				1D	WTD	MTD	YTD	22F	23F	22F	23F	22F	23F	22F	23F
S&P 500		4,199	58.35	1.4	(0.7)	1.7	(11.9)	18.5	17.2	17.3	7.6	4.0	3.6	22.4	22.4
Euro Stoxx 600		433	1.31	0.3	(0.9)	(1.1)	(11.2)	12.0	11.7	29.5	3.0	1.7	1.6	12.6	12.2
Japan		28,479	165.54	0.6	(1.6)	2.4	(1.1)	16.0	15.1	1.8	5.9	1.7	1.5	9.8	10.0
Hang Seng		19,968	699.64	3.6	1.0	(0.9)	(14.7)	10.3	9.1	(26.3)	13.3	1.1	1.0	11.3	11.2
MSCI Asia x J		642	12.94	2.1	(0.2)	(0.0)	(18.6)	12.8	11.7	(1.4)	9.3	1.5	1.4	11.7	11.5
Philippines		6,706	62.98	0.9	(2.3)	6.2	(5.8)	15.9	13.5	24.1	18.0	1.6	1.5	8.6	9.6
Indonesia		7,174	(20.50)	(0.3)	0.0	3.2	9.0	16.4	15.5	42.8	6.0	2.1	1.9	(6.6)	(6.3)
Malaysia		1,495	28.23	1.9	(0.6)	0.2	(4.6)	14.5	13.1	(1.1)	10.9	1.5	1.4	10.2	11.3
Thailand		1,644	11.97	0.7	1.1	4.3	(0.9)	15.8	15.0	20.1	5.9	1.7	1.6	8.6	9.1
Asean 4 - simple avg.				0.8	(0.4)	3.5	(0.6)	15.7	14.2	21.5	10.2	1.7	1.6	5.2	5.9
China		3,246	31.05	1.0	(0.4)	(0.2)	(10.8)	11.3	9.9	25.8	13.8	1.3	1.2	11.0	10.9
India		58,775	(310.71)	(0.5)	(1.5)	2.1	0.9	21.6	18.6	16.8	16.4	3.2	2.9	15.2	15.4
Singapore		3,248	14.32	0.4	0.0	1.1	4.0	12.5	11.0	12.8	14.3	1.1	1.0	9.0	9.9
Taiwan		15,200	130.85	0.9	(1.4)	1.3	(16.6)	10.5	11.0	9.3	(4.5)	1.9	1.8	21.7	18.2
Korea		2,477	29.81	1.2	(0.6)	1.1	(16.8)	10.4	9.7	(0.5)	7.3	1.0	0.9	7.2	11.0
Others				0.6	(0.8)	1.1	(7.9)	13.3	12.0	12.8	9.5	1.7	1.6	12.8	13.1

การเคลื่อนไหวรายกลุ่มอุตสาหกรรมของตลาดหุ้นภูมิภาค

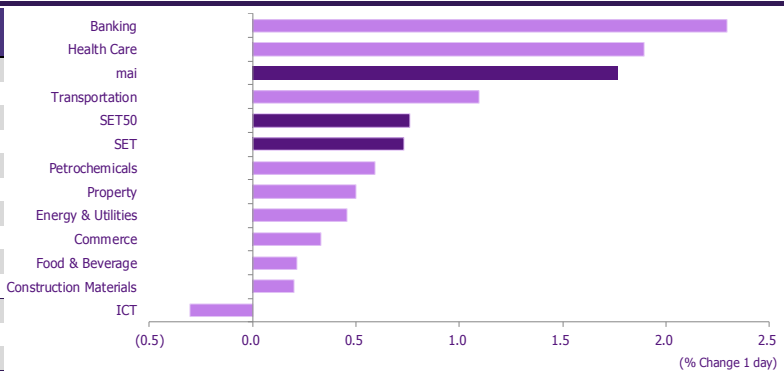
	Price performance (%) *			
	25-Aug	WoW	MoM	YTD
Banking	1.16	0.51	5.48	(9.14)
Chemicals	0.52	(1.05)	7.58	1.97
Construction Mat.	0.43	(1.31)	4.91	(4.30)
Consumer Products	1.19	1.06	4.28	(1.27)
Health Care	0.65	(0.52)	0.52	(14.15)
Oil, Gas & Coal	1.57	2.73	9.07	3.13
Real Estate	0.69	(0.14)	(3.64)	(19.27)
Retail - Consumer Staples	1.19	1.06	4.28	(1.27)
Telecommunications	1.27	(0.34)	3.27	(12.87)
Transportation	1.03	0.01	4.10	(5.03)



* การเคลื่อนไหวรายกลุ่มอุตสาหกรรมของตลาดหุ้นภูมิภาค (%) อิงกับสกุล US\$ และการเคลื่อนไหวรายกลุ่มอุตสาหกรรมของตลาดหุ้นไทย (%) อิงกับสกุลบาท

การเคลื่อนไหวรายกลุ่มอุตสาหกรรมของตลาดหุ้นไทย

	Price performance (%)			
	25-Aug	WoW	MTD	YTD
Banking	2.30	1.98	6.60	(6.36)
Commerce	0.33	0.21	3.76	(2.46)
Construction Materials	0.20	(0.92)	(0.82)	(6.78)
Energy & Utilities	0.46	1.46	5.34	3.35
Food & Beverage	0.21	(0.37)	2.96	(1.01)
Health Care	1.90	5.16	7.21	26.71
ICT	(0.30)	(2.36)	(0.36)	(11.19)
Petrochemicals	0.59	1.34	6.43	(5.48)
Property	0.50	0.63	5.66	4.20
Transportation	1.10	0.22	2.13	8.10
SET	0.73	0.46	4.26	(0.85)
SET50	0.76	0.67	3.85	0.50
MAI	1.76	4.43	12.21	12.08



มูลค่าการซื้อขาย 10 อันดับ

Stock	Price (Bt)	Value (Btmn)	Chg (%)
SCB	110.50	6,503.11	5.74
BANPU	14.60	3,061.76	0.69
KBANK	157.50	2,939.91	0.96
BH	219.00	2,733.33	3.79
PTTEP	168.00	2,695.57	0.00
AOT	72.50	2,390.92	1.40
PRINC	7.75	2,224.66	1.31
BBL	139.00	1,663.76	1.83
PTT	37.75	1,605.28	0.00
IVL	46.00	1,235.60	0.55

ราคาเพิ่มขึ้น 10 อันดับ

Stock	Price (Bt)	Value (Btmn)	Chg (%)
DTCI	30.50	0.00	29.79
SAMTEL	8.00	2.99	21.21
OHTL	428.00	3.06	17.91
JCK	0.44	18.70	12.82
BRR	7.80	214.00	10.64
KPNPF	5.45	0.00	9.00
SYNEX	21.40	299.54	8.63
SKN	6.00	22.66	8.11
TRC	0.28	4.17	7.69
VPO	1.46	12.40	7.35

ราคาลดลง 10 อันดับ

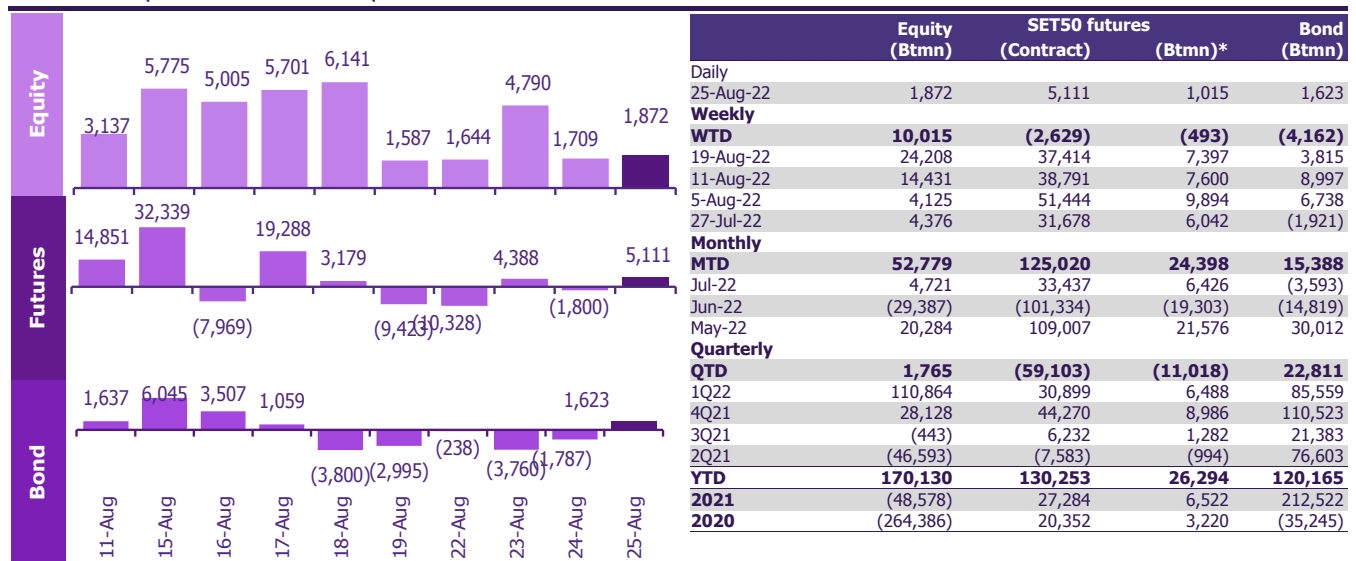
Stock	Price (Bt)	Value (Btmn)	Chg (%)
TCOAT	30.25	0.31	(12.95)
TWZ	0.07	1.11	(12.50)
GC	5.80	3.13	(4.92)
DOHOME	16.00	630.63	(4.76)
AIT	6.50	35.34	(4.41)
URBNPF	2.34	0.04	(4.10)
SRIPANWA	7.45	0.21	(3.87)
ABPIF	0.75	0.88	(3.85)
TGPRO	0.25	1.23	(3.85)
SSC	29.50	0.02	(3.28)

ทิศทางของกระแสเงินทุนต่างชาติ

การเคลื่อนย้ายเงินทุนต่างชาติในตลาดหุ้นภูมิภาค

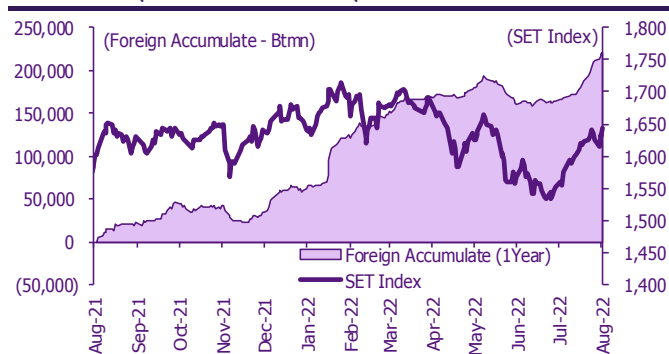
(US\$ Mn)	Thailand	Indonesia	Philippines	Malaysia	Vietnam	India	Taiwan	South Korea	Japan
Daily									
25-Aug-22	52	(44)	(4)		4		98	79	
24-Aug-22	47	55	(3)	(20)	(7)	21	(409)	105	
23-Aug-22	133	34	(2)	3	(3)	132	(544)	20	
22-Aug-22	45	64	(6)	13	(10)	(43)	(565)	122	
19-Aug-22	44	64	0	10	(4)	192	(310)	136	207
Weekly									
WTD	278	109	(15)	(5)	(16)	110	(1,421)	326	207
19-Aug-22	681	215	57	145	24	1,168	(792)	516	207
12-Aug-22	408	284	(201)	111	4	2,579	(130)	121	340
5-Aug-22	114	(186)	13	88	62	1,860	(431)	1,282	452
29-Jul-22	119	130	10	30	63	750	417	544	(903)
Monthly									
MTD	1,481	422	(145)	339	74	5,718	(2,773)	2,245	999
Jul-22	128	(150)	(80)	28	(18)	836	(626)	1,363	4,963
Jun-22	(841)	(501)	(207)	(291)	89	(6,342)	(7,724)	(4,796)	(9,556)
May-22	592	(243)	(350)	18	138	(4,871)	57	170	(1,993)
YTD	5,051	4,540	(1,001)	1,827	131	(22,003)	(37,468)	(12,479)	6,535

ยอดซื้อขายสุทธิรายวันของนักลงทุนต่างชาติในประเทศไทย

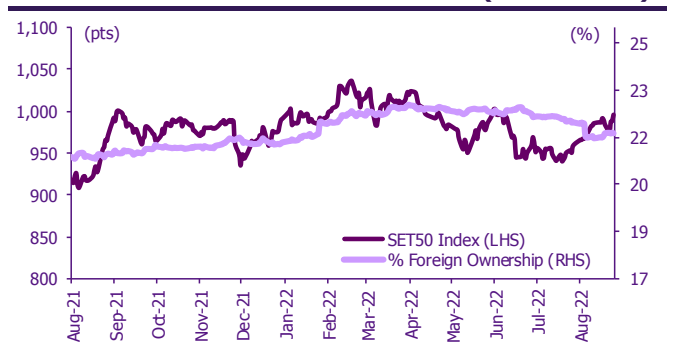


	Equity (Btmm)	SET50 futures (Contract)	Bond (Btmm)*	Bond (Btmm)
Daily				
25-Aug-22	1,872	5,111	1,015	1,623
Weekly				
WTD	10,015	(2,629)	(493)	(4,162)
19-Aug-22	24,208	37,414	7,397	3,815
11-Aug-22	14,431	38,791	7,600	8,997
5-Aug-22	4,125	51,444	9,894	6,738
27-Jul-22	4,376	31,678	6,042	(1,921)
Monthly				
MTD	52,779	125,020	24,398	15,388
Jul-22	4,721	33,437	6,426	(3,593)
Jun-22	(29,387)	(101,334)	(19,303)	(14,819)
May-22	20,284	109,007	21,576	30,012
Quarterly				
QTD	1,765	(59,103)	(11,018)	22,811
1Q22	110,864	30,899	6,488	85,559
4Q21	28,128	44,270	8,986	110,523
3Q21	(443)	6,232	1,282	21,383
2Q21	(46,593)	(7,583)	(994)	76,603
YTD	170,130	130,253	26,294	120,165
2021	(48,578)	27,284	6,522	212,522
2020	(264,386)	20,352	3,220	(35,245)

การซื้อขายสุทธิสะสมของนักลงทุนต่างชาติ และ SET



SET50 และสัดส่วนการถือครองของต่างชาติ (ไม่รวม NVDR)



การซื้อขายสุทธิของนักลงทุนต่างชาติ

สัดส่วนการถือครองหุ้นของนักลงทุนต่างชาติเปลี่ยนแปลงมากที่สุด 10 อันดับ

	Fgn hld (%)	Δ Fgn (M.shares)	Buy* (Btmm)
MEGA	16.28	33.77	1,663
PTTEP	15.48	3.67	617
KBANK	42.67	2.47	390
KTB	10.95	9.78	162
BBL	24.37	1.14	158
CPN	23.61	2.18	147
TOP	15.32	1.81	110
PTT	8.71	2.88	109
BDMS	21.27	3.42	97
SCC	11.74	0.22	81

ซื้อ-ขาย (สุทธิ) สูงสุด 10 อันดับ NVDR

	Fgn hld (%)	Δ Fgn (M.shares)	Sell* (Btmm)	Buy* (Btmm)	Sell* (Btmm)
BH	28.02	(1.49)	(326)	313	(396)
AOT	9.46	(2.80)	(203)	261	(190)
ADVANC	35.31	(0.89)	(171)	216	(111)
CBG	7.29	(0.92)	(98)	206	(105)
STARK	47.75	(16.80)	(69)	152	(93)
KCE	20.15	(0.79)	(44)	150	(72)
RCL	7.76	(1.00)	(34)	147	(67)
VGI	14.41	(5.42)	(24)	144	(52)
BTS	21.90	(2.77)	(23)	141	(50)
CENTEL	7.52	(0.50)	(22)	125	(42)

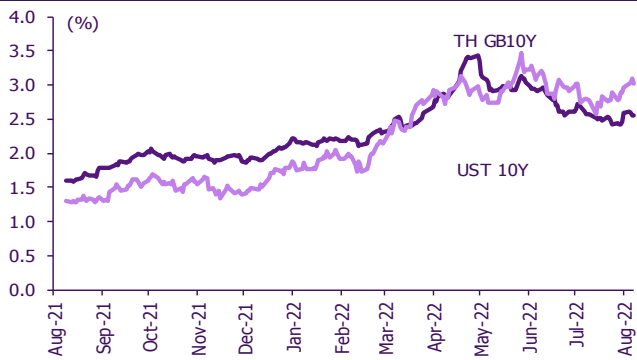
* ประมาณการโดย SCBS

Update ราคาสินทรัพย์ประเภทต่างๆ

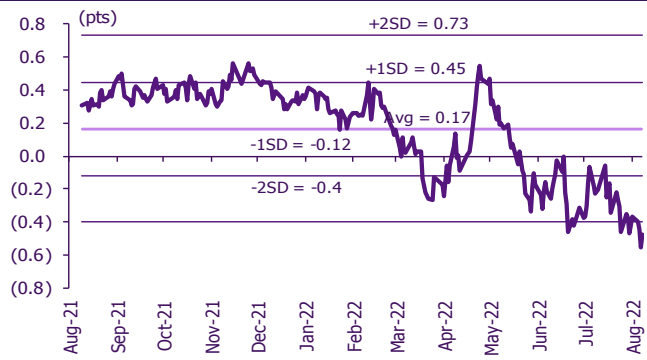
ดัชนีชี้วัดที่สำคัญ

	ราคาปิด	25 ส.ค.	WoW	MoM	YoY	YTD
ดัชนีความเชื่อมั่น						
VIX Index	21.78	(4.56)	11.35	(11.79)	29.72	26.48
Europe CDS (bps)	107.426	(2.17)	9.68	(5.99)	61.78	59.55
LIBOR OIS Spread (bps)	0.058	(2.65)	(10.60)	(13.74)	2.15	(3.21)
TED Spread (bps)	0.2254	(4.86)	(13.86)	(9.34)	14.73	4.67
อัตราแลกเปลี่ยน:						
Dollar Index	108.42	(0.17)	0.86	1.13	16.80	13.33
สหรัฐดอลลาร์/บาท	35.80	(0.74)	0.45	(2.53)	9.06	7.82
ยูโร/สหรัฐดอลลาร์	1.00	0.08	(1.13)	(1.41)	(15.25)	(12.25)
สหรัฐดอลลาร์/เยนญี่ปุ่น	136.48	(0.44)	0.46	(0.32)	24.12	18.61
ตราสารหนี้: (เปลี่ยนแปลง basis points)						
อัตราอ้างอิงพันธบัตรรัฐบาลไทย 2 ปี	1.53%	(2.03)	(0.15)	(24.46)	106.95	87.52
อัตราอ้างอิงพันธบัตรรัฐบาลไทย 10 ปี	2.55%	0.02	8.55	(3.19)	94.66	65.14
อัตราอ้างอิงพันธบัตรรัฐบาลสหรัฐ 2 ปี	3.38%	(1.02)	13.49	32.55	313.76	264.60
อัตราอ้างอิงพันธบัตรรัฐบาลสหรัฐ 10 ปี	3.04%	(7.25)	12.73	22.83	170.29	151.98
สินค้าโภคภัณฑ์:						
CRB Index	592.06	0.00	0.62	2.28	5.63	2.38
ทองคำแท่ง (ดอลลาร์ต่อออนซ์)	1,758.56	0.45	0.03	2.46	(1.75)	(3.86)
ค่าการกักเก็บ (ดอลลาร์ต่อบาร์เรล)	20.97	(13.28)	(3.54)	2.89	n.m.	243.21
น้ำมันตลาดดูไบ (ดอลลาร์ต่อบาร์เรล)	96.46	0.00	1.34	6.04	38.88	31.80
น้ำมันตลาดนิวยอร์ก (ดอลลาร์ต่อบาร์เรล)	92.52	(2.50)	2.23	(2.59)	35.34	91.00
ค่าระวางเรือ (จุด)	1,123.00	(7.42)	(14.92)	(45.51)	(73.22)	(49.35)

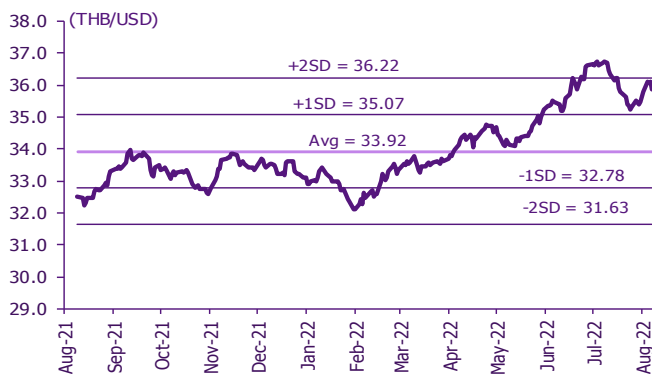
อัตราผลตอบแทนพันธบัตร 10 ปี ของไทยและสหรัฐฯ



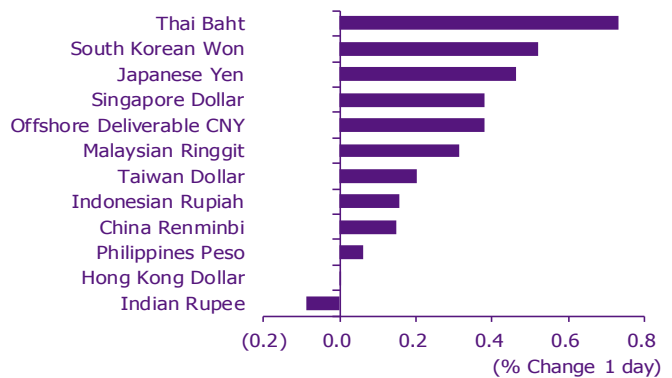
ผลต่างอัตราผลตอบแทนพันธบัตร 10 ปี ของไทยและสหรัฐฯ



อัตราแลกเปลี่ยน THB/USD



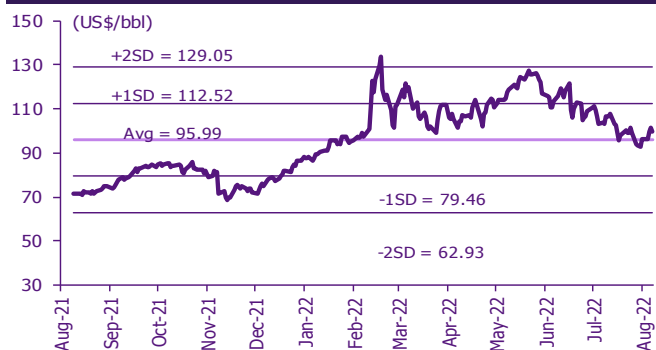
การเคลื่อนไหวของอัตราแลกเปลี่ยนในภูมิภาคต่อดอลลาร์ สหรัฐ



ทองคำ



น้ำมันดิบ Brent



Note: Standard deviation (SD) ไม่ใช่สัญญาณให้ซื้อหรือขาย

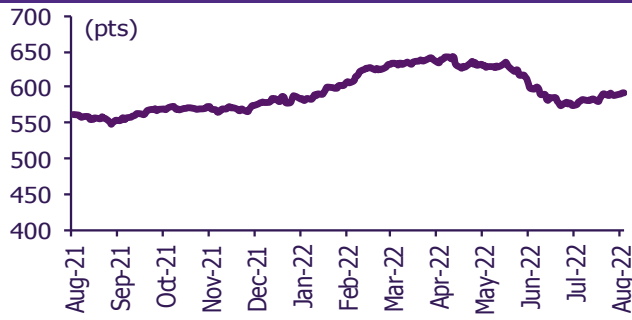
Update ราคาสินค้าโภคภัณฑ์

	As of 25-Aug-22	-1W %	Avg. Price QTD in 3Q22	% QoQ	% YoY	Avg. Price in '21	% YoY	Avg. Price in '22	% YoY	Update
CRB Index	592.06	0.4	583.48	(7.4)	4.6	535.54	36.83	608.98	13.7	Daily
Energy Prices										
Crude Oil - Dubai (US\$/bbl)	100.12	9.9	102.25	(6.1)	43.3	68.86	63.18	102.78	49.3	Daily
Brent Crude (US\$/bbl)	99.89	7.5	103.87	(8.0)	42.3	70.52	66.54	105.68	49.9	Daily
West Texas Int. Cushing (US\$/bbl)	93.02	5.6	96.00	(11.8)	31.5	68.06	72.51	100.54	47.7	Daily
Crude Oil - Asia-Pacific Tapis Oil Spot (US\$/bbl)	114.75	8.2	113.55	(4.3)	55.6	71.82	61.89	111.96	55.9	Daily
Natural Gas Henry Hub (US\$/mmBTU)	9.36	1.9	7.81	3.5	132.3	3.12	29.88	6.48	107.7	Daily
Coal Price NEX (US\$/MT)	430.32	4.4	416.55	12.2	156.4	138.28	135.73	343.77	148.6	Friday
Oil Product Prices and Gross Refinery Margin										
Gas Oil 500 ppm Sulfur Singapore (US\$/bbl)	154.48	16.2	136.86	(7.7)	73.7	76.20	52.83	131.60	72.7	Daily
Gas Oil - Dubai (US\$/bbl)	54.36	29.9	34.61	(12.0)	365.7	7.34	(4.17)	28.82	292.6	Daily
Gasoline, 92 RON Spot (US\$/bbl)	105.63	4.1	109.71	(26.0)	36.5	76.66	75.97	120.46	57.1	Daily
Gasoline - Dubai (US\$/bbl)	5.51	(46.5)	7.46	(73.8)	(17.1)	7.80	472.22	17.69	126.9	Daily
Fuel Oil 180 Singapore Spot (US\$/bbl)	76.78	2.9	77.58	(47.7)	20.5	61.57	60.99	88.89	44.4	Daily
Fuel Oil - Dubai (US\$/bbl)	(23.34)	41.1	(24.67)	174.4	255.5	-7.29	84.36	(13.89)	90.6	Daily
Jet Kerosene - Spot Price (US\$/bbl)	149.38	15.8	131.80	(7.3)	75.2	73.98	60.45	126.89	71.5	Daily
Jet Kerosene - Dubai (US\$/bbl)	49.26	30.2	29.55	(11.0)	659.6	5.12	31.00	24.11	370.8	Daily
SG Dubai Hydrocracking Refinery Margin (US\$/bbl)	24.18	11.2	19.23	(32.7)	1,648.5	2.00	467.16	19.00	851.6	Daily
Olefins Product Prices and Spread										
Ethylene, FOB Japan Spot (US\$/MT)	790	0.0	863	(21.6)	(11.9)	1,010	39.56	1,073	6.3	Tuesday
Ethylene Spread (US\$/MT)	100	(22.4)	118	225.2	(61.1)	361	5.77	223	(38.3)	Daily
Propylene (Olefins), FOB Japan Spot (US\$/MT)	885	(1.1)	912	(16.3)	(6.0)	1,005	27.27	1,050	4.5	Tuesday
Propylene Spread (US\$/MT)	195	(16.6)	167	(19.5)	(43.0)	356	(12.55)	200	(43.9)	Daily
Naphtha - Singapore Spot FOB (US\$/MT)	691	4.3	745	(15.6)	10.1	649	69.72	850	31.0	Daily
Polyolefins Prices and Spread										
Polye HDPE SE Asia (US\$/MT)	1,030	(1.0)	1,128	5.0	(66.3)	1,179	33.19	1,268	7.6	Tuesday
HDPE-Naphtha Spread (US\$/MT)	340	(10.2)	383	211.1	(16.9)	530	5.43	418	(21.1)	Daily
Polye LDPE-Film, CFR SE Asia Spot (US\$/MT)	1,220	(0.8)	1,398	(16.2)	(22.3)	1,525	51.71	1,583	3.8	Tuesday
LDPE-Naphtha Spread (US\$/MT)	530	(6.8)	653	39.9	49.0	876	40.66	732	(16.4)	Daily
PP Film, Spot South East Asia (US\$/MT)	1,000	0.0	1,100	(17.2)	(10.8)	1,298	35.78	1,267	(2.4)	Tuesday
PP Spread (US\$/MT)	310	(8.5)	355	(20.4)	(36.2)	649	13.18	417	(35.8)	Daily
MEG Prices and Spread										
MEG, CFR South East Asia (US\$/MT)	505	(3.8)	537	(16.2)	(22.0)	679	(88.71)	635	(6.6)	Tuesday
MEG Spread (US\$/MT)	15	(56.8)	2	(102.7)	(97.4)	53	120.79	-31	n.m.	Tuesday
Aromatics Product Prices and Spread										
Paraxylene, FOB USG Spot (US\$/MT)	1,090	(5.2)	1,311	(13.8)	37.9	894	56.10	1,331	(48.0)	Tuesday
Paraxylene Spread (US\$/MT)	247	(35.3)	450	(25.6)	30.1	310	342.73	465	49.8	Tuesday
Paraxylene - 92 RON Spread (US\$/MT)	189	(33.6)	375	7.3	41.6	241	362.24	303	67.0	Daily
Toluene, FOB Korea Spot (US\$/MT)	955	4.9	993	(10.7)	30.7	728	111.96	998	(44.8)	Tuesday
Benzene, CFR Japan Spot (US\$/MT)	935	(5.6)	1,076	(14.2)	4.7	931	87.66	1,150	(56.8)	Tuesday
Benzene Spread (US\$/MT)	340	(20.7)	440	(8.3)	4.0	352	117.03	402	14.2	Daily
Benzene - 92 RON Spread (US\$/MT)	34	(72.8)	140	70.0	(59.1)	277	122.54	123	(55.7)	Daily
Condensate (US\$/MT)	843	9.7	861	(6.1)	42.4	584	61.01	865	48.2	Daily
PTA Prices and Spread										
PTA, CFR South East Asia (US\$/MT)	855	(2.8)	888	(9.9)	19.6	705	48.18	911	29.2	Tuesday
PTA Spread (US\$/MT)	125	13.9	10	(128.5)	(90.9)	106	15.15	20	(81.4)	Tuesday
PVC Prices and Spread										
PVC, CFR South East Asia (US\$/MT)	980	(4.9)	1,064	(23.6)	(20.3)	1,445	63.60	1,315	(9.0)	Tuesday
Ethylene Spread (US\$/MT)	881	(2.4)	946	(14.9)	(8.3)	1,084	99.99	1,092	0.8	Tuesday
Ethylene Dichloride CFR Far East Asia (US\$/MT)	335	(5.6)	463	(30.3)	(35.6)	734	140.72	685	(6.6)	Tuesday
Metal										
Gold (US\$/Troy Ounce)	1,759	(0.2)	1,753	(6.4)	(2.1)	1,799	1.56	1,847	2.6	Daily
LME Copper 3 Month Rolling Forward (US\$/MT)	8,143	2.8	7,751	(18.7)	(17.5)	9,293	49.95	9,279	(0.2)	Daily
Silver Future (US\$/Troy Ounce)	19	(3.3)	20	(14.6)	(20.6)	26	26.23	23	(11.2)	Daily
China Composite Steel Prices (CNY/MT)	4,429	(0.5)	4,441	(15.0)	(23.6)	5,473	35.91	5,036	(8.0)	Daily
Agriculture Prices										
Malaysian Crude Palm Oil Spot Price(MYR/MT)	4,259	1.0	4,119	(36.9)	(7.4)	4,443	59.82	5,814	30.8	Daily
SGX Ribbed Smoked Sheet 3 (RSS3) Futures (US\$/KG.)	158	(0.1)	174	(17.8)	(6.4)	209	18.21	202	(3.1)	Daily
Sugar #11 (US\$/LB)	18	(2.0)	18	(5.8)	4.2	16	29.55	19	14.8	Daily
Freight Rate										
Baltic Freight Index: BDIY	1,123	(19.4)	1,790	(28.9)	(52.1)	2,921	173.99	2,167	(25.8)	Daily
Baltic Supramax Index: BSI58	1,773	6.9	1,922	(26.8)	(38.4)	2,424	224.85	2,331	(3.8)	Daily

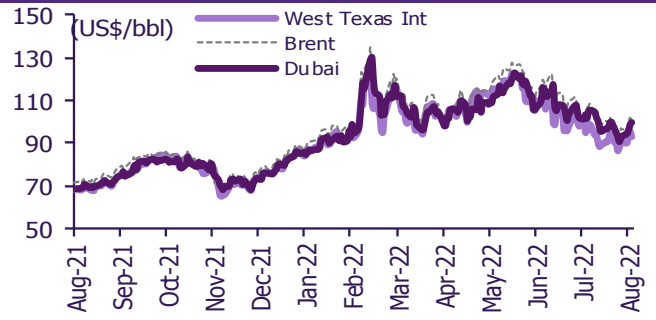
ที่มา: Bloomberg Finance L.P., TQ Professional, BANPU และ SCBS Investment Research

Update ราคาสินค้าโภคภัณฑ์

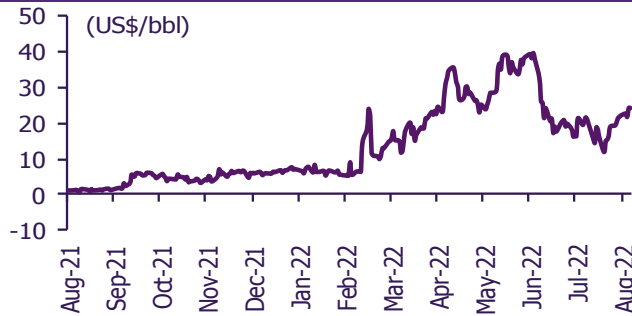
CRB US Spot All Commodities Price Index



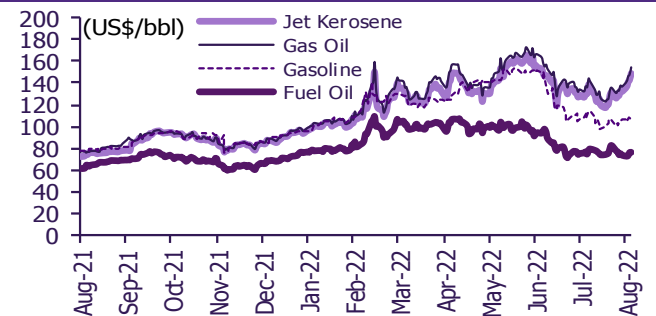
Crude prices



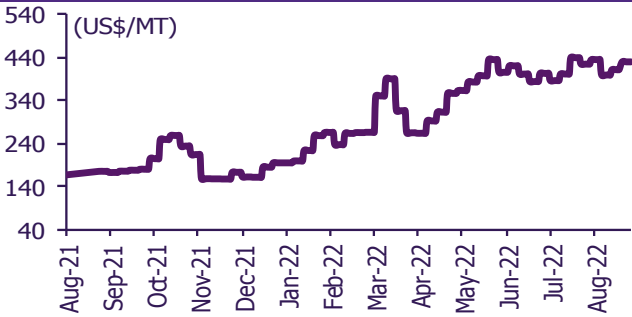
SG Dubai Hydrocracking Refinery Margin



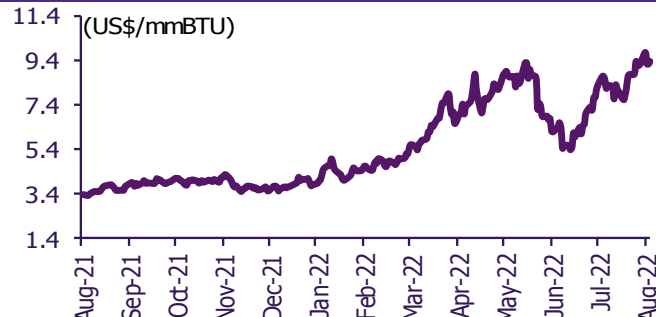
Oil product prices



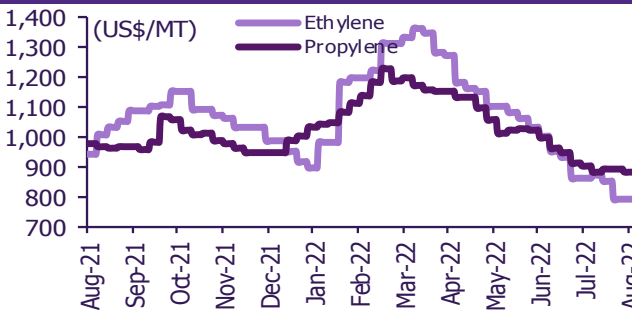
Coal price (NEX)



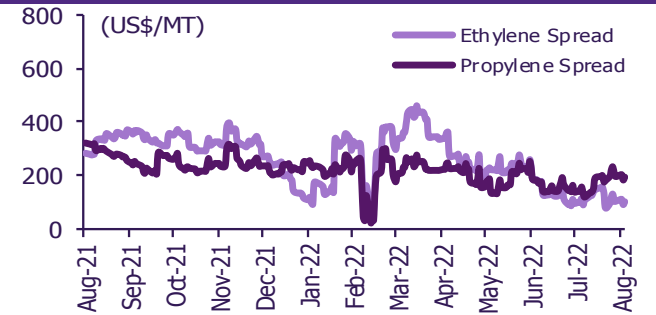
Natural gas prices (Henry hub)



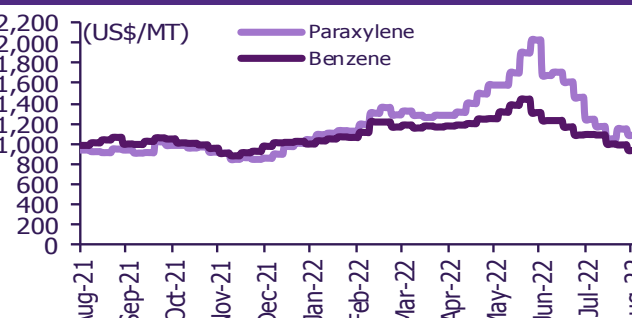
Olefins prices



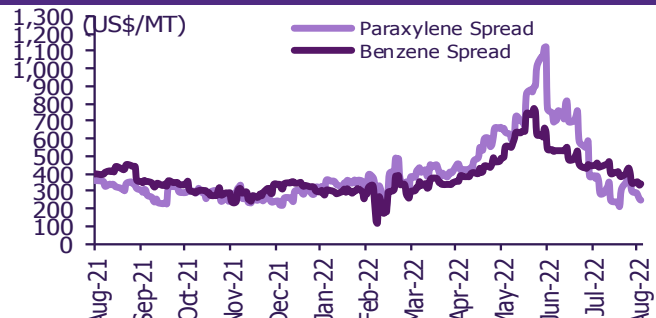
Olefins spreads



Aromatics prices

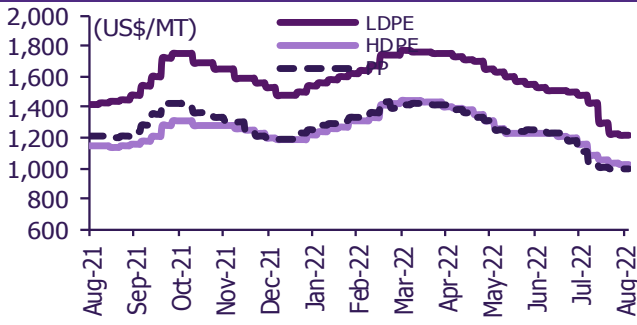


Aromatics spreads

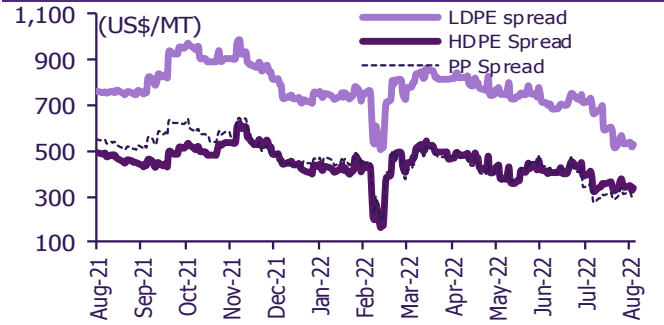


Update ราคาสินค้าโภคภัณฑ์

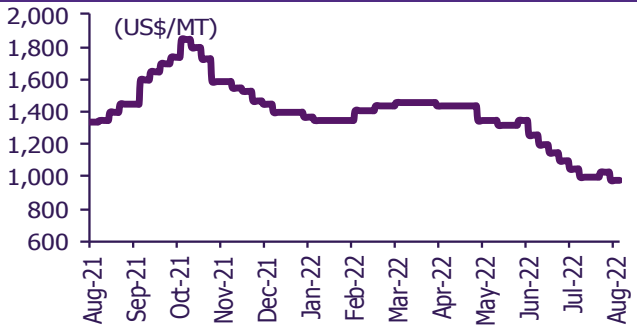
Polyolefins prices



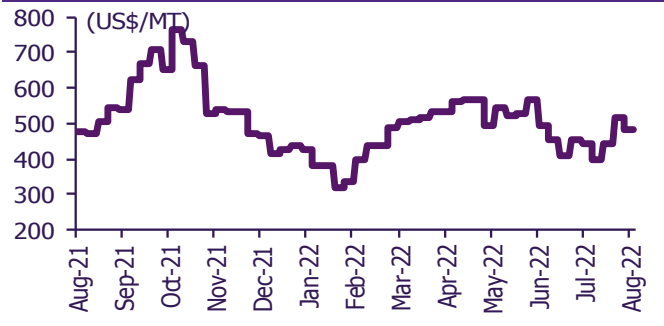
Polyolefins-Naphtha spreads



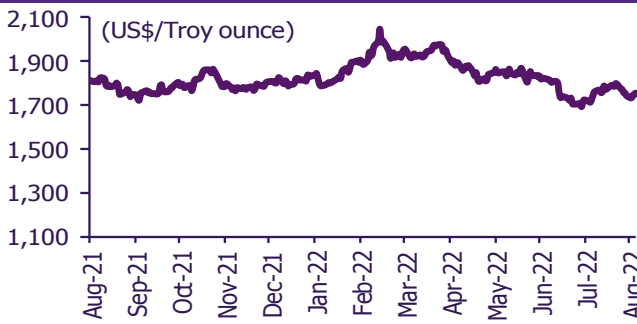
PVC price



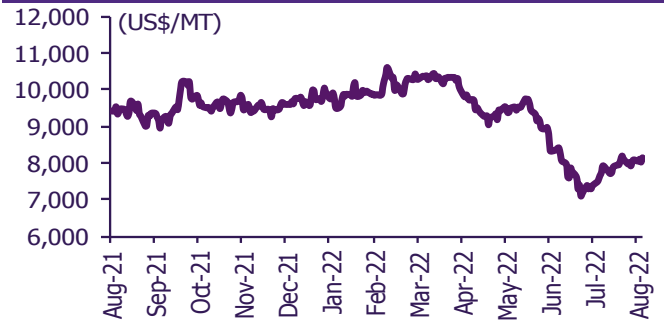
PVC spread



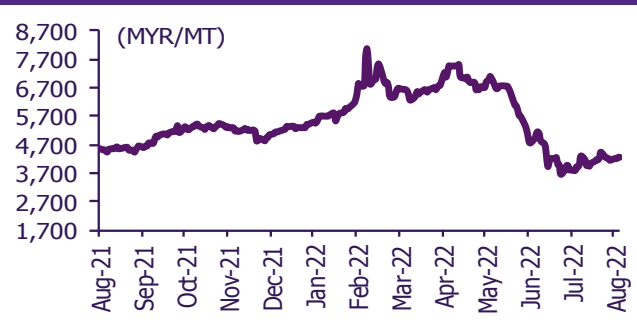
Gold price



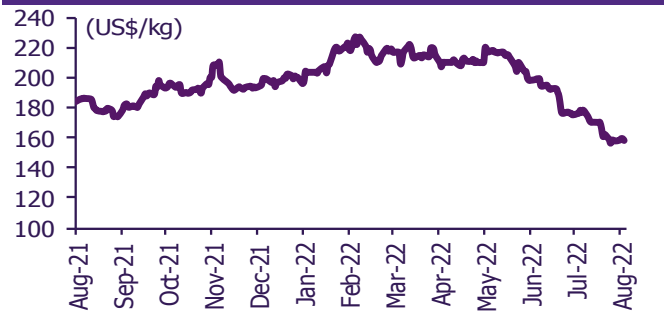
LME copper price



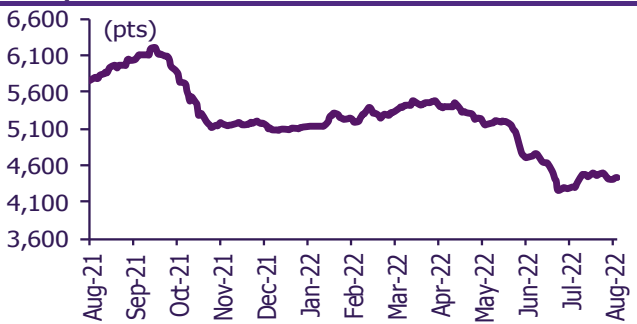
Malaysian crude palm oil price



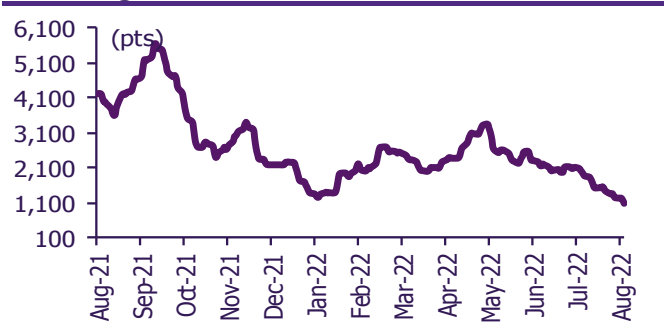
Rubber price (RSS3) futures



Steel price index



Baltic freight index



ที่มา: Bloomberg Finance L.P., TQ Professional, BANPU และ SCBS Investment Research

ข้อมูลการขายชอร์ต (short sales)

	ปริมาณหุ้น (หุ้น)	มูลค่าการขายชอร์ต (บาท)	ราคาเฉลี่ย (บาท)	ราคาล่าสุด 25 ส.ค. 65	ส่วนต่างระหว่างราคาปิด กับราคาขายชอร์ต	% ปริมาณการขายชอร์ต เทียบกับกระดานหลัก
AIT	2,842,000	18,482,035	6.50	6.50	0.05	52.34
NDX01	405,452	4,987,060	12.30	0.11	10,922.93	38.18
CPN-R	1,917,600	128,889,175	67.21	67.50	(0.42)	34.55
CN01	41,801	923,802	22.10	0.27	7,949.31	33.47
IRPC	9,027,200	31,519,014	3.49	3.50	(0.24)	21.85
ADVANC-R	1,064,800	205,361,750	192.86	192.50	0.19	19.61
BCH-R	3,256,100	62,235,770	19.11	19.00	0.60	18.98
SUPER	7,057,300	5,222,402	0.74	0.74	0.00	18.31
EA-R	479,100	39,481,325	82.41	82.00	0.50	17.54
STGT-R	2,304,800	33,228,160	14.42	14.40	0.12	17.30
SCC-R	392,200	141,121,900	359.82	360.00	(0.05)	16.53
LH-R	5,346,200	46,778,345	8.75	8.80	(0.57)	16.44
SHR-R	857,600	3,618,858	4.22	4.18	0.95	16.20
PTT	6,877,400	259,621,850	37.75	37.75	0.00	16.18
BJC	117,400	3,962,250	33.75	33.75	0.00	16.00
TOA-R	117,500	3,509,475	29.87	30.00	(0.44)	15.17
INTUCH-R	400,600	29,130,175	72.72	72.25	0.65	14.72
INTUCH	399,600	29,098,500	72.82	72.25	0.79	14.68
PSL-R	2,089,900	33,243,980	15.91	15.90	0.04	14.48
PTTGC-R	1,974,200	93,775,750	47.50	47.75	(0.52)	14.20
SPRC	3,069,200	39,334,850	12.82	12.70	0.91	13.87
TOP-R	2,023,300	122,625,175	60.61	60.75	(0.24)	13.83
HANA-R	515,300	22,875,250	44.39	44.50	(0.24)	13.73
AOT-R	4,511,400	326,397,525	72.35	72.50	(0.21)	13.64
CHG-R	8,757,000	31,609,126	3.61	3.58	0.83	13.03
DELTA-R	161,100	90,237,200	560.13	558.00	0.38	12.52
CPF-R	1,619,300	42,101,800	26.00	26.25	(0.95)	12.38
KKP-R	709,000	50,391,050	71.07	71.00	0.10	12.29
SPALI-R	319,600	6,264,160	19.60	19.70	(0.51)	12.27
AWC-R	3,620,900	20,215,500	5.58	5.55	0.59	11.87
TASCO	115,400	1,915,640	16.60	16.60	0.00	11.84
PTTEP	1,804,600	307,385,550	170.33	168.00	1.39	11.36
TISCO-R	152,200	14,195,350	93.27	93.25	0.02	11.24
IRPC-R	4,633,600	16,179,168	3.49	3.50	(0.24)	11.21
TCAP	320,400	12,896,100	40.25	40.25	0.00	11.19
WHA-R	19,232,800	67,445,854	3.51	3.50	0.19	11.14
SPRC-R	2,449,100	31,276,310	12.77	12.70	0.56	11.07
PTT-R	4,693,500	177,037,400	37.72	37.75	(0.08)	11.04
BEC	853,100	11,941,330	14.00	14.10	(0.73)	11.02
CK-R	417,600	8,659,100	20.74	20.70	0.17	10.95
DMT	25,300	265,650	10.50	10.60	(0.94)	10.87
BAM-R	629,000	11,573,600	18.40	18.40	0.00	10.81
GLOBAL-R	1,057,200	20,788,200	19.66	19.50	0.84	10.71
COM7-R	2,771,200	98,226,250	35.45	36.00	(1.54)	10.63
TTA-R	362,500	3,045,000	8.40	8.40	0.00	10.58
PSH	45,200	578,560	12.80	12.80	0.00	10.57
ITD	469,600	911,024	1.94	1.93	0.52	10.47
KCE-R	803,800	44,762,975	55.69	55.75	(0.11)	10.41
STGT	1,386,900	19,980,030	14.41	14.40	0.04	10.41
SPALI	263,700	5,185,120	19.66	19.70	(0.19)	10.13
RCL-R	668,400	23,097,800	34.56	34.25	0.90	10.02
BEC-R	774,900	10,812,850	13.95	14.10	(1.04)	10.01
QH	1,951,300	4,292,860	2.20	2.20	0.00	9.89
STARK-R	1,147,200	4,726,992	4.12	4.10	0.50	9.85
TISCO	131,500	12,274,400	93.34	93.25	0.10	9.71
BGRIM	360,100	13,193,200	36.64	36.50	0.38	9.69
HMPRO-R	1,886,300	26,128,200	13.85	13.80	0.37	9.67
EASTW	27,300	176,085	6.45	6.50	(0.77)	9.64
GPSC-R	390,500	26,191,775	67.07	67.00	0.11	9.55
KCE	721,300	40,252,025	55.80	55.75	0.10	9.35
SAWAD-R	510,600	25,879,225	50.68	50.75	(0.13)	9.29
IVL-R	2,404,600	110,287,400	45.87	46.00	(0.29)	8.93
ORI-R	413,800	4,322,180	10.45	10.40	0.43	8.85
GPSC	358,000	24,047,975	67.17	67.00	0.26	8.75
PRM	515,900	3,121,195	6.05	6.00	0.83	8.68
CHG	5,779,800	20,852,532	3.61	3.58	0.78	8.60
ADVANC	463,700	89,538,750	193.10	192.50	0.31	8.54
RCL	560,400	19,370,075	34.56	34.25	0.92	8.40
TTW	243,700	2,558,850	10.50	10.50	0.00	8.40
CBG-R	501,500	53,405,150	106.49	106.00	0.46	8.34
BCP-R	509,200	17,883,550	35.12	35.25	(0.37)	8.16
STA-R	262,500	5,561,150	21.19	21.20	(0.07)	8.04
AMATA-R	736,600	14,761,690	20.04	20.00	0.20	8.03
EPG-R	296,100	2,890,085	9.76	9.85	(0.91)	7.94
BAM	460,500	8,476,230	18.41	18.40	0.04	7.91
BPCG	550,400	6,051,070	10.99	11.00	(0.06)	7.89
LH	2,538,800	22,153,125	8.73	8.80	(0.84)	7.81
MAJOR	251,000	4,893,890	19.50	19.60	(0.52)	7.77
BDMS-R	2,193,000	61,779,300	28.17	28.50	(1.15)	7.72
PTTGC	1,059,300	50,385,300	47.56	47.75	(0.39)	7.62
KEX-R	175,500	3,739,390	21.31	21.40	(0.43)	7.52
GULF	686,000	34,092,950	49.70	49.75	(0.10)	7.46
KKP	425,000	30,202,625	71.07	71.00	0.09	7.37
TU	695,600	12,256,880	17.62	17.40	1.27	7.36
MINT	594,600	19,770,450	33.25	33.00	0.76	7.25
PLANB-R	777,300	5,118,525	6.59	6.50	1.31	7.21
AIE	26,000	85,568	3.29	3.26	0.95	7.12
BLAND	505,400	505,400	1.00	1.00	0.00	7.07
CPN	389,700	26,136,625	67.07	67.50	(0.64)	7.02

	ปริมาณหุ้น (หุ้น)	มูลค่าการขายชอร์ต (บาท)	ราคาเฉลี่ย (บาท)	ราคาล่าสุด 25 ส.ค. 65	ส่วนต่างระหว่างราคาปิด กับราคาขายชอร์ต	% ปริมาณการขายชอร์ต เทียบกับกระดานหลัก
MINT-R	573,800	19,078,850	33.25	33.00	0.76	7.00
BCP	434,400	15,270,225	35.15	35.25	(0.28)	6.96
CENDEL-R	108,300	4,809,725	44.41	44.00	0.93	6.92
OR	2,639,800	70,476,975	26.70	27.00	(1.12)	6.78
JMT-R	683,300	51,857,650	75.89	76.25	(0.47)	6.78
BDMS	1,919,500	53,983,575	28.12	28.50	(1.32)	6.76
BH-R	850,500	182,733,000	214.85	219.00	(1.89)	6.73
GULF-R	617,000	30,694,575	49.75	49.75	(0.00)	6.71
SUPER-R	2,557,900	1,892,846	0.74	0.74	0.00	6.64
TCAP-R	188,500	7,587,125	40.25	40.25	0.00	6.58
KBANK-R	1,231,200	193,211,200	156.93	157.50	(0.36)	6.58
TU-R	620,800	10,923,630	17.60	17.40	1.13	6.57
SAWAD	352,900	17,828,050	50.52	50.75	(0.46)	6.42
CRC	255,900	10,394,400	40.62	40.50	0.29	6.39
KBANK	1,193,400	187,199,950	156.86	157.50	(0.40)	6.38
JMART-R	689,900	35,170,925	50.98	51.75	(1.49)	6.36
DTAC-R	1,020,400	44,329,775	43.44	43.25	0.45	6.34
MAJOR-R	203,800	3,975,000	19.50	19.60	(0.49)	6.31
RATCH	816,600	35,122,825	43.01	43.25	(0.55)	6.25
M-R	109,000	6,131,250	56.25	55.75	0.90	6.11
BA-R	91,600	987,520	10.78	10.70	0.76	6.09
TQM-R	154,000	6,660,725	43.25	43.00	0.58	6.07
AMATA	545,100	10,881,150	19.96	20.00	(0.19)	5.94
SSP	113,600	1,134,205	9.98	9.95	0.34	5.69
CPALL-R	857,000	52,912,425	61.74	61.50	0.39	5.67
SCGP	225,000	12,884,700	57.27	57.00	0.47	5.61
ASP	142,000	441,956	3.11	3.12	(0.24)	5.55
EPG	207,100	2,020,575	9.76	9.85	(0.95)	5.55
BANPU-R	11,673,500	169,637,650	14.53	14.60	(0.47)	5.54
HMPRO	1,078,000	14,969,070	13.89	13.80	0.62	5.53
MTC-R	596,900	26,348,025	44.14	43.75	0.89	5.52
JMT	549,400	41,714,350	75.93	76.25	(0.42)	5.45
TRUE-R	11,880,400	54,589,536	4.59	4.58	0.33	5.42
ITD-R	242,200	468,989	1.94	1.93	0.33	5.40
EA	144,900	11,944,550	82.43	82.00	0.53	5.31
BBL	632,500	87,240,550	137.93	139.00	(0.77)	5.26
JMART	566,600	28,988,100	51.16	51.75	(1.14)	5.22
STEC	436,100	5,329,430	12.22	12.20	0.17	5.21
CPALL	779,500	48,134,125	61.75	61.50	0.41	5.16
GFPT	398,500	6,451,930	16.19	16.00	1.19	5.15
BJC-R	36,800	1,241,100	33.73	33.75	(0.07)	5.01
ICHI-R	492,700	4,399,215	8.93	9.05	(1.34)	5.00
TOP	725,800	44,060,100	60.71	60.75	(0.07)	4.96
TSTH	85,700	89,128	1.04	1.04	0.00	4.92
OR-R	1,904,300	51,387,700	26.99	27.00	(0.06)	4.89
GUNKUL-R	598,600	3,022,930	5.05	5.00	1.00	4.87
PLAT	10,200	33,252	3.26	3.26	0.00	4.86
DOHOME-R	1,885,200	30,515,700	16.19	16.00	1.17	4.83
ASP-R	123,200	383,036	3.11	3.12	(0.35)	4.82
SIRI-R	5,095,200	5,706,624	1.12	1.13	(0.88)	4.80
RATCH-R	622,700	26,873,975	43.16	43.25	(0.21)	4.76
ACE	550,800	1,498,176	2.72	2.70	0.74	4.75
DCC	306,600	840,084	2.74	2.74	0.00	4.65
NER	217,700	1,273,545	5.85	5.90	(0.85)	4.65
STPI	51,600	186,138	3.61	3.60	0.20	4.58
BBL-R	549,300	75,765,900	137.93	139.00	(0.77)	4.57
BCH	780,700	14,928,570	19.12	19.00	0.64	4.55
MBK-R	213,000	3,310,950	15.54	15.60	(0.36)	4.50
AWC	1,349,700	7,526,105	5.58	5.55	0.47	4.43
MEGA	87,600	4,300,650	49.09	49.25	(0.32)	4.40
SCC	102,900	37,051,900	360.08	360.00	0.02	4.34
BTS	800,600	6,725,040	8.40	8.35	0.60	4.34
COM7	1,104,500	38,719,925	35.06	36.00	(2.62)	4.24
EGCO	42,400	7,686,400	181.28	180.50	0.43	4.23
GFPT-R	327,100	5,298,690	16.20	16.00	1.24	4.23
BANPU	8,855,200	128,297,420	14.49	14.60	(0.76)	4.20
CPF	536,500	13,949,000	26.00	26.25	(0.95)	4.10
IVL	1,084,600	49,805,050	45.92	46.00	(0.17)	4.03
PLANB	426,800	2,816,880	6.60	6.50	1.54	3.96
SGP	43,600	497,040	11.40	11.40	0.00	3.96
CENDEL	61,600	2,731,525	44.34	44.00	0.78	3.94
HFT	18,600	121,830	6.55	6.50	0.77	3.85
TTA	131,700	1,106,280	8.40	8.40	0.00	3.84
LOXLEY	62,800	146,584	2.33	2.32	0.61	3.83
MBK	180,300	2,796,240	15.51	15.60	(0.58)	3.81
CRC-R	151,600	6,139,800	40.50	40.50	0.00	3.78
ETC	66,500	234,682	3.53	3.50	0.83	3.76
STEC-R	314,500	3,852,110	12.25	12.20	0.40	3.76
PTTEP-R	596,500	101,520,800	170.19	168.00	1.31	3.75
HUMAN	129,900	1,675,710	12.90	13.00	(0.77)	3.73
JAS-R	1,106,000	2,919,840	2.64	2.66	(0.75)	3.67
TTB	21,475,000	27,480,761	1.28	1.29	(0.80)	3.58
DOHOME	1,367,800	22,212,050	16.24	16.00	1.50	3.50
STA	113,600	2,410,840	21.22	21.20	0.10	3.48

ที่มา: ตลาดหลักทรัพย์แห่งประเทศไทย และ SCBS Investment Research

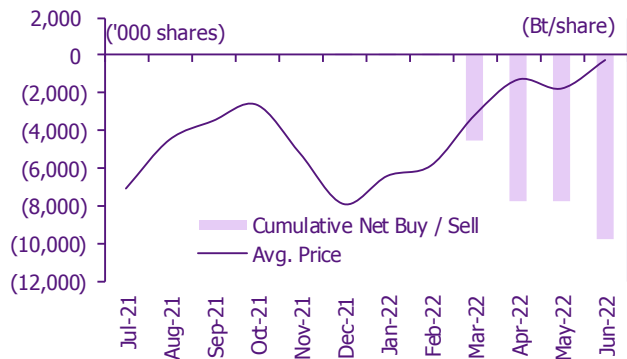
สรุปการซื้อขายหุ้นของผู้บริหาร

1. รายงานการซื้อขายหุ้นของผู้บริหาร ณ วันที่ 25 ส.ค. 2565

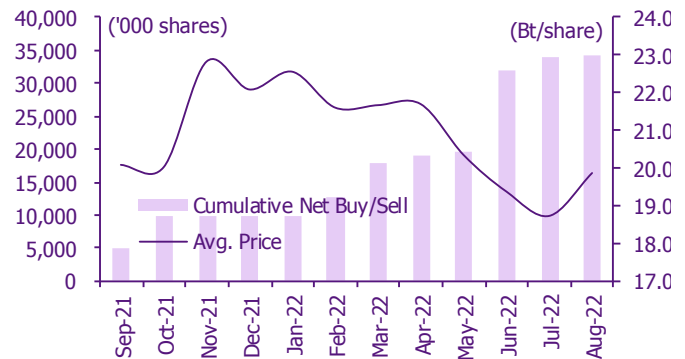
ชื่อบริษัท	ชื่อผู้บริหาร	ประเภทหลักทรัพย์	วันที่ได้มา/จำหน่าย	จำนวน (หุ้น)	ราคา (บาท)	รวม วิธีการได้มา/จำหน่าย
BGT	นางสาว ดลนภา ธรรมวัฒน์	หุ้นสามัญ	23-08-65	50,000	3.40	170,000 ขาย
BIS	นาย รุ่งโรจน์ ถาวรธนากุล	หุ้นสามัญ	23-08-65	5,000	9.50	47,500 ซื้อ
CPI	นาย กิตติ ฉัตรเลิศขนิษฐ	หุ้นสามัญ	24-08-65	150,000	3.37	505,500 ซื้อ
CRANE	นางสาว จันทรีจิรา แพร่รังสี	หุ้นสามัญ	25-08-65	30,952,377	1.00	30,952,377 ขาย
JR	นาย จริญญา วิวัฒน์แจษฎาวุฒิ	หุ้นสามัญ	24-08-65	265,000	7.05	1,868,250 ซื้อ
KUN	นาง ประวีร์รัตน์ เทวอักษร	หุ้นสามัญ	24-08-65	13,200,000	2.60	34,320,000 ซื้อ
KUN	นาง ประวีร์รัตน์ เทวอักษร	หุ้นสามัญ	24-08-65	13,200,000	2.60	34,320,000 ขาย
KUN	นาย คุณา เทวอักษร	หุ้นสามัญ	24-08-65	13,200,000	2.60	34,320,000 ขาย
KUN	นาย คุณา เทวอักษร	หุ้นสามัญ	24-08-65	13,200,000	2.60	34,320,000 ซื้อ
MINT	นาย เอ็มมานูเอล จูดี ดิลิปรัจ ราชอาณาจักร	ไม่แสดงสิทธิในผลประโยชน์ที่เกิดขึ้นจากหลักทรัพย์อ้างอิงไทย (NVDR)อ้างอิง หุ้นสามัญ	24-08-65	56	33.75	1,890 ขาย
PG	นาย พีรนาถ โชควัฒนา	หุ้นสามัญ	24-08-65	5,000	7.21	36,050 ซื้อ
PPS	นาย พงศ์ธร ธาธาไชย	หุ้นสามัญ	19-08-65	500,000	0.62	310,000 ขาย
PRG	นาย สุเวทย์ ชีวศิริกุล	หุ้นสามัญ	24-08-65	50,000	13.30	665,000 ขาย
PRINC	นาย สาธิต วิทยากร	หุ้นสามัญ	25-08-65	120,000,000	6.98	837,600,000 ขาย
PRINC	นาย สาธิต วิทยากร	หุ้นสามัญ	25-08-65	80,000,000	6.98	558,400,000 ขาย
PROEN	นาง ปุณณะ ปภากรพิสิฐ	หุ้นสามัญ	24-08-65	15,000	6.65	99,750 ซื้อ
SA	นาง สันนิทา สิงสรเสริญ	หุ้นสามัญ	19-08-65	50,000	8.95	447,500 ซื้อ
SA	นาย ขจรศิษฐ์ สิงสรเสริญ	หุ้นสามัญ	24-08-65	104,000	8.84	919,360 ซื้อ
SAK	ว่าที่ร้อยตรี ขวลิศ ภานผา	หุ้นสามัญ	24-08-65	50,000	7.55	377,500 ขาย
SIMAT	นาย บุญเลิศ เอี้ยวพรชัย	หุ้นสามัญ	24-08-65	60,500	2.50	151,250 ซื้อ
SPALI	นาง อัจฉรา ตั้งมดีธรรม	หุ้นสามัญ	23-08-65	100,000	19.50	1,950,000 ซื้อ
SPALI	นาย ประทีป ตั้งมดีธรรม	หุ้นสามัญ	23-08-65	100,000	19.50	1,950,000 ซื้อ
TRU	นาย ทวนชัย มั่นจิต	หุ้นสามัญ	24-08-65	20,000	7.00	140,000 ขาย
TSR	นาย เอกรัตน์ แจงอยู่	หุ้นสามัญ	24-08-65	20,000	5.35	107,000 ซื้อ
UVAN	นาย อภิรักษ์ วาณิช	หุ้นสามัญ	24-08-65	100,000	7.38	738,000 ซื้อ
W	นาย บุญเลิศ เอี้ยวพรชัย	ใบสำคัญแสดงสิทธิที่จะซื้อหุ้น	23-08-65	94,900	0.04	3,796 ขาย
W	นาย บุญเลิศ เอี้ยวพรชัย	ใบสำคัญแสดงสิทธิที่จะซื้อหุ้น	25-08-65	17,432,900	0.03	522,987 ขาย
รวม						ซื้อ 77,460,160
						ขาย 1,497,783,550
						สุทธิ (1,420,323,390)

2. ยอดซื้อ/ขายสุทธิสะสม 12 เดือนของหุ้นที่อยู่ภายใต้การวิเคราะห์ของ SCBS

MINT



SPALI



ปฏิทินหุ้น

สิงหาคม				
จันทร์	อังคาร	พุธ	พฤหัสบดี	ศุกร์
22	23	24	25	26
XD ADD Bt0.11 BBGI Bt0.05 BGC Bt0.1 DCC Bt0.035 GGC Bt0.25 ILM Bt0.2 KCE Bt1 KIAT Bt0.01 MAKRO Bt0.18 PIMO Bt0.02 RJH Bt2 SCM Bt0.15 SPRIME Bt0.1493 SWC Bt0.125 SYNEX Bt0.18 TKS Bt0.12 TNP Bt0.035 TU Bt0.4 VCOM Bt0.12 PD BLAND Bt0.03 KYE Bt8.55 TMW Bt0.9 TTT Bt0.5 Share listing 7UP 26,663 Shares IRCP 20,966,225 Shares MBK 2,820,775 Shares PRG 16,700,740 Shares TNDT 8,960,573 Shares UREKA 7,077,140 Shares	XD ALLY Bt0.165 BLA Bt0.32 B-WORK Bt0.1771 GPI Bt0.05 KTBSTMR Bt0.1779 LPH Bt0.1 M Bt0.5 NER Bt0.07 ONEE Bt0.12 PCSGH Bt0.15 SMPC Bt0.6 SO Bt0.15 SPALI Bt0.7 STA Bt0.85 STA Bt0.15 STGT Bt0.5 TEAM Bt0.05 TQR Bt0.14 XW JP 2 : 1 PD BTS Bt0.16	XD AI Bt0.25 AIMCG Bt0.09 AIMIRT Bt0.2225 ARROW Bt0.1 AS Bt0.3 ASP Bt0.07 AUCT Bt0.15 BIS Bt0.06 BJC Bt0.15 BKI Bt3.5 BOFFICE Bt0.174 CCET Bt0.02 CHG Bt0.085 CSS Bt0.04 D Bt0.03 DMT Bt0.1 FSMART Bt0.2 HPT Bt0.018 III Bt0.15 IMPACT Bt0.1 INTUCH Bt1.76 JMART Bt0.45 JMT Bt0.49 KCC Bt0.0379 MBAX Bt0.12 MEGA Bt0.75 MGT Bt0.03 NSL Bt0.25 OSP Bt0.45 PHOL Bt0.08 PSH Bt0.31 QH Bt0.04 SABINA Bt0.61 SAT Bt0.38 SC Bt0.08 SGP Bt0.2 SINGER Bt0.3 SKR Bt0.08 SPRC Bt0.96 SSP Bt0.2 TKC Bt0.2 TKN Bt0.09 TMT Bt0.15 TOG Bt0.17 UVAN Bt0.3 WORK Bt0.2 XW MBAX 3 : 1 PD BMSCTH Bt0.3 SCGP Bt0.25 Share listing MINT 17,559,199 Shares UREKA 3,561,253 Shares	XD AIT Bt0.15 AJ Bt0.38 AMATA Bt0.2 AMATAR Bt0.16 BGRIM Bt0.03 BH Bt1.15 BH-P Bt1.15 DREIT Bt0.175 EASON Bt0.04 ECL Bt0.05 GC Bt0.2 KAMART Bt0.05 LH Bt0.25 PM Bt0.15 PT Bt0.2 RPH Bt0.2 SAMTEL Bt0.06 SENA Bt0.12692 SNP Bt0.1 SUPEREIF Bt0.09094 TACC Bt0.17 THANA Bt0.05 UEC Bt0.06 WINNER Bt0.06 XW ASW 1 : 300 PD BCT Bt1.65 PTL Bt0.34 Share listing ALL 25,000,000 Shares JCKH 9,009,009 Shares	XD APURE Bt0.05 BKKCP Bt0.16 BLESS Bt0.05 BROOK Bt0.005 CBG Bt0.75 CK Bt0.15 CPTGF Bt0.15 EGATIF Bt0.0274 FORTH Bt0.15 GVREIT Bt0.201 JUBILE Bt0.38 KBSPIF Bt0.226 LEO Bt0.2 MIPF Bt0.44 ORI Bt0.15 PDG Bt0.08 PROSPECT Bt0.2285 PSL Bt0.5 SMIT Bt0.14 STP Bt0.2 TEKA Bt0.07 TFFIF Bt0.092 TFG Bt0.1 TNITY Bt0.175 TNR Bt0.2 TQM Bt0.7 TTLPF Bt0.41 TVO Bt0.2 TVO 10 : 1 XD(ST) UTP Bt0.43 PD PTTEP Bt4.25 RAM Bt0.25 SCC Bt6 Share listing JKN 1,242,853 Shares SDC 13,888,888 Shares
29 XD AH Bt0.58 CEYE Bt0.15 FPI Bt0.08 FUTUREPF Bt0.28 HUMAN Bt0.06 KISS Bt0.06 LALIN Bt0.305 SIRI Bt0.04 SMD Bt0.25 SPCG Bt0.25 TIF1 Bt0.125 TLHPF Bt0.1 TOA Bt0.25 XO Bt0.188 PD INETREIT Bt0.228	30 XD BCPG Bt0.2 CPF Bt0.4 HTECH Bt0.1 IVL Bt0.4 KCAR Bt0.19 SSTRT Bt0.2 Company name change TQM to "TQM Alpha PCL" PD 1DIV Bt0.2	31 XD BCH Bt0.4 BCP Bt1.25 PD TFM Bt0.05		

XD - Cash Dividend
 XD(ST) - Stock Dividend

PD - Payment Date
 XR - Rights for Common

XW - Rights for Warrant
 XT - Rights for Transferable Subscription Right

XE - Warrant Exercise
 CW - Capital write-down

SP - Suspension

Sharecode	Effdate	Enddate	หลักทรัพย์ที่เข้าข่ายมาตรการ กำกับการซื้อขาย			หลักทรัพย์ภายใต้เครื่องหมาย C		หลักทรัพย์ภายใต้ เครื่องหมาย NC (Non Compliance)	
			Turnover list	Level (**)	หมายเหตุ	Caution : "C"	สาเหตุ	"NC"	สาเหตุ
JCKH	03-03-22	จนกว่าจะได้รับ การเปลี่ยนแปลง จาก SET	-	-	-	✓	วันที่ 03/03/2022 ขึ้นเครื่องหมาย C เหตุผล: ส่วนของผู้ถือหุ้น < 50% ของทุนชำระ แล้ว สำหรับงบการเงิน ประจำปี สิ้นสุดวันที่ 31 ธันวาคม 2564	-	
JCKH-W1	03-03-22	จนกว่าจะได้รับ การเปลี่ยนแปลง จาก SET	-	-	-	✓		-	
ACAP	17-05-22	จนกว่าจะได้รับ การเปลี่ยนแปลง จาก SET	-	-	-	✓	วันที่ 17/05/2022 ขึ้นเครื่องหมาย C เหตุผล: ส่วนของผู้ถือหุ้น < 50% ของทุนชำระ แล้ว สำหรับงบการเงิน ไตรมาสที่ 1 สิ้นสุดวันที่ 31 มีนาคม 2565	-	-
EMC	18-05-22	จนกว่าจะได้รับ การเปลี่ยนแปลง จาก SET	-	-	-	✓	วันที่ 18/05/2022 ขึ้นเครื่องหมาย C เหตุผล: ส่วนของผู้ถือหุ้น < 50% ของทุนชำระ แล้ว สำหรับงบการเงิน ไตรมาสที่ 1 สิ้นสุดวันที่ 31 มีนาคม 2565	-	-
KC	19-05-22	จนกว่าจะได้รับ การเปลี่ยนแปลง จาก SET	-	-	-	✓	วันที่ 19/05/2022 ขึ้นเครื่องหมาย C เหตุผล: ส่วนของผู้ถือหุ้น < 50% ของทุนชำระ แล้ว สำหรับงบการเงิน ไตรมาสที่ 1 สิ้นสุดวันที่ 31 มีนาคม 2565	-	-
SMK	25-05-22	จนกว่าจะได้รับ การเปลี่ยนแปลง จาก SET	-	-	-	✓	วันที่ 20/05/2022 ขึ้นเครื่องหมาย C เหตุผล: ศาลรับคำร้องขอฟื้นฟูกิจการ วันที่ 25/05/2022 เพิ่มเหตุขึ้นเครื่องหมาย C เหตุผล: ส่วนของผู้ถือหุ้น < 50% ของทุนชำระ แล้ว สำหรับงบการเงิน ไตรมาสที่ 1 สิ้นสุดวันที่ 31 มีนาคม 2565	-	-
OTO	15-08-22	01-09-22	✓	1	-	-	-	-	-
OTO-W1	15-08-22	01-09-22	✓	1	-	-	-	-	-
CIG	17-08-22	จนกว่าจะได้รับ การเปลี่ยนแปลง จาก SET	-	-	-	✓	วันที่ 17//08/2022 ขึ้นเครื่องหมาย C เหตุผล: ส่วนของผู้ถือหุ้น < 50% ของทุนชำระ แล้ว สำหรับงบการเงิน ไตรมาสที่ 2 สิ้นสุดวันที่ 30 มิถุนายน 2565	-	-
ARIN	24-08-22	13-09-22	✓	1	-	-	-	-	-

คำเตือน เนื่องจากการลงทุนในหลักทรัพย์ดังกล่าวมีการซื้อขายผิดไปจากสภาพปกติของตลาด ดังนั้น ผู้ลงทุนควรศึกษาข้อมูลก่อนการตัดสินใจลงทุน

หมายเหตุ:

- ที่มา: ตลาดหลักทรัพย์ (www.set.or.th) และ สมาคมบริษัทหลักทรัพย์ (www.asco.or.th)
- พบตามตารางดังกล่าว เงินไขจะรวมถึงเงินในกระดานต่างประเทศและใบแสดงสิทธิในผลประโยชน์ที่เกิดจากหลักทรัพย์อ้างอิงของไทย (NVDR)
- หลักทรัพย์ที่มีเครื่องหมาย " : " เป็น ใบแสดงสิทธิในผลประโยชน์ที่เกิดจากหลักทรัพย์อ้างอิงของไทย (Non-Voting Depository Receipt :NVDR)

1. หลักทรัพย์ที่เข้าข่ายมาตรการกำกับการซื้อขาย (Turnover list)

Level (**) ได้แก่

- Level 1 หมายถึง นำเงินสดมาวางเต็มจำนวนที่จะซื้อหลักทรัพย์ (Cash Balance)
- Level 2 หมายถึง ห้ามคำนวณวงเงินซื้อขาย และ นำเงินสดมาวางเต็มจำนวนที่จะซื้อหลักทรัพย์
- Level 3 หมายถึง ห้าม Net Settlement, ห้ามคำนวณวงเงินซื้อขาย และ นำเงินสดมาวางเต็มจำนวนที่จะซื้อหลักทรัพย์

2. หลักทรัพย์ภายใต้เครื่องหมาย Caution : "C"

หลักทรัพย์ที่ถูกขึ้นเครื่องหมาย C จะต้องมีข้อบัญญัติ Cash Balance (คือ สมาชิกต้องดำเนินการโอนเงินสดไว้ล่วงหน้ากับสมาชิกเต็มจำนวนก่อนซื้อหลักทรัพย์นั้น) ตั้งแต่วันที่ขึ้นเครื่องหมายเป็นต้นไป

ข้อสงวนสิทธิ์:

ข้อมูลในรายงานนี้เป็นข้อมูลที่มีการเปิดเผยต่อสาธารณะ ซึ่งนักลงทุนสามารถเข้าถึงได้โดยทั่วไป และเป็นข้อมูลที่เชื่อว่าน่าจะเชื่อถือได้ แต่ทั้งนี้ บริษัทหลักทรัพย์ ไทยพาณิชย์ จำกัด ("บริษัท") มิได้ยืนยันหรือรับรองถึงความถูกต้อง หรือสมบูรณ์ของข้อมูลดังกล่าวแต่อย่างใด ความคิดเห็นที่ปรากฏอยู่ในรายงานนี้เป็นเพียงการนำเสนอในมุมมองของบริษัท และเป็นความคิดเห็น ณ วันที่ที่ปรากฏในรายงานเท่านั้น ซึ่งอาจเปลี่ยนแปลงได้ภายหลังวันดังกล่าว โดยบริษัทไม่จำเป็นต้องแจ้งให้สาธารณชน หรือนักลงทุนทราบ รายงานนี้จัดทำขึ้นเพื่อเผยแพร่ข้อมูลให้แก่นักลงทุนเท่านั้น บริษัทไม่รับผิดชอบต่อการนำข้อมูลหรือความคิดเห็นใดๆ ไปใช้ในทุกระยะ ดังนั้นนักลงทุนจึงควรใช้ดุลยพินิจในการพิจารณาตัดสินใจก่อนการลงทุน นอกจากนี้ บริษัท และ/หรือ บริษัทในเครือของบริษัทอาจมีส่วนเกี่ยวข้องหรือผลประโยชน์ใดๆ กับบริษัทใดๆ ที่ถูกกล่าวถึงในรายงานนี้ก็ได้

บริษัทหลักทรัพย์ ไทยพาณิชย์ จำกัด (SCBS) เป็นบริษัทย่อยที่ธนาคารไทยพาณิชย์ จำกัด (มหาชน) (SCB) ถือหุ้นทั้งหมด ข้อมูลใดๆ ที่เกี่ยวข้องกับ SCB มีวัตถุประสงค์เพื่อใช้ในการเปรียบเทียบเท่านั้น

เอกสารฉบับนี้จัดทำโดย บริษัทหลักทรัพย์ไทยพาณิชย์ จำกัด ("SCBS") ซึ่งมีธนาคารไทยพาณิชย์ จำกัด (มหาชน) ("ธนาคารฯ") เป็นผู้ถือหุ้นรายใหญ่แต่เพียงผู้เดียว โดยธนาคารฯ เป็นที่ปรึกษาทางการเงินสำหรับธุรกรรมใด ๆ ของบริษัท เอสซีซี เคมิคอลส์ จำกัด (มหาชน) ความเห็น ข่าว บทวิจย บทวิเคราะห์ ราคา ข้อความ การคาดการณ์ การประเมิน และ/หรือ ข้อมูลอื่นที่ระบุในเอกสารฉบับนี้ ("ข้อมูล") มีวัตถุประสงค์เพื่อใช้เป็นข้อมูลทั่วไปเท่านั้น และไม่อาจตีความได้ว่าเป็นการให้คำแนะนำแก่บุคคลใดๆ หรือเป็นการเสนอขาย หรือชักชวนให้เสนอซื้อหรือเสนอขายหลักทรัพย์ โดย SCBS และ/หรือกรรมการ พนักงาน และลูกจ้างของ SCBS ย่อมไม่ต้องรับผิดชอบต่อความเสียหายใดๆ ทั้งความเสียหายทางตรง ความเสียหายทางอ้อม ความเสียหายจากการผิดสัญญา หรือความเสียหายอันสืบเนื่อง อันเป็นผลมาจากการใช้หรือการเชื่อถือต่อการใช้ข้อมูล ทั้งนี้ รวมถึงแต่ไม่จำกัดเพียงการสูญเสียผลกำไร นักลงทุนพึงใช้ข้อมูลในเอกสารฉบับนี้ประกอบข้อมูลและความเห็นอื่นๆ รวมถึงพิจารณาของตงในการตัดสินใจลงทุน ข้อมูลในเอกสารฉบับนี้จัดทำขึ้นจากแหล่งข้อมูลที่ SCBS เห็นว่าน่าเชื่อถือ โดย SCBS ไม่รับรองถึงความถูกต้อง สมบูรณ์ และ/หรือ ครบถ้วนของข้อมูลดังกล่าว

เอกสารฉบับนี้จัดทำโดย บริษัทหลักทรัพย์ไทยพาณิชย์ จำกัด ("SCBS") ซึ่งมีธนาคารไทยพาณิชย์ จำกัด (มหาชน) ("ธนาคารฯ") เป็นผู้ถือหุ้นรายใหญ่แต่เพียงผู้เดียว โดยธนาคารฯ อาจได้รับการแต่งตั้งเป็นที่ปรึกษาทางการเงินสำหรับธุรกรรมใด ๆ ของบริษัท ไทยออยล์ จำกัด (มหาชน) ความเห็น ข่าว บทวิจย บทวิเคราะห์ ราคา ข้อความ การคาดการณ์ การประเมิน และ/หรือ ข้อมูลอื่นที่ระบุในเอกสารฉบับนี้ ("ข้อมูล") มีวัตถุประสงค์เพื่อใช้เป็นข้อมูลทั่วไปเท่านั้น และไม่อาจตีความได้ว่าเป็นการให้คำแนะนำแก่บุคคลใดๆ หรือเป็นการเสนอซื้อ หรือเสนอขาย หรือชักชวนให้เสนอซื้อหรือเสนอขายหลักทรัพย์ โดย SCBS และ/หรือกรรมการ พนักงาน และลูกจ้างของ SCBS ย่อมไม่ต้องรับผิดชอบต่อความเสียหายใดๆ ทั้งความเสียหายทางตรง ความเสียหายทางอ้อม ความเสียหายจากการผิดสัญญา หรือความเสียหายอันสืบเนื่อง อันเป็นผลมาจากการใช้หรือการเชื่อถือต่อการใช้ข้อมูล ทั้งนี้ รวมถึงแต่ไม่จำกัดเพียงการสูญเสียผลกำไร นักลงทุนพึงใช้ข้อมูลในเอกสารฉบับนี้ประกอบข้อมูลและความเห็นอื่นๆ รวมถึงพิจารณาของตงในการตัดสินใจลงทุน ข้อมูลในเอกสารฉบับนี้จัดทำขึ้นจากแหล่งข้อมูลที่ SCBS เห็นว่าน่าเชื่อถือ โดย SCBS ไม่รับรองถึงความถูกต้อง สมบูรณ์ และ/หรือ ครบถ้วนของข้อมูลดังกล่าว

เอกสารฉบับนี้จัดทำโดย บริษัทหลักทรัพย์ไทยพาณิชย์ จำกัด ("SCBS") ซึ่งมีธนาคารไทยพาณิชย์ จำกัด (มหาชน) ("ธนาคารฯ") เป็นผู้ถือหุ้นรายใหญ่แต่เพียงผู้เดียว โดยธนาคารฯ ได้ทำหน้าที่เป็นที่ปรึกษาทางการเงิน Lead Arranger ของ บริษัท โกลบอล เพาเวอร์ ซินเนอร์ยี จำกัด (มหาชน) ความเห็น ข่าว บทวิจย บทวิเคราะห์ ราคา ข้อความ การคาดการณ์ การประเมิน และ/หรือ ข้อมูลอื่นที่ระบุในเอกสารฉบับนี้ ("ข้อมูล") มีวัตถุประสงค์เพื่อใช้เป็นข้อมูลทั่วไปเท่านั้น และไม่อาจตีความได้ว่าเป็นการให้คำแนะนำแก่บุคคลใดๆ หรือเป็นการเสนอซื้อ หรือเสนอขาย หรือชักชวนให้เสนอซื้อหรือเสนอขายหลักทรัพย์ โดย SCBS และ/หรือกรรมการ พนักงาน และลูกจ้างของ SCBS ย่อมไม่ต้องรับผิดชอบต่อความเสียหายใดๆ ทั้งความเสียหายทางตรง ความเสียหายทางอ้อม ความเสียหายจากการผิดสัญญา หรือความเสียหายอันสืบเนื่อง อันเป็นผลมาจากการใช้หรือการเชื่อถือต่อการใช้ข้อมูล ทั้งนี้ รวมถึงแต่ไม่จำกัดเพียงการสูญเสียผลกำไร นักลงทุนพึงใช้ข้อมูลในเอกสารฉบับนี้ประกอบข้อมูลและความเห็นอื่นๆ รวมถึงพิจารณาของตงในการตัดสินใจลงทุน ข้อมูลในเอกสารฉบับนี้จัดทำขึ้นจากแหล่งข้อมูลที่ SCBS เห็นว่าน่าเชื่อถือ โดย SCBS ไม่รับรองถึงความถูกต้อง สมบูรณ์ และ/หรือ ครบถ้วนของข้อมูลดังกล่าว

เอกสารฉบับนี้จัดทำโดย บริษัทหลักทรัพย์ไทยพาณิชย์ จำกัด ("SCBS") ซึ่งมีธนาคารไทยพาณิชย์ จำกัด (มหาชน) ("ธนาคารฯ") เป็นผู้ถือหุ้นรายใหญ่แต่เพียงผู้เดียว บริษัทหลักทรัพย์จัดการกองทุน ไทยพาณิชย์ จำกัด ("SCBAM") ซึ่งมีธนาคารไทยพาณิชย์ จำกัด (มหาชน) ("ธนาคารฯ") เป็นผู้ถือหุ้นรายใหญ่แต่เพียงผู้เดียว โดยธนาคารฯ ได้ทำหน้าที่เป็นที่ปรึกษาทางการเงินของ กองทุนรวมโครงสร้างพื้นฐานโทรคมนาคม ดิจิทัล SCBAM ได้ทำหน้าที่เป็นผู้จัดการกองทุนของ กองทุนรวมโครงสร้างพื้นฐานโทรคมนาคม ดิจิทัล ความเห็น ข่าว บทวิจย บทวิเคราะห์ ราคา ข้อความ การคาดการณ์ การประเมิน และ/หรือ ข้อมูลอื่นที่ระบุในเอกสารฉบับนี้ ("ข้อมูล") มีวัตถุประสงค์เพื่อใช้เป็นข้อมูลทั่วไปเท่านั้น และไม่อาจตีความได้ว่าเป็นการให้คำแนะนำแก่บุคคลใดๆ หรือเป็นการเสนอซื้อ หรือเสนอขาย หรือชักชวนให้เสนอซื้อหรือเสนอขายหลักทรัพย์ โดย SCBS และ/หรือกรรมการ พนักงาน และลูกจ้างของ SCBS ย่อมไม่ต้องรับผิดชอบต่อความเสียหายใดๆ ทั้งความเสียหายทางตรง ความเสียหายทางอ้อม ความเสียหายจากการผิดสัญญา หรือความเสียหายอันสืบเนื่อง อันเป็นผลมาจากการใช้หรือการเชื่อถือต่อการใช้ข้อมูล ทั้งนี้ รวมถึงแต่ไม่จำกัดเพียงการสูญเสียผลกำไร นักลงทุนพึงใช้ข้อมูลในเอกสารฉบับนี้ประกอบข้อมูลและความเห็นอื่นๆ รวมถึงพิจารณาของตงในการตัดสินใจลงทุน ข้อมูลในเอกสารฉบับนี้จัดทำขึ้นจากแหล่งข้อมูลที่ SCBS เห็นว่าน่าเชื่อถือ โดย SCBS ไม่รับรองถึงความถูกต้อง สมบูรณ์ และ/หรือ ครบถ้วนของข้อมูลดังกล่าว

การซื้อขายฟิวเจอร์สและออปชั่น (Futures and Options) มีความเสี่ยงสูงที่อาจก่อให้เกิดผลขาดทุนอย่างมีนัยสำคัญ จึงไม่เหมาะสมกับบุคคลทุกคน ทั้งนี้ ก่อนการตัดสินใจซื้อขายฟิวเจอร์สและออปชั่น ท่านควรพิจารณาถึงฐานะทางการเงิน วัตถุประสงค์ในการลงทุน ประสบการณ์ในการลงทุนของท่าน ตลอดจนความเสี่ยงที่ท่านสามารถยอมรับได้อย่างรอบคอบ เนื่องจากมีความเป็นไปได้ที่ท่านอาจสูญเสียเงินลงทุนมากกว่าเงินลงทุนเริ่มแรก ท่านควรพิจารณาถึงความเสี่ยงทั้งหมดที่อาจเกิดขึ้นจากการซื้อขายฟิวเจอร์สและออปชั่น และท่านควรตัดสินใจลงทุนด้วยตนเอง และ/หรือ ในกรณีที่มีข้อสงสัย ท่านควรขอคำแนะนำจากที่ปรึกษาทางการเงิน

เอกสารฉบับนี้จัดส่งให้กับเฉพาะบุคคลที่กำหนด (intended recipient) เท่านั้น และห้ามมิให้ผู้ใดนำข้อมูลในเอกสารฉบับนี้ไปทำซ้ำ ส่งต่อ เผยแพร่ ขาย จำหน่าย คัดลอก นำออกแสดง หรือนำไปแสวงหาประโยชน์ในเชิงพาณิชย์ ไม่ว่าด้วยวิธีการใด ๆ โดยไม่ได้รับอนุญาตเป็นลายลักษณ์อักษรจาก SCBS เป็นการล่วงหน้า

Copyright©2012 บริษัทหลักทรัพย์ ไทยพาณิชย์ จำกัด สงวนลิขสิทธิ์

CG Rating 2021 Companies with CG Rating

Companies with Excellent CG Scoring

AAV, ADVANC, AF, AH, AIRA, AKP, AKR, ALT, AMA, AMATA, AMATAV, ANAN, AOT, AP, ARIP, ARROW, ASP, AUCTION, AWC, AYUD, BAFS, BANPU, BAY, BBL, BCP, BCPG, BDMS, BEB, BGC, BGRIM, BIZ, BKI, BOL, BPP, BRR, BTS, BTW, BWG, CENTEL, CFRESH, CHEWA, CHO, CIMBT, CK, CKP, CM, CNT, COM7, COMAN, COTTO, CPALL, CPF, CPI, CPN, CRC, CSS, DDD, DELTA, DEMCO, DRT, DTAC, DUSIT, EA, EASTW, ECF, ECL, EE, EGCO, EPG, ETC, FPI, FPT, FSMART, GBX, GC, GCAP, GFPT, GGC*, GLAND, GLOBAL, GPI, GPSC, GRAMMY, GULF, GUNKUL, HANA, HARN, HMPRO, ICC, ICHI, III, ILINK, ILM, INTUCH, IP, IRPC, ITEL, IVL, JSP, JWD, K, KBANK, KCE, KKP, KSL, KTB, KTC, LALIN, LANNA, LH, LHFG, LIT, LPN, MACO, MAJOR, MAKRO, MALEE, MBK, MBKET, MC, MCOOT, METCO, MFEC, MINT, MONO, MOONG, MSC, MTC, MVP, NCL, NEP, NER, NKI, NOBLE, NSI, NVD, NWR, NYT, OISHI, OR, ORI, OSP, OTO, PAP, PCSGH, PDG, PDJ, PG, PHOL*, PLANB, PLANET, PLAT, PORT, PPS, PR9, PREB, PRG, PRM, PROUD, PSH, PSL, PTG, PTT, PTTEP, PTTGC, PYLON, Q-CON, QH, QTC, RATCH, RS, S, S & J, SAAM, SABINA, SAMART, SAMTEL, SAT, SC, SCB, SCC, SCCC, SCG, SCGP, SCM, SDC, SEAFCO, SEAOL, SE-ED, SELIC, SENA, SHR, SIRI, SIS, SITHAI, SMK, SMPC, SNC, SONIC, SPALI, SPI, SPRC, SPVI, SSSC, SST, STA, STEC*, STI, SUN, SUSCO, SUTHA, SVI*, SYMC, SYNTEC, TACC, TASCO, TCAP, TEAMG, TFMAMA, TGH, THANA, THANI, THCOM, THG, THIP, THRE, THREL, TIP¹, TIPCO, TISCO, TK, TKT, TMT, TNDT, TNITY, TOA, TOP, TPBI, TQM, TRC, TRU, TRUE, TSC, TSR, TSTE, TSTH, TTA, TTB, TTCL, TTW, TU, TVD, TVI, TVO, TWPC, U, UAC, UBIS, UV, VGI, VIH, WACOAL, WAVE, WHA, WHAUP, WICE, WINNER, ZEN

Companies with Very Good CG Scoring

2S, 7UP, ABICO, ABM, ACE, ACG, ADB, AEONTS, AGE, AHC, AIT, ALL, ALLA, ALUCON, AMANAH, AMARIN, APCO, APCS, APURE, AQUA, ASEFA, ASIAN, ASK, ATP30, BA, BC, BEC, BFIT, BJCHI, BR, CBG, CGH, CHAYO, CHOTI, CI, CMC, CPL, CRD, CSP, DCC, ASAP, ASIA, ASIMAR, ASN, B, BAM, BCH, BEYOND, BJC, BLA, BROOK, CEN, CHARAN, CHG, CHOW, CIG, COLOR, CPW, CSC, CWT, DCON, DHOUSE, DOD, DOHOME, DV8, EASON, EFORL, ERW, ESSO, ESTAR, ETE, FE, FLOYD, FN, FNS, FORTH, FSS, FTE, FVC, GEL, GENCO, GJS, GYT, HEMP, HPT, HTC, HYDRO, ICN, IFS, IMH, INET, INSET, INSURE, IRC, IRCP, IT, ITD*, J, JAS, JCK, JCHK, JMART, JMT, KBS, KCAR, KEX, KGI, KIAT*, KISS, KOOL, KTIS, KUMWEL, KUN, KWC, KWM, L&E, LDC, LEO, LHK, LOXLEY, LRH, LST, M, MATCH, MBAX, MEGA, META, MFC*, MGT, MICRO, MILL, MITSIB, MK, MODERN, MTI, NBC, NCAP, NCH, NETBAY, NEX, NINE, NRF, NTV, OCC, OGC, PATO, PB, PICO, PIMO, PJW, PL, PM, PMTA, PPP, PPPM, PRIME, PRIN, PRINC, PSTC, PT, QLT, RBF, RCL, RICHY, RML, ROJNA, RPC, RT, RWI, S11, SA, SAK, SALEE, SAMCO, SANKO, SAPPE, SAWAD, SCI, SCN, SCP, SE, SFLEX, SFP, SFT, SGF, SIAM, SINGER, SKE, SKN, SKR, SKY, SLP, SMIT, SMT, SNP, SO, SORKON, SPA, SPC, SPCG, SR, SRICHA, SSC, SSF, STANLY, STGT, STOWER*, STPI, SUC, SWC, SYNEX, T, TAE, TAKUNI, TBSP, TCC, TCMC, TEAM, TFG, TFI, TIGER, TITL, TKN, TKS, TM, TMC, TMD, TMI, TMILL, TNL, TNP, TOG, TPA, TPAC, TPCS, TPS, TRITN, TRT, TSE, TVT, TWP, UEC, UMI, UOBKH, UP, UPF, UPOIC, UTP, VCOM, VL, VNT, VPO, VRANDA, WGE, WIJK, WP, XO, XPG, YUASA

Companies with Good CG Scoring

A, AI, AIE, AJ, AMC, APP, AQ, ARIN, AS, AU, B52, BEAUTY, BGT, BH, BIG, BLAND, BM, BROCK, BSBM, BSM, BYD*, CCP, CITY, CMO, CPT, CSR, EKH, EP, FMT, GLOCON*, GSC, HTECH, IHL, INGRS, JAK, JTS, KASET, KK, KWG, LEE, BTNC, CAZ, CGD, CMAN, CMR, CRANE, D, EMC, F&D, GIFT, GREEN, GTB, HUMAN, IIG, INOX, JR, JUBILE, KCM, KKC, KYE, LPH, MATI, M-CHAI, MCS, MDX, MJD, MORE, MUD, NC, NDR, NFC, NNCL, NOVA, NPK, NUSA, OCEAN, PAF, PF, PK, PLE, PPM, PRAKIT, PRAPAT, PRECHA, PTL, RCI², RJH, RP, RPH, RSP, SABUY, SF, SGP, SICT, SIMAT, SISB, SK, SMART, SOLAR, SPACK, SPG, SQ, SSP, STARK, STC, SUPER, SVOA, TC, TCCC, THMUI, TNH, TNR, TOPP, TPCH, TPIPL, TPIPP, TPLAS, TPOLY, TQR, TTI, TYCN, UKEM, UMS, UNIQ, UPA, UREKA, VIBHA, W, WIN, WORK, WPH, YGG, ZIGA

Corporate Governance Report

The material contained in this publication is for general information only and is not intended as advice on any of the matters discussed herein. Readers and others should perform their own independent analysis as to the accuracy or completeness or legality of such information. The Thai Institute of Directors, its officers, the authors and editor make no representation or warranty as to the accuracy, completeness or legality of any of the information contained herein. By accepting this document, each recipient agrees that the Thai Institute of Directors Association, its officers, the authors and editor shall not have any liability for any information contained in, or for any omission from, this publication.

The survey result is as of the date appearing in the Corporate Governance Report of Thai Listed Companies. As a result, the survey result may be changed after that date.

SCB Securities Company Limited does not conform nor certify the accuracy of such survey result.

To recognize well performers, the list of companies attaining "Good", "Very Good" and "Excellent" levels of recognition

(Not including listed companies qualified in the "no announcement of the results" clause from 1 January 2020 to 26 October 2021) is publicized.

¹ TIP was voluntarily delisted from the Stock Exchange of Thailand effectively on July 24, 2021

² RCI was voluntarily delisted from the Stock Exchange of Thailand, effectively on July 16, 2021

* บริษัทหรือกรรมการหรือผู้บริหารของบริษัทที่มีข่าวด้านการกำกับดูแลกิจการ เช่น การกระทำความผิดเกี่ยวกับหลักทรัพย์ การทุจริต คอร์รัปชัน เป็นต้น ซึ่งการใช้ข้อมูล CGR ควรตระหนักถึงข้อจำกัดประกอบด้วย

Anti-corruption Progress Indicator

Certified (ได้รับการรับรอง)

2S, 7UP, ADVANC, AF, AI, AIE, AIRA, AKP, AMA, AMANAH, AMATA, AMATAV, AP, APCS, AQUA, ARROW, AS, ASIAN, ASK, ASP, AWC, AYUD, B, BAFS, BAM, BANPU, BAY, BBL, BCH, BCP, BCPG, BEB, BEYOND, BGC, BGRIM, BKI, BLA, BPP, BROOK, BRR, BSBM, BTS, BWG, CEN, CENTEL, CFRESH, CGH, CHEWA, CHOTI, CHOW, CIG, CIMBT, CM, CMC, COM7, COTTO, CPALL, CPF, CPI, CPN, CSC, DCC, DELTA, DEMCO, DIMET, DRT, DTAC, DUSIT, EA, EASTW, ECL, EGCO, EP, EPG, ERW, ESTAR, ETE, FE, FNS, FPI, FMT, FSMART, FSS, FTE, GCB, GC, GCAP, GEL, GFPT, GGC, GJS, GPI, GPSC, GSTEEL, GULF, GUNKUL, HANA, HARN, HEMP, HENG, HMPRO, HTC, ICC, ICHI, IFS, ILINK, INET, INSURE, INTUCH, IRC, IRPC, ITEL, IVL, JKN, JR, K, KASET, KBANK, KBS, KCAR, KCE, KGI, KKP, KSL, KTB, KTC, KWI, L&E, LANNA, LH, LHFG, LHK, LPN, LRH, M, MAKRO, MALEE, MATCH, MBAX, MBK, MC, MCOOT, META, MFC, MILL, MINT, MONO, MOONG, MSC, MST, MTC, NATION, NBC, NEP, NINE, NKI, NOBLE, NOK, NSI, NWR, OCC, OGC, ORI, PAP, PATO, PB, PCSGH, PDG, PDJ, PG, PHOL, PK, PL, PLANB, PLANET, PLAT, PM, PPP, PPPM, PPS, PR9, PREB, PRG, PRINC, PRM, PROS, PSH, PSL, PSTC, PT, PTG, PTT, PTTEP, PTTGC, PYLON, Q-CON, QH, QLT, QTC, RATCH, RML, RWI, S&J, SAAM, SABINA, SAPPE, SAT, SC, SCB, SCC, SCCC, SCG, SCGP, SCM, SCN, SEAOL, SE-ED, SELIC, SENA, SGP, SINGER, SIRI, SITHAI, SKR, SMIT, SMK, SMPC, SNC, SNP, SORKON, SPACK, SPALI, SPC, SPI, SPRC, SRICHA, SSF, SSP, SSSC, SST, STA, STOWER, SUSCO, SVI, SYMC, SYNTEC, TAE, TAKUNI, TASCOC, TCAP, TCMC, TFG, TFI, TFMAMA, TGH, THANI, THCOM, THIP, THRE, THREL, TIDLOR, TIPCO, TISCO, TKS, TKT, TMILL, TMT, TNITY, TNL, TNP, TNR, TOG, TOP, TOPP, TPA, TPCS, TPP, TRU, TRUE, TSC, TSTE, TSTH, TTA, TTB, TTCL, TU, TVDH, TVI, TVO, TWPC, U, UBE, UBIS, UEC, UKEM, UOBKH, UPF, UV, VGI, VIH, WACOAL, WHA, WHAUP, WICE, WIJK, XO, YUASA, ZEN, ZIGA

Declared (ประกาศเจตนารมณ์)

AH, AJ, ALT, APCO, B52, BEC, CHG, CI, CPL, CPR, CPW, CRC, DDD, DHOUSE, DOHOME, ECF, EKH, ETC, EVER, FLOYD, GLOBAL, III, ILM, INOX, JTS, KEX, KUMWEL, LDC, MAJOR, MEGA, NCAP, NOVA, NRF, NUSA, NYT, OR, PIMO, PLE, RS, SAK, SIS, STECH, STGT, SUPER, SVT, TKN, TMI, TQM, TSI, VARO, VCOM, VIBHA, WIN

N/A

3K-BAT, A, A5, AAV, ABICO, ABM, ACAP, ACC, ACE, ACG, ADB, ADD, AEONTS, AFC, AGE, AHC, AIT, AJA, AKR, ALL, ALLA, ALPHAX, ALUCON, AMARIN, AMC, AMR, ANAN, AOT, APEX, APP, APURE, AQ, ARIN, ARIP, ASAP, ASEFA, ASIA, ASIMAR, ASN, ASW, ATP30, AU, AUCTION, BA, BBGI, BBIK, BC, BCT, BDMS, BEAUTY, BEM, BFIT, BGT, BH, BIG, BIOTEC, BIS, BIZ, BJC, BJCHI, BKD, BLAND, BLESS, BLISS, BM, BOL, BR, BRI, BROCK, BSM, BTNC, BTW, BUI, BYD, CAZ, CBG, CCET, CCP, CEYE, CGD, CHARAN, CHAYO, CHIC, CHO, CITY, CIVIL, CK, CKP, CMAN, CMO, CMR, CNT, COLOR, COMAN, CPANEL, CPH, CPT, CRANE, CRD, CSP, CSR, CSS, CTW, CV, CWT, D, DCON, DITTO, DMT, DOD, DPAINT, DTCL, DV8, EASON, EE, EFORL, EMC, ESSO, F&D, FANCY, FMT, FN, FORTH, FTI, FVC, GENCO, GIFT, GL, GLAND, GLOCON, GLORY, GRAMMY, GRAND, GREEN, GSC, GTB, GYT, HFT, HL, HPT, HTECH, HUMAN, HYDRO, ICN, IFEC, IHL, IIG, IMH, IND, INGRS, INSET, IP, IRCP, IT, ITD, J, JAK, JAS, JCK, JCHK, JCT, JDF, JMART, JMT, JP, JUBILE, JWD, KAMART, KC, KCC, KCM, KDH, KIAT, KISS, KK, KKC, KOOL, KTIS, KUN, KWC, KWM, KYE, LALIN, LEE, LEO, LIT, LOXLEY, LPH, LST, MACO, MANRIN, MATI, MAX, M-CHAI, MCS, MDX, MENA, METCO, MGT, MICRO, MIDA, MITSIB, MJD, MK, ML, MODERN, MORE, MPIC, MUD, MVP, NC, NCH, NCL, NDR, NER, NETBAY, NEW, NEWS, NEX, NFC, NNCL, NPK, NSL, NTV, NV, NVD, OHTL, OISHI, ONEE, OSP, OTO, PACE, PACO, PAF, PEACE, PERM, PF, PICO, PIN, PJW, PLUS, PMTA, POLAR, POMPUI, PORT, POST, PPM, PRAKIT, PRAPAT, PRECHA, PRIME, PRIN, PRO, PROEN, PROUD, PSG, PTC, PTECH, PTL, RAM, RBF, RCL, RICHY, RJH, ROCK, ROH, ROJNA, RP, RPC, RPH, RSP, RT, S, S11, SA, SABUY, SAFARI, SALEE, SAM, SAMART, SAMCO, SAMTEL, SANKO, SAUCE, SAWAD, SAWANG, SCI, SCP, SDC, SE, SEAFCON, SECURE, SENAJ, SFLEX, SFP, SFT, SGF, SHANG, SHR, SIAM, SICT, SIMAT, SISB, SK, SKE, SKN, SKY, SLM, SLP, SMART, SMD, SMT, SNNP, SO, SOLAR, SONIC, SPA, SPCG, SPG, SPVI, SQ, SR, SSC, SSS, STANLY, STARK, STC, STEC, STHAI, STI, STP, STPI, SUC, SUN, SUTHA, SVH, SVOA, SWC, SYNEX, TACC, TAPAC, TC, TCC, TCCC, TCJ, TCOAT, TEAM, TEAMG, TEKA, TFM, TGE, TGPRO, TH, THAI, THANA, THE, THG, THL, THMUI, TIGER, TIPH, TITL, TK, TKC, TLI, TM, TMC, TMD, TMW, TNDT, TNH, TNPC, TOA, TPAC, TPBI, TPCH, TPIPL, TPIPP, TPLAS, TPOLY, TPS, TQR, TR, TRC, TRITN, TRT, TRUBB, TRV, TSE, TSF, TSR, TTI, TTT, TTW, TVT, TWP, TWZ, TYCN, UAC, UMI, UMS, UNIQ, UP, UPA, UPOIC, UREKA, UTP, UVAN, VL, VNG, VPO, VRANDA, W, WAVE, WFX, WGE, WINMED, WINNER, WORK, WORLD, WP, WPH, XPG, YGG, YONG

Explanations

Companies participating in Thailand's Private Sector Collective Action Coalition Against Corruption programme (Thai CAC) under Thai Institute of Directors (as of May 9, 2022) are categorised into: companies that have declared their intention to join CAC, and companies certified by CAC.