



แนวโน้มตลาดวันนี้

“เฟดยังส่งสัญญาณขึ้นดอกเบี้ยต่อ กดดันตลาด”

คาด SET ได้รับปัจจัยกดดันให้ปรับตัวลง หลังถ้อยแถลงของประธานเฟดจากการประชุมประจำปี ยังส่งสัญญาณถึงความจำเป็นในการขึ้นดอกเบี้ย เพื่อสกัดเงินเฟ้อ สร้างความกังวลต่อภาวะเศรษฐกิจ โดย SET มีแนวรับถัดไปที่ 1628 และ 1610 จุด ตามลำดับ ส่วนกรอบบนคาดถูกจำกัดบริเวณแนวต้าน 1650 จุด



ประเด็นสำคัญ

- ปร. Fed ระบุพร้อมขึ้นดอกเบี้ยเพื่อกดเงินเฟ้อลง แม้จะมีต้นทุนต่อศ.ก.ก็ตาม แม้ไม่ส่งสัญญาณชัดเจนว่าขึ้นเท่าใดใน ก.ย. แต่ตลาดตีความขึ้น 0.75%
- คกก.โทรภาคเห็นชอบขึ้นค่าแรงขั้นต่ำทั่วประเทศ 3-7% เป็น 328-354 บ. เฉลี่ยที่ 337 บ. เพิ่มขึ้นเฉลี่ย 5.02% มีผล 1 ต.ค. นี้ เข้า ครม. สัปดาห์หน้าหรือภายในสัปดาห์หน้า มองกระทบมากที่สุดต่อกลุ่มขนส่งพัสดุ กลุ่มอสังหา และกลุ่มอาหาร
- กทม. เตรียมปรับอัตราเก็บภาษีที่ดินเกษตรกรรมเป็น 0.15% จาก 0.01% ส่วนที่ดินรกร้างครบกำหนด 3 ปีเก็บภาษีเพิ่ม 0.3% จาก 0.3-0.7% ด้านกรมธนารักษ์จะใช้ราคาประเมินที่ดินรอบใหม่ปี 66-69 ราคาขึ้นเฉลี่ย 8%
- การทำเรือฯ เตรียมเปิดประมูลพื้นที่แหลมฉบังปี 66 พัฒนาเป็นจุดจอดรถบรรทุก โรงแรม สถานีน้ำมัน และโครงการมิกซ์ยูส
- ศูนย์ข้อมูลอสังหาฯ คาดด.บ.ขาขึ้นและหนี้ครัวเรือนสูง ส่งผลผู้มีรายได้น้อย-ปานกลาง-อาชีพอิสระเข้าถึงสินเชื่อยาก ด้านธ.พ. ไม่ปล่อยกู้บ้านต่ำกว่า 5 ลบ.
- ก.พาณิชย์รายงานตัวเลขส่งออก ก.ค. +4.3%YoY ต่ำกว่าคาด จากการขาดแคลนชิป ด้าน ส.อ.ท. รายงานยอดขายรถยนต์ใน ป.ท. เดือน ก.ค. +22%YoY
- สธ. ระบุโรคใช้เลือดออกกระบาดหนัก 8 เดือนมีผู้ป่วยกว่า 1.6 หมื่นราย และให้เฝ้าระวังโรคมือเท้าปาก



กลยุทธ์การลงทุน

ความเสี่ยงเรื่องการชะลอตัวของเศรษฐกิจโลกที่มีมากขึ้น หลังประธานเฟดยังมีท่าทีหนักแน่นต่อการปรับขึ้นดอกเบี้ยแรงต่อไปเพื่อลดเงินเฟ้อ คาดจะแรงกดดันต่อบรรยากาศการลงทุนในตลาดหุ้นไทย ช่วงสั้นกลยุทธ์การลงทุนจึงแนะนำเลือกกลุ่มลงทุนอย่างระมัดระวัง

กลยุทธ์การลงทุนประจำวัน

วันจันทร์ที่ 29 สิงหาคม พ.ศ. 2565

แนวรับ - แนวต้าน

1628/1610 - 1650/1660



ลือคเป้าลงทุน

Weekly Portfolio : ความเสี่ยงเรื่องการชะลอตัวของเศรษฐกิจโลกที่มีมากขึ้น คาดจะกดดันบรรยากาศการลงทุนในตลาดสินทรัพย์เสี่ยงทั่วโลก รวมทั้ง SET Index ให้ผันผวนสูง จึงแนะนำเลือกลงทุนอย่างระมัดระวัง โดยเน้นหุ้นที่มีปัจจัยบวกเฉพาะตัว ดังนี้

- 1) หุ้น Big Cap. ที่คาดได้อานิสงส์ Fund Flow ไหลเข้า และ Valuation ยังไม่แพง เลือก BBL PTT IVL AOT
- 2) หุ้นที่คาด 3Q65 กำไรเติบโตดีทั้ง YoY และ QoQ เลือก CPALL SCGP CENTEL
- 3) หุ้นที่คาดได้อานิสงส์บวกจากแอปเปิลเตรียมจัดอีเวนต์ใหญ่เปิดตัว iPhone 14 ในวันที่ 7 ก.ย. เลือก COM7 CPW SYNEX ซึ่งเน้นเก็งกำไรเล่นรอบสั้นๆ ก่อนวันเปิดตัวสินค้าใหม่

ช่วงสั้นแนะนำให้หลีกเลี่ยงหรือเพิ่มความระมัดระวังการลงทุน สำหรับกลุ่มที่มีปัจจัยลบกดดันผลประกอบการ และ/หรือ ราคาหุ้น ดังนี้

- 1) หุ้นที่คาดได้ Sentiment ลบจากการปรับตัวลงต่อเนื่องของดัชนี BDI อาทิ กลุ่มเดินเรือเทกอง หลังล่าสุด BDI Index ปรับตัวลงสู่ระดับ 1082 จุด ทำจุดต่ำสุดในรอบ 2 ปี 2 เดือน นับตั้งแต่ 16 มิ.ย. 63
- 2) หุ้นที่คาดอาจได้รับผลกระทบลบจากสัญญาภาคทางการเมืองที่อาจทำให้การประมูลงานล่าช้าออกไป อาทิ กลุ่มรับเหมา กลุ่มขนส่งทางรางและโรงไฟฟ้า
- 3) หุ้นที่คาดได้รับผลกระทบจากปัญหา Supply chain หลังจีนเผชิญภัยแล้งรุนแรงสุดเป็นประวัติการณ์ อาทิ กลุ่มอิเล็กทรอนิกส์และกลุ่มยานยนต์



Daily Focus

PTT มองแนวโน้มผลประกอบการจะยังแข็งแกร่ง แม้ 2H65 คาดกำไรจะอ่อนตัวลงบ้าง HoH จากการลดลงของกำไรสต็อกและ GRM ที่สูงผิดปกติใน 1H65 นอกจากนี้ยังมี Upside Risk เกี่ยวกับเงินปันผลระหว่างกาลซึ่งคาดเป็นปัจจัยกระตุ้นราคาหุ้นในระยะสั้น

CPALL โมเมนตัมกำไรยังดี โดย 3Q65 คาดผลประกอบการจะปรับตัวดีขึ้น YoY ปัจจัยหนุนจากธุรกิจ CVS และส่วนแบ่งกำไรจาก MAKRO ที่ดีขึ้นจากฐานต่ำของปีก่อนสืบเนื่องมาจากการล็อกดาว์น และ synergy จาก MAKRO กับ Lotus's และเพิ่มขึ้น QoQ จากปัจจัยฤดูกาล



โดย ฝ่ายกลยุทธ์การลงทุน

บทวิเคราะห์หุ้น

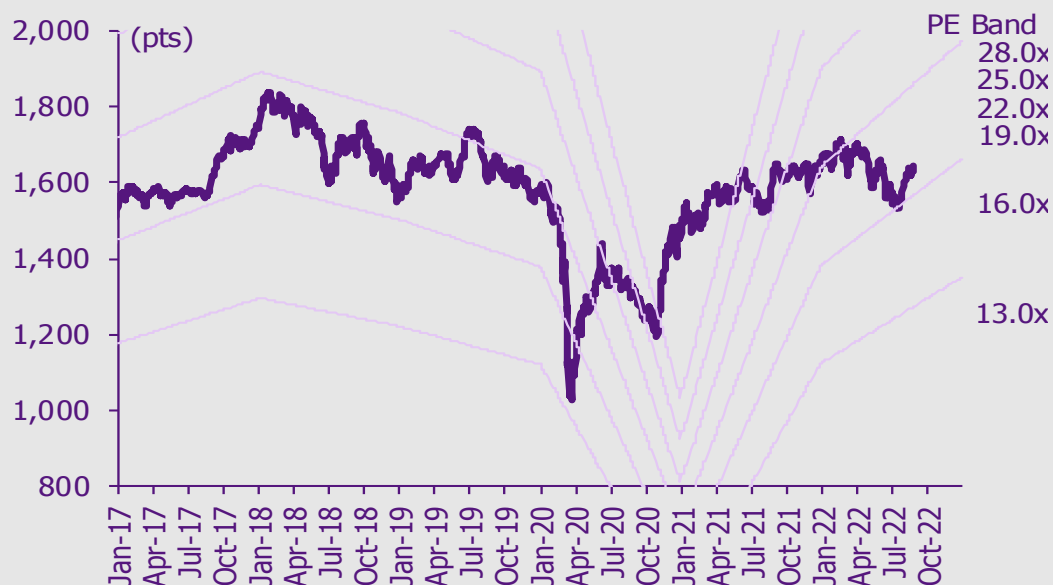
CBG – คาดฟื้นตัวใน 4Q65

TLI – อนาคตที่แข็งแกร่งและมั่งคั่งยิ่งขึ้น

เกาะกระแสข่าวเศรษฐกิจ

วันที่	เหตุการณ์
30 ส.ค.	Economic release: JP - อัตราการว่างงานเดือนก.ค.; US - ดัชนีความเชื่อมั่นผู้บริโภคโดยซีบีดีเดือนส.ค., ตำแหน่งงานว่างเปิดใหม่จาก JOLTS
31 ส.ค.	Economic release: JP - ดัชนีผลผลิตภาคอุตสาหกรรมเดือนก.ค. (รายงานครั้งแรก), ดัชนีความเชื่อมั่นผู้บริโภคเดือนส.ค., ยอดค้าปลีกเดือนก.ค.; CN - ดัชนี PMI ภาคการผลิตและนอกภาคการผลิตเดือนส.ค.; EU - ประมาณการดัชนีราคาผู้บริโภคเดือนส.ค.; US - การจ้างงานนอกภาคเกษตรโดย ADP เดือนส.ค., ปริมาณน้ำมันดิบคงคลังประจำสัปดาห์
1 ก.ย.	Economic release: JP/EU - ดัชนี PMI ภาคการผลิตเดือนส.ค. (รายงานครั้งสุดท้าย); EU - อัตราการว่างงานเดือนก.ค.; US - ดัชนี PMI ภาคการผลิตโดย ISM เดือนส.ค., จำนวนผู้ขอสวัสดิการว่างงานประจำสัปดาห์ Event: การปรับหุ้นเข้า-ออกดัชนี MSCI รายไตรมาสรอบเดือนส.ค.เริ่มมีผล, การประชุมโอเปค
2 ก.ย.	Economic release: EU - ดัชนีราคาผู้ผลิตเดือนก.ค.; US - ค่าจ้างเฉลี่ยรายชั่วโมง, การจ้างงานนอกภาคเกษตรและอัตราการว่างงานเดือนส.ค.

การเคลื่อนไหวของ SET Index



ดูข้อมูลวงลัพท์ในส่วนท้ายของรายงานฉบับนี้

ดัชนีตลาดหลักทรัพย์ของไทย

ดัชนี	26 ส.ค. (จุด)	Chg (จุด)	Chg (%)	มูลค่า (ล้านบาท)
SET	1,644.78	1.26	0.08	68,733.12
SET50	995.69	0.02	0.00	40,050.24
SET100	2,253.11	0.03	0.00	49,042.55
sSET	1,064.84	(2.52)	(0.24)	3,395.69
SETHD	1,027.50	(1.46)	(0.14)	32,026.79
SETCLMV	1,180.45	(0.43)	(0.04)	11,536.88
SETTHSI	1,039.95	0.27	0.03	39,174.55
SETWB	1,008.01	(3.98)	(0.39)	12,563.47
mai	642.97	(9.46)	(1.45)	4,367.78

สรุปการซื้อขายแยกตามกลุ่มพลังงาน

(ล้านบาท)	26 ส.ค.	WTD	MTD	YTD
ต่างชาติ				
สุทธิ	(667)	9,349	52,113	169,464
สัดส่วน (%)	44.97	44.61	46.05	47.02
สถาบันฯ				
สุทธิ	(758)	(5,338)	(12,909)	(111,721)
สัดส่วน (%)	7.22	8.27	9.06	8.01
บัญชีบล.				
สุทธิ	(22)	799	(3,357)	(2,334)
สัดส่วน (%)	11.26	9.69	9.09	8.64
บุคคล				
สุทธิ	1,447	(4,810)	(35,847)	(55,409)
สัดส่วน (%)	36.55	37.43	35.79	36.33

% ของมูลค่าการซื้อขายรายกลุ่มเทียบกับทั้งหมด

การซื้อขายสุทธิแยกตามกลุ่มพลังงานของ S50 futures

(สัญญา)	26 ส.ค.	WTD	MTD	YTD
ต่างชาติ	345	(2,284)	125,365	130,598
สถาบัน	3,504	1,359	7,834	12,746
รายย่อย	(3,849)	925	(133,199)	(143,344)

การซื้อขายของต่างชาติในตลาดพันธบัตร

(ล้านบาท)	26 ส.ค.	WTD	MTD	YTD
ซื้อ	4,377	16,749	73,118	756,593
ขาย	428	16,962	53,781	632,480
สุทธิ	3,949	(213)	19,337	124,114

คาดฟื้นตัวใน 4Q65

ในขณะที่การได้ส่วนแบ่งการตลาดเพิ่มขึ้น ยอดขายต่างประเทศที่เติบโตมากขึ้น และผลิตภัณฑ์ใหม่จะช่วยหนุนให้รายได้ 3Q65 ของ CBG ปรับตัวเพิ่มขึ้นทั้ง YoY และ QoQ แต่ต้นทุนที่อยู่ในระดับสูงต่อเนื่องมาจาก 2Q65 จะสร้างแรงกดดันต่อกำไร เราคาดว่าจะเห็นการฟื้นตัวอย่างเต็มที่ใน 4Q65 โดยได้รับการสนับสนุนจากผลิตภัณฑ์ใหม่และอัตรากำไรขั้นต้นที่ดีขึ้นอย่างมาก ความกังวลยังคงอยู่ที่นโยบาย ค่าเงิน และความเสี่ยงด้านเศรษฐกิจในตลาด CLMV เรายังคง tactical call สำหรับ CBG ไว้ที่ NEUTRAL ด้วยราคาเป้าหมายปี 2566 ที่ 118 บาท/หุ้น

เตรียมเปิดตัวผลิตภัณฑ์ใหม่ 2-3 รายการ รวมถึงผลิตภัณฑ์จากกัญชา CBG เปิดตัว "คันโซ X2" เครื่องดื่มชูกำลังนวัตกรรมเพื่อสุขภาพจากประเทศญี่ปุ่นในเดือนส.ค. และเป็นเครื่องดื่มชูกำลังเจ้าแรกของประเทศไทยที่มีสารสกัดจากต้น ขมิ้นชัน และกลูโคโรโนแล็กโทน CBG คาดว่า คันโซ X2 จะสร้างกำไรสุทธิให้กับบริษัท ~25 ลบ. ใน 2H65 นอกจากนี้ CBG ยังวางแผนที่จะเปิดตัวผลิตภัณฑ์ 2-3 รายการ ตั้งแต่เดือนก.ย.เป็นต้นไป ซึ่งเราคาดว่าจะมี Woody C-Lock รสชาติใหม่ และในช่วงสิ้นปีนี้ CBG วางแผนเปิดตัวผลิตภัณฑ์ที่ผสมสารสกัด CBD (cannabinol) ตัวแรกออกสู่ตลาด

จับตลาด CLMV โดยเฉพาะเมียนมาและเวียดนาม เรากำลังจับตาดูการปรับเปลี่ยนนโยบายในเมียนมาเพิ่มเติมหลังจากในเดือนก.ค. เมียนมาได้สั่งระงับขำระหนีในสกุลดอลลาร์สหรัฐ และปรับใบอนุญาตนำเข้า เหตุการณ์ดังกล่าวส่งผลทำให้ CBG กำลังศึกษาว่าจะจัดตั้งโรงงานในเมียนมาหรือจัดหาระบบ OEM ใหม่เพื่อรักษาตลาดในเมียนมา ณ จุดนี้ เรามีมุมมองที่เป็นกลางต่อการเคลื่อนไหวครั้งนี้ เนื่องจากยังขาดข้อมูลเกี่ยวกับงบลงทุน ความเสี่ยง หรือผลตอบแทน สำหรับเวียดนาม CBG กำลังเจรจากับผู้จัดจำหน่ายรายหนึ่ง และคาดว่าจะปิดดีลได้ในปี 2565 เราคาดว่ายอดขายต่างประเทศใน 3Q65 จะเพิ่มขึ้น YoY จากฐานต่ำ และจะอยู่ในระดับทรงตัว QoQ

คงประมาณการปี 2565 โดยคาดว่ากำไร 3Q65 จะเพิ่มขึ้น YoY แต่อ่อนตัวลง QoQ ใน 2Q65 CBG ได้ส่วนแบ่งการตลาดเครื่องดื่มชูกำลังเพิ่มขึ้น 3.5% สู่ 22% หลังจากจัดโปรโมชันส่งเสริมการขายและการขึ้นราคาของคู่แข่ง ยอดขายเครื่องดื่มชูกำลังในประเทศในช่วงต้น 3Q65 เติบโตเป็นตัวเลขหลักเดียวระดับต่ำ ในขณะที่ยอดขายต่างประเทศอยู่ในระดับทรงตัว รายได้ใน 3Q65 น่าจะเพิ่มขึ้นทั้ง YoY และ QoQ ขณะที่อัตรากำไรขั้นต้นจะยังคงอ่อนแอ โดยมีสาเหตุมาจากต้นทุนวัตถุดิบระดับสูงต่อเนื่องจาก 2Q65 โดยเฉพาะอลูมิเนียม เราคาดว่าอัตรากำไรขั้นต้นจะดีขึ้นใน 4Q65 เรายังคงประมาณการกำไรสุทธิปี 2565 ไว้ที่ 3 พันลบ. (+5.2% YoY) โดยคาดการณ์รายได้ที่ 1.9 หมื่นลบ. (+9.7% YoY)

ปัจจัยเสี่ยงและความกังวล แม้ราคาวัตถุดิบหลักของ CBG อย่างอลูมิเนียมเริ่มปรับตัวลดลง แต่ต้นทุนอื่นๆ เช่น ก๊าซธรรมชาติ และค่าไฟฟ้า ยังอยู่ในระดับสูง ในขณะที่การปรับขึ้นภาษีความหวานระยะที่ 3 จะมีส่วนบดบังใช้ในเดือนด.ค.

Tactical call NEUTRAL ด้วยราคาเป้าหมาย 118 บาท/หุ้น เรายังคง tactical call สำหรับ CBG ไว้ที่ NEUTRAL ด้วยราคาเป้าหมายสิ้นปี 2566 ที่ 118 บาท/หุ้น อ้างอิง PE เฉลี่ยที่ 33 เท่า

เต็มพร ตันติวิวัฒน์
นักวิเคราะห์การลงทุนปัจจัยพื้นฐาน
ด้านหลักทรัพย์
0-2949-1020
temporn.tantivivat@scb.co.th

อนาคตที่แข็งแกร่งและมุ่งตั้งยิ่งขึ้น

เราเริ่มต้นการวิเคราะห์ TLI ด้วยเรตติ้ง “OUTPERFORM” และราคาเป้าหมาย 19 บาท TLI เป็นบริษัทประกันชีวิตชั้นนำของประเทศไทยพร้อมด้วยช่องทางตัวแทนประกันที่มีประสิทธิภาพ เราคาดว่ากำไรจะเติบโตดีที่ CAGR 13% และ 1-year VNB จะเติบโต 16% ในปี 2565-2567 โดยได้รับการสนับสนุนจาก 1) เบี้ยประกันภัยรับใหม่ที่ฟื้นตัวกลับมาเติบโต 2) VNB margin ที่ปรับตัวดีขึ้น และ 3) ประโยชน์จากอัตราผลตอบแทนพันธบัตรที่เพิ่มขึ้นต่อ ROI และการเติบโตของเบี้ยประกันภัยรับใหม่

บริษัทประกันชีวิตชั้นนำพร้อมด้วยช่องทางตัวแทนประกันที่มีประสิทธิภาพ TLI เป็นบริษัทประกันชีวิตชั้นนำที่มีส่วนแบ่งการตลาดสูงสุดเป็นอันดับ 2 ที่ประมาณ 15% เมื่อพิจารณาจากเบี้ยประกันภัยรับรวมทั้งหมดในปี 2562-2564 นอกจากนี้ TLI ยังมีช่องทางตัวแทนประกันที่มีประสิทธิภาพ ดังเห็นได้จากการมีส่วนแบ่งการตลาดสูงสุดเป็นอันดับ 2 ในช่องทางตัวแทนประกัน โดยตัวแทนประกันของบริษัทคิดเป็นจำนวนมากกว่า 25% ของจำนวนตัวแทนประกันทั้งหมดในประเทศไทย

เบี้ยประกันภัยรับใหม่มีแนวโน้มเติบโตดี เราคาดว่าเบี้ยประกันภัยรับใหม่จะฟื้นตัวกลับมาเติบโตเฉลี่ย 15% ต่อปี ในปี 2565-2567 (เทียบกับการเติบโตอย่างแข็งแกร่งถึง 32% YoY ใน 1H65) โดยได้รับการสนับสนุนจาก: 1) การกลับมาดำเนินกิจกรรมทางธุรกิจหลังจากมีการยกเลิกข้อจำกัดเกี่ยวกับการควบคุมการระบาดของโควิด-19 2) การฟื้นตัวทางเศรษฐกิจ 3) ความต้องการทำประกันสุขภาพที่เพิ่มขึ้นหลังจากเกิดการระบาดของโควิด-19 4) ความต้องการทำประกันชีวิตคุ้มครองสินเชื่อที่ฟื้นตัวดีขึ้น เพราะธนาคารพาณิชย์ปล่อยสินเชื่อเพิ่มมากขึ้น และ 5) การก้าวเข้าสู่สังคมผู้สูงอายุของประเทศไทย เราคาดว่าเบี้ยประกันภัยรับรวมทั้งหมดของ TLI จะเติบโต 1% ในปี 2565 (เทียบกับ 1.5% YoY ใน 1H65) 3% ในปี 2566 และ 4% ในปี 2567

VNB margin จะปรับตัวดีขึ้น และ combined ratio จะลดลง การเน้นขายผลิตภัณฑ์ที่ให้อัตรากำไรสูง (เช่น ประกันสุขภาพ) เพิ่มมากขึ้นช่วยหนุนให้อัตรากำไรของธุรกิจใหม่ (VNB margin) ปรับตัวเพิ่มขึ้น ทั้งนี้จากการคำนวณของเรา VNB margin ของ TLI เพิ่มขึ้นจาก 51% ในปี 2564 สู่ 54% ใน 1H65 เราคาดว่า VNB margin จะเพิ่มขึ้นสู่ 52% ในปี 2565-2567 เราคาดว่าความสามารถในการทำกำไรจากการรับประกันจะปรับตัวดีขึ้นเล็กน้อยในปี 2566-2567 หลังจาก VNB margin เพิ่มขึ้นอย่างมากในปี 2564-2565 และการเรียกร้องค่าสินไหมทดแทนที่เกี่ยวข้องกับโรคโควิด-19 ลดลง

คาด ROI ยั่งยืน เพราะอัตราผลตอบแทนจากเงินลงทุนทำจุดต่ำสุดไปแล้ว TLI จะได้รับประโยชน์จากอัตราผลตอบแทนพันธบัตรที่เพิ่มขึ้น อัตราผลตอบแทนจากการนำเงินไปลงทุนต่อในขณะนี้ใกล้เคียงกับอัตราผลตอบแทนจากเงินลงทุนในพันธบัตรที่กำลังจะครบกำหนดไถ่ถอน เราคาดว่าอัตราผลตอบแทนจากเงินลงทุนจะอยู่ในระดับทรงตัวที่ 3.5% ในปี 2565 จากนั้นจะเพิ่มขึ้นสู่ 3.55% ในปี 2566 และ 3.6% ในปี 2567 เราคาดว่า ROI จะอยู่ในระดับที่ค่อนข้างทรงตัวในปี 2565-2567 โดยใช้สมมติฐานกำไรจากเงินลงทุนในระดับทรงตัวที่ 2.7 พันล้านบาท

แนวโน้มกำไร สำหรับ 2H65 เราคาดว่ากำไรจะเพิ่มขึ้นมากถึง 74% YoY (เบี้ยประกันภัยรับและรายได้จากการลงทุนเพิ่มขึ้น) แต่จะลดลง 26% HoH (กำไรจากเงินลงทุนลดลง) เราคาดว่ากำไรจะเติบโตอย่างแข็งแกร่งที่ 20% ในปี 2565 (ไม่มีกำไรรับรู้ผลขาดทุนด้านเครดิตที่คาดว่าจะเกิดขึ้นเหมือนในปีก่อนและรายได้จากการลงทุนเพิ่มขึ้น) 10% ในปี 2566 และ 9% ในปี 2567

เรตติ้ง OUTPERFORM ราคาเป้าหมาย 19 บาท เราเริ่มต้นการวิเคราะห์ TLI ด้วยเรตติ้ง “OUTPERFORM” และราคาเป้าหมาย 19 บาท (EV บวกมูลค่าที่ประเมินได้ของ VNB) เนื่องจาก 1) เบี้ยประกันภัยรับใหม่จะฟื้นตัวกลับมาเติบโต 2) VNB margin จะปรับตัวดีขึ้น และ 3) ประโยชน์จากอัตราผลตอบแทนพันธบัตรที่เพิ่มขึ้นต่อ ROI และการเติบโตของเบี้ยประกันภัยรับใหม่

ปัจจัยความเสี่ยง ปัจจัยความเสี่ยงที่สำคัญ ได้แก่: 1) ภาวะเงินเพื่อสร้างแรงกดดันต่อกำลังซื้อของลูกค้า 2) ความผันผวนของตลาดทุน 3) การเปลี่ยนแปลงของอัตราผลตอบแทนพันธบัตรรัฐบาล และ 4) การนำมาตราฐานการบัญชีใหม่มาใช้

กิตติมา สัตยพันธ์, CFA
 นักวิเคราะห์การลงทุนปัจจัยพื้นฐาน
 ด้านหลักทรัพย์
 0-2949-1003
 kittima.sattayapan@scb.co.th

สรุปข่าวในและต่างประเทศ

สรุปข่าวเศรษฐกิจและตลาดต่างประเทศ

เศรษฐกิจโลก **📌 สหรัฐเผยดัชนี PCE ชะลอตัวในเดือนก.ค.** กระทรวงพาณิชย์สหรัฐเปิดเผยว่า ดัชนีราคาการใช้จ่ายเพื่อการบริโภคส่วนบุคคล (PCE) ทั้งหมด ซึ่งรวมหมวดอาหารและพลังงาน ปรับตัวขึ้น 6.3%YoY ในเดือนก.ค. โดยชะลอตัวลงจากที่ติดตัวขึ้น 6.8% ในเดือนมิ.ย. - อินโฟเควสท์ (28 ส.ค. 65)

📌 "พาวเวล" สั่งสงครามเงินเฟ้อยังไม่จบ! ส่งสัญญาณขึ้นดอกเบี้ยครั้งใหญ่เดือนก.ย. นายเจอโรม พาวเวล ประธานธนาคารกลางสหรัฐ (เฟด) กล่าวว่า ภารกิจของเฟดในการต่อสู้กับเงินเฟ้อยังไม่เสร็จสิ้น โดยเฟดจะยังคงคุมเข้มนโยบายการเงินต่อไป ซึ่งอาจส่งผลกระทบต่อการขยายตัวทางเศรษฐกิจและตลาดแรงงานของสหรัฐ "เราจะปรับขึ้นอัตราดอกเบี้ยต่อไป จนกว่าจะมั่นใจว่าภารกิจของเราจะประสบความสำเร็จ โดยภาคครัวเรือนและภาคธุรกิจจะได้รับผลกระทบจากการที่เฟดยังคงปรับขึ้นอัตราดอกเบี้ย แต่ความล้มเหลวในการรักษาเสถียรภาพของราคาจะทำให้เกิดผลกระทบมากกว่า" นายพาวเวลกล่าวในการประชุมประจำปีของเฟดที่เมืองแจ็กสัน โฮล - อินโฟเควสท์ (28 ส.ค. 65)

📌 จีนประกาศเตือนภัยแล้งระดับสี่สมรณะอันดับสอง เร่งจัดหาข้าว-ทำฝนเทียม สำนักข่าวซินหัวรายงานว่า ศูนย์อุตุนิยมวิทยาแห่งชาติจีน (NMC) ประกาศ แจ้งเตือนภัยแล้งระดับสี่สมรณะ ขณะคลื่นความร่อนยังคงแผ่ปกคลุมหลายภูมิภาคของประเทศ NMC เปิดเผยว่า พื้นที่บางส่วนของเฉิงชู่ อันฮุย เหอหนาน หูเป่ย์ เจ้อเจียง ฝูเจี้ยน เจียงซี หูหนาน กุ้ยโจว ฉงชิ่ง ซื่อชวน (เสฉวน) ซานซี กานซู และทิเบต (ซีจาง) กำลังได้รับผลกระทบจากภัยแล้งระดับปานกลางถึงรุนแรง - อินโฟเควสท์ (28 ส.ค. 65)

ตลาดเงิน **📌 ดอลลาร์สหรัฐแข็งค่าขึ้นเมื่อเทียบกับสกุลเงินหลัก ๆ** ในการซื้อขายที่ตลาดปริวรรตเงินตราในนิวยอร์กในวันศุกร์ (26 ส.ค.) หลังนายเจอโรม พาวเวล ประธานธนาคารกลางสหรัฐ (เฟด) บ่งชี้ว่า เฟดจะปรับขึ้นอัตราดอกเบี้ยต่อไปเพื่อสกัดเงินเฟ้อ ทั้งนี้ ดัชนีดอลลาร์ ซึ่งเป็นดัชนีวัดความเคลื่อนไหวของดอลลาร์เมื่อเทียบกับสกุลเงินหลัก 6 สกุลในตะกร้าเงินเพิ่มขึ้น 0.31% แตะที่ระดับ 108.8060 ดอลลาร์แข็งค่าเมื่อเทียบกับเงินเยนที่ระดับ 137.37 เยน จากระดับ 136.46 เยน, แข็งค่าเมื่อเทียบกับฟรังก์สวิสที่ระดับ 0.9664 ฟรังก์ จากระดับ 0.9635 ฟรังก์สวิส และยังแข็งค่าเมื่อเทียบกับดอลลาร์แคนาดาที่ระดับ 1.3026 ดอลลาร์แคนาดา จากระดับ 1.2937 ดอลลาร์แคนาดา ยูโรอ่อนค่าเมื่อเทียบกับดอลลาร์สหรัฐที่ระดับ 0.9968 ดอลลาร์ จากระดับ 0.9973 ดอลลาร์, เงินปอนด์อ่อนค่าที่ระดับ 1.1744 ดอลลาร์ จากระดับ 1.1828 ดอลลาร์ และดอลลาร์ออสเตรเลียอ่อนค่าลงสู่ระดับ 0.6894 ดอลลาร์สหรัฐ จากระดับ 0.6978 ดอลลาร์สหรัฐ - IQ Biz (29 ส.ค. 65)

สินค้าโภคภัณฑ์ **📌 สัญญาน้ำมันดิบเวสต์เท็กซัส (WTI) ตลาดนิวยอร์กปิดบวกในวันศุกร์ (26 ส.ค.)** โดยได้แรงหนุนจากการที่ชาวดีอาร์เอเชียส่งสัญญาณว่า กลุ่มประเทศผู้ส่งออกน้ำมันหรือโอเปก อาจจะปรับลดการผลิตน้ำมัน ขณะที่การซื้อขายเป็นไปอย่างผันผวน และนักลงทุนปรับตัวรับค่าเดือนของนายเจอโรม พาวเวล ประธานธนาคารกลางสหรัฐ (เฟด) เกี่ยวกับแนวโน้มภาวะเศรษฐกิจชะลอตัว ทั้งนี้ สัญญาน้ำมันดิบ WTI ส่งมอบเดือนค.ค. เพิ่มขึ้น 54 เซนต์ หรือ 0.6% ปิดที่ 93.06 ดอลลาร์/บาร์เรล และปรับตัวขึ้น 2.9% ในรอบสัปดาห์นี้ ส่วนสัญญาน้ำมันดิบเบรนท์ (BRENT) ส่งมอบเดือนค.ค. เพิ่มขึ้น 1.65 ดอลลาร์ หรือ 1.7% ปิดที่ 100.99 ดอลลาร์/บาร์เรล และปรับตัวขึ้น 4.4% ในรอบสัปดาห์นี้ - IQ Biz (29 ส.ค. 65)

📌 สัญญาทองคำตลาดนิวยอร์กปิดร่วงลงมากกว่า 1% ในวันศุกร์ (26 ส.ค.) หลังนายเจอโรม พาวเวล ประธานธนาคารกลางสหรัฐ (เฟด) กล่าวในการแสดงสุนทรพจน์ที่เมืองแจ็กสันโฮลว่า เฟดจำเป็นต้องปรับขึ้นอัตราดอกเบี้ยต่อไปจนกว่าจะสามารถควบคุมเงินเฟ้อได้ สัญญาทองคำตลาด COMEX (Commodity Exchange) ส่งมอบเดือนค.ค. ร่วงลง 21.6 ดอลลาร์ หรือ 1.22% ปิดที่ 1,749.8 ดอลลาร์/ออนซ์ และปิดลดลง 0.7% ในรอบสัปดาห์นี้ - IQ Biz (29 ส.ค. 65)

ตลาดหุ้น **📌 ดัชนีดาวโจนส์ตลาดหุ้นนิวยอร์กปิดร่วงลงมากกว่า 3% ในวันศุกร์ (26 ส.ค.)** หลังจากนายเจอโรม พาวเวล ประธานธนาคารกลางสหรัฐ (เฟด) ส่งสัญญาณว่า เฟดจะปรับขึ้นอัตราดอกเบี้ยต่อไปเพื่อสกัดเงินเฟ้อ ทั้งนี้ ดัชนีเฉลี่ยอุตสาหกรรมดาวโจนส์ปิดที่ 32,283.40 จุด ร่วงลง 1,008.38 จุด หรือ -3.03%, ดัชนี S&P500 ปิดที่ 4,057.66 จุด ร่วงลง 141.46 จุด หรือ -3.37% และดัชนี Nasdaq ปิดที่ 12,141.71 จุด ร่วงลง 497.56 จุด หรือ -3.94% - IQ Biz (29 ส.ค. 65)

สรุปข่าวเศรษฐกิจและตลาดในประเทศ

เศรษฐกิจไทย **📌 น้ำมันปาล์มขวดลดอีก 2-3 บาท แต่ผลิตภัณฑ์นมยังไม่ขึ้นราคา** อธิบดีกรมการค้าภายใน กระทรวงพาณิชย์เปิดเผยว่า กรมได้ติดตามราคาสินค้าอุปโภคบริโภคที่จำเป็น รวมถึงน้ำมันปาล์มขวดอย่างต่อเนื่อง เพื่อให้ราคาขายสอดคล้องกับต้นทุนที่แท้จริง โดยราคาปาล์มขวดเริ่มทยอยลดลงตามต้นทุนแล้ว ส่วนกรณีที่ร้านสะดวกซื้อขยับขายสูงถึงขวดละ 59-60 บาท น่าจะเป็นสินค้าสต็อกเก่า สำหรับผลิตภัณฑ์นมจะปรับขึ้นราคาขายหลังคณะกรรมการ (กรม.) อนุมัติขึ้นราคาปรับขึ้นน้ำมันดิบก็โลกริม (กก.) ละ 1.50 บาท มาเป็น กก.ละ 20.50 บาทหรือไม่ขึ้น ขณะนี้ยังไม่มีการผลิตยื่นเรื่องขอปรับราคาเข้ามา แต่หากยื่นเข้ามาจะพิจารณาให้เป็นรายผู้ผลิตรายผลิตภัณฑ์เพราะต้นทุนแต่ละรายไม่เท่ากัน อีกทั้งแต่ละผลิตภัณฑ์ใช้น้ำมันดิบไม่เท่ากัน - ไทยรัฐ (29 ส.ค. 65)

📌 หนักครัวเรือนจ่อซื้ออาหารแห้ง ศูนย์ข้อมูลอสังหาริมทรัพย์ ประเมินดอกเบี้ยขาขึ้น หนักครัวเรือนอยู่ในระดับสูง ส่งผลผู้มีรายได้น้อยถึงปานกลาง กลุ่มอาชีพอิสระ เข้าถึงสินเชื่อได้ยาก ขณะที่กลุ่มผู้มีรายได้สูง มีกำลังซื้อบ้านราคา 5 ล้านบาทขึ้นไป ยื่นกู้ผ่านง่ายขึ้น ขณะที่แบงก์พาณิชย์ปฏิเสธลูกค้าบ้านต่ำกว่า 5 ล้านบาท หนักมีปัญหาคงทนในระยะยาว เดินหน้าเก็บข้อมูลกลุ่มลูกค้าที่ต้องการซื้อที่อยู่อาศัยเพื่อการลงทุนด้วย เน้นคอนโดราคาถูก - ไทยรัฐ (29 ส.ค. 65)

SET **📌 ตลาดหลักทรัพย์ ปิดที่ระดับ 1,644.78 จุด เพิ่มขึ้น 1.26 จุด (+0.08%)** มูลค่าการซื้อขาย 68,733.12 ล้านบาท การซื้อขายหุ้น ดัชนีเคลื่อนไหวผันผวนในวันนี้ จากช่วงเช้าปรับตัวขึ้น และค่อยๆย่อตัวลง แต่สามารถปิดแดนบวกได้เล็กน้อย โดยทำระดับสูงสุด 1,650.71 จุด และระดับต่ำสุด 1,639.04 จุด - IQ Biz (26 ส.ค. 65)

ตลาด mai **📌 บริษัทจดทะเบียน (บจ.) ในตลาดหลักทรัพย์เอ็ม เอ ไอ (mai) เผยผลการดำเนินงานงวดสะสม 6 เดือนแรกปี 2565** มียอดขายรวม 99,895 ล้านบาท เพิ่มขึ้น 24% ขณะที่กำไรจากการดำเนินงานรวม 5,021 ล้านบาท ลดลง 4% จากช่วงเดียวกันของปีก่อน จากปัจจัยต้นทุนขายที่เพิ่มขึ้น - ทนหุ้น (29 ส.ค. 65)

CBG **📌 CBG มั่นใจงบครึ่งปีหลังโตต่อเนื่อง หลังชิงส่วนแบ่งในประเทศได้-ตลาดต่างประเทศฟื้นตัว** โดยเฉพาะเงิน-กัมพูชา มองต้นทุนอะลูมิเนียมมีแนวโน้มขาลง ช่วยเพิ่มมาร์จิ้น เล็งออกสินค้าเครื่องดื่ม 3-4 รายการ รวมสินค้า CBD ปักเป้ารายได้โต 20% - ทนหุ้น (29 ส.ค. 65)

สรุปข่าวเศรษฐกิจและตลาดในประเทศ (ต่อ)

CPALL	↔ CPALL มั่นใจยอดขายต่อสาขาเติบโตต่อเนื่อง หนุนผลงานครึ่งปีหลังเด่น หลังโควิดคลี่คลายส่งผลให้ประชาชนกลับมาใช้ชีวิตปกติ ขณะที่นักท่องเที่ยวฟื้น เดือนขยาย 700 สาขาต่อปี ในและต่างประเทศ ชูเดลิเวอรี่โตเฉลี่ย 10% ต่อสาขา ย้ำสภาพคล่องสูง เล็งศึกษาเข้าซื้อกิจการต่อยอด – ทันหุ้น (29 ส.ค. 65)
EA	↔ EA ครึ่งปีหลังผลงานสดใสธุรกิจอีวีทำเงิน ปีนี้มั่นใจส่งมอบ e-Bus ไม่ต่ำกว่า 1,000-1,500 คัน เล็งเปิดตัวรถบรรทุกไฟฟ้า-รถกระบะไฟฟ้า ไตรมาส 4/2565 เดินแผน EA Ecosystem เน้นรถเชิงพาณิชย์ ขยายโรงงานแบตเตอรี่ปีนี้เป็น 2 GW มองโอกาสเทรตคาร์บอนเครดิต คงเป้ารายได้ปีนี้โต 20% ครึ่งปีหลังแรงกว่าครั้งแรก – ทันหุ้น (29 ส.ค. 65)
ETE	↔ ETE บิ๊มผลงานครึ่งปีหลัง 2565 พลิกบวก ปริมาณงานทะลัก แคมเปญเบิกเงินโรงไฟฟ้าเต็ม 17.47 เมกะวัตต์ บอสใหญ่ "โรวินท์ เลขรนนท์" ใส่เกียร์รุกธุรกิจพลังงาน อัปเดตจับ 800 ล้านบาท เดินหน้าขยายลงทุนโรงไฟฟ้าเต็มพอร์ต พร้อมเตรียมประมูลงาน 3 พันล้านบาท – ทันหุ้น (29 ส.ค. 65)
GPSC	↔ GPSC ครึ่งปีหลังสดใส โดดรับขึ้นค่าเอฟที ช่วยดันมาร์จิ้น ขณะที่โรงไฟฟ้า Glow เฟส 5 กลับมาเดินเครื่องไต่เต็มกำลัง แคมเปญแบ่งกำไรเพิ่มขึ้นจากโรงไฟฟ้าไชยะบุรี จ่อปิดดีลวินด์ฟาร์มไต้หวัน ไตรมาส 4/2565 นี้ – ทันหุ้น (29 ส.ค. 65)
PTTGC	↔ PTTGC ลั่นครึ่งปีหลังดีมานด์ปิโตรเคมีเริ่มฟื้น หนุนสเปรตทยอยเพิ่มขึ้น โดยเฉพาะในต่างประเทศยังขาขึ้น มั่นใจยอดขายปีนี้ยังเติบโต พร้อมลุ้นปิดดีล M&A ข้อปของตราค่าถูก ภายในสิ้นปี – ทันหุ้น (29 ส.ค. 65)
SAMART	↔ SAMART จ่อพลิกกำไรไตรมาส 3 "บีกรัฒน์ชัย" ชูพื้นที่ยกกลุ่ม ธุรกิจวิทยุการบิน SAV กลับมาแรงปีนี้ส่งกำไรให้แม่บ้านร้อยล้าน จ่อเข้าตลาดกลางปีหน้า ด้าน SAMTEL เข้าฤดูกาลปีงบประมาณ 5 พันล้านบาท SDC แนวโน้มดีสุด ธุรกิจไหว้พระออนไลน์ – ทันหุ้น (29 ส.ค. 65)
SCM	↔ บมจ.ซัคเซสมอร์ บิอิงค์ (SCM) ลั่น! เดือน ก.ย.นี้ พร้อมแปรฐานะสมาชิก 1.6 แสนคน ปล่อยสินเชื่อเช่าซื้อรถยนต์มือสอง จำนำทะเบียน จำนองที่ดิน และนานาไฟแนนซ์ วางเป้าภายในปี 67 ยอดปล่อยกู้พุ่ง 1 พันล้านบาท – ชาวหุ้น (29 ส.ค. 65)
SE	↔ SE ดันแบ็กล็อก 231.23 ล้านบาท ทอยส่งมอบเจียด 200 ล้านบาท ฟากผู้บริหารมองธุรกิจครึ่งปีหลังโตต่อ ชี้อีซีซีขึ้นดันสินค้าขายดี พร้อมเปิดกระเป๋ารับเงินลงทุนเต็มๆ หนุนมาร์จิ้นพอง รุกขายสินค้าภาครัฐ คาดโปรเจกต์โครงสร้างพื้นฐานออกเทียบ – ทันหุ้น (29 ส.ค. 65)
SYNEX	↔ SYNEX รับทรัพย์ธุรกิจไอทีเข้าไอซีซีขึ้น ดันงบครึ่งปีหลังพิด แคมเปญรับกระแสดิจิทัลทรานส์ฟอร์ม ดันยอดขายพุ่งทะยาน มั่นใจรายได้ปีนี้โต 10% ตามเป้า แคมเปญโลนร่วมทุนไซเบอร์ซีเคียวริตี้ต่อยอด เล็งขยายธุรกิจใหม่ๆ เพิ่มเติม – ทันหุ้น (29 ส.ค. 65)

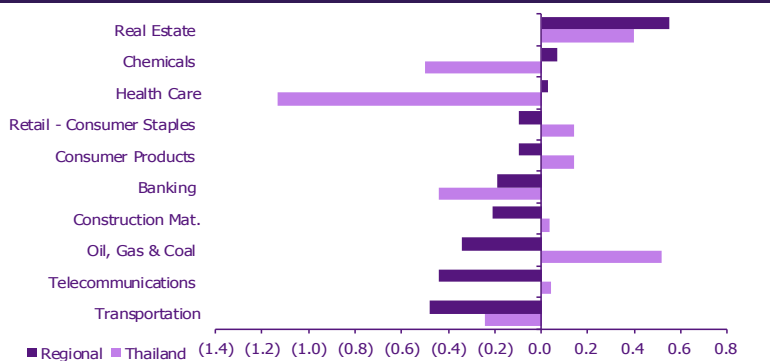
Update ภาวะตลาด

การเคลื่อนไหวของตลาดทั่วโลก

	26-Aug	Performance (%)						PE (x)		EPS gth (%)		PBV (x)		ROE (%)	
		Index	Chg (pts)	1D	WTD	MTD	YTD	22F	23F	22F	23F	22F	23F	22F	23F
S&P 500		4,058	(141.46)	(3.4)	(4.0)	(1.8)	(14.9)	17.9	16.6	17.3	7.6	3.8	3.5	22.5	22.5
Euro Stoxx 600		426	(7.27)	(1.7)	(2.6)	(2.8)	(12.7)	11.8	11.5	29.6	3.0	1.7	1.5	12.6	12.2
Japan		28,641	162.37	0.6	(1.0)	3.0	(0.5)	16.0	15.1	1.9	5.8	1.7	1.6	9.9	10.0
Hang Seng		20,170	201.66	1.0	2.0	0.1	(13.8)	10.5	9.2	(26.8)	13.7	1.1	1.0	11.4	11.2
MSCI Asia x J		645	2.70	0.4	0.2	0.4	(18.3)	12.9	11.8	(1.6)	9.2	1.5	1.4	11.7	11.5
Philippines		6,753	46.07	0.7	(1.6)	6.9	(5.2)	16.0	13.6	24.1	18.0	1.6	1.5	8.6	9.6
Indonesia		7,135	(38.96)	(0.5)	(0.5)	2.6	8.4	16.3	15.5	43.1	5.3	2.1	1.9	(6.6)	(6.3)
Malaysia		1,500	4.80	0.3	(0.3)	0.5	(4.3)	14.6	13.1	(1.6)	11.2	1.5	1.4	10.2	11.3
Thailand		1,645	1.26	0.1	1.2	4.3	(0.8)	15.8	15.0	20.2	5.9	1.7	1.6	8.6	9.1
Asean 4 - simple avg.				0.1	(0.3)	3.6	(0.5)	15.7	14.3	21.4	10.1	1.7	1.6	5.2	5.9
China		3,236	(10.03)	(0.3)	(0.7)	(0.5)	(11.1)	11.3	9.9	25.8	13.8	1.3	1.2	11.0	10.9
India		58,834	59.15	0.1	(1.4)	2.2	1.0	21.6	18.6	16.9	16.3	3.2	2.9	15.2	15.4
Singapore		3,250	1.73	0.1	0.1	1.2	4.0	12.5	11.0	12.7	14.3	1.1	1.0	9.0	9.9
Taiwan		15,278	78.40	0.5	(0.8)	1.9	(16.1)	10.6	11.1	9.3	(4.5)	1.9	1.8	21.8	18.3
Korea		2,481	3.77	0.2	(0.5)	1.2	(16.7)	10.4	9.7	(0.5)	7.3	1.0	0.9	7.2	11.0
Others				0.1	(0.7)	1.2	(7.8)	13.3	12.0	12.8	9.4	1.7	1.6	12.8	13.1

การเคลื่อนไหวรายกลุ่มอุตสาหกรรมของตลาดหุ้นภูมิภาค

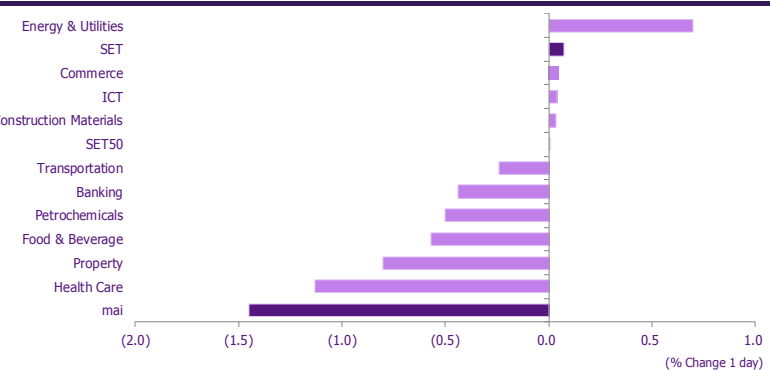
	Price performance (%) *			
	26-Aug	WoW	MoM	YTD
Banking	(0.19)	0.83	5.73	(9.28)
Chemicals	0.07	(0.16)	8.50	2.22
Construction Mat.	(0.21)	(0.94)	5.47	(4.49)
Consumer Products	(0.10)	0.92	5.09	(0.82)
Health Care	0.03	(0.15)	0.71	(14.15)
Oil, Gas & Coal	(0.34)	2.37	8.99	2.65
Real Estate	0.55	0.45	(1.87)	(19.01)
Retail - Consumer Staples	(0.10)	0.92	5.09	(0.82)
Telecommunications	(0.44)	(0.92)	3.26	(13.26)
Transportation	(0.48)	(0.08)	4.45	(5.48)



* การเคลื่อนไหวรายกลุ่มอุตสาหกรรมของตลาดหุ้นภูมิภาค (%) อิงกับสกุล US\$ และการเคลื่อนไหวรายกลุ่มอุตสาหกรรมของตลาดหุ้นไทย (%) อิงกับสกุลบาท

การเคลื่อนไหวรายกลุ่มอุตสาหกรรมของตลาดหุ้นไทย

	Price performance (%)			
	26-Aug	WoW	MTD	YTD
Banking	(0.44)	2.53	6.14	(6.77)
Commerce	0.05	1.12	3.81	(2.42)
Construction Materials	0.04	(0.32)	(0.78)	(6.75)
Energy & Utilities	0.70	2.67	6.08	4.07
Food & Beverage	(0.57)	(0.51)	2.37	(1.57)
Health Care	(1.13)	3.50	6.00	25.27
ICT	0.04	(1.40)	(0.32)	(11.15)
Petrochemicals	(0.50)	2.44	5.89	(5.95)
Property	(0.80)	0.21	4.81	3.36
Transportation	(0.24)	0.08	1.88	7.84
SET	0.08	1.16	4.34	(0.77)
SET50	0.00	1.25	3.86	0.50
MAI	(1.45)	2.91	10.58	10.45



มูลค่าการซื้อขาย 10 อันดับ

Stock	Price (฿)	Value (฿tmn)	Chg (%)
SCB	110.50	5,464.34	0.00
KBANK	157.00	4,175.68	(0.32)
CBG	103.00	2,116.78	(2.83)
AOT	72.25	1,902.37	(0.34)
BBL	138.00	1,849.00	(0.72)
DELTA	578.00	1,740.93	3.58
BH	216.00	1,730.55	(1.37)
GULF	51.50	1,602.65	3.52
BANPU	14.60	1,530.83	0.00
PTTEP	167.50	1,387.91	(0.30)

ราคาเพิ่มขึ้น 10 อันดับ

Stock	Price (฿)	Value (฿tmn)	Chg (%)
SDC	0.27	17.37	17.39
JCK	0.51	63.28	15.91
DTCI	34.75	0.18	13.93
U	1.36	339.59	11.48
NEX	17.60	512.22	9.32
TNPF	2.00	0.00	8.11
MATI	9.15	0.00	7.65
FANCY	0.88	15.97	7.32
BYD	11.70	303.17	6.36
XPG	1.75	226.30	6.06

ราคาลดลง 10 อันดับ

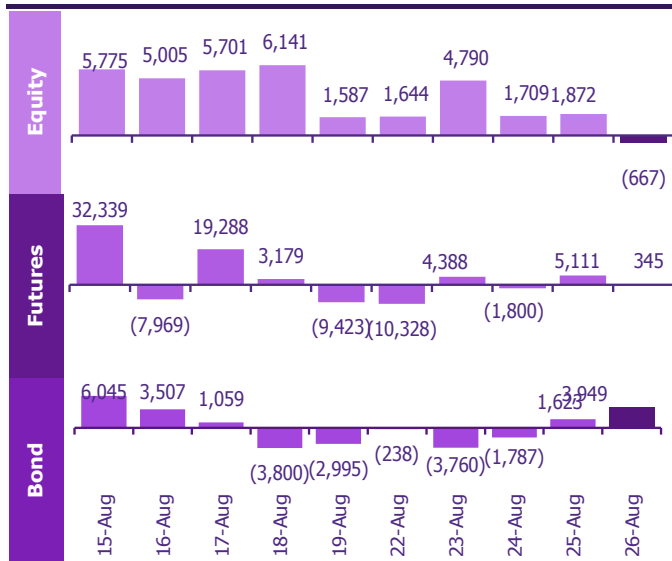
Stock	Price (฿)	Value (฿tmn)	Chg (%)
GAHREIT	7.80	6.30	(8.77)
URBNPF	2.16	0.00	(7.69)
TVO	30.00	166.52	(7.69)
SAMTEL	7.40	14.69	(7.50)
KPNPF	5.05	0.01	(7.34)
TCOAT	28.25	0.00	(6.61)
AGE	4.06	226.49	(6.45)
EMC	0.20	0.59	(4.76)
NUSA	1.02	43.55	(4.67)
CMR	2.94	12.21	(4.55)

ทิศทางของกระแสเงินทุนต่างชาติ

การเคลื่อนย้ายเงินทุนต่างชาติในตลาดหุ้นภูมิภาค

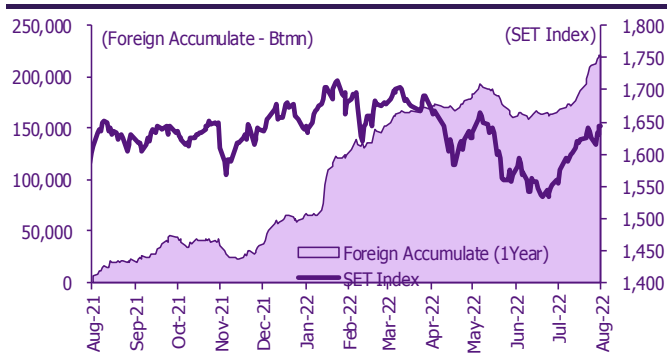
(US\$ Mn)	Thailand	Indonesia	Philippines	Malaysia	Vietnam	India	Taiwan	South Korea	Japan
Daily									
26-Aug-22	(18)	11	(2)		(3)		70	138	
25-Aug-22	52	(44)	(4)	43	4	296	98	79	
24-Aug-22	47	55	(3)	(20)	(7)	21	(409)	105	
23-Aug-22	133	34	(2)	3	(3)	132	(544)	20	
22-Aug-22	45	64	(6)	13	(10)	(43)	(565)	122	
Weekly									
WTD	260	120	(17)	39	(18)	406	(1,351)	464	207
19-Aug-22	681	215	57	145	24	1,168	(792)	516	207
12-Aug-22	408	284	(201)	111	4	2,579	(130)	121	340
5-Aug-22	114	(186)	13	88	62	1,860	(431)	1,282	452
29-Jul-22	119	130	10	30	63	750	417	544	(903)
Monthly									
MTD	1,463	433	(147)	382	71	6,013	(2,703)	2,382	999
Jul-22	128	(150)	(80)	28	(18)	836	(626)	1,363	4,963
Jun-22	(841)	(501)	(207)	(291)	89	(6,342)	(7,724)	(4,796)	(9,556)
May-22	592	(243)	(350)	18	138	(4,871)	57	170	(1,993)
YTD	5,032	4,551	(1,002)	1,870	128	(21,707)	(37,398)	(12,342)	6,535

ยอดซื้อขายสุทธิรายวันของนักลงทุนต่างชาติในประเทศไทย

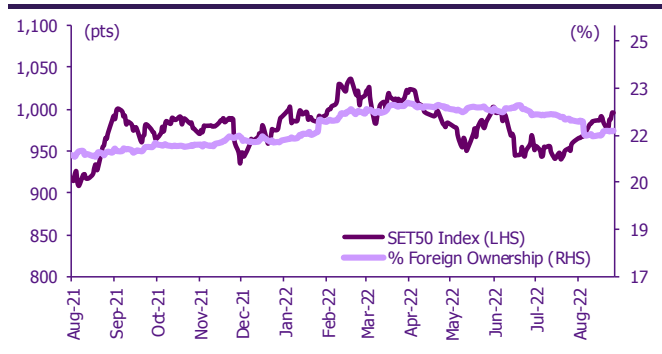


	Equity (Btmn)	SET50 futures (Contract)	Bond (Btmn)*
Daily			
26-Aug-22	(667)	345	69
Weekly			
WTD	9,349	(2,284)	(424)
19-Aug-22	24,208	37,414	7,397
11-Aug-22	14,431	38,791	7,600
5-Aug-22	4,125	51,444	9,894
27-Jul-22	4,376	31,678	6,042
Monthly			
MTD	52,113	125,365	24,467
Jul-22	4,721	33,437	6,426
Jun-22	(29,387)	(101,334)	(19,303)
May-22	20,284	109,007	21,576
Quarterly			
QTD	1,765	(59,103)	(11,018)
1Q22	110,864	30,899	6,488
4Q21	28,128	44,270	8,986
3Q21	(443)	6,232	1,282
2Q21	(46,593)	(7,583)	(994)
YTD	169,464	130,598	26,362
2021	(48,578)	27,284	6,522
2020	(264,386)	8,719	1,192

การซื้อขายสุทธิสะสมของนักลงทุนต่างชาติ และ SET



SET50 และสัดส่วนการถือครองของต่างชาติ (ไม่รวม NVDR)



การซื้อขายสุทธิของนักลงทุนต่างชาติ

สัดส่วนการถือครองหุ้นของนักลงทุนต่างชาติเปลี่ยนแปลงมากที่สุด 10 อันดับ

	Fgn hld (%)	Δ Fgn (M.shares)	Buy* (Btmn)
KBANK	43.05	8.97	1,408
BH	28.17	1.18	256
TOP	15.42	2.12	129
BCPG	7.08	10.00	110
SCB	18.14	0.96	107
BDMS	21.30	3.72	104
ADVANC	35.32	0.36	70
CPN	23.62	0.78	52
CPF	25.53	1.98	51
PTT	8.71	1.07	41

ซื้อ-ขาย (สุทธิ) สูงสุด 10 อันดับ NVDR

	Fgn hld (%)	Δ Fgn (M.shares)	Sell* (Btmn)
MEGA	12.36	(34.19)	(1,701)
AOT	9.44	(3.29)	(238)
BANPU	10.71	(4.57)	(67)
PTTEP	15.47	(0.36)	(60)
SCC	11.73	(0.15)	(54)
HMPRO	14.12	(3.51)	(49)
GUNKUL	5.33	(9.44)	(47)
KCE	20.10	(0.56)	(32)
CRC	14.00	(0.75)	(30)
RCL	7.67	(0.79)	(27)

ซื้อ-ขาย (สุทธิ) สูงสุด 10 อันดับ NVDR

	Buy* (Btmn)	Sell* (Btmn)
BH	402	(517)
SCB	230	(348)
AOT	138	(152)
CRC	122	(150)
DELTA	115	(77)
KTB	97	(76)
WHA	88	(63)
PTG	86	(62)
PTTEP	82	(61)
NEX	69	(61)
BDMS		
FSMART		

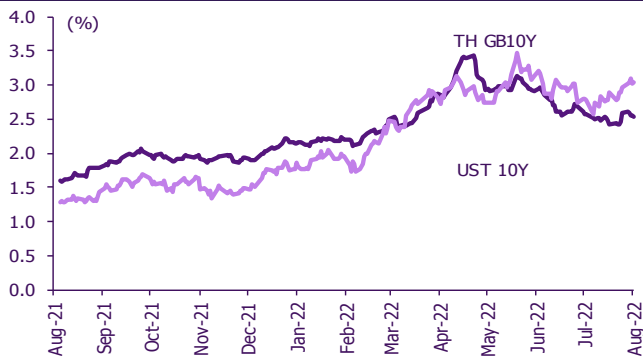
* ประมาณการโดย SCBS

Update ราคาสินทรัพย์ประเภทต่างๆ

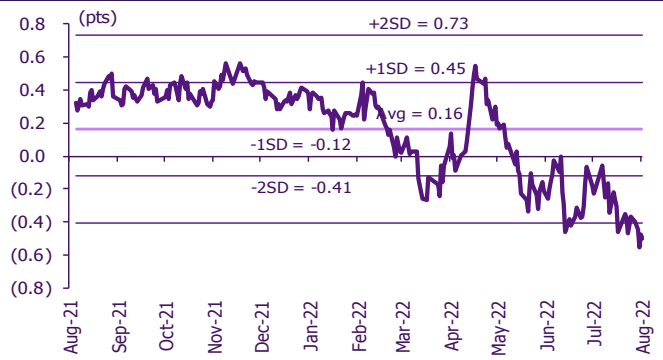
ดัชนีชี้วัดที่สำคัญ

	ราคาปิด	26 ส.ค.	WoW	MoM	YoY	YTD
ดัชนีความเชื่อมั่น						
VIX Index	25.56	17.36	24.08	9.98	55.95	48.43
Europe CDS (bps)	112.346	4.92	9.94	1.86	66.86	64.47
LIBOR OIS Spread (bps)	0.07964	(1.15)	(4.12)	(14.70)	4.09	(1.05)
TED Spread (bps)	0.2258	(3.28)	(8.68)	(21.14)	15.15	4.71
อัตราแลกเปลี่ยน:						
Dollar Index	108.84	0.38	0.68	2.23	17.43	13.76
สหรัฐดอลลาร์/บาท	36.21	1.15	1.25	(1.28)	11.27	9.06
ยูโร/สหรัฐดอลลาร์	1.00	(0.13)	(0.73)	(2.33)	(15.53)	(12.36)
สหรัฐดอลลาร์/เยนญี่ปุ่น	137.75	0.93	0.60	0.87	25.45	19.71
ตราสารหนี้: (เปลี่ยนแปลง basis points)						
อัตราอ้างอิงพันธบัตรรัฐบาลไทย 2 ปี	1.51%	(1.69)	(3.51)	(23.82)	104.86	85.83
อัตราอ้างอิงพันธบัตรรัฐบาลไทย 10 ปี	2.54%	(0.92)	(6.22)	(3.97)	92.82	64.22
อัตราอ้างอิงพันธบัตรรัฐบาลสหรัฐ 2 ปี	3.38%	0.41	14.64	38.85	314.97	265.42
อัตราอ้างอิงพันธบัตรรัฐบาลสหรัฐ 10 ปี	3.04%	(0.72)	7.06	25.78	172.89	152.74
สินค้าโภคภัณฑ์:						
CRB Index	589.66	0.00	0.19	1.70	5.08	1.96
ทองคำแท่ง (ดอลลาร์ต่อออนซ์)	1,736.80	(1.19)	(0.58)	0.21	(4.39)	(5.05)
ค่าการกลั่น (ดอลลาร์ต่อบาร์เรล)	20.97	(18.37)	(5.20)	(2.65)	n.m.	243.21
น้ำมันตลาดดูไบ (ดอลลาร์ต่อบาร์เรล)	96.46	0.00	1.12	6.13	38.90	31.80
น้ำมันตลาดนิวยอร์ก (ดอลลาร์ต่อบาร์เรล)	93.06	0.58	2.52	(4.32)	35.38	92.11
ค่าระวางเรือ (จุด)	1,082.00	(3.65)	(15.40)	(46.09)	(74.45)	(51.20)

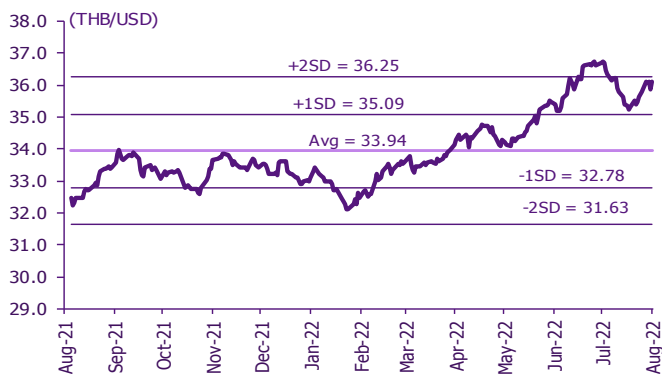
อัตราผลตอบแทนพันธบัตร 10 ปี ของไทยและสหรัฐฯ



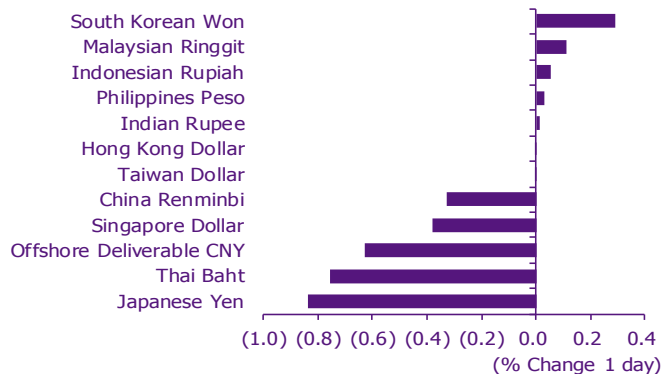
ผลต่างอัตราผลตอบแทนพันธบัตร 10 ปี ของไทยและสหรัฐฯ



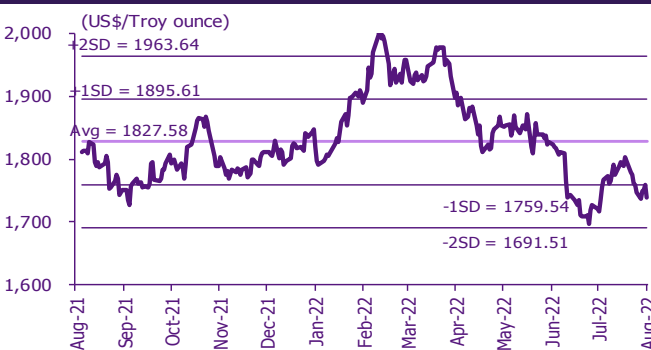
อัตราแลกเปลี่ยน THB/USD



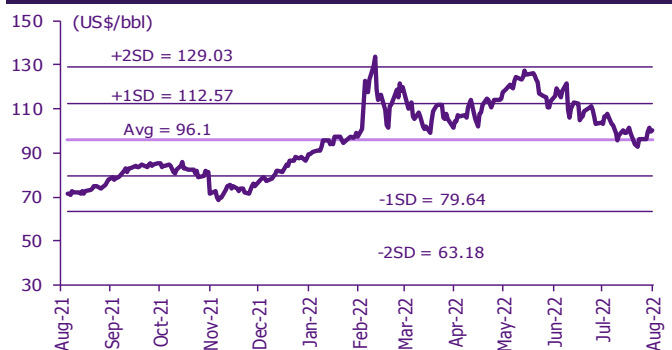
การเคลื่อนไหวของอัตราแลกเปลี่ยนในภูมิภาคดอลลาร์ สรอ



ทองคำ



น้ำมันดิบ Brent



Note: Standard deviation (SD) ไม่ใช่สัญญาณให้ซื้อหรือขาย

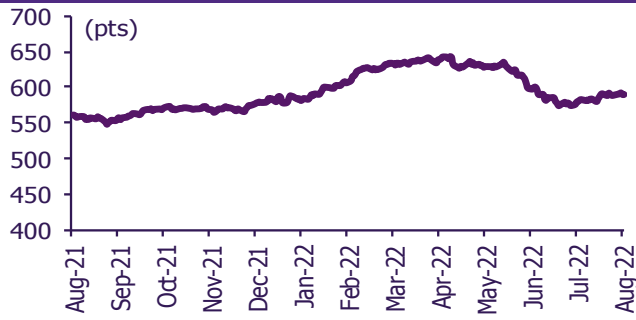
Update ราคาสินค้าโภคภัณฑ์

	As of 26-Aug-22	-1W %	Avg. Price QTD in 3Q22	% QoQ	% YoY	Avg. Price in '21	% YoY	Avg. Price in '22	% YoY	Update
CRB Index	589.66	0.2	583.57	(7.3)	4.6	535.54	36.83	608.85	13.7	Daily
Energy Prices										
Crude Oil - Dubai (US\$/bbl)	99.48	7.3	102.18	(6.2)	43.2	68.86	63.18	102.76	49.2	Daily
Brent Crude (US\$/bbl)	100.54	4.3	103.79	(8.0)	42.2	70.52	66.54	105.65	49.8	Daily
West Texas Int. Cushing (US\$/bbl)	93.06	2.8	95.93	(11.9)	31.4	68.06	72.51	100.49	47.7	Daily
Crude Oil - Asia-Pacific Tapis Oil Spot (US\$/bbl)	113.65	5.3	113.56	(4.3)	55.6	71.82	61.89	111.97	55.9	Daily
Natural Gas Henry Hub (US\$/mmBTU)	9.32	1.5	7.85	4.0	133.3	3.12	29.88	6.49	108.2	Daily
Coal Price NEX (US\$/MT)	452.96	5.3	417.43	12.4	156.9	138.28	135.73	344.41	149.1	Friday
Oil Product Prices and Gross Refinery Margin										
Gas Oil 500 ppm Sulfur Singapore (US\$/bbl)	150.86	9.7	137.20	(7.5)	74.2	76.20	52.83	131.71	72.8	Daily
Gas Oil - Dubai (US\$/bbl)	51.38	14.6	35.02	(11.0)	371.2	7.34	(4.17)	28.96	294.4	Daily
Gasoline, 92 RON Spot (US\$/bbl)	106.12	0.6	109.62	(26.1)	36.4	76.66	75.97	120.38	57.0	Daily
Gasoline - Dubai (US\$/bbl)	6.64	(47.9)	7.44	(73.8)	(17.3)	7.80	472.22	17.62	126.0	Daily
Fuel Oil 180 Singapore Spot (US\$/bbl)	76.26	0.9	77.55	(47.7)	20.4	61.57	60.99	88.81	44.2	Daily
Fuel Oil - Dubai (US\$/bbl)	(23.22)	35.3	(24.63)	174.0	255.0	-7.29	84.36	(13.94)	91.4	Daily
Jet Kerosene - Spot Price (US\$/bbl)	145.85	9.2	132.14	(7.0)	75.6	73.98	60.45	127.00	71.7	Daily
Jet Kerosene - Dubai (US\$/bbl)	46.37	13.6	29.96	(9.8)	670.1	5.12	31.00	24.24	373.3	Daily
SG Dubai Hydrocracking Refinery Margin (US\$/bbl)	25.69	16.1	19.42	(32.1)	1,666.2	2.00	467.16	19.05	854.0	Daily
Olefins Product Prices and Spread										
Ethylene, FOB Japan Spot (US\$/MT)	790	0.0	861	(21.6)	(12.1)	1,010	39.56	1,071	6.1	Tuesday
Ethylene Spread (US\$/MT)	109	6.9	118	225.0	(61.2)	361	5.77	222	(38.5)	Daily
Propylene (Olefins), FOB Japan Spot (US\$/MT)	885	(1.1)	911	(16.4)	(6.1)	1,005	27.27	1,049	4.4	Tuesday
Propylene Spread (US\$/MT)	204	(1.5)	168	(19.1)	(42.7)	356	(12.55)	200	(43.9)	Daily
Naphtha - Singapore Spot FOB (US\$/MT)	681	(1.0)	743	(15.8)	9.8	649	69.72	849	30.9	Daily
Polyolefins Prices and Spread										
Polye HDPE SE Asia (US\$/MT)	1,030	(1.0)	1,125	4.6	(66.4)	1,179	33.19	1,267	7.4	Tuesday
HDPE-Naphtha Spread (US\$/MT)	349	(0.9)	382	210.1	(17.1)	530	5.43	418	(21.2)	Daily
Polye LDPE-Film, CFR SE Asia Spot (US\$/MT)	1,220	(0.8)	1,393	(16.5)	(22.4)	1,525	51.71	1,581	3.6	Tuesday
LDPE-Naphtha Spread (US\$/MT)	539	(0.6)	650	39.6	48.7	876	40.66	731	(16.6)	Daily
PP Film, Spot South East Asia (US\$/MT)	1,000	0.0	1,098	(17.4)	(11.0)	1,298	35.78	1,265	(2.5)	Tuesday
PP Spread (US\$/MT)	319	2.2	354	(20.6)	(36.4)	649	13.18	416	(35.9)	Daily
MEG Prices and Spread										
MEG, CFR South East Asia (US\$/MT)	505	(3.8)	536	(16.3)	(22.1)	679	(88.71)	634	(6.7)	Tuesday
MEG Spread (US\$/MT)	15	(56.8)	2	(103.1)	(97.0)	53	120.79	-30	n.m.	Tuesday
Aromatics Product Prices and Spread										
Paraxylene, FOB USG Spot (US\$/MT)	1,090	(5.2)	1,306	(14.2)	37.4	894	56.10	1,329	(48.1)	Tuesday
Paraxylene Spread (US\$/MT)	252	(31.5)	445	(26.4)	28.7	310	342.73	464	49.4	Tuesday
Paraxylene - 92 RON Spread (US\$/MT)	185	(26.2)	371	6.0	39.8	241	362.24	302	66.9	Daily
Toluene, FOB Korea Spot (US\$/MT)	955	4.9	992	(10.8)	30.6	728	111.96	998	(44.9)	Tuesday
Benzene, CFR Japan Spot (US\$/MT)	935	(5.6)	1,072	(14.5)	4.4	931	87.66	1,149	(56.9)	Tuesday
Benzene Spread (US\$/MT)	349	(12.8)	437	(8.8)	3.5	352	117.03	401	14.1	Daily
Benzene - 92 RON Spread (US\$/MT)	30	(67.0)	137	66.7	(59.9)	277	122.54	122	(55.9)	Daily
Condensate (US\$/MT)	838	7.2	861	(6.1)	42.3	584	61.01	865	48.2	Daily
PTA Prices and Spread										
PTA, CFR South East Asia (US\$/MT)	855	(2.8)	887	(10.0)	19.5	705	48.18	911	29.1	Tuesday
PTA Spread (US\$/MT)	125	13.9	12	(136.8)	(88.3)	106	15.15	20	(80.8)	Tuesday
PVC Prices and Spread										
PVC, CFR South East Asia (US\$/MT)	980	(4.9)	1,062	(23.7)	(20.4)	1,445	63.60	1,313	(9.1)	Tuesday
Ethylene Spread (US\$/MT)	871	(6.1)	944	(15.0)	(8.5)	1,084	99.99	1,091	0.6	Tuesday
Ethylene Dichloride CFR Far East Asia (US\$/MT)	335	(5.6)	459	(30.8)	(36.1)	734	140.72	683	(6.9)	Tuesday
Metal										
Gold (US\$/Troy Ounce)	1,738	(1.2)	1,753	(6.4)	(2.1)	1,799	1.56	1,846	2.6	Daily
LME Copper 3 Month Rolling Forward (US\$/MT)	8,129	1.2	7,760	(18.6)	(17.4)	9,293	49.95	9,272	(0.2)	Daily
Silver Future (US\$/Troy Ounce)	19	(3.6)	20	(14.7)	(20.7)	26	26.23	23	(11.3)	Daily
China Composite Steel Prices (CNY/MT)	4,435	0.2	4,441	(15.0)	(23.6)	5,473	35.91	5,032	(8.1)	Daily
Agriculture Prices										
Malaysian Crude Palm Oil Spot Price(MYR/MT)	4,276	2.8	4,124	(36.8)	(7.3)	4,443	59.82	5,805	30.6	Daily
SGX Ribbed Smoked Sheet 3 (RSS3) Futures (US\$/KG.)	158	(0.1)	173	(18.0)	(6.6)	209	18.21	202	(3.3)	Daily
Sugar #11 (US\$/LB)	18	3.7	18	(5.8)	4.3	16	29.55	19	14.8	Daily
Freight Rate										
Baltic Freight Index: BDIY	1,082	(18.0)	1,773	(29.6)	(52.6)	2,921	173.99	2,160	(26.0)	Daily
Baltic Supramax Index: BSI58	1,763	3.8	1,918	(27.0)	(38.5)	2,424	224.85	2,328	(4.0)	Daily

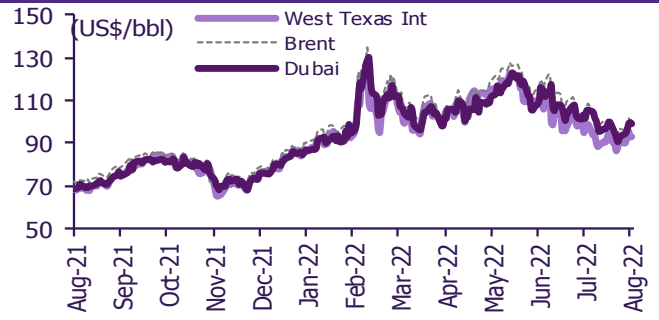
ที่มา: Bloomberg Finance L.P., TQ Professional, BANPU และ SCBS Investment Research

Update ราคาสินค้าโภคภัณฑ์

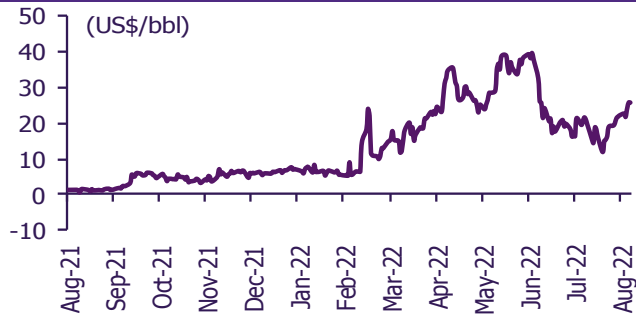
CRB US Spot All Commodities Price Index



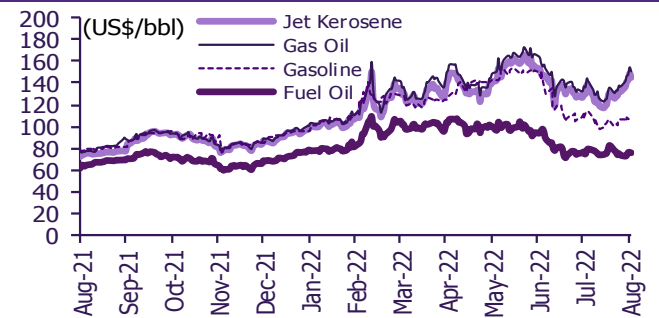
Crude prices



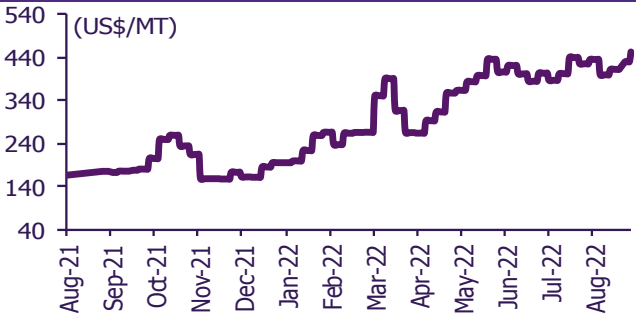
SG Dubai Hydrocracking Refinery Margin



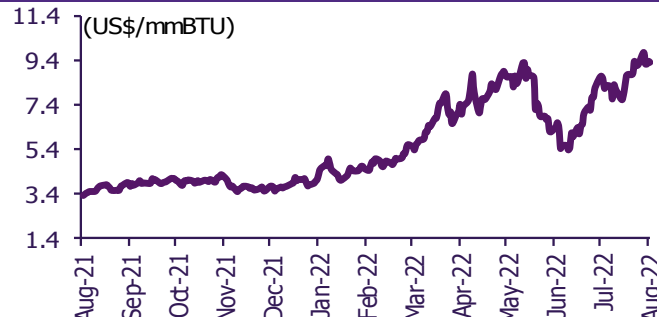
Oil product prices



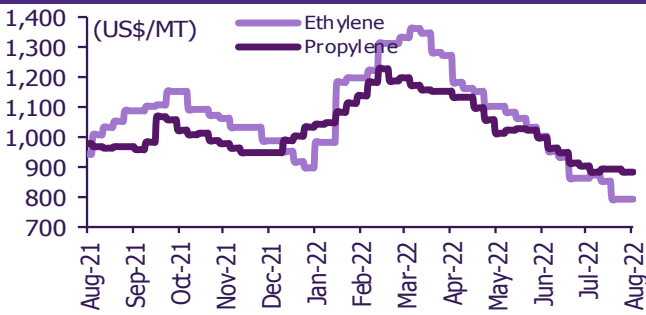
Coal price (NEX)



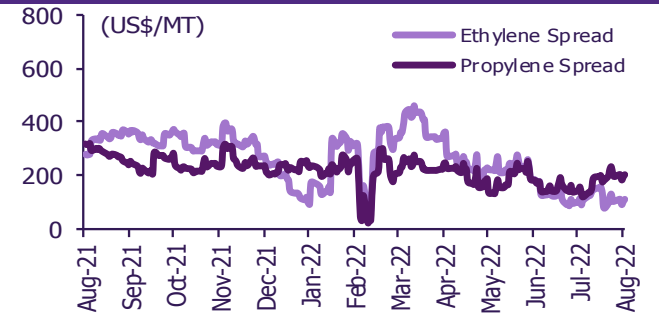
Natural gas prices (Henry hub)



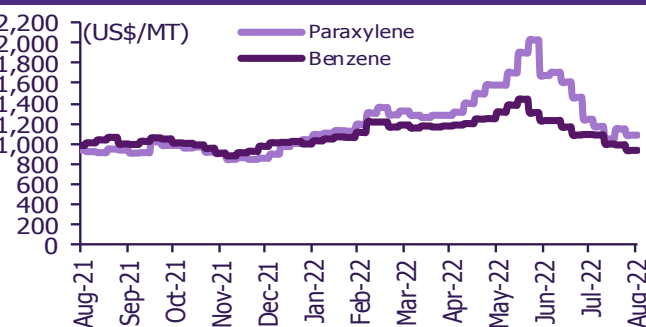
Olefins prices



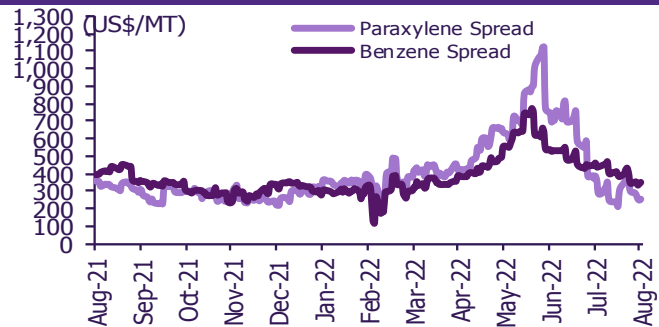
Olefins spreads



Aromatics prices

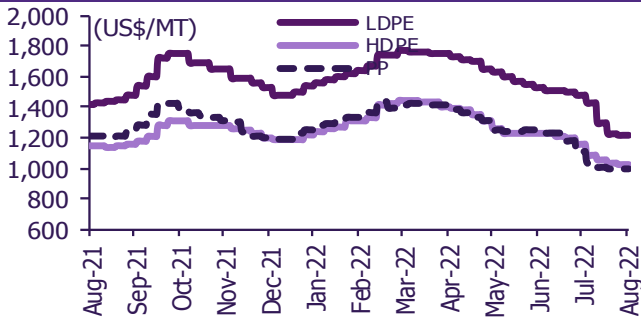


Aromatics spreads

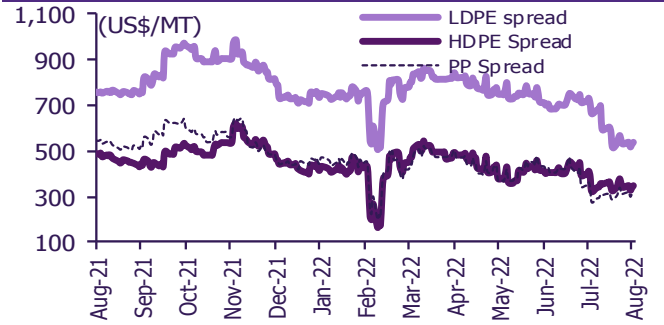


Update ราคาสินค้าโภคภัณฑ์

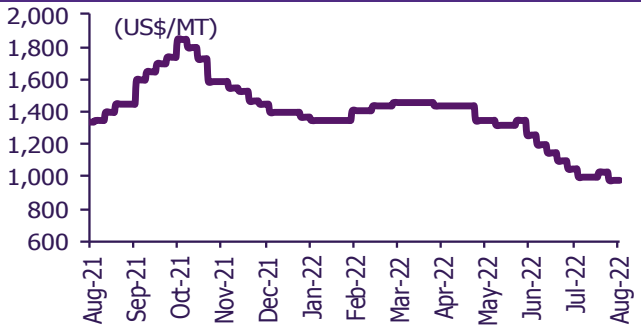
Polyolefins prices



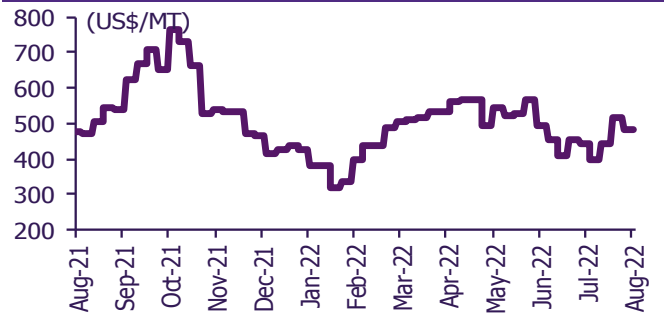
Polyolefins-Naphtha spreads



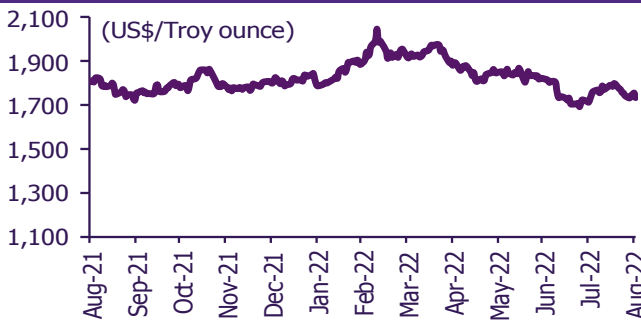
PVC price



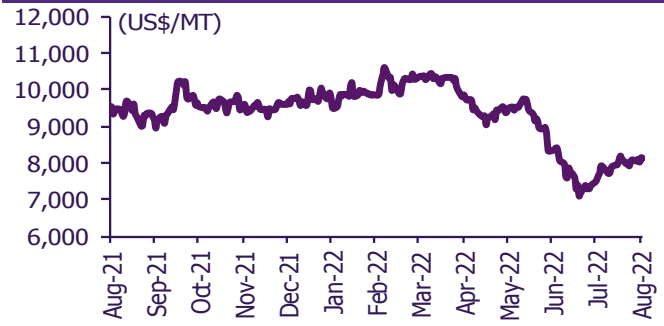
PVC spread



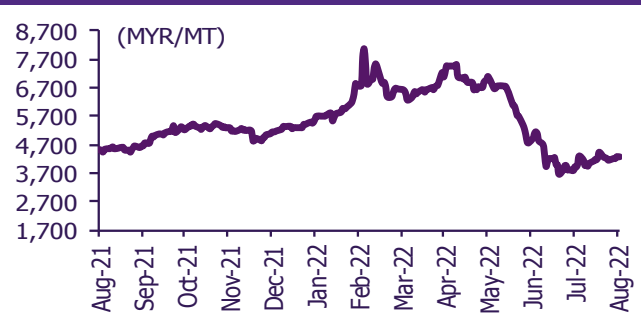
Gold price



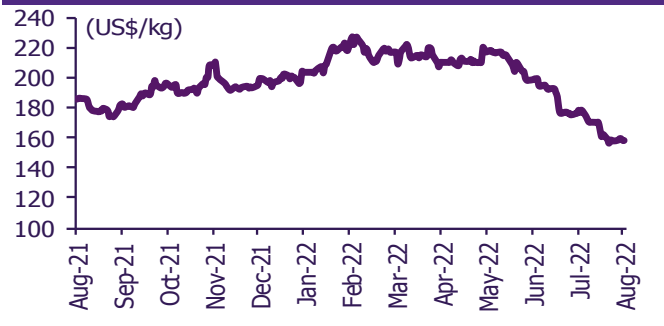
LME copper price



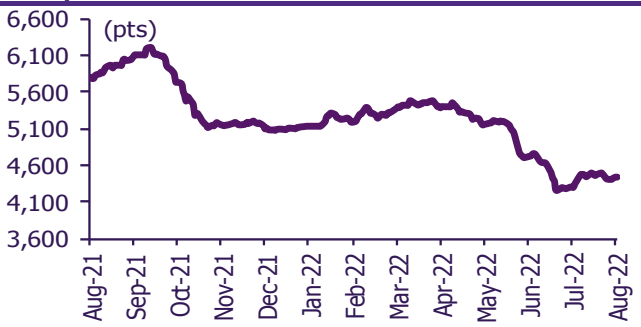
Malaysian crude palm oil price



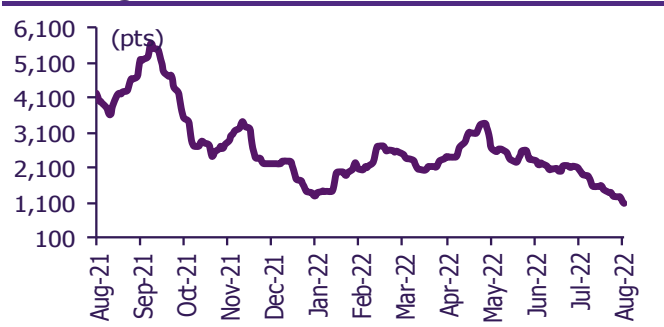
Rubber price (RSS3) futures



Steel price index



Baltic freight index



ที่มา: Bloomberg Finance L.P., TQ Professional, BANPU และ SCBS Investment Research

ข้อมูลการขายชอร์ต (short sales)

	ปริมาณหุ้น (หุ้น)	มูลค่าการขายชอร์ต (บาท)	ราคาเฉลี่ย (บาท)	ราคาล่าสุด 26 ส.ค. 65	ส่วนต่างระหว่างราคาปิด กับราคาขายชอร์ต	% ปริมาณการขายชอร์ต เทียบกับกระดานหลัก
BAFS	149,900	4,197,200	28.00	28.00	0.00	32.96
AIT	476,500	3,097,250	6.50	6.45	0.78	31.87
ADVANC-R	1,026,300	197,745,150	192.68	192.50	0.09	27.00
INTUCH-R	377,700	27,344,075	72.40	72.25	0.20	25.74
IRPC	7,491,400	26,120,658	3.49	3.50	(0.38)	22.95
CHG-R	5,548,100	19,992,554	3.60	3.60	0.10	22.62
HMPRO	3,226,400	44,524,320	13.80	13.90	(0.72)	21.78
COM7-R	3,762,300	134,090,800	35.64	35.50	0.40	21.05
SAWAD-R	996,400	50,158,100	50.34	50.75	(0.81)	20.90
MBK	709,000	10,993,460	15.51	15.70	(1.24)	19.78
PTT	6,930,500	261,626,375	37.75	38.00	(0.66)	19.75
KCE-R	2,153,900	121,687,700	56.50	56.50	(0.01)	19.13
WORK	137,500	2,613,460	19.01	18.90	0.57	18.53
TIDLOR-R	1,197,800	36,321,900	30.32	30.25	0.24	17.66
AP	2,141,600	21,890,960	10.22	10.30	(0.76)	17.45
GPSC-R	1,438,300	95,931,175	66.70	67.00	(0.45)	17.39
ORI-R	240,000	2,472,000	10.30	10.30	0.00	16.93
BLAND	400,000	400,000	1.00	1.01	(0.99)	16.76
SGP	51,700	590,930	11.43	11.50	(0.61)	16.38
BAM-R	2,301,200	41,758,990	18.15	18.20	(0.29)	15.45
BTS	4,442,900	37,134,955	8.36	8.40	(0.50)	15.35
JAS-R	3,036,200	8,048,492	2.65	2.64	0.41	15.30
THG-R	637,000	42,960,350	67.44	67.75	(0.46)	15.26
ADVANC	573,100	110,469,700	192.76	192.50	0.13	15.08
BANPU	15,621,500	227,019,950	14.53	14.60	(0.46)	14.82
TASCO	182,900	3,054,430	16.70	16.70	0.00	14.79
BDMS	5,794,500	161,819,475	27.93	28.00	(0.26)	14.72
MTI	1,200	158,400	132.00	131.50	0.38	14.63
SPALI	666,900	13,077,280	19.61	19.60	0.05	14.52
PRM	808,400	4,841,405	5.99	5.90	1.51	14.07
KEX-R	255,200	5,450,820	21.36	21.30	0.28	14.06
BJC-R	182,200	6,103,700	33.50	33.75	(0.74)	13.99
SCGP-R	776,800	43,930,325	56.55	56.75	(0.35)	13.95
GLOBAL-R	1,063,500	20,967,030	19.72	19.80	(0.43)	13.81
PSL-R	1,918,300	29,657,480	15.46	15.40	0.39	13.59
SUPEREIF	55,300	624,890	11.30	11.30	0.00	13.45
VGI-R	7,890,900	35,100,562	4.45	4.42	0.64	13.44
JMT-R	1,054,200	80,172,100	76.05	76.75	(0.91)	13.27
MINT-R	1,834,300	60,611,375	33.04	33.00	0.13	13.24
AMATAV	13,000	100,100	7.70	7.65	0.65	13.21
CPN-R	1,252,900	83,576,225	66.71	66.25	0.69	13.07
BAY	89,700	2,982,525	33.25	32.75	1.53	13.04
BCH-R	1,904,700	36,336,780	19.08	19.00	0.41	12.94
BEC-R	1,077,000	14,879,350	13.82	14.00	(1.32)	12.83
TRUE-R	12,474,000	56,897,950	4.56	4.60	(0.84)	12.82
CK-R	711,700	14,872,040	20.90	20.90	(0.02)	12.57
JMART-R	1,078,700	55,887,400	51.81	52.25	(0.84)	12.42
IVL-R	1,784,300	81,183,025	45.50	45.50	(0.00)	12.34
CENDEL	568,200	24,848,650	43.73	42.75	2.30	12.17
MAJOR	415,000	8,060,000	19.42	19.30	0.63	12.15
HMPRO-R	1,797,900	24,811,020	13.80	13.90	(0.72)	12.14
AAV	1,798,100	4,932,652	2.74	2.72	0.86	12.00
AOT-R	3,144,500	227,372,675	72.31	72.25	0.08	11.94
UVAN	73,500	543,100	7.39	7.35	0.53	11.78
IRPC-R	3,844,700	13,408,988	3.49	3.50	(0.35)	11.78
BEC	987,800	13,728,040	13.90	14.00	(0.73)	11.77
TISCO	321,300	29,997,025	93.36	93.00	0.39	11.73
TISCO-R	320,600	29,945,625	93.40	93.00	0.44	11.71
TTB-R	42,087,600	54,498,339	1.29	1.28	1.16	11.69
GPSC	957,000	63,880,575	66.75	67.00	(0.37)	11.57
BGRIM	963,300	34,833,800	36.16	36.25	(0.25)	11.57
NER	235,900	1,391,810	5.90	5.95	(0.84)	11.29
AMATA-R	1,159,500	23,175,570	19.99	20.10	(0.56)	11.10
OR-R	1,955,600	52,798,500	27.00	27.00	(0.01)	11.07
BGRIM-R	915,000	33,023,875	36.09	36.25	(0.44)	10.99
MINT	1,497,200	49,497,400	33.06	33.00	0.18	10.81
PLANB-R	2,621,600	17,593,355	6.71	6.65	0.92	10.68
GFPT	751,000	11,784,950	15.69	15.40	1.90	10.61
KCE	1,190,900	67,350,950	56.55	56.50	0.10	10.58
PTTGC-R	1,288,800	61,365,350	47.61	47.75	(0.28)	10.55
PLAT	20,200	65,852	3.26	3.24	0.62	10.45
AWC-R	1,605,800	8,937,530	5.57	5.50	1.20	10.17
BBL-R	1,344,300	186,942,500	139.06	138.00	0.77	10.11
STGT	701,200	10,135,190	14.45	14.40	0.38	10.08
TOP-R	1,212,700	73,713,425	60.78	61.00	(0.35)	10.07
TSTH	89,700	93,288	1.04	1.04	0.00	9.93
EGCO	129,600	23,387,700	180.46	181.00	(0.30)	9.51
BDMS-R	3,707,400	103,460,575	27.91	28.00	(0.33)	9.42
CENDEL-R	436,800	19,085,875	43.69	42.75	2.21	9.35
HANA-R	809,700	36,375,400	44.92	45.00	(0.17)	9.26
SPRC-R	2,588,100	33,463,020	12.93	12.90	0.23	9.24
BJC	118,400	3,970,650	33.54	33.75	(0.63)	9.09
EPG-R	293,200	2,859,645	9.75	9.80	(0.48)	9.06
DOHOME-R	1,583,900	25,150,420	15.88	15.80	0.50	9.03
TCAP	201,800	8,172,900	40.50	40.50	0.00	9.01
SO	13,900	165,410	11.90	11.90	0.00	8.96
DOHOME	1,564,900	24,842,700	15.87	15.80	0.47	8.92
LOXLEY	52,300	121,336	2.32	2.28	1.75	8.88
EGATIF	56,500	389,855	6.90	6.95	(0.72)	8.81

	ปริมาณหุ้น (หุ้น)	มูลค่าการขายชอร์ต (บาท)	ราคาเฉลี่ย (บาท)	ราคาล่าสุด 26 ส.ค. 65	ส่วนต่างระหว่างราคาปิด กับราคาขายชอร์ต	% ปริมาณการขายชอร์ต เทียบกับกระดานหลัก
EA-R	762,900	62,987,225	82.56	83.00	(0.53)	8.80
TTB	31,529,900	40,776,057	1.29	1.28	1.04	8.76
LH	2,085,500	18,217,060	8.74	8.70	0.40	8.71
RCL-R	456,800	15,801,025	34.59	34.50	0.26	8.54
GLOBAL	654,400	12,871,120	19.67	19.80	(0.66)	8.50
CPALL-R	1,161,400	71,713,575	61.75	61.75	(0.00)	8.38
SENA	77,900	311,600	4.00	4.00	0.00	8.37
CRC-R	970,800	38,911,675	40.08	40.00	0.21	8.36
PSL	1,161,000	17,995,500	15.50	15.40	0.65	8.23
TQM-R	284,700	12,132,425	42.61	43.00	(0.90)	8.11
PTT-R	2,782,600	104,858,125	37.68	38.00	(0.83)	7.93
DELTA-R	239,400	137,331,200	573.65	578.00	(0.75)	7.92
THANI-R	2,207,000	9,714,456	4.40	4.44	(0.86)	7.88
BLA-R	774,200	27,808,700	35.92	35.50	1.18	7.78
MBK-R	272,600	4,260,290	15.63	15.70	(0.46)	7.61
TTA-R	457,300	3,846,320	8.41	8.35	0.73	7.59
TU-R	1,129,600	19,466,700	17.23	17.30	(0.39)	7.49
LH-R	1,782,900	15,597,125	8.75	8.70	0.55	7.45
TVI	10,600	180,200	17.00	16.90	0.59	7.44
ITD	425,800	825,460	1.94	1.93	0.45	7.40
PTTEP-R	612,500	102,463,250	167.29	167.50	(0.13)	7.39
SINGER	357,400	17,327,325	48.48	47.75	1.53	7.29
RATCH-R	729,100	31,749,075	43.55	43.75	(0.47)	7.26
KBANK-R	1,913,500	301,076,600	157.34	157.00	0.22	7.22
TIPH-R	315,400	19,154,950	60.73	60.50	0.38	7.15
BH-R	563,700	121,933,200	216.31	216.00	0.14	7.04
SSP	228,300	2,266,310	9.93	9.85	0.78	7.03
SUPER	8,442,000	6,500,320	0.77	0.76	1.32	6.94
KSL-R	283,300	1,025,572	3.62	3.62	0.00	6.87
BEM-R	1,405,000	12,434,250	8.85	8.90	(0.56)	6.86
KEX	123,400	2,640,760	21.40	21.30	0.47	6.80
EGCO-R	92,200	16,650,250	180.59	181.00	(0.23)	6.77
AMATA	707,100	14,141,010	20.00	20.10	(0.50)	6.77
BTS-R	1,924,300	16,074,895	8.35	8.40	(0.55)	6.65
GUNKUL-R	3,793,600	18,967,034	5.00	4.98	0.40	6.50
CBG	1,311,100	136,788,400	104.33	103.00	1.29	6.44
QH-R	576,600	1,266,476	2.20	2.18	0.75	6.43
KKP	384,100	27,451,450	71.47	71.00	0.66	6.41
TU	961,000	16,647,210	17.32	17.30	0.13	6.37
OSP-R	206,000	6,437,500	31.25	31.25	0.00	6.33
KTB	2,603,500	43,218,100	16.60	16.60	0.00	6.31
ASP-R	212,300	666,122	3.14	3.12	0.57	6.25
PTTEP	508,800	85,179,400	167.41	167.50	(0.05)	6.14
SABUY	812,700	15,320,760	18.85	18.90	(0.26)	6.02
ICHI	368,500	3,302,430	8.96	8.85	1.26	6.02
EPG	194,200	1,898,085	9.77	9.80	(0.27)	6.00
KTB-R	2,460,300	40,960,410	16.65	16.60	0.29	5.96
STEC	427,000	5,261,110	12.32	12.30	0.17	5.96
PSH	33,000	422,400	12.80	12.70	0.79	5.88
WHA-R	6,491,100	22,380,622	3.45	3.46	(0.35)	5.84
TOP	699,900	42,573,725	60.83	61.00	(0.28)	5.81
JAS	1,136,100	3,013,270	2.65	2.64	0.47	5.72
TKC	3,900	86,970	22.30	22.30	0.00	5.71
IVL	819,600	37,235,125	45.43	45.50	(0.15)	5.67
CPALL	782,100	48,289,350	61.74	61.75	(0.01)	5.64
TCAP-R	124,100	5,026,050	40.50	40.50	0.00	5.54
GULF	1,741,800	87,789,325	50.40	51.50	(2.13)	5.52
SAWAD	262,200	13,224,050	50.43	50.75	(0.62)	5.50
OR	960,500	25,933,500	27.00	27.00	0.00	5.44
SPALI-R	249,500	4,922,250	19.73	19.60	0.66	5.43
DTAC	342,000	14,689,800	42.95	43.25	(0.69)	5.35
BBL	706,500	98,173,650	138.96	138.00	0.69	5.31
PRIME	40,500	55,890	1.38	1.36	1.47	5.24
PTTGC	633,500	30,176,750	47.63	47.75	(0.24)	5.19
BCPG	300,500	3,305,500	11.00	11.00	0.00	5.12
CKP-R	143,400	731,340	5.10	5.15	(0.97)	5.12
MTC-R	391,600	17,193,650	43.91	44.00	(0.21)	5.12
CBG-R	1,039,700	108,454,850	104.31	103.00	1.28	5.11
ASP	172,900	541,634	3.13	3.12	0.41	5.09
SCB-R	2,465,400	274,199,450	111.22	110.50	0.65	5.02
BA	104,900	1,114,930	10.63	10.70	(0.67)	4.96
DUSIT	4,400	50,600	11.50	11.70	(1.71)	4.96
KKP-R	295,400	21,109,750	71.46	71.00	0.65	4.93
BH	394,900	85,196,800	215.74	216.00	(0.12)	4.93
SINGER-R	235,600	11,348,075	48.17	47.75	0.87	4.80
QH	426,100	937,420	2.20	2.18	0.92	4.75
RCL	250,500	8,699,400	34.73	34.50	0.66	4.68
VIH	63,800	629,350	9.86	9.80	0.66	4.64
AP-R	565,200	5,804,320	10.27	10.30	(0.30)	4.61
BCPG-R	269,300	2,962,300	11.00	11.00	0.00	4.59
MAJOR-R	155,200	3,016,460	19.44	19.30	0.70	4.54
BCP-R	517,300	18,201,475	35.19	35.75	(1.58)	4.54
RBF	246,100	3,435,630	13.96	13.80	1.16	4.49
PLANB	1,075,000	7,165,350	6.67	6.65	0.23	4.38

ที่มา: ตลาดหลักทรัพย์แห่งประเทศไทย และ SCBS Investment Research

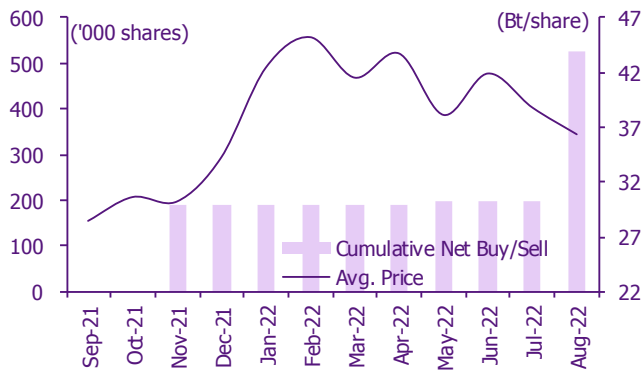
สรุปการซื้อขายหุ้นของผู้บริหาร

1. รายงานการซื้อขายหุ้นของผู้บริหาร ณ วันที่ 26 ส.ค. 2565

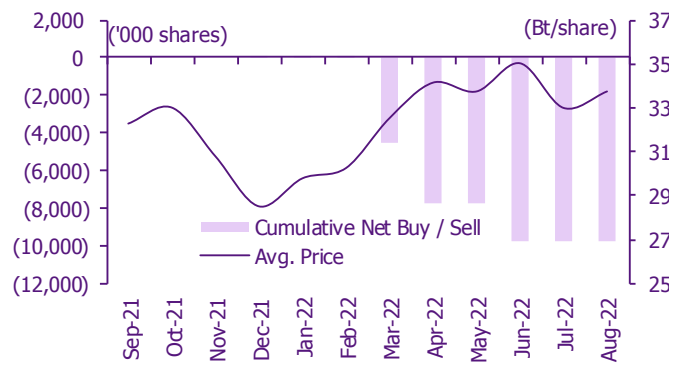
ชื่อบริษัท	ชื่อผู้บริหาร	ประเภทหลักทรัพย์	วันที่ได้มา/จำหน่าย	จำนวน (หุ้น)	ราคา (บาท)	รวม วิธีดำเนินการได้มา/จำหน่าย (บาท)	วิธีดำเนินการได้มา/จำหน่าย
BIS	นางสาว ริมลรัตน์ นันทะวงษ์	หุ้นสามัญ	25-08-65	5,000	10.00	50,000	ขาย
BLA	นาย โชน โสภณพนิช	หุ้นสามัญ	24-08-65	300,000	36.42	10,926,000	ซื้อ
DMT	นาย สมบัติ พาณิชชิวะ	หุ้นสามัญ	24-08-65	250,000	10.50	2,625,000	ซื้อ
DMT	นาย สมบัติ พาณิชชิวะ	หุ้นสามัญ	25-08-65	25,000	10.50	262,500	ซื้อ
LEO	นาย เกตติวิทย์ สิทธิสุนทรวงษ์	หุ้นสามัญ	25-08-65	50,000	13.20	660,000	ซื้อ
MINT	นาย เอ็มมานูเอล จูดี ดิลิปรัจ ราชอาณาจักร ในแสดงสิทธิในผลประโยชน์ที่เกิดจากหลักทรัพย์อ้างอิงไทย (NVDR)อ้างอิง หุ้นสามัญ		25-08-65	20	33.75	675	ขาย
MINT	นาย เอ็มมานูเอล จูดี ดิลิปรัจ ราชอาณาจักร	หุ้นสามัญ	25-08-65	41	33.75	1,384	ขาย
PG	นาย พิรนาถ โชควัฒนา	หุ้นสามัญ	25-08-65	2,000	7.20	14,400	ซื้อ
PROSPECT	นาย ธรรมบุญ โสกันภัย	หน่วยทรัสต์	26-08-65	3,000	9.45	28,350	ซื้อ
PSG	นาย ชัยยศ จิรบรรกุล	หุ้นสามัญ	23-08-65	500,000	1.45	725,000	ขาย
SA	นาย ขจรศิษฐ์ สิงสรเสริญ	หุ้นสามัญ	26-08-65	50,000	8.85	442,500	ซื้อ
SAK	นาย สรศักดิ์ คำทะเนตร	หุ้นสามัญ	25-08-65	200,000	7.70	1,540,000	ขาย
STA	นาย กิตติชัย สินเจริญกุล	หุ้นสามัญ	25-08-65	43,000	21.20	911,600	ซื้อ
TKC	นางสาว รศกานต์ มีแต่ิม	หุ้นสามัญ	24-08-65	4,000	22.20	88,800	ซื้อ
TMILL	นาย ประภาส ขุดิมารพันธ์	หุ้นสามัญ	24-08-65	6,000	3.82	22,920	ซื้อ
TMW	นาย ฮิโรชิ ยามาฮา	หุ้นสามัญ	26-08-65	520,000	32.00	16,640,000	ขาย
TSTE	นาย ประภาส ขุดิมารพันธ์	หุ้นสามัญ	24-08-65	1,400	7.00	9,800	ซื้อ
UTP	นาย กัจจกร ชินชูจิตต์	หุ้นสามัญ	25-08-65	61,600	17.40	1,071,840	ซื้อ
UVAN	นาย อภิรักษ์ วานิช	หุ้นสามัญ	25-08-65	70,000	7.36	515,200	ซื้อ
						รวม	ซื้อ 17,578,910
							ขาย 18,957,059
							สุทธิ (1,378,149)

2. ยอดซื้อ/ขายสุทธิสะสม 12 เดือนของหุ้นที่อยู่ภายใต้การวิเคราะห์ของ SCBS

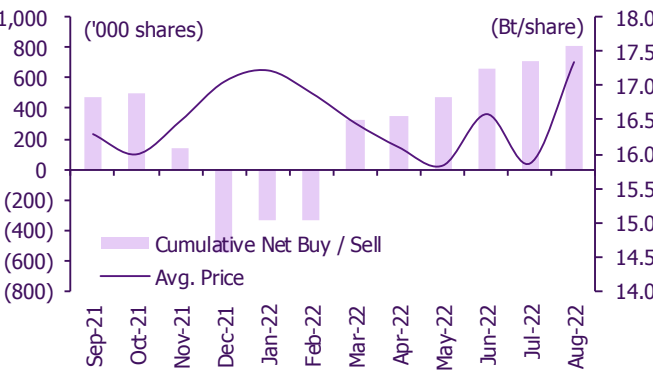
BLA



MINT



UTP



ปฏิทินหุ้น

สิงหาคม				
จันทร์	อังคาร	พุธ	พฤหัสบดี	ศุกร์
29	30	31		
XD AH Bt0.58 CEYE Bt0.15 FPI Bt0.08 FUTUREPF Bt0.28 HUMAN Bt0.06 KISS Bt0.06 LALIN Bt0.305 SIRI Bt0.04 SMD Bt0.25 SPCG Bt0.25 TIFI Bt0.125 TLHPF Bt0.1 TOA Bt0.25 XO Bt0.188 PD INETREIT Bt0.228 Share listing UREKA 7,122,507 Shares	XD BCPG Bt0.2 CPF Bt0.4 HTECH Bt0.1 IVL Bt0.4 KCAR Bt0.19 SSTRT Bt0.2 Company name change TQM to "TQM Alpha PCL" PD 1DIV Bt0.2	XD BCH Bt0.4 BCP Bt1.25 PD TFM Bt0.05		

กันยายน				
จันทร์	อังคาร	พุธ	พฤหัสบดี	ศุกร์
			1	2
			XW SABUY 5 : 2 PD FTREIT Bt0.175 INSET Bt0.04 LPN Bt0.1	XD GAHREIT Bt0.15 GROREIT Bt0.3 LANNA Bt1.45 OR Bt0.35 PTTGC Bt0.75 PD BOL Bt0.13 CPNREIT Bt0.28 KIAT Bt0.01 RCL Bt1.75 SNC Bt0.65 VNG Bt0.1 WHABT Bt0.16 WHART Bt0.192
5	6	7	8	9
XD DRT Bt0.24 HPF Bt0.113 M-II Bt0.148 MJLF Bt0.14 MNIT Bt0.02 MNIT2 Bt0.045 MNRF Bt0.02 M-STOR Bt0.076 PB Bt0.86 TT Bt0.02 PD CPNCG Bt0.235 DIF Bt0.26 POPF Bt0.2544 PPF Bt0.17 SCM Bt0.15 SIRIP Bt0.05 SPRIME Bt0.1493 SYNEX Bt0.18 TU Bt0.4 VCOM Bt0.12	XD BAY Bt0.4 LUXF Bt0.24 TTW Bt0.3 PD ADVANC Bt3.45 DCC Bt0.035 GGC Bt0.25 ILM Bt0.2 JASIF Bt0.23 MAKRO Bt0.18 PCSGH Bt0.15 RPH Bt0.2 SAT Bt0.38 SNNP Bt0.18 TPRIME Bt0.113 WORK Bt0.2	XD BBL Bt1.5 GPSC Bt0.2 KBANK Bt0.5 KKP Bt1.75 XE BANPU-W4 1 : 1 @Bt5 BIOTEC-W1 1 : 1 @Bt0.5 PD AIMCG Bt0.09 AIMIRT Bt0.2225 ASIAN Bt0.25 BBGI Bt0.05 BSBM Bt0.02 JMT Bt0.49 NER Bt0.07 PDG Bt0.08 PIMO Bt0.02 PM Bt0.15 PT Bt0.2 RJH Bt2 SC Bt0.08 SGP Bt0.2 SPALI Bt0.7 STGT Bt0.5 TEAM Bt0.05 TKN Bt0.09 TKS Bt0.12 TNP Bt0.035	XD AFC Bt0.14 BPP Bt0.4 HTC Bt0.55 NSI Bt2.5 SSPF Bt0.154 SUSCO Bt0.12 PD AS Bt0.3 BH Bt1.15 BH-P Bt1.15 BJC Bt0.15 BKI Bt3.5 BOFFICE Bt0.174 B-WORK Bt0.1771 CCET Bt0.02 D Bt0.03 FSMART Bt0.2 GPI Bt0.05 IMPACT Bt0.1 INTUCH Bt1.76 KTBSTMR Bt0.1779 M Bt0.5 MBAX Bt0.12 NSL Bt0.25 QH Bt0.04 SABINA Bt0.61 SKR Bt0.08 SPRC Bt0.96 STA Bt0.85 STA Bt0.15 SWC Bt0.125 THANA Bt0.05 UEC Bt0.06	PD ADD Bt0.11 AI Bt0.25 AIT Bt0.15 AJ Bt0.38 AMATA Bt0.2 ARROW Bt0.1 ASP Bt0.07 AUCT Bt0.15 BCPG Bt0.2 BGC Bt0.1 BGRIM Bt0.03 BIS Bt0.06 BLESS Bt0.05 CBG Bt0.75 CHG Bt0.085 CSS Bt0.04 EASON Bt0.04 ECL Bt0.05 FORTH Bt0.15 FPI Bt0.08 GC Bt0.2 HPT Bt0.018 HTECH Bt0.1 III Bt0.15 JMART Bt0.45 JUBILE Bt0.38 KAMART Bt0.05 KCC Bt0.0379 KCE Bt1 LALIN Bt0.305 LEO Bt0.2 LH Bt0.25 LPH Bt0.1 MEGA Bt0.75 MGT Bt0.03 ONEE Bt0.12 OSP Bt0.45 PHOL Bt0.08 PROSPECT Bt0.2285 PSH Bt0.31 SAMTEL Bt0.06 SENA Bt0.12692 SINGER Bt0.3 SMIT Bt0.14 SMPC Bt0.6 SNP Bt0.1 SO Bt0.15 SPCG Bt0.25 SSP Bt0.2 TACC Bt0.17 TFG Bt0.1 TKC Bt0.2 TMT Bt0.15 TNITY Bt0.175 TOG Bt0.17 TQM Bt0.7 TQR Bt0.14 UVAN Bt0.3 WINNER Bt0.06

XD - Cash Dividend
 XD(ST) - Stock Dividend

PD - Payment Date
 XR - Rights for Common

XW - Rights for Warrant
 XT - Rights for Transferable Subscription Right

XE - Warrant Exercise
 CW - Capital write-down

SP - Suspension

Sharecode	Effdate	Enddate	หลักทรัพย์ที่เข้าข่ายมาตรการ กำกับการซื้อขาย			หลักทรัพย์ภายใต้เครื่องหมาย C		หลักทรัพย์ภายใต้ เครื่องหมาย NC (Non Compliance)	
			Turnover list	Level (**)	หมายเหตุ	Caution : "C"	สาเหตุ	"NC"	สาเหตุ
JCKH	03-03-22	จนกว่าจะได้รับ การเปลี่ยนแปลง จาก SET	-	-	-	✓	วันที่ 03/03/2022 ขึ้นเครื่องหมาย C เหตุผล: ส่วนของผู้ถือหุ้น < 50% ของทุนชำระ แล้ว สำหรับงบการเงิน ประจำปี สิ้นสุดวันที่ 31 ธันวาคม 2564	-	
JCKH-W1	03-03-22	จนกว่าจะได้รับ การเปลี่ยนแปลง จาก SET	-	-	-	✓		-	
ACAP	17-05-22	จนกว่าจะได้รับ การเปลี่ยนแปลง จาก SET	-	-	-	✓	วันที่ 17/05/2022 ขึ้นเครื่องหมาย C เหตุผล: ส่วนของผู้ถือหุ้น < 50% ของทุนชำระ แล้ว สำหรับงบการเงิน ไตรมาสที่ 1 สิ้นสุดวันที่ 31 มีนาคม 2565	-	-
EMC	18-05-22	จนกว่าจะได้รับ การเปลี่ยนแปลง จาก SET	-	-	-	✓	วันที่ 18/05/2022 ขึ้นเครื่องหมาย C เหตุผล: ส่วนของผู้ถือหุ้น < 50% ของทุนชำระ แล้ว สำหรับงบการเงิน ไตรมาสที่ 1 สิ้นสุดวันที่ 31 มีนาคม 2565	-	-
KC	19-05-22	จนกว่าจะได้รับ การเปลี่ยนแปลง จาก SET	-	-	-	✓	วันที่ 19/05/2022 ขึ้นเครื่องหมาย C เหตุผล: ส่วนของผู้ถือหุ้น < 50% ของทุนชำระ แล้ว สำหรับงบการเงิน ไตรมาสที่ 1 สิ้นสุดวันที่ 31 มีนาคม 2565	-	-
SMK	25-05-22	จนกว่าจะได้รับ การเปลี่ยนแปลง จาก SET	-	-	-	✓	วันที่ 20/05/2022 ขึ้นเครื่องหมาย C เหตุผล: ศาลรับคำร้องขอฟื้นฟูกิจการ วันที่ 25/05/2022 เพิ่มเหตุขึ้นเครื่องหมาย C เหตุผล: ส่วนของผู้ถือหุ้น < 50% ของทุนชำระ แล้ว สำหรับงบการเงิน ไตรมาสที่ 1 สิ้นสุดวันที่ 31 มีนาคม 2565	-	-
OTO	15-08-22	01-09-22	✓	1	-	-	-	-	-
OTO-W1	15-08-22	01-09-22	✓	1	-	-	-	-	-
CIG	17-08-22	จนกว่าจะได้รับ การเปลี่ยนแปลง จาก SET	-	-	-	✓	วันที่ 17//08/2022 ขึ้นเครื่องหมาย C เหตุผล: ส่วนของผู้ถือหุ้น < 50% ของทุนชำระ แล้ว สำหรับงบการเงิน ไตรมาสที่ 2 สิ้นสุดวันที่ 30 มิถุนายน 2565	-	-
ARIN	24-08-22	13-09-22	✓	1	-	-	-	-	-

คำเตือน เนื่องจากการลงทุนในหลักทรัพย์ดังกล่าวมีการซื้อขายผิดไปจากสภาพปกติของตลาด ดังนั้น ผู้ลงทุนควรศึกษาข้อมูลก่อนการตัดสินใจลงทุน

หมายเหตุ:

- ที่มา: ตลาดหลักทรัพย์ (www.set.or.th) และ สมาคมบริษัทหลักทรัพย์ (www.asco.or.th)
- พบตามตารางดังกล่าว เงินไขจะรวมถึงเงินในกระดานต่างประเทศและใบแสดงสิทธิในผลประโยชน์ที่เกิดจากหลักทรัพย์อ้างอิงของไทย (NVDR)
- หลักทรัพย์ที่มีเครื่องหมาย " : " เป็น ใบแสดงสิทธิในผลประโยชน์ที่เกิดจากหลักทรัพย์อ้างอิงของไทย (Non-Voting Depository Receipt :NVDR)

1. หลักทรัพย์ที่เข้าข่ายมาตรการกำกับการซื้อขาย (Turnover list)

Level (*) ได้แก่

- Level 1 หมายถึง นำเงินสดมาวางเต็มจำนวนที่จะซื้อหลักทรัพย์ (Cash Balance)
- Level 2 หมายถึง ห้ามคำนวณวงเงินซื้อขาย และ นำเงินสดมาวางเต็มจำนวนที่จะซื้อหลักทรัพย์
- Level 3 หมายถึง ห้าม Net Settlement, ห้ามคำนวณวงเงินซื้อขาย และ นำเงินสดมาวางเต็มจำนวนที่จะซื้อหลักทรัพย์

2. หลักทรัพย์ภายใต้เครื่องหมาย Caution : "C"

หลักทรัพย์ที่ถูกขึ้นเครื่องหมาย C จะต้องมีข้อด้วยบัญชี Cash Balance (คือ สมาชิกต้องดำเนินการโอนเงินสดไว้ล่วงหน้ากับสมาชิกเต็มจำนวนก่อนซื้อหลักทรัพย์นั้น) ตั้งแต่วันที่ขึ้นเครื่องหมายเป็นต้นไป

ข้อสงวนสิทธิ์:

ข้อมูลในรายงานนี้เป็นข้อมูลที่มีการเปิดเผยต่อสาธารณะ ซึ่งนักลงทุนสามารถเข้าถึงได้โดยทั่วไป และเป็นข้อมูลที่เชื่อว่าน่าจะเชื่อถือได้ แต่ทั้งนี้ บริษัทหลักทรัพย์ ไทยพาณิชย์ จำกัด ("บริษัท") มิได้ยืนยันหรือรับรองถึงความถูกต้อง หรือสมบูรณ์ของข้อมูลดังกล่าวแต่อย่างใด ความคิดเห็นที่ปรากฏอยู่ในรายงานนี้เป็นเพียงการนำเสนอในมุมมองของบริษัท และเป็นความคิดเห็น ณ วันที่ที่ปรากฏในรายงานเท่านั้น ซึ่งอาจเปลี่ยนแปลงได้ภายหลังวันดังกล่าว โดยบริษัทไม่จำเป็นต้องแจ้งให้สาธารณชน หรือนักลงทุนทราบ รายงานนี้จัดทำขึ้นเพื่อเผยแพร่ข้อมูลให้แก่นักลงทุนเท่านั้น บริษัทไม่รับผิดชอบต่อการนำข้อมูลหรือความคิดเห็นใดๆ ไปใช้ในทุกระยะ ดังนั้นนักลงทุนจึงควรใช้ดุลยพินิจในการพิจารณาตัดสินใจก่อนการลงทุน นอกจากนี้ บริษัท และ/หรือ บริษัทในเครือของบริษัทอาจมีส่วนเกี่ยวข้องหรือผลประโยชน์ใดๆ กับบริษัทใดๆ ที่ถูกกล่าวถึงในรายงานนี้ก็ได้

บริษัทหลักทรัพย์ ไทยพาณิชย์ จำกัด (SCBS) เป็นบริษัทย่อยที่ธนาคารไทยพาณิชย์ จำกัด (มหาชน) (SCB) ถือหุ้นทั้งหมด ข้อมูลใดๆ ที่เกี่ยวข้องกับ SCB มีวัตถุประสงค์เพื่อใช้ในการเปรียบเทียบเท่านั้น

เอกสารฉบับนี้จัดทำโดย บริษัทหลักทรัพย์ไทยพาณิชย์ จำกัด ("SCBS") ซึ่งมีธนาคารไทยพาณิชย์ จำกัด (มหาชน) ("ธนาคารฯ") เป็นผู้ถือหุ้นรายใหญ่แต่เพียงผู้เดียว โดยธนาคารฯ เป็นที่ปรึกษาทางการเงินสำหรับธุรกรรมใด ๆ ของบริษัท เอสซีซี เคมิคอลส์ จำกัด (มหาชน) ความเห็น ข่าว บทวิจย บทวิเคราะห์ ราคา ข้อความ การคาดการณ์ การประเมิน และ/หรือ ข้อมูลอื่นที่ระบุในเอกสารฉบับนี้ ("ข้อมูล") มีวัตถุประสงค์เพื่อใช้เป็นข้อมูลทั่วไปเท่านั้น และไม่อาจตีความได้ว่าเป็นการให้คำแนะนำแก่บุคคลใดๆ หรือเป็นการเสนอขาย หรือชักชวนให้เสนอซื้อหรือเสนอขายหลักทรัพย์ โดย SCBS และ/หรือกรรมการ พนักงาน และลูกจ้างของ SCBS ย่อมไม่ต้องรับผิดชอบต่อความเสียหายใดๆ ทั้งความเสียหายทางตรง ความเสียหายทางอ้อม ความเสียหายจากการผิดสัญญา หรือความเสียหายอันสืบเนื่อง อันเป็นผลมาจากการใช้หรือการเชื่อถือต่อการใช้ข้อมูล ทั้งนี้ รวมถึงแต่ไม่จำกัดเพียงการสูญเสียผลกำไร นักลงทุนพึงใช้ข้อมูลในเอกสารฉบับนี้ประกอบข้อมูลและความเห็นอื่นๆ รวมถึงพิจารณาของตงในการตัดสินใจลงทุน ข้อมูลในเอกสารฉบับนี้จัดทำขึ้นจากแหล่งข้อมูลที่ SCBS เห็นว่าน่าเชื่อถือ โดย SCBS ไม่รับรองถึงความถูกต้อง สมบูรณ์ และ/หรือ ครบถ้วนของข้อมูลดังกล่าว

เอกสารฉบับนี้จัดทำโดย บริษัทหลักทรัพย์ไทยพาณิชย์ จำกัด ("SCBS") ซึ่งมีธนาคารไทยพาณิชย์ จำกัด (มหาชน) ("ธนาคารฯ") เป็นผู้ถือหุ้นรายใหญ่แต่เพียงผู้เดียว โดยธนาคารฯ อาจได้รับการแต่งตั้งเป็นที่ปรึกษาทางการเงินสำหรับธุรกรรมใด ๆ ของบริษัท ไทยออยล์ จำกัด (มหาชน) ความเห็น ข่าว บทวิจย บทวิเคราะห์ ราคา ข้อความ การคาดการณ์ การประเมิน และ/หรือ ข้อมูลอื่นที่ระบุในเอกสารฉบับนี้ ("ข้อมูล") มีวัตถุประสงค์เพื่อใช้เป็นข้อมูลทั่วไปเท่านั้น และไม่อาจตีความได้ว่าเป็นการให้คำแนะนำแก่บุคคลใดๆ หรือเป็นการเสนอซื้อ หรือเสนอขาย หรือชักชวนให้เสนอซื้อหรือเสนอขายหลักทรัพย์ โดย SCBS และ/หรือกรรมการ พนักงาน และลูกจ้างของ SCBS ย่อมไม่ต้องรับผิดชอบต่อความเสียหายใดๆ ทั้งความเสียหายทางตรง ความเสียหายทางอ้อม ความเสียหายจากการผิดสัญญา หรือความเสียหายอันสืบเนื่อง อันเป็นผลมาจากการใช้หรือการเชื่อถือต่อการใช้ข้อมูล ทั้งนี้ รวมถึงแต่ไม่จำกัดเพียงการสูญเสียผลกำไร นักลงทุนพึงใช้ข้อมูลในเอกสารฉบับนี้ประกอบข้อมูลและความเห็นอื่นๆ รวมถึงพิจารณาของตงในการตัดสินใจลงทุน ข้อมูลในเอกสารฉบับนี้จัดทำขึ้นจากแหล่งข้อมูลที่ SCBS เห็นว่าน่าเชื่อถือ โดย SCBS ไม่รับรองถึงความถูกต้อง สมบูรณ์ และ/หรือ ครบถ้วนของข้อมูลดังกล่าว

เอกสารฉบับนี้จัดทำโดย บริษัทหลักทรัพย์ไทยพาณิชย์ จำกัด ("SCBS") ซึ่งมีธนาคารไทยพาณิชย์ จำกัด (มหาชน) ("ธนาคารฯ") เป็นผู้ถือหุ้นรายใหญ่แต่เพียงผู้เดียว โดยธนาคารฯ ได้ทำหน้าที่เป็นที่ปรึกษาทางการเงิน Lead Arranger ของ บริษัท โกลบอล เพาเวอร์ ซินเนอร์ยี จำกัด (มหาชน) ความเห็น ข่าว บทวิจย บทวิเคราะห์ ราคา ข้อความ การคาดการณ์ การประเมิน และ/หรือ ข้อมูลอื่นที่ระบุในเอกสารฉบับนี้ ("ข้อมูล") มีวัตถุประสงค์เพื่อใช้เป็นข้อมูลทั่วไปเท่านั้น และไม่อาจตีความได้ว่าเป็นการให้คำแนะนำแก่บุคคลใดๆ หรือเป็นการเสนอซื้อ หรือเสนอขาย หรือชักชวนให้เสนอซื้อหรือเสนอขายหลักทรัพย์ โดย SCBS และ/หรือกรรมการ พนักงาน และลูกจ้างของ SCBS ย่อมไม่ต้องรับผิดชอบต่อความเสียหายใดๆ ทั้งความเสียหายทางตรง ความเสียหายทางอ้อม ความเสียหายจากการผิดสัญญา หรือความเสียหายอันสืบเนื่อง อันเป็นผลมาจากการใช้หรือการเชื่อถือต่อการใช้ข้อมูล ทั้งนี้ รวมถึงแต่ไม่จำกัดเพียงการสูญเสียผลกำไร นักลงทุนพึงใช้ข้อมูลในเอกสารฉบับนี้ประกอบข้อมูลและความเห็นอื่นๆ รวมถึงพิจารณาของตงในการตัดสินใจลงทุน ข้อมูลในเอกสารฉบับนี้จัดทำขึ้นจากแหล่งข้อมูลที่ SCBS เห็นว่าน่าเชื่อถือ โดย SCBS ไม่รับรองถึงความถูกต้อง สมบูรณ์ และ/หรือ ครบถ้วนของข้อมูลดังกล่าว

เอกสารฉบับนี้จัดทำโดย บริษัทหลักทรัพย์ไทยพาณิชย์ จำกัด ("SCBS") ซึ่งมีธนาคารไทยพาณิชย์ จำกัด (มหาชน) ("ธนาคารฯ") เป็นผู้ถือหุ้นรายใหญ่แต่เพียงผู้เดียว บริษัทหลักทรัพย์จัดการกองทุน ไทยพาณิชย์ จำกัด ("SCBAM") ซึ่งมีธนาคารไทยพาณิชย์ จำกัด (มหาชน) ("ธนาคารฯ") เป็นผู้ถือหุ้นรายใหญ่แต่เพียงผู้เดียว โดยธนาคารฯ ได้ทำหน้าที่เป็นที่ปรึกษาทางการเงินของ กองทุนรวมโครงสร้างพื้นฐานโทรคมนาคม ดิจิทัล SCBAM ได้ทำหน้าที่เป็นผู้จัดการกองทุนของ กองทุนรวมโครงสร้างพื้นฐานโทรคมนาคม ดิจิทัล ความเห็น ข่าว บทวิจย บทวิเคราะห์ ราคา ข้อความ การคาดการณ์ การประเมิน และ/หรือ ข้อมูลอื่นที่ระบุในเอกสารฉบับนี้ ("ข้อมูล") มีวัตถุประสงค์เพื่อใช้เป็นข้อมูลทั่วไปเท่านั้น และไม่อาจตีความได้ว่าเป็นการให้คำแนะนำแก่บุคคลใดๆ หรือเป็นการเสนอซื้อ หรือเสนอขาย หรือชักชวนให้เสนอซื้อหรือเสนอขายหลักทรัพย์ โดย SCBS และ/หรือกรรมการ พนักงาน และลูกจ้างของ SCBS ย่อมไม่ต้องรับผิดชอบต่อความเสียหายใดๆ ทั้งความเสียหายทางตรง ความเสียหายทางอ้อม ความเสียหายจากการผิดสัญญา หรือความเสียหายอันสืบเนื่อง อันเป็นผลมาจากการใช้หรือการเชื่อถือต่อการใช้ข้อมูล ทั้งนี้ รวมถึงแต่ไม่จำกัดเพียงการสูญเสียผลกำไร นักลงทุนพึงใช้ข้อมูลในเอกสารฉบับนี้ประกอบข้อมูลและความเห็นอื่นๆ รวมถึงพิจารณาของตงในการตัดสินใจลงทุน ข้อมูลในเอกสารฉบับนี้จัดทำขึ้นจากแหล่งข้อมูลที่ SCBS เห็นว่าน่าเชื่อถือ โดย SCBS ไม่รับรองถึงความถูกต้อง สมบูรณ์ และ/หรือ ครบถ้วนของข้อมูลดังกล่าว

การซื้อขายฟิวเจอร์สและออปชั่น (Futures and Options) มีความเสี่ยงสูงที่อาจก่อให้เกิดผลขาดทุนอย่างมีนัยสำคัญ จึงไม่เหมาะสมกับบุคคลทุกคน ทั้งนี้ ก่อนการตัดสินใจซื้อขายฟิวเจอร์สและออปชั่น ท่านควรพิจารณาถึงฐานะทางการเงิน วัตถุประสงค์ในการลงทุน ประสบการณ์ในการลงทุนของท่าน ตลอดจนความเสี่ยงที่ท่านสามารถยอมรับได้อย่างรอบคอบ เนื่องจากมีความเป็นไปได้ที่ท่านอาจสูญเสียเงินลงทุนมากกว่าเงินลงทุนเริ่มแรก ท่านควรพิจารณาถึงความเสี่ยงทั้งหมดที่อาจเกิดขึ้นจากการซื้อขายฟิวเจอร์สและออปชั่น และท่านควรตัดสินใจลงทุนด้วยตนเอง และ/หรือ ในกรณีที่มีข้อสงสัย ท่านควรขอคำแนะนำจากที่ปรึกษาทางการเงิน

เอกสารฉบับนี้จัดส่งให้กับเฉพาะบุคคลที่กำหนด (intended recipient) เท่านั้น และห้ามมิให้ผู้ใดนำข้อมูลในเอกสารฉบับนี้ไปทำซ้ำ ส่งต่อ เผยแพร่ ขาย จำหน่าย คัดลอก นำออกแสดง หรือนำไปแสวงหาประโยชน์ในเชิงพาณิชย์ ไม่ว่าด้วยวิธีการใด ๆ โดยไม่ได้รับอนุญาตเป็นลายลักษณ์อักษรจาก SCBS เป็นการล่วงหน้า

Copyright©2012 บริษัทหลักทรัพย์ ไทยพาณิชย์ จำกัด สงวนลิขสิทธิ์

CG Rating 2021 Companies with CG Rating

Companies with Excellent CG Scoring

AAV, ADVANC, AF, AH, AIRA, AKP, AKR, ALT, AMA, AMATA, AMATAV, ANAN, AOT, AP, ARIP, ARROW, ASP, AUCTION, AWC, AYUD, BAFS, BANPU, BAY, BBL, BCP, BCPG, BDMS, BEM, BGC, BGRIM, BIZ, BKI, BOL, BPP, BRR, BTS, BTW, BWG, CENTEL, CFRESH, CHEWA, CHO, CIMBT, CK, CKP, CM, CNT, COM7, COMAN, COTTO, CPALL, CPF, CPI, CPN, CRC, CSS, DDD, DELTA, DEMCO, DRT, DTAC, DUSIT, EA, EASTW, ECF, ECL, EE, EGCO, EPG, ETC, FPI, FPT, FSMART, GBX, GC, GCAP, GFPT, GGC*, GLAND, GLOBAL, GPI, GPSC, GRAMMY, GULF, GUNKUL, HANA, HARN, HMPRO, ICC, ICHI, III, ILINK, ILM, INTUCH, IP, IRPC, ITEL, IVL, JSP, JWD, K, KBANK, KCE, KKP, KSL, KTB, KTC, LALIN, LANNA, LH, LHFG, LIT, LPN, MACO, MAJOR, MAKRO, MALEE, MBK, MBKET, MC, MCOOT, METCO, MFEC, MINT, MONO, MOONG, MSC, MTC, MVP, NCL, NEP, NER, NKI, NOBLE, NSI, NVD, NWR, NYT, OISHI, OR, ORI, OSP, OTO, PAP, PCSGH, PDG, PDJ, PG, PHOL*, PLANB, PLANET, PLAT, PORT, PPS, PR9, PREB, PRG, PRM, PROUD, PSH, PSL, PTG, PTT, PTTEP, PTTGC, PYLON, Q-CON, QH, QTC, RATCH, RS, S, S & J, SAAM, SABINA, SAMART, SAMTEL, SAT, SC, SCB, SCC, SCCC, SCG, SCGP, SCM, SDC, SEAFCO, SEAOL, SE-ED, SELIC, SENA, SHR, SIRI, SIS, SITHAI, SMK, SMPC, SNC, SONIC, SPALI, SPI, SPRC, SPVI, SSSC, SST, STA, STEC*, STI, SUN, SUSCO, SUTHA, SVI*, SYMC, SYNTEC, TACC, TASCO, TCAP, TEAMG, TFMAMA, TGH, THANA, THANI, THCOM, THG, THIP, THRE, THREL, TIP¹, TIPCO, TISCO, TK, TKT, TMT, TNDT, TNITY, TOA, TOP, TPBI, TQM, TRC, TRU, TRUE, TSC, TSR, TSTE, TSTH, TTA, TTB, TTCL, TTW, TU, TVD, TVI, TVO, TWPC, U, UAC, UBIS, UV, VGI, VIH, WACOAL, WAVE, WHA, WHAUP, WICE, WINNER, ZEN

Companies with Very Good CG Scoring

2S, 7UP, ABICO, ABM, ACE, ACG, ADB, AEONTS, AGE, AHC, AIT, ALL, ALLA, ALUCON, AMANAH, AMARIN, APCO, APCS, APURE, AQUA, ASEFA, ASIAN, ASK, ATP30, BA, BC, BEC, BFIT, BJCHI, BR, CBG, CGH, CHAYO, CHOTI, CI, CMC, CPL, CRD, CSP, DCC, ASAP, ASIA, ASIMAR, ASN, B, BAM, BCH, BEYOND, BJC, BLA, BROOK, CEN, CHARAN, CHG, CHOW, CIG, COLOR, CPW, CSC, CWT, DCON, DHOUSE, DOD, DOHOME, DV8, EASON, EFORL, ERW, ESSO, ESTAR, ETE, FE, FLOYD, FN, FNS, FORTH, FSS, FTE, FVC, GEL, GENCO, GJS, GYT, HEMP, HPT, HTC, HYDRO, ICN, IFS, IMH, INET, INSET, INSURE, IRC, IRCP, IT, ITD*, J, JAS, JCK, JCHK, JMART, JMT, KBS, KCAR, KEX, KGI, KIAT*, KISS, KOOL, KTIS, KUMWEL, KUN, KWC, KWM, L&E, LDC, LEO, LHK, LOXLEY, LRH, LST, M, MATCH, MBAX, MEGA, META, MFC*, MGT, MICRO, MILL, MITSIB, MK, MODERN, MTI, NBC, NCAP, NCH, NETBAY, NEX, NINE, NRF, NTV, OCC, OGC, PATO, PB, PICO, PIMO, PJW, PL, PM, PMTA, PPP, PPPM, PRIME, PRIN, PRINC, PSTC, PT, QLT, RBF, RCL, RICHY, RML, ROJNA, RPC, RT, RWI, S11, SA, SAK, SALEE, SAMCO, SANKO, SAPPE, SAWAD, SCI, SCN, SCP, SE, SFLEX, SFP, SFT, SGF, SIAM, SINGER, SKE, SKN, SKR, SKY, SLP, SMIT, SMT, SNP, SO, SORKON, SPA, SPC, SPCG, SR, SRICHA, SSC, SSF, STANLY, STGT, STOWER*, STPI, SUC, SWC, SYNEX, T, TAE, TAKUNI, TBSP, TCC, TCMC, TEAM, TFG, TFI, TIGER, TITL, TKN, TKS, TM, TMC, TMD, TMI, TMILL, TNL, TNP, TOG, TPA, TPAC, TPCS, TPS, TRITN, TRT, TSE, TVT, TWP, UEC, UMI, UOBKH, UP, UPF, UPOIC, UTP, VCOM, VL, VNT, VPO, VRANDA, WGE, WIJK, WP, XO, XPG, YUASA

Companies with Good CG Scoring

A, AI, AIE, AJ, AMC, APP, AQ, ARIN, AS, AU, B52, BEAUTY, BGT, BH, BIG, BLAND, BM, BROCK, BSBM, BSM, BYD*, CCP, CITY, CMO, CPT, CSR, EKH, EP, FMT, GLOCON*, GSC, HTECH, IHL, INGRS, JAK, JTS, KASET, KK, KWG, LEE, BTNC, CAZ, CGD, CMAN, CMR, CRANE, D, EMC, F&D, GIFT, GREEN, GTB, HUMAN, IIG, INOX, JR, JUBILE, KCM, KKC, KYE, LPH, MATI, M-CHAI, MCS, MDX, MJD, MORE, MUD, NC, NDR, NFC, NNCL, NOVA, NPK, NUSA, OCEAN, PAF, PF, PK, PLE, PPM, PRAKIT, PRAPAT, PRECHA, PTL, RCI², RJH, RP, RPH, RSP, SABUY, SF, SGP, SICT, SIMAT, SISB, SK, SMART, SOLAR, SPACK, SPG, SQ, SSP, STARK, STC, SUPER, SVOA, TC, TCCC, THMUI, TNH, TNR, TOPP, TPCH, TPIPL, TPIPP, TPLAS, TPOLY, TQR, TTI, TYCN, UKEM, UMS, UNIQ, UPA, UREKA, VIBHA, W, WIN, WORK, WPH, YGG, ZIGA

Corporate Governance Report

The material contained in this publication is for general information only and is not intended as advice on any of the matters discussed herein. Readers and others should perform their own independent analysis as to the accuracy or completeness or legality of such information. The Thai Institute of Directors, its officers, the authors and editor make no representation or warranty as to the accuracy, completeness or legality of any of the information contained herein. By accepting this document, each recipient agrees that the Thai Institute of Directors Association, its officers, the authors and editor shall not have any liability for any information contained in, or for any omission from, this publication.

The survey result is as of the date appearing in the Corporate Governance Report of Thai Listed Companies. As a result, the survey result may be changed after that date.

SCB Securities Company Limited does not conform nor certify the accuracy of such survey result.

To recognize well performers, the list of companies attaining "Good", "Very Good" and "Excellent" levels of recognition

(Not including listed companies qualified in the "no announcement of the results" clause from 1 January 2020 to 26 October 2021) is publicized.

¹ TIP was voluntarily delisted from the Stock Exchange of Thailand effectively on July 24, 2021

² RCI was voluntarily delisted from the Stock Exchange of Thailand, effectively on July 16, 2021

* บริษัทหรือกรรมการหรือผู้บริหารของบริษัทที่มีข่าวด้านการกำกับดูแลกิจการ เช่น การกระทำความผิดเกี่ยวกับหลักทรัพย์ การทุจริต คอร์รัปชัน เป็นต้น ซึ่งการใช้ข้อมูล CGR ควรตระหนักถึงข้อจำกัดประกอบด้วย

Anti-corruption Progress Indicator

Certified (ได้รับการรับรอง)

2S, 7UP, ADVANC, AF, AI, AIE, AIRA, AKP, AMA, AMANAH, AMATA, AMATAV, AP, APCS, AQUA, ARROW, AS, ASIAN, ASK, ASP, AWC, AYUD, B, BAFS, BAM, BANPU, BAY, BBL, BCH, BCP, BCPG, BE8, BEYOND, BGC, BGRIM, BKI, BLA, BPP, BROOK, BRR, BSBM, BTS, BWG, CEN, CENTEL, CFRESH, CGH, CHEWA, CHOTI, CHOW, CIG, CIMBT, CM, CMC, COM7, COTTO, CPALL, CPF, CPI, CPN, CSC, DCC, DELTA, DEMCO, DIMET, DRT, DTAC, DUSIT, EA, EASTW, ECL, EGCO, EP, EPG, ERW, ESTAR, ETE, FE, FNS, FPI, FMT, FSMART, FSS, FTE, GCB, GC, GCAP, GEL, GFPT, GGC, GJS, GPI, GPSC, GSTEEL, GULF, GUNKUL, HANA, HARN, HEMP, HENG, HMPRO, HTC, ICC, ICHI, IFS, ILINK, INET, INSURE, INTUCH, IRC, IRPC, ITEL, IVL, JKN, JR, K, KASET, KBANK, KBS, KCAR, KCE, KGI, KKP, KSL, KTB, KTC, KWI, L&E, LANNA, LH, LHFG, LHK, LPN, LRH, M, MAKRO, MALEE, MATCH, MBAX, MBK, MC, MCOOT, META, MFC, MILL, MINT, MONO, MOONG, MSC, MST, MTC, NATION, NBC, NEP, NINE, NKI, NOBLE, NOK, NSI, NWR, OCC, OGC, ORI, PAP, PATO, PB, PCSGH, PDG, PDJ, PG, PHOL, PK, PL, PLANB, PLANET, PLAT, PM, PPP, PPPM, PPS, PR9, PREB, PRG, PRINC, PRM, PROS, PSH, PSL, PSTC, PT, PTG, PTT, PTTEP, PTTGC, PYLON, Q-CON, QH, QLT, QTC, RATCH, RML, RWI, S&J, SAAM, SABINA, SAPPE, SAT, SC, SCB, SCC, SCCC, SCG, SCGP, SCM, SCN, SEAOL, SE-ED, SELIC, SENA, SGP, SINGER, SIRI, SITHAI, SKR, SMIT, SMK, SMPC, SNC, SNP, SORKON, SPACK, SPALI, SPC, SPI, SPRC, SRICHA, SSF, SSP, SSSC, SST, STA, STOWER, SUSCO, SVI, SYMC, SYNTEC, TAE, TAKUNI, TASCOC, TCAP, TCMC, TFG, TFI, TFMAMA, TGH, THANI, THCOM, THIP, THRE, THREL, TIDLOR, TIPCO, TISCO, TKS, TKT, TMILL, TMT, TNITY, TNL, TNP, TNR, TOG, TOP, TOPP, TPA, TPCS, TPP, TRU, TRUE, TSC, TSTE, TSTH, TTA, TTB, TTCL, TU, TVDH, TVI, TVO, TWPC, U, UBE, UBIS, UEC, UKEM, UOBKH, UPF, UV, VGI, VIH, WACOAL, WHA, WHAUP, WICE, WIJK, XO, YUASA, ZEN, ZIGA

Declared (ประกาศเจตนารมณ์)

AH, AJ, ALT, APCO, B52, BEC, CHG, CI, CPL, CPR, CPW, CRC, DDD, DHOUSE, DOHOME, ECF, EKH, ETC, EVER, FLOYD, GLOBAL, III, ILM, INOX, JTS, KEX, KUMWEL, LDC, MAJOR, MEGA, NCAP, NOVA, NRF, NUSA, NYT, OR, PIMO, PLE, RS, SAK, SIS, STECH, STGT, SUPER, SVT, TKN, TMI, TQM, TSI, VARO, VCOM, VIBHA, WIN

N/A

3K-BAT, A, A5, AAV, ABICO, ABM, ACAP, ACC, ACE, ACG, ADB, ADD, AEONTS, AFC, AGE, AHC, AIT, AJA, AKR, ALL, ALLA, ALPHAX, ALUCON, AMARIN, AMC, AMR, ANAN, AOT, APEX, APP, APURE, AQ, ARIN, ARIP, ASAP, ASEFA, ASIA, ASIMAR, ASN, ASW, ATP30, AU, AUCTION, BA, BBGI, BBIK, BC, BCT, BDMS, BEAUTY, BEM, BFIT, BGT, BH, BIG, BIOTEC, BIS, BIZ, BJC, BJCHI, BKD, BLAND, BLESS, BLISS, BM, BOL, BR, BRI, BROCK, BSM, BTNC, BTW, BUI, BYD, CAZ, CBG, CCET, CCP, CEYE, CGD, CHARAN, CHAYO, CHIC, CHO, CITY, CIVIL, CK, CKP, CMAN, CMO, CMR, CNT, COLOR, COMAN, CPANEL, CPH, CPT, CRANE, CRD, CSP, CSR, CSS, CTW, CV, CWT, D, DCON, DITTO, DMT, DOD, DPAINT, DTCL, DV8, EASON, EE, EFORL, EMC, ESSO, F&D, FANCY, FMT, FN, FORTH, FTI, FVC, GENCO, GIFT, GL, GLAND, GLOCON, GLORY, GRAMMY, GRAND, GREEN, GSC, GTB, GYT, HFT, HL, HPT, HTECH, HUMAN, HYDRO, ICN, IFEC, IHL, IIG, IMH, IND, INGRS, INSET, IP, IRCP, IT, ITD, J, JAK, JAS, JCK, JCHK, JCT, JDF, JMART, JMT, JP, JUBILE, JWD, KAMART, KC, KCC, KCM, KDH, KIAT, KISS, KK, KKC, KOOL, KTIS, KUN, KWC, KWM, KYE, LALIN, LEE, LEO, LIT, LOXLEY, LPH, LST, MACO, MANRIN, MATI, MAX, M-CHAI, MCS, MDX, MENA, METCO, MGT, MICRO, MIDA, MITSIB, MJD, MK, ML, MODERN, MORE, MPIC, MUD, MVP, NC, NCH, NCL, NDR, NER, NETBAY, NEW, NEWS, NEX, NFC, NNCL, NPK, NSL, NTV, NV, NVD, OHTL, OISHI, ONEE, OSP, OTO, PACE, PACO, PAF, PEACE, PERM, PF, PICO, PIN, PJW, PLUS, PMTA, POLAR, POMPUI, PORT, POST, PPM, PRAKIT, PRAPAT, PRECHA, PRIME, PRIN, PRO, PROEN, PROUD, PSG, PTC, PTECH, PTL, RAM, RBF, RCL, RICHY, RJH, ROCK, ROH, ROJNA, RP, RPC, RPH, RSP, RT, S, S11, SA, SABUY, SAFARI, SALEE, SAM, SAMART, SAMCO, SAMTEL, SANKO, SAUCE, SAWAD, SAWANG, SCI, SCP, SDC, SE, SEAFCON, SECURE, SENAJ, SFLEX, SFP, SFT, SGF, SHANG, SHR, SIAM, SICT, SIMAT, SISB, SK, SKE, SKN, SKY, SLM, SLP, SMART, SMD, SMT, SNPP, SO, SOLAR, SONIC, SPA, SPCG, SPG, SPVI, SQ, SR, SSC, SSS, STANLY, STARK, STC, STEC, STHAI, STI, STP, STPI, SUC, SUN, SUTHA, SVH, SVOA, SWC, SYNEX, TACC, TAPAC, TC, TCC, TCCC, TCJ, TCOAT, TEAM, TEAMG, TEKA, TFM, TGE, TGPRO, TH, THAI, THANA, THE, THG, THL, THMUI, TIGER, TIPH, TITL, TK, TKC, TLI, TM, TMC, TMD, TMW, TNDT, TNH, TNPC, TOA, TPAC, TPBI, TPCH, TPIPL, TPIPP, TPLAS, TPOLY, TPS, TQR, TR, TRC, TRITN, TRT, TRUBB, TRV, TSE, TSF, TSR, TTI, TTT, TTW, TVT, TWP, TWZ, TYCN, UAC, UMI, UMS, UNIQ, UP, UPA, UPOIC, UREKA, UTP, UVAN, VL, VNG, VPO, VRANDA, W, WAVE, WFX, WGE, WINMED, WINNER, WORK, WORLD, WP, WPH, XPG, YGG, YONG

Explanations

Companies participating in Thailand's Private Sector Collective Action Coalition Against Corruption programme (Thai CAC) under Thai Institute of Directors (as of May 9, 2022) are categorised into: companies that have declared their intention to join CAC, and companies certified by CAC.