



แนวรับ - แนวต้าน

1620/1612 - 1635/1645



แนวโน้มตลาดวันนี้

“ฟื้นตัวจำกัด และภาพรวม ยังมี downside”

คาด SET การฟื้นตัวถูกจำกัด โดยมีกรอบบนอยู่ที่ แนวต้าน 1635-1645 จุด และมองว่าในภาพรวมเข้าสู่การพักฐาน จากสัญญาณทางเทคนิคเป็นลบ และได้รับปัจจัยกดดันเฟดที่ยังคงใช้การเร่งขึ้นดอกเบี้ย ทำให้ดัชนียังมี downside ด้านกรอบล่างอยู่ที่ 1620 จุด หากต่ำกว่าเป็นสัญญาณลบต่อ และมีแนวรับถัดไปที่ 1612 จุด



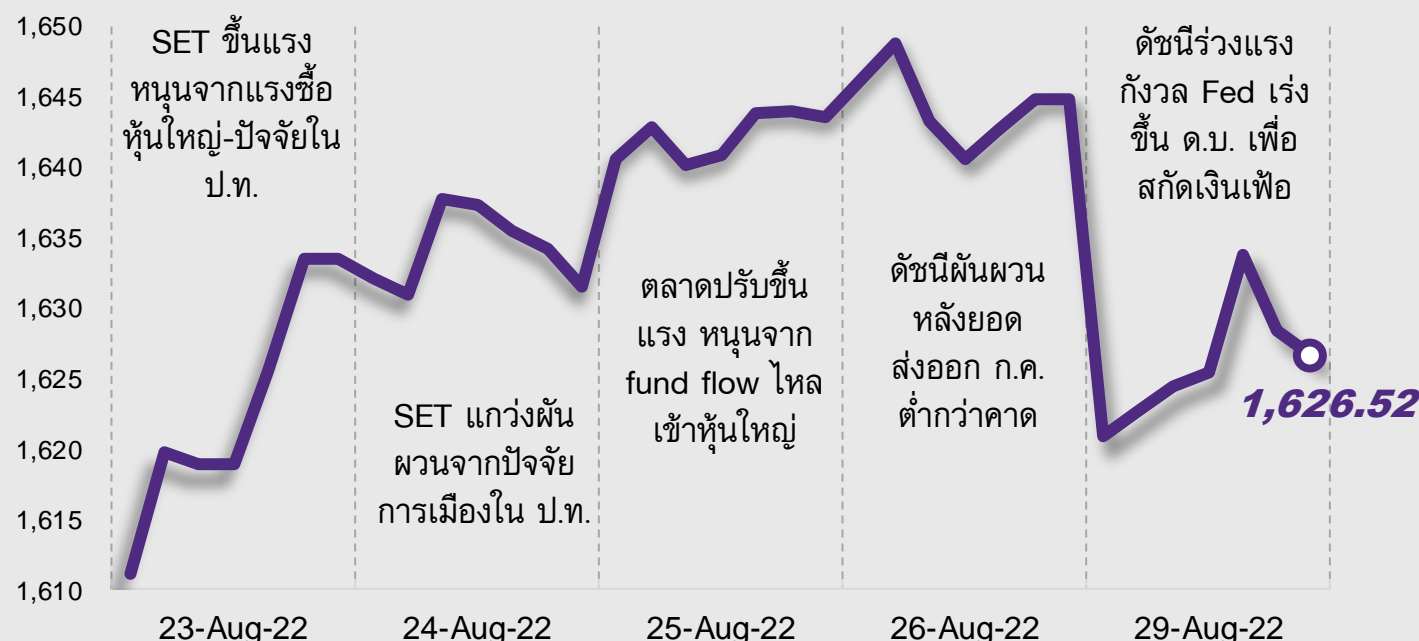
ประเด็นสำคัญ

- FedWatch Tool เพิ่มคาดการณ์ที่ Fed จะขึ้น ด.บ. ใน ก.ย. 0.75% เป็น 66.5% และลดคาดการณ์ขึ้น ด.บ. 0.5% เหลือ 33.5%
- รมว.พลังงานเบลเยียมกังวลราคาพลังงานในยุโรปพุ่งปลายปี-หรือตั้งเพดานราคาก๊าซ ด้าน CEO บ.เชลล์เตือนยุโรปอาจเจอวิกฤตก๊าซในฤดูหนาวหลายปี
- สถานการณ์ภัยแล้งในจีนเริ่มคลี่คลายหลังฝนตกหนักหลายวัน โรงงานเริ่มมีไฟฟ้ากลับมาผลิต อย่างไรก็ตามทางการประกาศเตือนฉงชิ่ง-เสฉวนระวังน้ำท่วม
- ก.ท่องเที่ยวเตรียมจัดเก็บค่าเหยียบแผ่นดินสำหรับ นทท. ที่เดินทางเข้ามาทางอากาศ 300 บ./คน เริ่มปี 66 ด้านการบินไทยเตรียมเพิ่มเที่ยวบิน ก.ย.นี้
- ธปท.เตรียมออก พ.ร.ฎ. ธุรกิจเข้าซื้อ-ลิสซิ่ง โดยเปิดรับฟังความคิดเห็นถึงพฤษภาคม ซึ่ง ธปท.ระบุต้องการให้ด.บ.อยู่ในระดับเหมาะสม
- สมาคมธนาคารไทยยืนยันขึ้น ด.บ.แบบค่อยเป็นค่อยไปหาก กนง. ขึ้น ด.บ.รอบ 2
- กสทช. ขอให้นายกฯ สั่งกฤษฎีกาตีความตีความรวม TRUE-DTAC เพราะเป็นตีความรวมธุรกิจใหญ่มาก มีผลกระทบต่อโครงสร้างพื้นฐานศก. สังคม
- ก.พาณิชย์ระบุดึงดูดจัดตั้งธุรกิจใหม่ ก.ค. ลดลง 12%MoM ส่วนยอดเลิกกิจการเพิ่มขึ้น 5.5%MoM คาดการณ์ปลายปียอดตั้งธุรกิจมีแนวโน้มชะลอตัว
- สศค. ระบุดัชนีความเชื่อมั่นอนาคตศก.ภูมิภาค ส.ค. เพิ่มขึ้นทุกภูมิภาค MoM



กลยุทธ์การลงทุน

ความเสี่ยงเรื่องการชะลอตัวของเศรษฐกิจโลกที่มีมากขึ้น หลังประธานเฟดยังมีท่าทีหนักแน่นต่อการปรับขึ้นดอกเบี้ยแรงต่อไปเพื่อลดเงินเฟ้อ คาดจะแรงกดดันต่อบรรยากาศการลงทุนในตลาดหุ้นไทย ช่วงสั้นกลยุทธ์การลงทุนจึงแนะนำเลือกกลุ่มลงทุนอย่างระมัดระวัง



ลือคเป้าลงทุน

Weekly Portfolio : ความเสี่ยงเรื่องการชะลอตัวของเศรษฐกิจโลกที่มีมากขึ้น คาดจะกดดันบรรยากาศลงทุนในตลาดสินทรัพย์เสี่ยงทั่วโลก รวมทั้ง SET Index ให้ผันผวนสูง จึงแนะนำเลือกลงทุนอย่างระมัดระวัง โดยเน้นหุ้นที่มีปัจจัยบวกเฉพาะตัว ดังนี้

- 1) หุ้น Big Cap. ที่คาดได้อานิสงส์ Fund Flow ไหลเข้า และ Valuation ยังไม่แพง เลือก BBL PTT IVL AOT
- 2) หุ้นที่คาด 3Q65 กำไรเติบโตดีทั้ง YoY และ QoQ เลือก CPALL SCGP CENTEL
- 3) หุ้นที่คาดได้อานิสงส์บวกจากแอปเปิลเตรียมจัดอีเวนต์ใหญ่เปิดตัว iPhone 14 ในวันที่ 7 ก.ย. เลือก COM7 CPW SYNEX ซึ่งเน้นเก็งกำไรเล่นรอบสั้นๆ ก่อนวันเปิดตัวสินค้าใหม่

ช่วงสั้นแนะนำให้หลีกเลี่ยงหรือเพิ่มความระมัดระวังการลงทุน สำหรับกลุ่มที่มีปัจจัยลบกดดันผลประโยชน์ และ/หรือ ราคาหุ้น ดังนี้

- 1) หุ้นที่คาดได้ Sentiment ลบจากการปรับตัวลงต่อเนื่องของดัชนี BDI อาทิ กลุ่มเดินเรือเทกอง หลังล่าสุด BDI Index ทำจุดต่ำสุดในรอบ 2 ปี 2 เดือน นับตั้งแต่ 16 มิ.ย. 63
- 2) หุ้นที่คาดอาจได้รับผลกระทบลบจากสัญญาณการเมืองที่อาจทำให้การประมูลงานล่าช้าออกไป อาทิ กลุ่มรับเหมา กลุ่มขนส่งทางรางและโรงไฟฟ้า



Daily Focus

BBL ได้ประโยชน์มากที่สุดจากดอกเบี้ยขึ้น คาดจะเป็น ธ.พ. แห่งเดียวที่กำไร 2H65 เพิ่มขึ้น HoH และฟื้นตัวขึ้นมาก YoY หนุนจากการเร่งตั้งสำรองใน 1H65 การปล่อยสินเชื่อได้สูงใน 2H65 และ NIM ขยายตัวปรับขึ้นดอกเบี้ย รวมทั้งความเสี่ยงด้านคุณภาพสินทรัพย์ต่ำกว่าธนาคารอื่นๆ

PTTEP ช่วงสั้นคาดได้อานิสงส์บวกจากราคาน้ำมันปรับขึ้นหลังซาอุฯ เสนอโอเปกพลัสลดกำลังผลิตหากอิหร่านกลับมาส่งออกน้ำมัน ขณะที่ 2H65 คาดได้ประโยชน์เต็มทีจาก ASP ที่สูงขึ้นจากสถานะสัญญาประกันความเสี่ยงส่วนใหญ่บันทึกมูลค่าตามราคาตลาดปัจจุบันแล้ว



โดย ฝ่ายกลยุทธ์การลงทุน

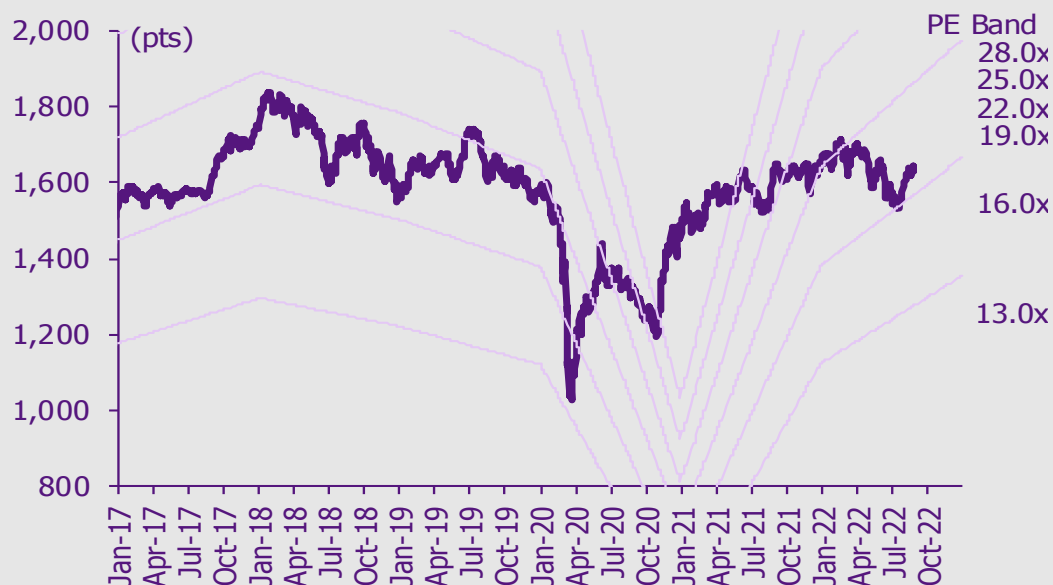
บทวิเคราะห์หุ้น

Stock Note – HTC

เกาะกระแสข่าวเศรษฐกิจ

วันที่	เหตุการณ์
30 ส.ค.	Economic release: JP - อัตราการว่างงานเดือนก.ค.; US - ดัชนีความเชื่อมั่นผู้บริโภคโดยซีบีเดือนส.ค., ตำแหน่งงานว่างเปิดใหม่จาก JOLTS
31 ส.ค.	Economic release: JP - ดัชนีผลผลิตภาคอุตสาหกรรมเดือนก.ค. (รายงานครั้งแรก), ดัชนีความเชื่อมั่นผู้บริโภคเดือนส.ค., ยอดค้าปลีกเดือนก.ค.; CN - ดัชนี PMI ภาคการผลิตและนอกภาคการผลิตเดือนส.ค.; EU - ประมาณการดัชนีราคาผู้บริโภคเดือนส.ค.; US - การจ้างงานนอกภาคเกษตรโดย ADP เดือนส.ค., ปริมาณน้ำมันดิบคงคลังประจำสัปดาห์
1 ก.ย.	Economic release: JP/EU - ดัชนี PMI ภาคการผลิตเดือนส.ค. (รายงานครั้งสุดท้าย); EU - อัตราการว่างงานเดือนก.ค.; US - ดัชนี PMI ภาคการผลิตโดย ISM เดือนส.ค., จำนวนผู้ขอสวัสดิการว่างงานประจำสัปดาห์ Event: การปรับหุ้นเข้า-ออกดัชนี MSCI รายไตรมาสรอบเดือนส.ค.เริ่มมีผล, การประชุมโอเปค
2 ก.ย.	Economic release: EU - ดัชนีราคาผู้ผลิตเดือนก.ค.; US - ค่าจ้างเฉลี่ยรายชั่วโมง, การจ้างงานนอกภาคเกษตรและอัตราการว่างงานเดือนส.ค.

การเคลื่อนไหวของ SET Index



ดูข้อมูลวงลัพท์ในส่วนท้ายของรายงานฉบับนี้

ดัชนีตลาดหลักทรัพย์ของไทย

ดัชนี	29 ส.ค. (จุด)	Chg (จุด)	Chg (%)	มูลค่า (ล้านบาท)
SET	1,626.52	(18.26)	(1.11)	71,417.81
SET50	985.36	(10.33)	(1.04)	43,467.60
SET100	2,230.24	(22.87)	(1.02)	52,285.38
sSET	1,058.55	(6.29)	(0.59)	3,183.05
SETHD	1,019.47	(8.03)	(0.78)	31,168.43
SETCLMV	1,176.41	(4.04)	(0.34)	14,202.63
SETTHSI	1,030.40	(9.55)	(0.92)	42,070.08
SETWB	994.56	(13.45)	(1.33)	13,030.57
mai	640.00	(2.97)	(0.46)	3,169.83

สรุปการซื้อขายแยกตามกลุ่มพลังงาน

(ล้านบาท)	29 ส.ค.	WTD	MTD	YTD
ต่างชาติ				
สุทธิ	(107)	(107)	52,006	169,357
สัดส่วน (%)	46.23	46.23	46.06	47.02
สถาบันฯ				
สุทธิ	(3,675)	(3,675)	(16,583)	(115,396)
สัดส่วน (%)	8.01	8.01	9.01	8.01
บัญชีบล.				
สุทธิ	(25)	(25)	(3,382)	(2,359)
สัดส่วน (%)	10.50	10.50	9.17	8.65
บุคคล				
สุทธิ	3,807	3,807	(32,041)	(51,602)
สัดส่วน (%)	35.26	35.26	35.76	36.32

% ของมูลค่าการซื้อขายรายกลุ่มเทียบกับทั้งหมด

การซื้อขายสุทธิแยกตามกลุ่มพลังงานของ S50 futures

(สัญญา)	29 ส.ค.	WTD	MTD	YTD
ต่างชาติ	(14,489)	(14,489)	110,876	116,109
สถาบัน	(4,727)	(4,727)	3,107	8,019
รายย่อย	19,216	19,216	(113,983)	(124,128)

การซื้อขายของต่างชาติในตลาดพันธบัตร

(ล้านบาท)	29 ส.ค.	WTD	MTD	YTD
ซื้อ	4,510	4,510	77,628	761,104
ขาย	3,968	3,968	57,749	636,447
สุทธิ	542	542	19,880	124,656

บทวิเคราะห์วันนี้

Stock Note **HTC (ช่อ)** **ราคาตามปัจจัยพื้นฐาน 43 บาท**

ก่อนไปคิดอะไร

- คาดการณ์เติบโตของยอดขายเครื่องดื่มใน 2H65 จะดีกว่า 1H65 ด้วยแรงหนุนของการท่องเที่ยวและการเดินทาง รวมถึงแนวโน้มการปรับราคาและการออกสินค้าใหม่เพื่อหนุนยอดขาย และการเปิดโครงการอสังหาริมทรัพย์ในช่วงปลายปี ติดตามเรื่องต้นทุนรวมและการปรับภาษีน้ำตาลเฟส 3

หลังไปได้อะไร

- HTC ปรับเป้าการเติบโตของรายได้ในปีที่ 6-8% (จากเป้าเดิมที่ 5-7%) ด้วย 2 เหตุผลคือการปรับราคาขายขึ้นเครื่องดื่มเฉลี่ย 5-6% ตั้งแต่เดือนสิงหาคมนี้เป็นต้นไป และยอดขายที่เพิ่มขึ้นใน 2H65 จากการออกสินค้าใหม่ การท่องเที่ยวที่ฟื้นตัว รวมถึงความคืบหน้าของโครงการอสังหาริมทรัพย์ในพื้นที่ขนาดใหญ่ที่คาดว่าจะเปิดขายได้ในช่วงปลาย 3Q65 ถึงช่วงต้น 4Q65

ความเห็นและกลยุทธ์การลงทุน

- ตลาดเครื่องดื่มไม่มีแอลกอฮอล์พร้อมดื่มในประเทศไทยในช่วง 1H65 เติบโต 2.9% ขณะที่ในภาคใต้เติบโต 5.8% สัดส่วนการตลาดของ HTC ล่าสุดอยู่ที่ 26% สำหรับสัดส่วนการตลาดกลุ่มน้ำอัดลมทรงตัวที่ 81.2%
- เราคาดรายได้ของ 3Q65 จะเติบโตได้ทั้ง YoY และ QoQ จากยอดขายรวมที่เติบโตจากการ Stock Up สินค้าในเดือนกรกฎาคม การปรับราคาขึ้นในช่วงเดือนสิงหาคมที่เริ่มปรับทุกช่องทางเฉลี่ยประมาณ 5-6% และ Volume ที่เพิ่มขึ้นจากแหล่งท่องเที่ยว รวมถึงสินค้าใหม่ที่เปิดขายใน 3Q65 ทั้ง Coca-Cola Marshmello's และ Schweppes รสชาติใหม่ที่ได้รับการตอบรับที่ดี

- สำหรับใน 4Q65 ประเด็นที่ต้องติดตามคือการเริ่มใช้ภาษีน้ำตาลเฟส 3 ในช่วงเดือน ตุลาคม ซึ่ง HTC จะมีค่าใช้จ่ายที่จะเพิ่มขึ้นประมาณ 20 ล้านบาทหากไม่มีการเลื่อนเก็บโดยส่วนของเครื่องดื่มที่ต้องเสียภาษีน้ำตาลแบบ Full Sugar ประมาณ 10% ของ port ทั้งหมด
- สำหรับโครงการอสังหาริมทรัพย์ ในพื้นที่ขนาดใหญ่ บ้านเดี่ยว บ้านแฝด คาดว่าจะเริ่มเปิด จองในช่วงปลาย 3Q65 ต้น 4Q65 นี้ จากความพร้อมของโครงการใน ราคาขายเฉลี่ยประมาณ 4-6 ล้านบาท HTC ตั้งเป้ายอดขายปีนี้ประมาณ 10 ยูนิตโดยโครงการเป็นส่วนหนึ่งของสินทรัพย์เดิมของ HTC ทำให้คาดว่าต้นทุนที่ดินจะได้เปรียบคู่แข่งได้
- เราคงประมาณการรายได้ปีนี้ที่ 6,830 ล้านบาท (+5% YoY) และกำไรสุทธิเท่ากับ 562 ล้านบาท (+5% YoY) คาดผลประกอบการจะดีขึ้น YoY และ QoQ ใน 3Q65
- ความเสี่ยงและความกังวล ต้นทุนวัตถุดิบหลักที่ทิศทางราคายังคงเป็นขาขึ้น เช่น น้ำตาล พลาสติก รวมไปถึงค่าขนส่งที่ได้รับผลกระทบจากทิศทางราคาน้ำมัน
- คงคำแนะนำ ชื้อ HTC ราคาเป้าหมายปี 2566 เท่ากับ 43 บาท/หุ้น เป้า PER ที่ 14 เท่าซึ่งใกล้เคียงเฉลี่ยย้อนหลัง 5 ปีและเราชอบที่ HTC เป็นหุ้นที่จ่ายเงินปันผลสม่ำเสมอและให้ผลตอบแทนจากเงินปันผลสูง 5.5-6% ต่อปี และ HTC มีฐานะการเงินที่แข็งแกร่งระดับ DE Ratio ที่ 0.5 เท่า
- HTC ประกาศเงินปันผล 1H65 ที่ 0.55 บาท/หุ้น ขึ้นเครื่องหมาย XD วันที่ 8 กันยายน 2565

เต็มพร ตันติวิวัฒน์

นักวิเคราะห์การลงทุนปัจจัยพื้นฐาน

ด้านหลักทรัพย์

0-2949-1020

termporn.tantivivat@scb.co.th

สรุปข่าวในและต่างประเทศ

สรุปข่าวเศรษฐกิจและตลาดต่างประเทศ

เศรษฐกิจโลก ➡ นักลงทุนเพิ่มคาดการณ์เฟดขึ้นดบ. **0.75%** เดือนก.ย. สอดรับถ้อยแถลง "พาวเวล" นักลงทุนเพิ่มการคาดการณ์ที่ว่า ธนาคารกลางสหรัฐ (เฟด) จะปรับขึ้นอัตราดอกเบี้ย 0.75% ในการประชุมกำหนดนโยบายการเงินในเดือน ก.ย. หลังนายเจอโรม พาวเวล ประธานเฟด ให้คำมั่นว่าเฟดจะปรับขึ้นอัตราดอกเบี้ยต่อไปเพื่อสกัดเงินเฟ้อ ล่าสุด FedWatch Tool ของ CME Group บ่งชี้ว่า นักลงทุนในน้ำหนัก 66.5% ที่เฟดจะปรับขึ้นอัตราดอกเบี้ย 0.75% สู่ระดับ 3.00-3.25% ในการประชุมวันที่ 20-21 ก.ย. และให้น้ำหนักเพียง 33.5% ที่เฟดจะปรับขึ้นอัตราดอกเบี้ย 0.50% - อินโฟเควสท์ (29 ส.ค. 65)

➡ **ซาอุดีอาระเบีย อาจปรับลดราคาน้ำมันดิบเดือนค.ค.ให้เอเชีย** บริษัทซาอุดีอาระเบีย ผู้ส่งออกน้ำมันรายใหญ่ของซาอุดีอาระเบีย อาจลดราคาน้ำมันดิบส่วนใหญ่ที่ขายให้กับเอเชียในเดือนค.ค. หลังคำปรึกษาในตลาดสเปคโตรปรับตัวลดลงเนื่องจากความต้องการซื้อเพลิงลดลง ขณะที่การเพิ่มขึ้นของสินค้าเชิงกำไรกดดันราคาน้ำมันในภูมิภาค ก.ค. - อินโฟเควสท์ (29 ส.ค. 65)

⚠ **ดัชนีชี้วัดความวิตกกังวลนักลงทุนสหรัฐ,ยุโรปพุ่ง ผวาเฟด, ECB ขึ้นดบ.จุดตก.ถดถอย** ดัชนีชี้วัดความวิตกกังวลของนักลงทุนในตลาดหุ้นสหรัฐและยุโรปพุ่งขึ้น ท่ามกลางความกังวลเกี่ยวกับภาวะเศรษฐกิจถดถอย หลังจากธนาคารกลางสหรัฐ (เฟด) และธนาคารกลางยุโรป (ECB) ต่างยืนยันว่าจะปรับขึ้นอัตราดอกเบี้ยต่อไป แม้ส่งผลกระทบต่อการขยายตัวทางเศรษฐกิจ ทั้งนี้ ดัชนี CBOE หรือ CBOE Volatility Index (VIX) ซึ่งเป็นมาตรวัดความวิตกกังวลของนักลงทุนในตลาดหุ้นวอลล์สตรีท พุ่งขึ้น 7.98% สู่ระดับ 27.61 จุด ซึ่งเป็นระดับสูงสุดนับตั้งแต่วันที่ 14 ก.ค. - อินโฟเควสท์ (29 ส.ค. 65)

ตลาดเงิน

⬆ **ดอลลาร์สหรัฐแข็งค่าขึ้นอย่างต่อเนื่อง** เมื่อเทียบกับสกุลเงินหลัก ๆ ในการซื้อขายตลาดปริวรรตเงินตราในนิวยอร์กในวันจันทร์ (29 ส.ค.) หลังจากที่นายเจอโรม พาวเวล ประธานธนาคารกลางสหรัฐ (เฟด) ให้คำมั่นว่าเฟดจะปรับขึ้นอัตราดอกเบี้ยต่อไปเพื่อสกัดเงินเฟ้อ ขณะที่นักลงทุนจับตาข้อมูลเศรษฐกิจของสหรัฐในสัปดาห์นี้ ซึ่งรวมถึงตัวเลขจ้างงานนอกภาคเกษตรประจำเดือนส.ค. ทั้งนี้ ดัชนีดอลลาร์ ซึ่งเป็นดัชนีวัดความเคลื่อนไหวของดอลลาร์เมื่อเทียบกับสกุลเงินหลัก 6 สกุลในตะกร้าเงิน เพิ่มขึ้น 0.03% และที่ระดับ 108.8350 หลังจากพุ่งขึ้นแตะระดับ 109.48 ในระหว่างวัน ซึ่งเป็นระดับสูงสุดนับตั้งแต่วันที่ 16 ก.ย. 2545 ดอลลาร์แข็งค่าเมื่อเทียบกับเงินเยน ที่ระดับ 138.82 เยน จากระดับ 137.37 เยน และแข็งค่าเมื่อเทียบกับฟรังก์สวิส ที่ระดับ 0.9688 ฟรังก์ จากระดับ 0.9664 ฟรังก์ แต่ดอลลาร์สหรัฐอ่อนค่าลงเมื่อเทียบกับดอลลาร์แคนาดา ที่ระดับ 1.3006 ดอลลาร์แคนาดา จากระดับ 1.3026 ดอลลาร์แคนาดา ยูโรแข็งค่าเมื่อเทียบกับดอลลาร์ที่ระดับ 0.9994 ดอลลาร์ จากระดับ 0.9968 ดอลลาร์ ขณะที่เงินปอนด์อ่อนค่าลงแตะที่ระดับ 1.1703 ดอลลาร์ จากระดับ 1.1744 ดอลลาร์ ส่วนดอลลาร์ออสเตรเลียแข็งค่าขึ้นสู่ระดับ 0.6902 ดอลลาร์สหรัฐ จากระดับ 0.6894 ดอลลาร์สหรัฐ - IQ Biz (30 ส.ค. 65)

สินค้าโภคภัณฑ์

⬆ **สัญญาน้ำมันดิบเวสต์เท็กซัส (WTI) ตลาดนิวยอร์กปิดพุ่งขึ้นกว่า 4% วันจันทร์ (29 ส.ค.)** ขานรับการคาดการณ์ที่ว่า กลุ่มประเทศผู้ส่งออกน้ำมัน (โอเปก) และชาติพันธมิตร หรือโอเปกพลัส อาจจะปรับลดกำลังการผลิตเพื่อพยุงราคาน้ำมันในตลาด ทั้งนี้ สัญญาน้ำมันดิบ WTI ส่งมอบเดือนค.ค. พุ่งขึ้น 3.95 ดอลลาร์ หรือ 4.2% ปิดที่ 97.01 ดอลลาร์/บาร์เรล ซึ่งเป็นระดับสูงสุดนับตั้งแต่วันที่ 29 ก.ค. ส่วนสัญญาน้ำมันดิบเบรนท์ (BRENT) ส่งมอบเดือนค.ค. พุ่งขึ้น 4.10 ดอลลาร์ หรือ 4.1% ปิดที่ 105.09 ดอลลาร์/บาร์เรล - IQ Biz (30 ส.ค. 65)

⚠ **สัญญาทองคำตลาดนิวยอร์กปิดขยับลงเล็กน้อยในวันจันทร์ (29 ส.ค.)** เนื่องจากการพุ่งขึ้นของอัตราผลตอบแทนพันธบัตรสหรัฐเป็นปัจจัยกดดันตลาด สัญญาทองคำตลาด COMEX (Commodity Exchange) ส่งมอบเดือนธ.ค. ลดลง 10 เซนต์ หรือ 0.01% ปิดที่ 1,749.70 ดอลลาร์/ออนซ์ - IQ Biz (30 ส.ค. 65)

ตลาดหุ้น

⚠ **ดัชนีดาวโจนส์ตลาดหุ้นนิวยอร์กปิดลบในวันจันทร์ (29 ส.ค.)** โดยดาวโจนส์ปรับตัวลงต่อเนื่องจากวันศุกร์ หลังจากนายเจอโรม พาวเวล ประธานธนาคารกลางสหรัฐ (เฟด) แสดงความมุ่งมั่นที่จะปรับขึ้นอัตราดอกเบี้ยเชิงรุกเพื่อสกัดเงินเฟ้อ แม้จะทำให้เศรษฐกิจชะลอตัวลงก็ตาม ดัชนีเฉลี่ยอุตสาหกรรมดาวโจนส์ปิดที่ 32,098.99 จุด ลดลง 184.41 จุด หรือ -0.57%, ดัชนี S&P500 ปิดที่ 4,030.61 จุด ลดลง 27.05 จุด หรือ -0.67% และดัชนี Nasdaq ปิดที่ 12,017.67 จุด ลดลง 124.04 จุด หรือ -1.02% - IQ Biz (30 ส.ค. 65)

สรุปข่าวเศรษฐกิจและตลาดในประเทศ

เศรษฐกิจไทย

⬆ **ทุนสำรองหนา-เศรษฐกิจแกร่ง** สำนักงานเศรษฐกิจการคลัง (สศค.) เปิดเผยว่า เศรษฐกิจไทยเดือน ก.ค.65 ปรับตัวดีขึ้นต่อเนื่อง เป็นผลจากโควิด-19 เริ่มคลี่คลาย การผ่อนคลายให้นักท่องเที่ยวต่างชาติเดินทางเข้าประเทศได้สะดวกมากขึ้น การส่งเสริมและกระตุ้นให้เกิดการท่องเที่ยวในประเทศ รายได้เกษตรกรขยายตัวต่อเนื่อง ช่วยสนับสนุนให้การบริโภคภาคเอกชนเพิ่มขึ้นตาม "เดือน ก.ค.65 มีนักท่องเที่ยวต่างชาติที่เดินทางเข้าไทยรวม 1.12 ล้านคน ส่วนใหญ่มาจากมาเลเซีย อินเดีย เวียดนาม และเกาหลีใต้ ขณะที่คนไทยท่องเที่ยวในประเทศ 16.7 ล้านคน ถือเป็นสัญญาณที่ดี ช่วยกระตุ้นให้เศรษฐกิจค่อยๆ ฟื้น" - ไทยรัฐ (30 ส.ค. 65)

➡ **แบงก์สุดอั้นจ่อขึ้น 'ดอกเบี้ย' 'พวง' ชี้ต้นทุนพุ่ง เตรียมส่งเงินเข้ากองทุนฟื้นฟู 0.46%** "แบงก์พาณิชย์" ประสานเสียงรอสัญญาณ กนง.ก่อนขึ้นดอกเบี้ย ย้ำปรับดอกเบี้ยต้องค่อยเป็นค่อยไป "กรุงไทย" ชี้หาก กนง.ขึ้นรอบ 2 แบงก์ฝืนกลไกตลาดไม่ได้ "กสิกรไทย" ยินยอมช่วยเหลือลูกค้า จนถึงที่สุด "ทีทีบี" เผยไทยไม่จำเป็นต้องเร่งขึ้นดอกเบี้ย "ซีไอเอ็มบีไทย" ชี้บาทผันผวนต่อเนื่อง - กรุงเทพธุรกิจ (30 ส.ค. 65)

➡ **เกาะติดผลกระทบขึ้นค่าแรง** รองอธิบดีกรมการค้าภายใน เปิดเผยถึงกรณีที่คณะกรรมการไตรภาคีแรงงานเห็นชอบปรับขึ้นค่าแรงขั้นต่ำทั่วประเทศ ตั้งแต่วันที่ 1 ต.ค.65 ว่า กรมติดตามดูแลผลกระทบการปรับขึ้นค่าแรงขั้นต่ำที่มีต่อต้นทุนการผลิตและราคาสินค้าจำเป็นอย่างต่อเนื่อง ซึ่งต้นทุนค่าแรงถือเป็นส่วนหนึ่งของต้นทุนผลิตสินค้าเท่านั้น เพราะต้นทุนสินค้ามีอีกหลายส่วนที่สำคัญ เช่น วัตถุดิบ พลังงาน - ไทยรัฐ (30 ส.ค. 65)

SET

⚠ **ตลาดหลักทรัพย์ ปิดที่ระดับ 1,626.52 จุด ลดลง 18.26 จุด (-1.11%)** มูลค่าการซื้อขาย 71,417.81 ล้านบาท การซื้อขายหุ้น ดัชนีปรับลงแรงตามตลาดหุ้นทั่วโลก โดยที่ระดับสูงสุด 1,634.63 จุด และระดับต่ำสุด 1,619.58 จุด - IQ Biz (29 ส.ค. 65)

สรุปข่าวเศรษฐกิจและตลาดในประเทศ (ต่อ)

AI, AIE	↔ AI เตรียมรับงานลูกค้าวัยไฟฟ้าลือตใหญ่ปลายปี 2565 มั่นใจมีงานเข้ามาไม่ต่ำกว่า 1,000 ล้านบาทต่อปี เดินหน้าคุมต้นทุน ปรับปรุงการผลิต ส่งผลให้รักษามาร์จิ้นได้ ด้าน AIE อยู่ระหว่างรออนโยบายภาครัฐ มั่นใจทั้ง 2 ธุรกิจยังมีการเติบโต เพราะเป็นอินฟราสตรักเจอร์ที่ภาครัฐจะต้องมีการลงทุนอย่างต่อเนื่อง – หันหุ้น (30 ส.ค. 65)
CHO	🟢 CHO ส่งสัญญาณธุรกิจครึ่งปีหลังฟื้น ล่าสุดว่าออเดอร์ลูกค้าเกาหลีในไตรมาส 3/2565 เตรียมทยอยส่งมอบในปีนี้ เชื่อผ่านจุดต่ำสุดแล้ว แคมเปญเปิดตัวรถยนต์พลังงานฟิวเจอร์ อวดแบ็กล็อกแน่น 1.47 พันล้านบาท ลุยพัฒนารถ EV คาดออเดอร์ London Taxi และ 2.5 พันคันภายใน 2 ปี – หันหุ้น (30 ส.ค. 65)
D	↔ D แยมแผนร่วมทุนไตรมาส 4 นี้ เชื้อหนุนมาร์จิ้นฟองโต บอสใหญ่ "พรศักดิ์ ต้นดาตกุล" ส่งซิกพลังงานโตทุกไตรมาส ชี้ไตรมาส 4/2565 เข้าไฮซีซั่น นักท่องเที่ยวต่างชาติใช้บริการ 100% ส่วนโรงพยาบาลฟัน BIDH โภยกาไรเต็มแม็กซ์ พร้อมจับตายอดรายได้กลับสู่ภาวะปกติ – หันหุ้น (30 ส.ค. 65)
HFT	↔ HFT รับประโยชน์บาทอ่อน ชุมาร์จิ้นโต หลังปรับราคาสินค้าขึ้น แต่ต้นทุนสินค้าลงสวนทาง มีล้นมาร์จิ้นเกิน 22% หากต้นทุนยังลงต่อเนื่อง เดินหน้ารับงานมาร์จิ้นสูง ล่าสุดได้ลูกค้า Tubeless พร้อมเดินหน้าลดปล่อยคาร์บอน ชื้อไฟฟ้าพลังงานสะอาด รับทำให้บริษัทได้เปรียบคู่แข่ง – หันหุ้น (30 ส.ค. 65)
INET	↔ INET มองธุรกิจไอทีครึ่งปีหลังโอกาสเติบโตสูง เดินหน้าบริการดิจิทัลแพลตฟอร์มภาครัฐ-เอกชน ดันสัดส่วนรายได้เพิ่ม ด้านธุรกิจบริการคลาวด์เติบโตได้ดี แม้มียุคแข่งขันมากขึ้น พร้อมเดินหน้าขยายกองทุน INETREIT ตั้งเป้าระดมทุนเพิ่มราว 2-3 พันล้านบาท เตรียมนำบริษัทย่อย One Electronic Billing เข้ากระดาน LIVE Exchange ต้นปีหน้า – หันหุ้น (30 ส.ค. 65)
JMART	↔ เจาะปฏิบัติการกลุ่ม JMART มาร์เก็ตแคป 5 แสนล้านบาท ใน 3 ปี บิ๊ก "อดิศักดิ์" เตรียมทรานส์ฟอร์มใหญ่ปีนี้ ฮีโคซิสเต็มสวยดีลธุรกิจจ่าย จับตาปลายปีมีดีลใหญ่ ชี้ SINGER ชื้อ BRR สุดคุ้มได้ลิสซิ่ง 2 พันล้าน ปีนี้นิวไฮ ส่วน JMT มีก้าวใหญ่หลัง KBANK มั่นใจศักยภาพพนัก ส่วน J อนาคตตามรอยหนีไกลหมด แห่เข้าที่ศูนย์ผู้สูงวัยหนุน – หันหุ้น (30 ส.ค. 65)
MOONG	↔ MOONG ส่งซิกยอดขายไตรมาส 3/2565 โดดเด่น เดินหน้าลดลดสินค้าใหม่เพียบ แยมอยู่ระหว่างเจรจาดีลธุรกิจใหม่ 2-3 ราย คาดได้เห็นอย่างน้อย 1 ดีลในไตรมาส 3/2565 นี้ พร้อมเล็งขยายตลาดใหม่ ช่องกม ใต้หวัน และยุโรป – หันหุ้น (30 ส.ค. 65)
SAPPE, WORK	🟢 SAPPE จับมือ WORK จัดตั้งบริษัทร่วมทุน "WOPE หรือ โอป" ลุยทำตลาดรูปแบบใหม่ Eatertainment ผ่านอาหารและเครื่องดื่ม ประเดิมบุกตลาดกาแฟ วางเป้ายอดขายปีแรก 200 ล้านบาท ฟากซีอีโอ SAPPE อัปเดตยอดขายปีนี้โต 30% ลุยออกสินค้าใหม่ ส่วน WORK คาดปีนี้รายได้ 2,200-2,500 ล้านบาท มองครึ่งหลังเม็ดเงินโฆษณาเริ่มฟื้น – ช่าวหุ้น (30 ส.ค. 65)
TFG	🟢 TFG อัปเดตรายได้ปีนี้โต 20-25% จากยอดส่งออกไก่ทะเลักคาดปีนี้แตะ 9 หมื่นตัน ตามดีมานด์ที่เพิ่มขึ้น ขณะทีราคาไก่-หมูปรับตัวขึ้น พร้อมลุยขยายสาขา "ร้านไทย ฟู้ดส์ เฟรช มาร์เก็ต" ปีนี้ชน 230 สาขา มองครึ่งปีหลังสดใส – หันหุ้น (30 ส.ค. 65)
TRUE, DTAC	↔ กสทช.แจงประเด็นขออนุญาตฯ ช่วยส่งสัญญาณความมั่นใจพิจารณาดีลทรูควบดีแตก เพราะถือเป็นองค์กรที่มีความน่าเชื่อถือทางกฎหมาย จำเป็นต้องอาศัยคำชี้แนะเพื่อประกอบการพิจารณา ชี้ดีลควมรวมธุรกิจใหญ่มาก มีผลกระทบหลายมิติ ต่อโครงสร้างพื้นฐานเศรษฐกิจ สังคม ด้าน "กลุ่มพลเมือง เสรีภาพฯ" ทำหนังสือต่อนักกรทำงาน กสทช. ทึ่งที่ตัวเองมีกฎหมายเฉพาะในมือใช้กำกับดูแล – หันหุ้น (30 ส.ค. 65)
WHA	🟢 WHA อัปเดตยอดขายที่ดินปี 2565 เป็น 1.65 พันไร่ จากเดิม 1.25 พันไร่ หลังดีมานด์ที่ดินในนิคมขยายตัวเพิ่ม รับอานิสงส์ฐานทุนประเทศหลัก จีน-สหรัฐ-ยุโรป เคลื่อนย้ายเข้าไทย เปิดประเทศช่วยดัน แยมมีดีลใหญ่จำนวนมาก อาจทะเล่เป้าอีก มั่นใจผลงานปีนี้ทำสถิติสูงสุดใหม่ – หันหุ้น (30 ส.ค. 65)

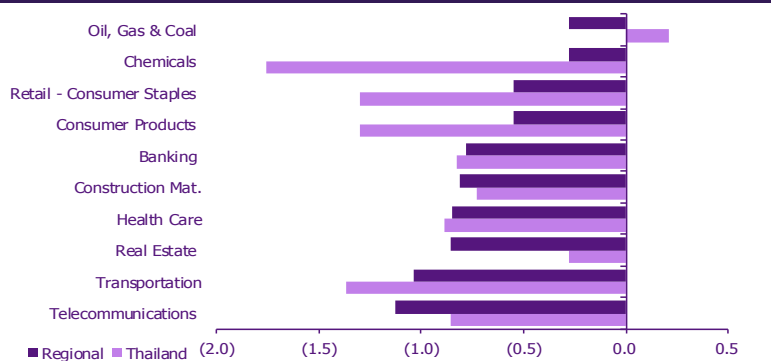
Update ภาวะตลาด

การเคลื่อนไหวของตลาดทั่วโลก

	29-Aug	Performance (%)						PE (x)		EPS gth (%)		PBV (x)		ROE (%)	
		Index	Chg (pts)	1D	WTD	MTD	YTD	22F	23F	22F	23F	22F	23F	22F	23F
S&P 500		4,031	(27.05)	(0.7)	(0.7)	(2.4)	(15.4)	17.8	16.5	17.4	7.6	3.8	3.4	22.5	22.4
Euro Stoxx 600		423	(3.44)	(0.8)	(0.8)	(3.6)	(13.4)	11.7	11.4	29.5	3.0	1.7	1.5	12.6	12.2
Japan		27,879	(762.42)	(2.7)	(2.7)	0.3	(3.2)	15.6	14.7	2.0	5.8	1.6	1.5	9.9	10.0
Hang Seng		20,023	(146.82)	(0.7)	(0.7)	(0.7)	(14.4)	10.4	9.2	(27.0)	13.7	1.1	1.0	11.4	11.3
MSCI Asia x J		634	(10.66)	(1.7)	(1.7)	(1.3)	(19.7)	12.7	11.6	(1.8)	9.4	1.5	1.4	11.7	11.5
Philippines		6,753	0.00	0.0	0.0	6.9	(5.2)	16.1	13.6	23.9	18.0	1.6	1.5	8.6	9.6
Indonesia		7,132	(3.20)	(0.0)	(0.0)	2.6	8.4	16.1	15.3	44.4	5.7	2.1	2.0	(6.5)	(6.3)
Malaysia		1,502	1.28	0.1	0.1	0.6	(4.2)	14.7	13.2	(2.0)	11.5	1.5	1.4	10.2	11.3
Thailand		1,627	(18.26)	(1.1)	(1.1)	3.2	(1.9)	15.6	14.8	20.4	5.9	1.6	1.6	8.6	9.1
Asean 4 - simple avg.				(0.3)	(0.3)	3.3	(0.7)	15.6	14.2	21.7	10.3	1.7	1.6	5.2	5.9
China		3,241	4.51	0.1	0.1	(0.4)	(11.0)	11.3	9.9	25.9	13.8	1.3	1.2	11.0	10.9
India		57,973	(861.25)	(1.5)	(1.5)	0.7	(0.5)	21.3	18.3	16.9	16.4	3.1	2.9	15.2	15.4
Singapore		3,222	(27.27)	(0.8)	(0.8)	0.3	3.2	12.4	10.9	13.0	14.2	1.1	1.0	9.0	9.9
Taiwan		14,926	(352.25)	(2.3)	(2.3)	(0.5)	(18.1)	10.4	10.8	9.0	(4.2)	1.9	1.8	21.7	18.3
Korea		2,427	(54.14)	(2.2)	(2.2)	(1.0)	(18.5)	10.2	9.5	(0.6)	7.1	0.9	0.9	7.2	11.0
Others				(1.3)	(1.3)	(0.2)	(9.0)	13.1	11.9	12.9	9.5	1.7	1.6	12.8	13.1

การเคลื่อนไหวรายกลุ่มอุตสาหกรรมของตลาดหุ้นภูมิภาค

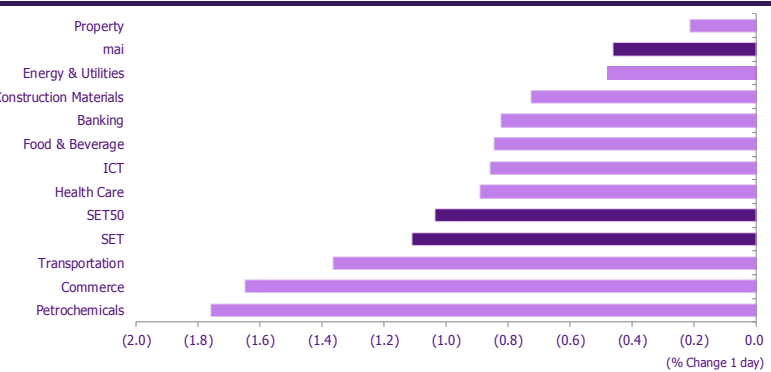
	Price performance (%) *			
	29-Aug	WoW	MoM	YTD
Banking	(0.78)	0.72	3.42	(10.07)
Chemicals	(0.28)	(0.49)	6.41	2.09
Construction Mat.	(0.81)	(0.81)	3.21	(5.19)
Consumer Products	(0.55)	0.51	3.59	(1.88)
Health Care	(0.85)	(0.64)	(0.86)	(14.85)
Oil, Gas & Coal	(0.28)	2.40	7.21	2.55
Real Estate	(0.86)	(0.40)	(2.96)	(19.97)
Retail - Consumer Staples	(0.55)	0.51	3.59	(1.88)
Telecommunications	(1.13)	(1.43)	1.17	(14.21)
Transportation	(1.04)	(0.54)	2.16	(6.33)



* การเคลื่อนไหวรายกลุ่มอุตสาหกรรมของตลาดหุ้นภูมิภาค (%) อิงกับสกุล US\$ และการเคลื่อนไหวรายกลุ่มอุตสาหกรรมของตลาดหุ้นไทย (%) อิงกับสกุลบาท

การเคลื่อนไหวรายกลุ่มอุตสาหกรรมของตลาดหุ้นไทย

	Price performance (%)			
	29-Aug	WoW	MTD	YTD
Banking	(0.82)	2.61	5.26	(7.54)
Commerce	(1.65)	(0.07)	2.09	(4.03)
Construction Materials	(0.73)	(0.51)	(1.50)	(7.43)
Energy & Utilities	(0.48)	2.53	5.57	3.57
Food & Beverage	(0.85)	(0.93)	1.50	(2.40)
Health Care	(0.89)	2.46	5.05	24.16
ICT	(0.86)	(1.55)	(1.17)	(11.91)
Petrochemicals	(1.76)	0.83	4.03	(7.60)
Property	(0.21)	0.28	4.59	3.14
Transportation	(1.37)	(0.37)	0.49	6.37
SET	(1.11)	0.66	3.18	(1.88)
SET50	(1.04)	0.94	2.78	(0.54)
MAI	(0.46)	(0.25)	10.07	9.94



มูลค่าการซื้อขาย 10 อันดับ

Stock	Price (฿)	Value (฿tmn)	Chg (%)
BANPU	14.80	4,041.69	1.37
KBANK	155.00	3,170.70	(1.27)
PTTEP	172.00	2,979.63	2.69
PTT	37.50	2,426.27	(1.32)
DELTA	534.00	2,036.53	(7.61)
SCB	108.50	1,991.33	(1.81)
AOT	71.25	1,952.98	(1.38)
BH	215.00	1,886.33	(0.46)
GULF	50.25	1,544.49	(2.43)
MINT	32.00	1,379.54	(3.03)

ราคาเพิ่มขึ้น 10 อันดับ

Stock	Price (฿)	Value (฿tmn)	Chg (%)
SDC	0.32	84.89	18.52
TWZ	0.08	0.82	14.29
ROCK	9.50	0.00	13.10
URBNPF	2.44	0.00	12.96
WAVE	0.46	6.68	12.20
PPPM	0.13	3.14	8.33
CRANE	1.30	22.73	8.33
NSI	151.00	9.71	7.09
TSR	6.05	103.21	7.08
TCC	1.07	128.14	7.00

ราคาลดลง 10 อันดับ

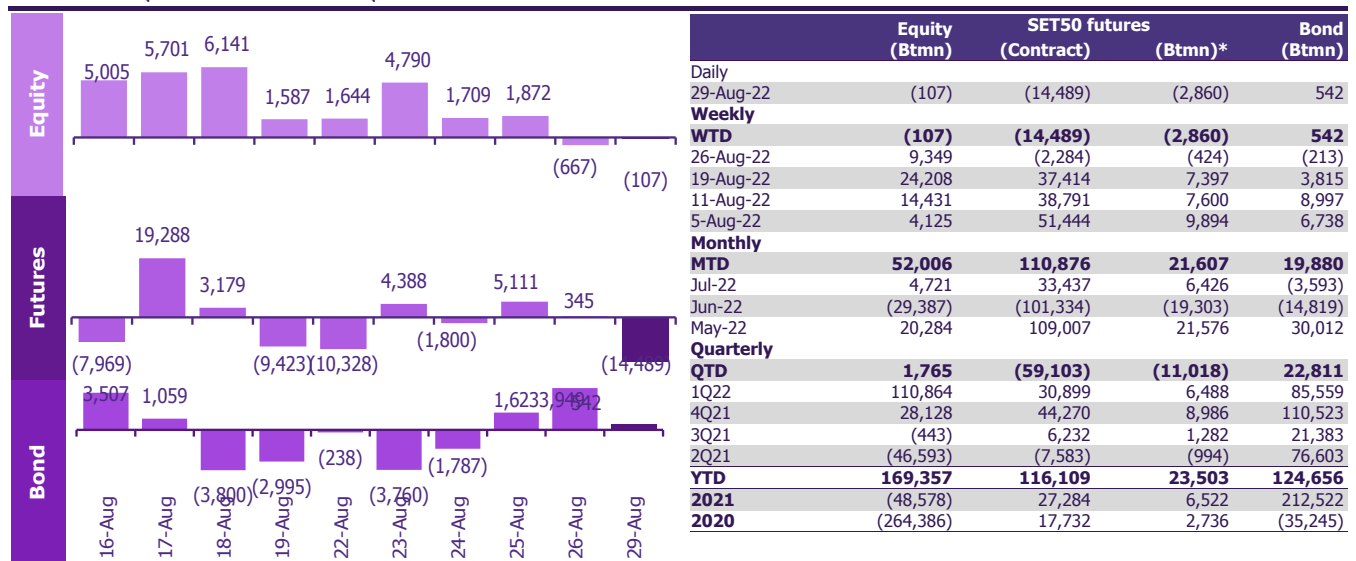
Stock	Price (฿)	Value (฿tmn)	Chg (%)
DTCI	30.00	0.01	(13.67)
DELTA	534.00	2,036.53	(7.61)
EVER	0.26	1.68	(7.14)
TNPF	1.86	0.00	(7.00)
GJS	0.38	3.79	(5.00)
TIDLOR	28.75	805.32	(4.96)
RAM	55.75	175.81	(4.70)
SAK	7.20	23.33	(4.64)
PSL	14.70	283.03	(4.55)
GRAND	0.21	3.56	(4.55)

ทิศทางของกระแสเงินทุนต่างชาติ

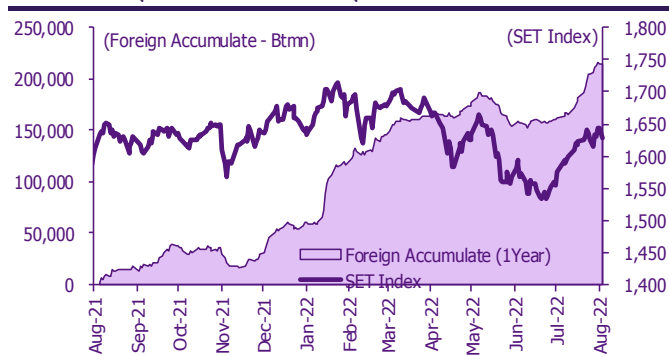
การเคลื่อนย้ายเงินทุนต่างชาติในตลาดหุ้นภูมิภาค

(US\$ Mn)	Thailand	Indonesia	Philippines	Malaysia	Vietnam	India	Taiwan	South Korea	Japan
Daily									
29-Aug-22	(3)	16			(16)		(851)	11	
26-Aug-22	(18)	11	(2)	16	(3)	(14)	70	138	
25-Aug-22	52	(44)	(4)	43	4	296	98	79	
24-Aug-22	47	55	(3)	(20)	(7)	21	(409)	105	
23-Aug-22	133	34	(2)	3	(3)	132	(544)	20	
Weekly									
WTD	(3)	16	(17)	392	(16)	392	(851)	11	207
26-Aug-22	260	120	(17)	55	(18)	392	(1,351)	464	0
19-Aug-22	681	215	57	145	24	1,168	(792)	516	207
12-Aug-22	408	284	(201)	111	4	2,579	(130)	121	340
5-Aug-22	114	(186)	13	88	62	1,860	(431)	1,282	452
Monthly									
MTD	1,460	449	(147)	398	55	5,999	(3,554)	2,393	999
Jul-22	128	(150)	(80)	28	(18)	836	(626)	1,363	4,963
Jun-22	(841)	(501)	(207)	(291)	89	(6,342)	(7,724)	(4,796)	(9,556)
May-22	592	(243)	(350)	18	138	(4,871)	57	170	(1,993)
YTD	5,029	4,568	(1,002)	1,886	112	(21,721)	(38,249)	(12,331)	6,535

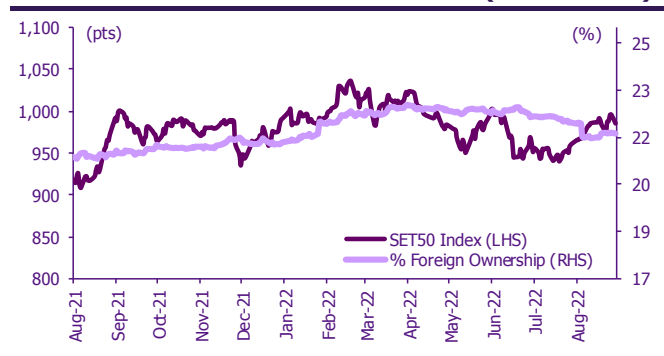
ยอดซื้อขายสุทธิรายวันของนักลงทุนต่างชาติในประเทศไทย



การซื้อขายสุทธิสะสมของนักลงทุนต่างชาติ และ SET



SET50 และสัดส่วนการถือครองของต่างชาติ (ไม่รวม NVDR)



การซื้อขายสุทธิของนักลงทุนต่างชาติ

สัดส่วนการถือครองหุ้นของนักลงทุนต่างชาติเปลี่ยนแปลงมากที่สุด 10 อันดับ

	Fgn hld (%)	Δ Fgn (M.shares)	Buy* (Btmn)
CPN	23.74	5.05	337
PTT	8.72	2.54	95
BANPU	10.79	5.27	78
BOMS	21.31	2.75	76
PTG	4.14	4.84	72
KTB	10.97	4.09	68
BPCG	7.24	4.57	50
TOP	15.45	0.64	39
BBL	24.38	0.23	32
MINT	30.77	0.96	31

ซื้อ-ขาย (สุทธิ) สูงสุด 10 อันดับ NVDR

	Fgn hld (%)	Δ Fgn (M.shares)	Sell* (Btmn)		Buy* (Btmn)	Sell* (Btmn)
AOT	9.42	(3.26)	(233)	BH	476	(363)
PTTEP	15.45	(1.12)	(192)	BLA	301	(302)
KBANK	43.02	(0.85)	(132)	BANPU	271	(257)
ADVANC	35.30	(0.63)	(121)	TOP	174	(237)
BH	28.12	(0.41)	(87)	CPN	103	(205)
SCB	18.12	(0.74)	(80)	JMT	101	(181)
BCH	7.42	(4.17)	(78)	PTTEP	98	(175)
CPF	25.50	(2.73)	(70)	COM7	96	(129)
CBG	7.21	(0.50)	(51)	TU	68	(117)
STGT	4.01	(2.75)	(39)	LANNA	68	(111)

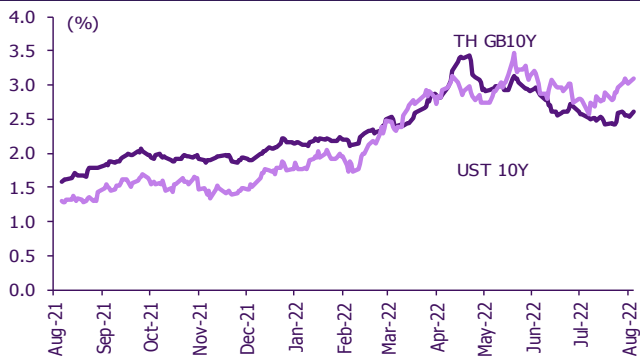
* ประมาณการโดย SCBS

Update ราคาสินทรัพย์ประเภทต่างๆ

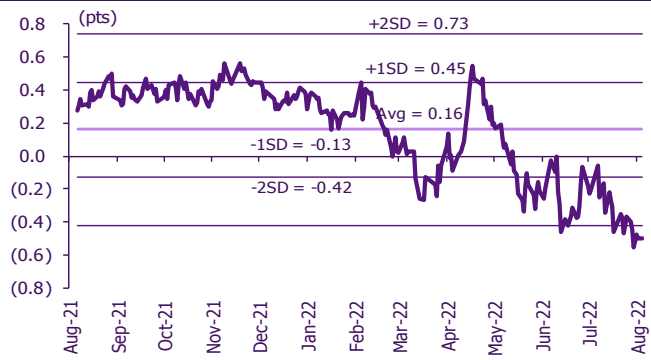
ดัชนีชี้วัดที่สำคัญ

	ราคาปิด	29 ส.ค.	WoW	MoM	YoY	YTD
ดัชนีความเชื่อมั่น						
VIX Index	26.21	2.54	10.13	22.88	59.91	52.21
Europe CDS (bps)	113.035	0.69	3.62	12.38	67.55	65.15
LIBOR OIS Spread (bps)	0.07237	(3.37)	(2.43)	(11.31)	3.36	(1.78)
TED Spread (bps)	0.2165	(3.57)	(6.70)	(25.50)	14.22	3.78
อัตราแลกเปลี่ยน:						
Dollar Index	108.75	(0.08)	(0.19)	2.76	17.33	13.67
สหรัฐดอลลาร์/บาท	36.20	(0.02)	0.26	(0.25)	11.25	9.04
ยูโร/สหรัฐดอลลาร์	1.00	0.36	0.56	(2.23)	(15.22)	(12.04)
สหรัฐดอลลาร์/เยนญี่ปุ่น	138.71	0.70	0.92	4.14	26.32	20.55
ตราสารหนี้: (เปลี่ยนแปลง basis points)						
อัตราอ้างอิงพันธบัตรรัฐบาลไทย 2 ปี	1.54%	2.31	(2.52)	(21.51)	107.16	88.14
อัตราอ้างอิงพันธบัตรรัฐบาลไทย 10 ปี	2.60%	6.30	(1.67)	2.33	99.12	70.53
อัตราอ้างอิงพันธบัตรรัฐบาลสหรัฐ 2 ปี	3.43%	4.29	11.12	53.27	319.26	269.71
อัตราอ้างอิงพันธบัตรรัฐบาลสหรัฐ 10 ปี	3.10%	5.78	8.04	45.00	178.67	158.52
สินค้าโภคภัณฑ์:						
CRB Index	593.39	0.00	0.54	1.88	5.74	2.61
ทองคำแท่ง (ดอลลาร์ต่อออนซ์)	1,736.79	(0.00)	0.10	(1.62)	(4.39)	(5.05)
ค่าการกักเก็บ (ดอลลาร์ต่อบาร์เรล)	20.97	(17.28)	(7.29)	6.83	n.m.	243.21
น้ำมันตลาดดูไบ (ดอลลาร์ต่อบาร์เรล)	96.53	0.00	1.19	6.40	39.00	31.89
น้ำมันตลาดนิวยอร์ก (ดอลลาร์ต่อบาร์เรล)	97.01	4.24	7.51	(1.63)	41.13	100.27
ค่าระวางเรือ (จุด)	1,082.00	0.00	(14.80)	(42.90)	(74.45)	(51.20)

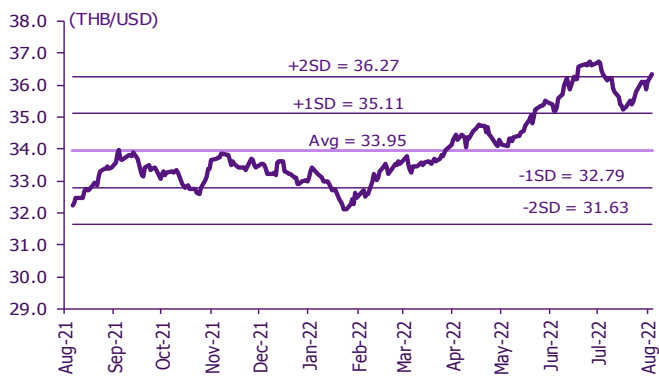
อัตราผลตอบแทนพันธบัตร 10 ปี ของไทยและสหรัฐฯ



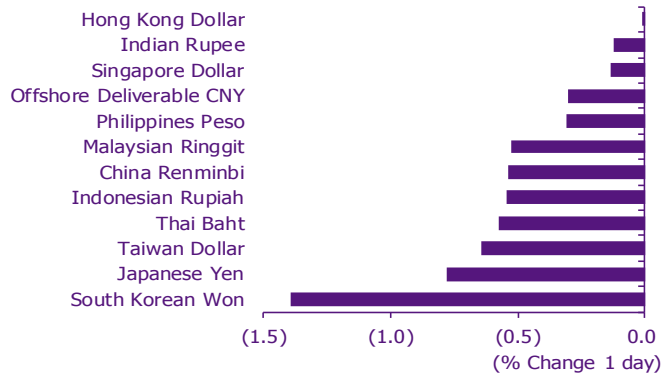
ผลต่างอัตราผลตอบแทนพันธบัตร 10 ปี ของไทยและสหรัฐฯ



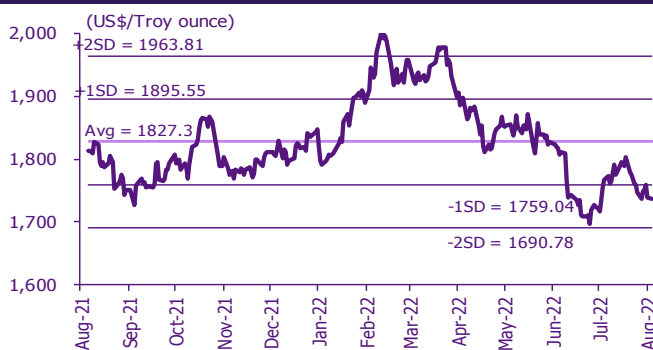
อัตราแลกเปลี่ยน THB/USD



การเคลื่อนไหวของอัตราแลกเปลี่ยนในภูมิภาคดอลลาร์ สรอ



ทองคำ



น้ำมันดิบ Brent



Note: Standard deviation (SD) ไม่ใช่สัญญาณให้ซื้อหรือขาย

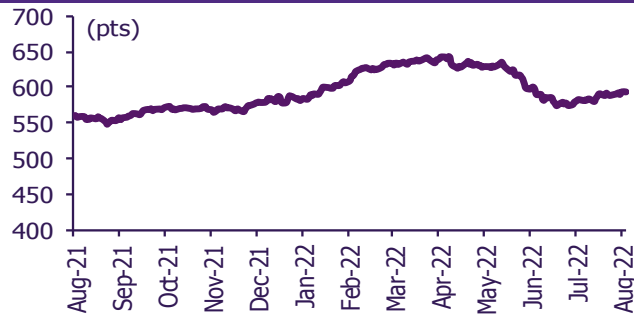
Update ราคาสินค้าโภคภัณฑ์

	As of 29-Aug-22	-1W %	Avg. Price QTD in 3Q22	% QoQ	% YoY	Avg. Price in '21	% YoY	Avg. Price in '22	% YoY	Update
CRB Index	593.39	0.8	583.89	(7.3)	4.6	535.54	36.83	608.79	13.7	Daily
Energy Prices										
Crude Oil - Dubai (US\$/bbl)	99.85	6.5	102.13	(6.3)	43.1	68.86	63.18	102.74	49.2	Daily
Brent Crude (US\$/bbl)	104.17	8.4	103.80	(8.0)	42.2	70.52	66.54	105.64	49.8	Daily
West Texas Int. Cushing (US\$/bbl)	97.01	6.9	95.96	(11.8)	31.4	68.06	72.51	100.47	47.6	Daily
Crude Oil - Asia-Pacific Tapis Oil Spot (US\$/bbl)	114.67	5.5	113.58	(4.3)	55.6	71.82	61.89	111.99	55.9	Daily
Natural Gas Henry Hub (US\$/mmBTU)	9.26	0.3	7.87	4.3	132.1	3.14	29.80	6.51	107.1	Daily
Coal Price NEX (US\$/MT)	452.96	5.3	418.28	12.7	157.5	138.28	135.73	345.04	149.5	Friday
Oil Product Prices and Gross Refinery Margin										
Gas Oil 500 ppm Sulfur Singapore (US\$/bbl)	149.79	9.6	137.50	(7.3)	74.5	76.20	52.83	131.82	73.0	Daily
Gas Oil - Dubai (US\$/bbl)	49.94	16.4	35.37	(10.1)	376.0	7.34	(4.17)	29.08	296.0	Daily
Gasoline, 92 RON Spot (US\$/bbl)	106.13	(0.7)	109.54	(26.1)	36.3	76.66	75.97	120.29	56.9	Daily
Gasoline - Dubai (US\$/bbl)	6.28	(52.1)	7.41	(73.9)	(17.7)	7.80	472.22	17.55	125.2	Daily
Fuel Oil 180 Singapore Spot (US\$/bbl)	76.02	2.5	77.51	(47.7)	20.4	61.57	60.99	88.74	44.1	Daily
Fuel Oil - Dubai (US\$/bbl)	(23.83)	21.7	(24.62)	173.8	254.7	-7.29	84.36	(14.00)	92.2	Daily
Jet Kerosene - Spot Price (US\$/bbl)	145.01	9.3	132.45	(6.8)	76.0	73.98	60.45	127.10	71.8	Daily
Jet Kerosene - Dubai (US\$/bbl)	45.16	16.1	30.32	(8.7)	679.4	5.12	31.00	24.36	375.7	Daily
SG Dubai Hydrocracking Refinery Margin (US\$/bbl)	25.35	12.1	19.55	(31.6)	1,678.3	2.00	467.16	19.09	855.8	Daily
Olefins Product Prices and Spread										
Ethylene, FOB Japan Spot (US\$/MT)	830	5.1	861	(21.8)	(12.1)	1,010	39.56	1,070	6.0	Tuesday
Ethylene Spread (US\$/MT)	147	44.8	119	224.4	(60.6)	361	5.77	222	(38.5)	Daily
Propylene (Olefins), FOB Japan Spot (US\$/MT)	865	(2.3)	910	(16.5)	(6.2)	1,005	27.27	1,048	4.3	Tuesday
Propylene Spread (US\$/MT)	182	(7.4)	168	(19.2)	(42.8)	356	(12.55)	200	(43.9)	Daily
Naphtha - Singapore Spot FOB (US\$/MT)	683	(0.8)	742	(15.9)	9.6	649	69.72	848	30.7	Daily
Polyolefins Prices and Spread										
Polye HDPE SE Asia (US\$/MT)	1,020	(1.0)	1,122	4.2	(66.5)	1,179	33.19	1,265	7.3	Tuesday
HDPE-Naphtha Spread (US\$/MT)	337	(1.3)	381	209.0	(17.4)	530	5.43	417	(21.3)	Daily
Polye LDPE-Film, CFR SE Asia Spot (US\$/MT)	1,200	(1.6)	1,388	(16.8)	(22.6)	1,525	51.71	1,578	3.5	Tuesday
LDPE-Naphtha Spread (US\$/MT)	517	(2.7)	646	39.4	48.4	876	40.66	730	(16.7)	Daily
PP Film, Spot South East Asia (US\$/MT)	1,010	1.0	1,096	(17.5)	(11.2)	1,298	35.78	1,264	(2.6)	Tuesday
PP Spread (US\$/MT)	327	5.0	354	(20.7)	(36.5)	649	13.18	416	(36.0)	Daily
MEG Prices and Spread										
MEG, CFR South East Asia (US\$/MT)	495	(2.0)	535	(16.5)	(22.3)	679	(88.71)	633	(6.8)	Tuesday
MEG Spread (US\$/MT)	-20	(228.9)	1	(101.4)	(98.7)	53	120.79	-30	n.m.	Tuesday
Aromatics Product Prices and Spread										
Paraxylene, FOB USG Spot (US\$/MT)	1,095	0.5	1,301	(14.5)	36.9	894	56.10	1,328	(48.3)	Tuesday
Paraxylene Spread (US\$/MT)	254	(15.2)	441	(27.1)	27.4	310	342.73	463	49.0	Tuesday
Paraxylene - 92 RON Spread (US\$/MT)	190	6.4	367	4.8	38.2	241	362.24	302	66.6	Daily
Toluene, FOB Korea Spot (US\$/MT)	1,000	4.7	993	(10.7)	30.8	728	111.96	998	(44.9)	Tuesday
Benzene, CFR Japan Spot (US\$/MT)	910	(2.7)	1,068	(14.8)	4.0	931	87.66	1,148	(56.9)	Tuesday
Benzene Spread (US\$/MT)	322	(6.5)	434	(9.5)	2.7	352	117.03	401	14.0	Daily
Benzene - 92 RON Spread (US\$/MT)	5	(79.8)	133	62.2	(61.0)	277	122.54	121	(56.2)	Daily
Condensate (US\$/MT)	841	6.4	860	(6.2)	42.3	584	61.01	865	48.1	Daily
PTA Prices and Spread										
PTA, CFR South East Asia (US\$/MT)	860	0.6	887	(10.0)	19.4	705	48.18	911	29.1	Tuesday
PTA Spread (US\$/MT)	126	1.3	15	(145.0)	(85.7)	106	15.15	21	(80.2)	Tuesday
PVC Prices and Spread										
PVC, CFR South East Asia (US\$/MT)	930	(5.1)	1,057	(24.0)	(20.8)	1,445	63.60	1,311	(9.3)	Tuesday
Ethylene Spread (US\$/MT)	783	(10.9)	938	(15.6)	(9.1)	1,084	99.99	1,089	0.4	Tuesday
Ethylene Dichloride CFR Far East Asia (US\$/MT)	325	(3.0)	456	(31.3)	(36.6)	734	140.72	681	(7.2)	Tuesday
Metal										
Gold (US\$/Troy Ounce)	1,737	(0.6)	1,752	(6.5)	(2.1)	1,799	1.56	1,846	2.6	Daily
LME Copper 3 Month Rolling Forward (US\$/MT)	8,129	0.5	7,769	(18.5)	(17.3)	9,293	49.95	9,265	(0.3)	Daily
Silver Future (US\$/Troy Ounce)	19	(2.2)	20	(14.8)	(20.7)	26	26.23	23	(11.4)	Daily
China Composite Steel Prices (CNY/MT)	4,408	(0.0)	4,440	(15.1)	(23.6)	5,473	35.91	5,029	(8.1)	Daily
Agriculture Prices										
Malaysian Crude Palm Oil Spot Price(MYR/MT)	4,215	1.2	4,125	(36.8)	(7.3)	4,443	59.82	5,795	30.4	Daily
SGX Ribbed Smoked Sheet 3 (RSS3) Futures (US\$/KG.)	157	(0.6)	173	(18.1)	(6.8)	209	18.21	202	(3.4)	Daily
Sugar #11 (US\$/LB)	18	2.2	18	(5.8)	4.3	16	29.55	19	14.8	Daily
Freight Rate										
Baltic Freight Index: BDIY	1,082	(15.4)	1,757	(30.3)	(53.0)	2,921	173.99	2,154	(26.3)	Daily
Baltic Supramax Index: BSI58	1,744	0.5	1,913	(27.2)	(38.7)	2,424	224.85	2,325	(4.1)	Daily

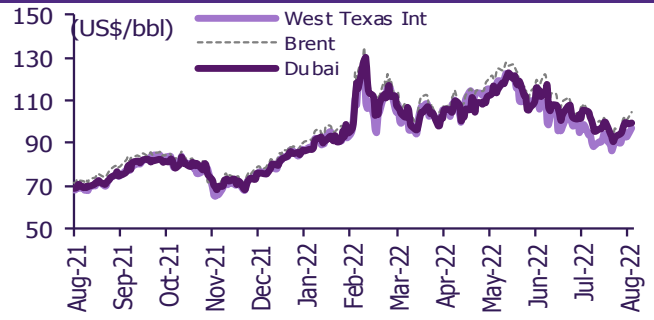
ที่มา: Bloomberg Finance L.P., TQ Professional, BANPU และ SCBS Investment Research

Update ราคาสินค้าโภคภัณฑ์

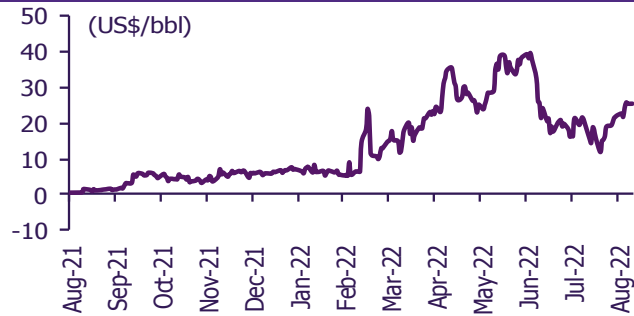
CRB US Spot All Commodities Price Index



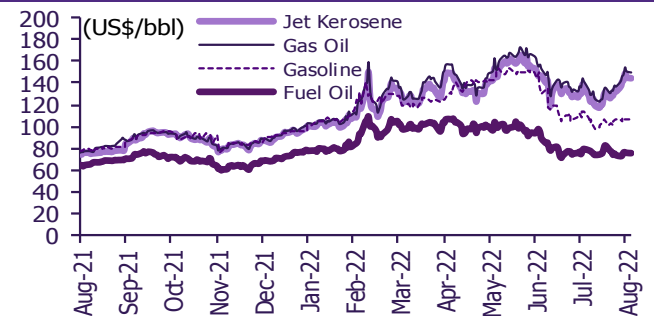
Crude prices



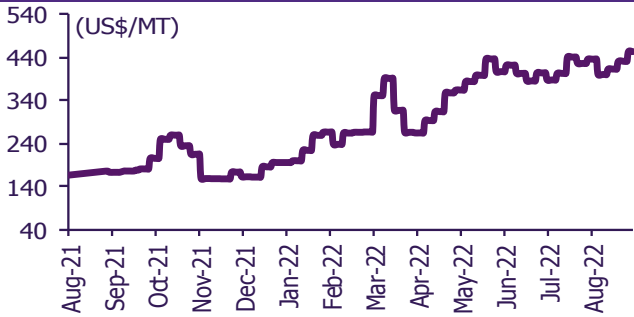
SG Dubai Hydrocracking Refinery Margin



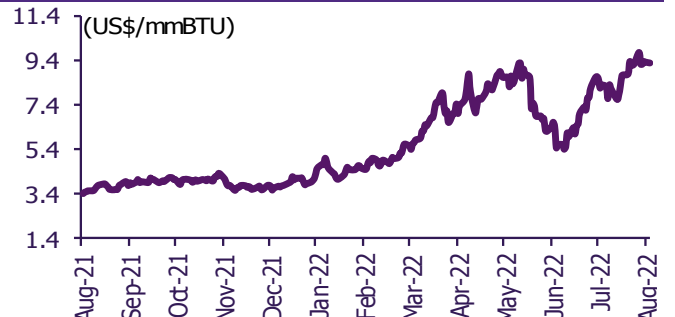
Oil product prices



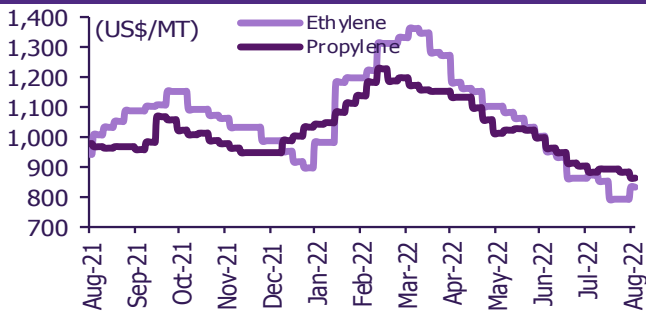
Coal price (NEX)



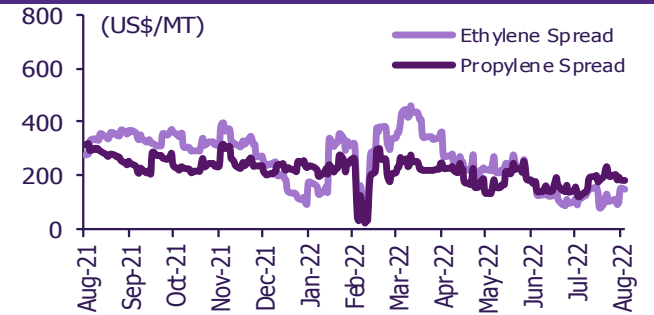
Natural gas prices (Henry hub)



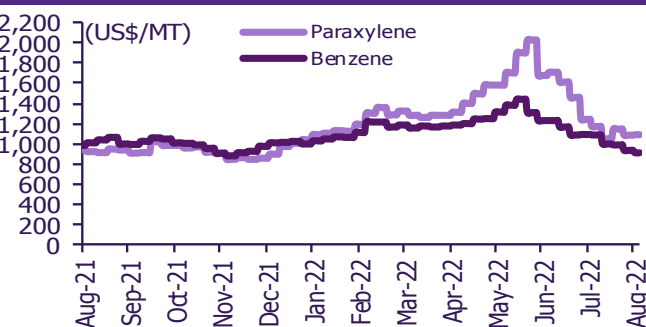
Olefins prices



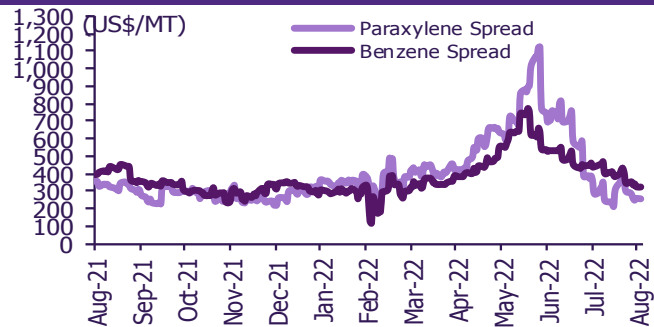
Olefins spreads



Aromatics prices

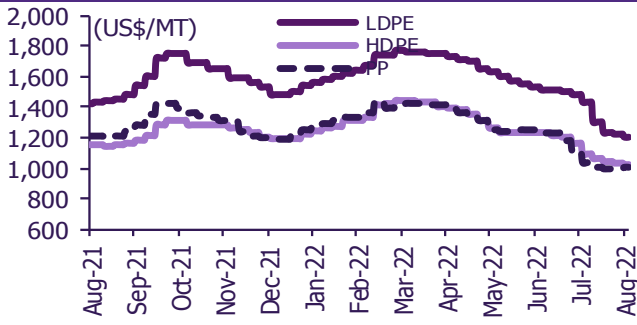


Aromatics spreads

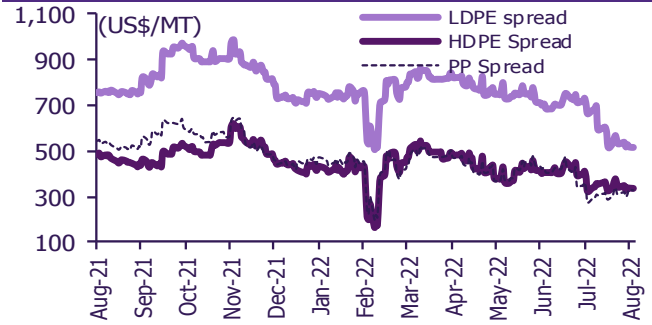


Update ราคาสินค้าโภคภัณฑ์

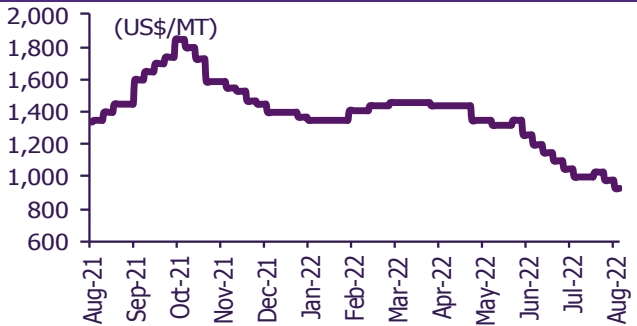
Polyolefins prices



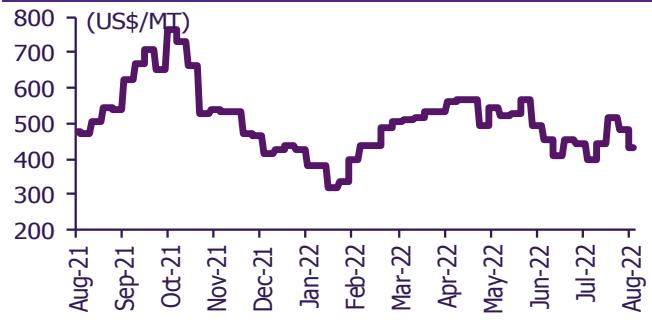
Polyolefins-Naphtha spreads



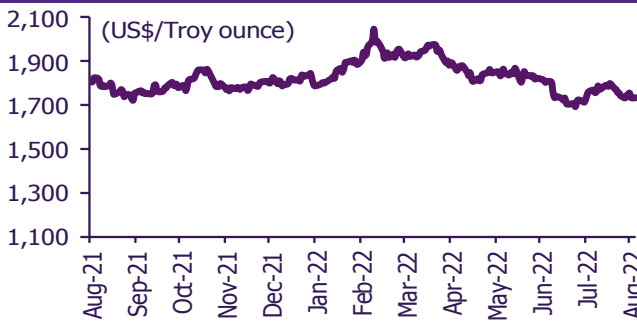
PVC price



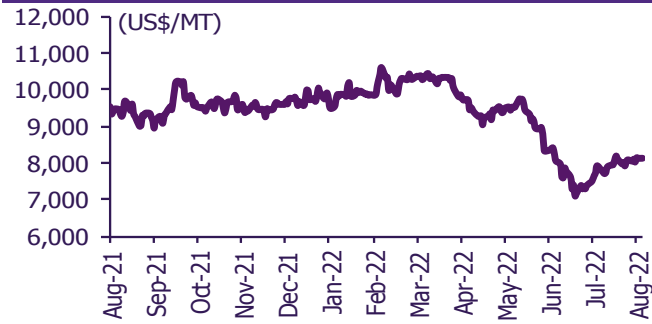
PVC spread



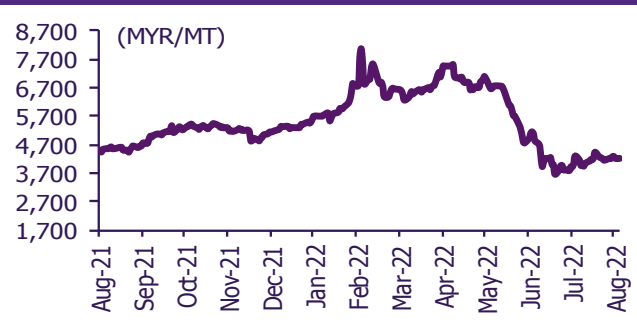
Gold price



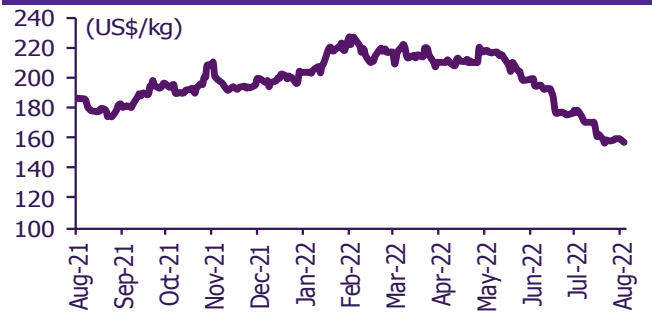
LME copper price



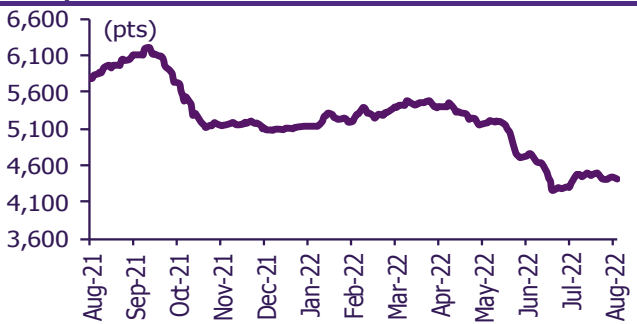
Malaysian crude palm oil price



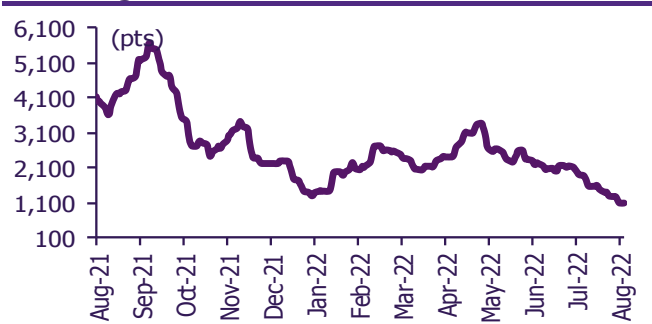
Rubber price (RSS3) futures



Steel price index



Baltic freight index



ที่มา: Bloomberg Finance L.P., TQ Professional, BANPU และ SCBS Investment Research

ข้อมูลการขายชอร์ต (short sales)

	ปริมาณหุ้น (หุ้น)	มูลค่าการขายชอร์ต (บาท)	ราคาเฉลี่ย (บาท)	ราคาล่าสุด 29 ส.ค. 65	ส่วนต่างระหว่างราคาปิด กับราคาขายชอร์ต	% ปริมาณการขายชอร์ต เทียบกับกระดานหลัก
OSP-R	2,400,600	74,496,275	31.03	31.00	0.10	27.71
TISCO	738,200	67,927,425	92.02	92.50	(0.52)	25.03
CPALL-R	5,318,800	322,158,000	60.57	60.25	0.53	24.22
SCGP-R	949,300	53,163,875	56.00	56.00	0.01	24.07
AP	677,300	6,912,710	10.21	10.30	(0.91)	22.42
BEM	5,327,200	46,717,945	8.77	8.70	0.80	22.12
CBG-R	1,799,300	181,604,250	100.93	101.00	(0.07)	21.30
LH	4,347,100	37,888,965	8.72	8.70	0.18	19.05
EGATIF	59,700	411,930	6.90	6.90	0.00	18.22
SAWAD-R	1,473,200	72,575,875	49.26	49.00	0.54	18.05
EA-R	1,189,300	97,499,475	81.98	82.50	(0.63)	17.98
CHG-R	6,397,800	22,990,660	3.59	3.60	(0.18)	17.87
MINT-R	7,565,500	241,274,750	31.89	32.00	(0.34)	17.54
ADVANC-R	1,127,400	214,813,300	190.54	191.50	(0.50)	16.95
VGI-R	5,321,600	23,097,960	4.34	4.34	0.01	16.73
ITD	1,305,600	2,484,145	1.90	1.90	0.14	16.64
PTT	10,660,300	398,218,375	37.36	37.50	(0.39)	16.43
TASCO	234,100	3,867,050	16.52	16.50	0.11	16.42
GUNKUL-R	7,378,800	36,519,098	4.95	5.05	(2.00)	16.41
INTUCH-R	300,800	21,517,050	71.53	71.75	(0.30)	16.14
AIT	357,000	2,268,735	6.36	6.35	0.08	15.52
BTS	3,870,900	32,128,470	8.30	8.35	(0.60)	15.32
IVL-R	4,190,200	185,329,200	44.23	44.50	(0.61)	15.16
KYE	300	98,000	326.67	326.00	0.20	15.00
TTW	823,200	8,561,280	10.40	10.40	0.00	14.97
BTS-R	3,739,200	31,038,055	8.30	8.35	(0.59)	14.80
BGRIM-R	1,057,400	37,532,250	35.49	35.50	(0.01)	14.22
TTB	33,331,500	42,018,372	1.26	1.27	(0.74)	14.13
CKP	947,600	4,832,760	5.10	5.10	(0.00)	14.10
OR	1,992,400	53,296,700	26.75	26.50	0.94	14.07
TRUE-R	14,661,200	65,897,866	4.49	4.52	(0.56)	13.82
DCC-R	795,600	2,169,134	2.73	2.74	(0.50)	13.78
GPSC-R	785,200	51,889,025	66.08	66.25	(0.25)	13.43
RCL	838,500	28,085,700	33.50	33.25	0.74	13.42
IRPC	7,483,900	25,823,376	3.45	3.48	(0.85)	13.40
MAJOR	695,900	13,217,080	18.99	19.30	(1.59)	13.29
SCC-R	206,000	73,911,900	358.80	358.00	0.22	13.18
IRPC-R	7,336,200	25,385,748	3.46	3.48	(0.56)	13.13
STGT-R	1,381,200	19,435,320	14.07	14.10	(0.20)	12.94
DELTA-R	468,200	258,953,200	553.08	534.00	3.57	12.65
STA-R	319,900	6,780,940	21.20	21.10	0.46	12.39
CPALL	2,700,100	163,437,700	60.53	60.25	0.47	12.29
TQM-R	350,500	14,824,150	42.29	43.00	(1.64)	12.28
SAWAD	991,000	48,877,825	49.32	49.00	0.66	12.14
LOXLEY	65,500	147,824	2.26	2.26	(0.14)	12.08
GUNKUL	5,428,300	26,874,210	4.95	5.05	(1.97)	12.07
KKP	519,200	36,483,900	70.27	71.50	(1.72)	11.96
JMART-R	1,189,000	60,618,125	50.98	51.00	(0.03)	11.88
EGCO-R	142,700	25,764,050	180.55	181.00	(0.25)	11.83
QH	2,667,300	5,823,432	2.18	2.20	(0.76)	11.80
ERW	1,595,800	5,947,638	3.73	3.70	0.73	11.16
SCGP	428,100	23,970,425	55.99	56.00	(0.01)	10.86
CRC-R	1,272,800	50,223,600	39.46	39.50	(0.10)	10.80
GPSC	622,400	41,177,275	66.16	66.25	(0.14)	10.64
KCE	1,188,000	65,309,325	54.97	55.50	(0.95)	10.51
GULF-R	3,167,700	160,186,525	50.57	50.25	0.63	10.37
KCE-R	1,147,000	63,087,425	55.00	55.50	(0.90)	10.14
RBF	310,900	4,217,730	13.57	13.70	(0.98)	9.93
CPF	2,409,300	62,039,475	25.75	25.75	0.00	9.89
CHG	3,526,700	12,650,780	3.59	3.60	(0.36)	9.85
RAM	306,600	17,219,775	56.16	55.75	0.74	9.79
TTA-R	1,079,300	8,849,440	8.20	8.20	(0.01)	9.74
PSL-R	1,829,500	27,272,260	14.91	14.70	1.41	9.60
BCH-R	2,833,600	53,415,200	18.85	18.60	1.35	9.49
TIDLOR-R	2,621,100	76,297,275	29.11	28.75	1.25	9.46
SINGER	669,400	31,010,225	46.33	46.25	0.16	9.43
JMT-R	889,300	67,767,750	76.20	76.50	(0.39)	9.42
CPN-R	1,115,000	73,564,575	65.98	66.75	(1.16)	9.41
TTCL	552,200	2,564,294	4.64	4.64	0.08	9.34
HMPRO	2,249,500	30,643,200	13.62	13.60	0.16	9.20
CK-R	216,500	4,457,400	20.59	20.60	(0.06)	9.13
JAS-R	2,489,800	6,478,234	2.60	2.60	0.07	9.11
MEGA-R	184,800	9,136,875	49.44	49.00	0.90	9.11
TTA	1,008,100	8,261,375	8.19	8.20	(0.06)	9.10
OR-R	1,265,800	33,848,900	26.74	26.50	0.91	8.94
TU-R	1,931,700	33,172,300	17.17	17.20	(0.16)	8.90
SPCG-R	33,200	522,920	15.75	15.90	(0.94)	8.89
HANA-R	1,006,700	44,029,575	43.74	43.25	1.12	8.81
THG-R	346,200	23,150,850	66.87	67.75	(1.30)	8.75
OSP	753,300	23,437,725	31.11	31.00	0.37	8.70
EPG	387,300	3,767,630	9.73	9.70	0.29	8.54
SCI	9,000	12,690	1.41	1.41	0.00	8.52
BGRIM	630,900	22,376,575	35.47	35.50	(0.09)	8.48
PSH	31,900	403,170	12.64	12.60	0.31	8.47
COM7-R	1,570,400	54,206,900	34.52	35.00	(1.38)	8.40
SCB-R	1,531,600	166,381,750	108.63	108.50	0.12	8.35
BEM-R	1,984,900	17,368,420	8.75	8.70	0.58	8.24
DOHOME-R	1,865,100	28,219,370	15.13	15.20	(0.46)	8.23

	ปริมาณเห็น (หุ้น)	มูลค่าการขายชอร์ต (บาท)	ราคาเฉลี่ย (บาท)	ราคาล่าสุด 29 ส.ค. 65	ส่วนต่างระหว่างราคาปิด กับราคาขายชอร์ต	% ปริมาณการขายชอร์ต เทียบกับกระดานหลัก
UBE	1,238,200	2,265,774	1.83	1.83	(0.01)	8.08
CPN	929,900	61,488,325	66.12	66.75	(0.94)	7.84
PLANB	1,145,800	7,562,510	6.60	6.60	0.00	7.66
PTTEP-R	1,341,800	226,267,750	168.63	172.00	(1.96)	7.64
WHA-R	6,130,700	21,134,376	3.45	3.46	(0.37)	7.60
SIRI	6,687,600	7,289,484	1.09	1.09	0.00	7.46
DMT	31,000	325,500	10.50	10.50	0.00	7.43
BJC	77,000	2,560,250	33.25	33.50	(0.75)	7.22
CRC	844,700	33,310,900	39.44	39.50	(0.16)	7.16
TCAP	227,700	9,135,025	40.12	40.25	(0.33)	7.13
AMATA	833,300	16,513,110	19.82	20.10	(1.41)	6.90
CK	160,800	3,316,260	20.62	20.60	0.11	6.78
AOT	1,837,800	131,324,225	71.46	71.25	0.29	6.72
HMPRO-R	1,618,100	22,006,860	13.60	13.60	0.00	6.62
EPG-R	297,100	2,893,525	9.74	9.70	0.40	6.55
TAE	14,600	27,594	1.89	1.90	(0.53)	6.53
ADVANC	429,000	81,722,000	190.49	191.50	(0.53)	6.45
DTAC-R	406,400	17,304,550	42.58	42.75	(0.40)	6.43
INTUCH	118,500	8,498,975	71.72	71.75	(0.04)	6.36
DCC	366,500	1,003,410	2.74	2.74	(0.08)	6.35
SUPER-R	4,742,500	3,556,875	0.75	0.76	(1.32)	6.29
STEC-R	327,700	3,965,170	12.10	12.10	0.00	6.20
TCAP-R	195,800	7,880,950	40.25	40.25	0.00	6.13
WHAUP	128,100	498,246	3.89	3.92	(0.78)	6.12
GLOBAL-R	361,900	7,019,640	19.40	19.40	(0.02)	6.08
PTTGC	773,800	36,315,375	46.93	47.00	(0.15)	6.06
KEK-R	310,000	6,579,900	21.23	21.20	0.12	6.00
BAM-R	1,068,400	19,145,690	17.92	18.10	(0.99)	5.89
PTTEP	1,019,000	172,211,250	169.00	172.00	(1.74)	5.80
MEGA	117,500	5,820,175	49.53	49.00	1.09	5.79
SPALI-R	281,300	5,491,630	19.52	19.50	0.11	5.77
EA	381,800	31,351,350	82.11	82.50	(0.47)	5.77
THANI-R	1,456,900	6,439,866	4.42	4.50	(1.77)	5.77
MTC-R	878,600	37,613,875	42.81	43.25	(1.01)	5.76
ITD-R	448,700	852,633	1.90	1.90	0.01	5.72
EGCO	68,600	12,410,200	180.91	181.00	(0.05)	5.69
GLOBAL	332,300	6,448,630	19.41	19.40	0.03	5.58
ICHI	206,900	1,806,205	8.73	8.75	(0.23)	5.53
AMATA-R	667,200	13,286,160	19.91	20.10	(0.93)	5.53
BBL	262,800	36,114,550	137.42	137.00	0.31	5.50
BANPU	15,058,400	219,562,300	14.58	14.80	(1.48)	5.48
SCC	84,500	30,313,100	358.73	358.00	0.21	5.41
KTC-R	343,400	20,062,575	58.42	58.75	(0.56)	5.39
BROOK	828,100	438,893	0.53	0.53	0.00	5.29
BDMS	1,164,800	32,322,350	27.75	27.75	(0.00)	5.25
CENTEL	122,600	5,192,350	42.35	42.50	(0.35)	5.23
ASP	114,400	353,976	3.09	3.10	(0.19)	5.13
TVO	50,500	1,519,525	30.09	30.00	0.30	5.11
MINT	2,200,000	70,635,125	32.11	32.00	0.33	5.10
BEC-R	185,900	2,568,360	13.82	13.80	0.11	5.05
PSL	953,400	14,264,860	14.96	14.70	1.78	5.00
M-R	84,300	4,796,000	56.89	56.50	0.69	4.90
KKP-R	212,300	15,026,775	70.78	71.50	(1.01)	4.89
STGT	514,300	7,225,430	14.05	14.10	(0.36)	4.82
SGP	33,300	379,850	11.41	11.40	0.06	4.81
TIDLOR	1,316,100	38,689,600	29.40	28.75	2.25	4.75
CBG	401,200	40,501,450	100.95	101.00	(0.05)	4.75
PTL-R	24,000	550,990	22.96	23.40	(1.89)	4.71
DTAC	296,600	12,637,125	42.61	42.75	(0.34)	4.69
GULF	1,429,600	72,432,600	50.67	50.25	0.83	4.68
TU	1,014,000	17,365,520	17.13	17.20	(0.43)	4.67
TOA-R	31,300	917,875	29.33	29.75	(1.43)	4.63
BJC-R	48,100	1,599,500	33.25	33.50	(0.74)	4.51
MICRO	33,200	164,008	4.94	4.94	0.00	4.50
SPRC-R	675,700	8,646,900	12.80	12.80	(0.02)	4.43
TOP	569,400	34,625,950	60.81	61.50	(1.12)	4.38
SIRI-R	3,924,800	4,278,032	1.09	1.09	0.00	4.38
MAJOR-R	229,000	4,363,600	19.06	19.30	(1.27)	4.37
KTB	1,279,100	21,077,240	16.48	16.60	(0.73)	4.35
RATCH	334,700	14,525,150	43.40	43.75	(0.81)	4.33
CENTEL-R	101,400	4,284,150	42.25	42.50	(0.59)	4.32
TOA	28,600	832,525	29.11	29.75	(2.15)	4.23
SPALI	204,600	4,001,880	19.56	19.50	0.31	4.20
BDMS-R	929,500	25,744,150	27.70	27.75	(0.19)	4.19
NER	154,700	904,995	5.85	5.95	(1.68)	4.17
PTTGC-R	526,200	24,729,575	47.00	47.00	(0.01)	4.12
STEC	217,400	2,630,540	12.10	12.10	0.00	4.11
ORI	294,300	2,961,000	10.06	10.10	(0.38)	4.10
SINGER-R	290,100	13,459,150	46.39	46.25	0.31	4.09
AOT-R	1,103,800	78,841,475	71.43	71.25	0.25	4.04
TOP-R	516,300	31,475,575	60.96	61.50	(0.87)	3.97
KBANK	808,600	125,301,050	154.96	155.00	(0.03)	3.95
STARK-R	1,109,900	4,484,772	4.04	4.08	(0.96)	3.93
VIBHA	603,200	1,579,312	2.62	2.66	(1.57)	3.92
PLANB-R	580,000	3,833,575	6.61	6.60	0.15	3.88

ที่มา: ตลาดหลักทรัพย์แห่งประเทศไทย และ SCBS Investment Research

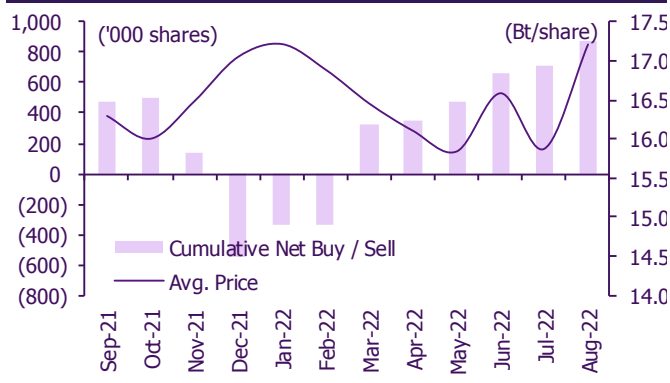
สรุปการซื้อขายหุ้นของผู้บริหาร

1. รายงานการซื้อขายหุ้นของผู้บริหาร ณ วันที่ 29 ส.ค. 2565

ชื่อบริษัท	ชื่อผู้บริหาร	ประเภทหลักทรัพย์	วันที่ได้มา/จำหน่าย	จำนวน (หุ้น)	ราคา (บาท)	รวม วิธีกรได้มา/จำหน่าย (บาท)	วิธีกรได้มา/จำหน่าย
AMR	นาย มารุต ศิริโก	หุ้นสามัญ	26-08-65	5,000	4.38	21,900	ซื้อ
BANPU	นาย วีระเจตน์ วงศ์กุลกลกิจ	ใบสำคัญแสดงสิทธิที่จะซื้อหุ้น	24-08-65	1,500,000	8.39	12,585,000	ซื้อ
BCPG	นาย ธรรมยศ ศรีช่วย	ใบสำคัญแสดงสิทธิที่จะซื้อหุ้น	26-08-65	13,392	2.52	33,748	ขาย
BRR	นาง จิรวรรณ พงษ์พิชิตกุล	หุ้นสามัญ	26-08-65	3,925,000	6.35	24,923,750	ขาย
BRR	นาง วันเพ็ญ ปัญญานิรันดร์	หุ้นสามัญ	26-08-65	3,925,000	6.35	24,923,750	ขาย
BRR	นางสาว จิตติมา ตั้งตรงเวชกิจ	หุ้นสามัญ	26-08-65	3,925,000	6.35	24,923,750	ขาย
BRR	นาย สฤษดิ์ ตั้งตรงเวชกิจ	หุ้นสามัญ	26-08-65	3,925,000	6.35	24,923,750	ขาย
BRR	นาย อติศักดิ์ ตั้งตรงเวชกิจ	หุ้นสามัญ	26-08-65	3,925,000	6.35	24,923,750	ขาย
BRR	นาย อนันต์ ตั้งตรงเวชกิจ	หุ้นสามัญ	26-08-65	3,925,000	6.35	24,923,750	ขาย
EKH	นาย สุทธิพงษ์ ตั้งสังจะพจน์	หุ้นสามัญ	26-08-65	20,000	7.50	150,000	ซื้อ
PRIN	นาย ปริญญ์ โกวิทจินดาชัย	หุ้นสามัญ	25-08-65	58,200	3.02	175,764	ซื้อ
PRIN	นาย ปริญญ์ โกวิทจินดาชัย	หุ้นสามัญ	26-08-65	80,100	3.03	242,703	ซื้อ
PROSPECT	นาย พงษ์พันธุ์ วรรณสุด	หน่วยทรัสต์	26-08-65	3,000	9.52	28,560	ซื้อ
SA	นาง สุนันทา สิงสรเสริญ	หุ้นสามัญ	23-08-65	50,000	8.85	442,500	ซื้อ
SA	นาง สุนันทา สิงสรเสริญ	หุ้นสามัญ	24-08-65	104,000	8.84	919,360	ซื้อ
SA	นาง สุนันทา สิงสรเสริญ	หุ้นสามัญ	26-08-65	50,000	8.85	442,500	ซื้อ
SA	นาย ขจรศิษฐ์ สิงสรเสริญ	หุ้นสามัญ	23-08-65	50,000	8.85	442,500	ซื้อ
SA	นาย ขจรศิษฐ์ สิงสรเสริญ	หุ้นสามัญ	24-08-65	104,000	8.84	919,360	ซื้อ
SA	นาย ขจรศิษฐ์ สิงสรเสริญ	หุ้นสามัญ	26-08-65	50,000	8.85	442,500	ซื้อ
STC	นาย สุรสิทธิ์ ชัยตระกูลทอง	หุ้นสามัญ	26-08-65	31,400	0.78	24,492	ซื้อ
STGT	นาย วีรกร อ่องสกุล	หุ้นสามัญ	24-08-65	4,500	14.58	65,610	ซื้อ
STGT	นาย วีรกร อ่องสกุล	หุ้นสามัญ	24-08-65	4,000	14.50	58,000	ซื้อ
STGT	นาย วีรกร อ่องสกุล	หุ้นสามัญ	25-08-65	1,000	14.40	14,400	ซื้อ
STGT	นาย วีรกร อ่องสกุล	หุ้นสามัญ	26-08-65	2,000	14.40	28,800	ซื้อ
STGT	นาย อนันต์ พงษ์พานต์ศักดิ์	หุ้นสามัญ	24-08-65	400,000	14.50	5,800,000	ขาย
STI	นาย สิทธิกร กมลวานนท์	หุ้นสามัญ	26-08-65	98,000	4.15	406,700	ซื้อ
SUPER	นาย จอมทรัพย์ โลจายะ	หุ้นสามัญ	26-08-65	18,000,000	0.77	13,860,000	ซื้อ
TMILL	นาย ประภาส ขุติมารพันธ์	หุ้นสามัญ	26-08-65	13,000	3.86	50,180	ซื้อ
TRU	นาย วี เอิน ลิม	หุ้นสามัญ	26-08-65	100,000	6.50	650,000	ซื้อ
UEC	นาย ไพบูลย์ เจลิมทรัพย์การ	หุ้นสามัญ	26-08-65	107,100	1.88	201,348	ซื้อ
UTP	นาย มงคล มังกรกนก	หุ้นสามัญ	26-08-65	60,000	17.00	1,020,000	ซื้อ
UVAN	นาย อภิรักษ์ วานิช	หุ้นสามัญ	26-08-65	80,000	7.37	589,600	ซื้อ
VIBHA	นาย ประมุข อุณจักร	ใบสำคัญแสดงสิทธิที่จะซื้อหุ้น	25-08-65	250,000	0.30	75,000	ขาย
รวม						ซื้อ	33,781,777
						ขาย	155,451,248
						สุทธิ	(121,669,471)

2. ยอดซื้อ/ขายสุทธิสะสม 12 เดือนของหุ้นที่อยู่ภายใต้การวิเคราะห์ของ SCBS

UTP



ปฏิทินหุ้น

สิงหาคม				
จันทร์	อังคาร	พุธ	พฤหัสบดี	ศุกร์
29	30	31		
XD AH Bt0.58 CEYE Bt0.15 FPI Bt0.08 FUTUREPF Bt0.28 HUMAN Bt0.06 KISS Bt0.06 LALIN Bt0.305 SIRI Bt0.04 SMD Bt0.25 SPCG Bt0.25 TIFI Bt0.125 TLHPF Bt0.1 TOA Bt0.25 XO Bt0.188 PD INETREIT Bt0.228 Share listing UREKA 7,122,507 Shares	XD BCPG Bt0.2 CPF Bt0.4 HTECH Bt0.1 IVL Bt0.4 KCAR Bt0.19 SSTRT Bt0.2 Company name change TQM to "TQM Alpha PCL" PD 1DIV Bt0.2 Share listing SABUY 56,028,555 Shares	XD BCH Bt0.4 BCP Bt1.25 PD TFM Bt0.05		

กันยายน				
จันทร์	อังคาร	พุธ	พฤหัสบดี	ศุกร์
			1	2
			XW SABUY 5 : 2 PD FTREIT Bt0.175 INSET Bt0.04 LPN Bt0.1	XD GAHREIT Bt0.15 GROREIT Bt0.3 LANNA Bt1.45 OR Bt0.35 PTTGC Bt0.75 PD BOL Bt0.13 CPNREIT Bt0.28 KIAT Bt0.01 RCL Bt1.75 SNC Bt0.65 VNG Bt0.1 WHABT Bt0.16 WHART Bt0.192

5	6	7	8	9
XD DRT Bt0.24 HPF Bt0.113 M-II Bt0.148 MJLF Bt0.14 MNIT Bt0.02 MNIT2 Bt0.045 MNRF Bt0.02 M-STOR Bt0.076 PB Bt0.86 TTB Bt0.02 PD CPNCG Bt0.235 DIF Bt0.26 POPF Bt0.2544 PPF Bt0.17 SCM Bt0.15 SIRIP Bt0.05 SPRIME Bt0.1493 SYNEX Bt0.18 TU Bt0.4 VCOM Bt0.12	XD BAY Bt0.4 LUXF Bt0.24 TTW Bt0.3 PD ADVANC Bt3.45 DCC Bt0.035 GGC Bt0.25 ILM Bt0.2 JASIF Bt0.23 MAKRO Bt0.18 PCSGH Bt0.15 RPH Bt0.2 SAT Bt0.38 SNNP Bt0.18 TPRIME Bt0.113 WORK Bt0.2	XD BBL Bt1.5 GPSC Bt0.2 KBANK Bt0.5 KKP Bt1.75 XE BANPU-W4 1 : 1 @Bt5 BIOTEC-W1 1 : 1 @Bt0.5 PD AIMCG Bt0.09 AIMIRT Bt0.2225 ASIAN Bt0.25 BBGI Bt0.05 BSBM Bt0.02 JMT Bt0.49 NER Bt0.07 PDG Bt0.08 PIMO Bt0.02 PM Bt0.15 PT Bt0.2 RJH Bt2 SC Bt0.08 SGP Bt0.2 SPALI Bt0.7 STGT Bt0.5 TEAM Bt0.05 TKN Bt0.09 TKS Bt0.12 TNP Bt0.035	XD AFC Bt0.14 BPP Bt0.4 HTC Bt0.55 NSI Bt2.5 SSPF Bt0.154 SUSCO Bt0.12 PD AS Bt0.3 BH Bt1.15 BH-P Bt1.15 BJC Bt0.15 BKI Bt3.5 BOFFICE Bt0.174 B-WORK Bt0.1771 CCET Bt0.02 D Bt0.03 FSMART Bt0.2 GPI Bt0.05 IMPACT Bt0.1 INTUCH Bt1.76 KTBSTMR Bt0.1779 M Bt0.5 MBAX Bt0.12 NSL Bt0.25 QH Bt0.04 SABINA Bt0.61 SKR Bt0.08 SPRC Bt0.96 STA Bt0.85 STA Bt0.15 SWC Bt0.125 THANA Bt0.05 UEC Bt0.06	PD ADD Bt0.11 AI Bt0.25 AIIT Bt0.15 AJ Bt0.38 AMATA Bt0.2 ARROW Bt0.1 ASP Bt0.07 AUCT Bt0.15 BCPG Bt0.2 BGC Bt0.1 BGRIM Bt0.03 BIS Bt0.06 BLESS Bt0.05 CBG Bt0.75 CHG Bt0.085 CSS Bt0.04 EASON Bt0.04 ECL Bt0.05 FORTH Bt0.15 FPI Bt0.08 GC Bt0.2 HPT Bt0.018 HTECH Bt0.1 III Bt0.15 JMART Bt0.45 JUBILE Bt0.38 KAMART Bt0.05 KCC Bt0.0379 KCE Bt1 LALIN Bt0.305 LEO Bt0.2 LH Bt0.25 LPH Bt0.1 MEGA Bt0.75 MGT Bt0.03 ONEE Bt0.12 OSP Bt0.45 PHOL Bt0.08 PROSPECT Bt0.2285 PSH Bt0.31 SAMTEL Bt0.06 SENA Bt0.12692 SINGER Bt0.3 SMIT Bt0.14 SMPC Bt0.6 SNP Bt0.1 SO Bt0.15 SPCG Bt0.25 SSP Bt0.2 TACC Bt0.17 TFG Bt0.1 TKC Bt0.2 TMT Bt0.15 TNITY Bt0.175 TOG Bt0.17 TQM Bt0.7 TQR Bt0.14 UVAN Bt0.3 WINNER Bt0.06

XD - Cash Dividend PD - Payment Date XW - Rights for Warrant XE - Warrant Exercise SP - Suspension
 XD(ST) - Stock Dividend XR - Rights for Common XT - Rights for Transferable Subscription Right CW - Capital write-down

Sharecode	Effdate	Enddate	หลักทรัพย์ที่เข้าข่ายมาตรการ กำกับการซื้อขาย			หลักทรัพย์ภายใต้เครื่องหมาย C		หลักทรัพย์ภายใต้ เครื่องหมาย NC (Non Compliance)	
			Turnover list	Level (**)	หมายเหตุ	Caution : "C"	สาเหตุ	"NC"	สาเหตุ
JCKH	03-03-22	จนกว่าจะได้รับ การเปลี่ยนแปลง จาก SET	-	-	-	✓	วันที่ 03/03/2022 ขึ้นเครื่องหมาย C เหตุผล: ส่วนของผู้ถือหุ้น < 50% ของทุนชำระ แล้ว สำหรับงบการเงิน ประจำปี สิ้นสุดวันที่ 31 ธันวาคม 2564	-	
JCKH-W1	03-03-22	จนกว่าจะได้รับ การเปลี่ยนแปลง จาก SET	-	-	-	✓		-	
ACAP	17-05-22	จนกว่าจะได้รับ การเปลี่ยนแปลง จาก SET	-	-	-	✓	วันที่ 17/05/2022 ขึ้นเครื่องหมาย C เหตุผล: ส่วนของผู้ถือหุ้น < 50% ของทุนชำระ แล้ว สำหรับงบการเงิน ไตรมาสที่ 1 สิ้นสุดวันที่ 31 มีนาคม 2565	-	-
EMC	18-05-22	จนกว่าจะได้รับ การเปลี่ยนแปลง จาก SET	-	-	-	✓	วันที่ 18/05/2022 ขึ้นเครื่องหมาย C เหตุผล: ส่วนของผู้ถือหุ้น < 50% ของทุนชำระ แล้ว สำหรับงบการเงิน ไตรมาสที่ 1 สิ้นสุดวันที่ 31 มีนาคม 2565	-	-
KC	19-05-22	จนกว่าจะได้รับ การเปลี่ยนแปลง จาก SET	-	-	-	✓	วันที่ 19/05/2022 ขึ้นเครื่องหมาย C เหตุผล: ส่วนของผู้ถือหุ้น < 50% ของทุนชำระ แล้ว สำหรับงบการเงิน ไตรมาสที่ 1 สิ้นสุดวันที่ 31 มีนาคม 2565	-	-
SMK	25-05-22	จนกว่าจะได้รับ การเปลี่ยนแปลง จาก SET	-	-	-	✓	วันที่ 20/05/2022 ขึ้นเครื่องหมาย C เหตุผล: ศาลรับคำร้องขอฟื้นฟูกิจการ วันที่ 25/05/2022 เพิ่มเหตุขึ้นเครื่องหมาย C เหตุผล: ส่วนของผู้ถือหุ้น < 50% ของทุนชำระ แล้ว สำหรับงบการเงิน ไตรมาสที่ 1 สิ้นสุดวันที่ 31 มีนาคม 2565	-	-
OTO	15-08-22	01-09-22	✓	1	-	-	-	-	-
OTO-W1	15-08-22	01-09-22	✓	1	-	-	-	-	-
CIG	17-08-22	จนกว่าจะได้รับ การเปลี่ยนแปลง จาก SET	-	-	-	✓	วันที่ 17//08/2022 ขึ้นเครื่องหมาย C เหตุผล: ส่วนของผู้ถือหุ้น < 50% ของทุนชำระ แล้ว สำหรับงบการเงิน ไตรมาสที่ 2 สิ้นสุดวันที่ 30 มิถุนายน 2565	-	-
ARIN	24-08-22	13-09-22	✓	1	-	-	-	-	-

คำเตือน เนื่องจากการลงทุนในหลักทรัพย์ดังกล่าวมีการซื้อขายผิดไปจากสภาพปกติของตลาด ดังนั้น ผู้ลงทุนควรศึกษาข้อมูลก่อนการตัดสินใจลงทุน

หมายเหตุ:

- ที่มา: ตลาดหลักทรัพย์ (www.set.or.th) และ สมาคมบริษัทหลักทรัพย์ (www.asco.or.th)
- ทุนตามตารางดังกล่าว เงินนี้จะรวมถึงเงินในกระดานต่างประเทศและใบแสดงสิทธิในผลประโยชน์ที่เกิดจากหลักทรัพย์อ้างอิงของไทย (NVDR)
- หลักทรัพย์ที่มีเครื่องหมาย " : " เป็น ใบแสดงสิทธิในผลประโยชน์ที่เกิดจากหลักทรัพย์อ้างอิงของไทย (Non-Voting Depository Receipt :NVDR)

1. หลักทรัพย์ที่เข้าข่ายมาตรการกำกับการซื้อขาย (Turnover list)

Level (*) ได้แก่

- Level 1 หมายถึง นำเงินสดมาวางเต็มจำนวนที่จะซื้อหลักทรัพย์ (Cash Balance)
- Level 2 หมายถึง ห้ามคำนวณวงเงินซื้อขาย และ นำเงินสดมาวางเต็มจำนวนที่จะซื้อหลักทรัพย์
- Level 3 หมายถึง ห้าม Net Settlement, ห้ามคำนวณวงเงินซื้อขาย และ นำเงินสดมาวางเต็มจำนวนที่จะซื้อหลักทรัพย์

2. หลักทรัพย์ภายใต้เครื่องหมาย Caution : "C"

หลักทรัพย์ที่ถูกขึ้นเครื่องหมาย C จะต้องมีข้อบัญญัติ Cash Balance (คือ สมาชิกต้องดำเนินการโอนเงินสดไว้ล่วงหน้ากับสมาชิกเต็มจำนวนก่อนซื้อหลักทรัพย์นั้น) ตั้งแต่วันที่ขึ้นเครื่องหมายเป็นต้นไป

ข้อสงวนสิทธิ์:

ข้อมูลในรายงานนี้เป็นข้อมูลที่เปิดเผยต่อสาธารณะ ซึ่งนักลงทุนสามารถเข้าถึงได้โดยทั่วไป และเป็นข้อมูลที่เชื่อว่าน่าจะเชื่อถือได้ แต่ทั้งนี้ บริษัทหลักทรัพย์ ไทยพาณิชย์ จำกัด ("บริษัท") มิได้ยืนยันหรือรับรองถึงความถูกต้อง หรือสมบูรณ์ของข้อมูลดังกล่าวแต่อย่างใด ความคิดเห็นที่ปรากฏอยู่ในรายงานนี้เป็นเพียงการนำเสนอในมุมมองของบริษัท และเป็นความคิดเห็น ณ วันที่ที่ปรากฏในรายงานเท่านั้น ซึ่งอาจเปลี่ยนแปลงได้ภายหลังวันดังกล่าว โดยบริษัทไม่จำเป็นต้องแจ้งให้สาธารณชน หรือนักลงทุนทราบ รายงานนี้จัดทำขึ้นเพื่อเผยแพร่ข้อมูลให้แก่นักลงทุนเท่านั้น บริษัทไม่รับผิดชอบต่อการนำข้อมูลหรือความคิดเห็นใดๆ ไปใช้ในทุกระยะ ดังนั้นนักลงทุนจึงควรใช้ดุลยพินิจในการพิจารณาตัดสินใจก่อนการลงทุน นอกจากนี้ บริษัท และ/หรือ บริษัทในเครือของบริษัทอาจมีส่วนเกี่ยวข้องหรือผลประโยชน์ใดๆ กับบริษัทใดๆ ที่ถูกกล่าวถึงในรายงานนี้ก็ได้

บริษัทหลักทรัพย์ ไทยพาณิชย์ จำกัด (SCBS) เป็นบริษัทย่อยที่ธนาคารไทยพาณิชย์ จำกัด (มหาชน) (SCB) ถือหุ้นทั้งหมด ข้อมูลใดๆ ที่เกี่ยวข้องกับ SCB มีวัตถุประสงค์เพื่อใช้ในการเปรียบเทียบเท่านั้น

เอกสารฉบับนี้จัดทำโดย บริษัทหลักทรัพย์ไทยพาณิชย์ จำกัด ("SCBS") ซึ่งมีธนาคารไทยพาณิชย์ จำกัด (มหาชน) ("ธนาคารฯ") เป็นผู้ถือหุ้นรายใหญ่แต่เพียงผู้เดียว โดยธนาคารฯ เป็นที่ปรึกษาทางการเงินสำหรับธุรกรรมใด ๆ ของบริษัท เอสซีซี เคมิคอลส์ จำกัด (มหาชน) ความเห็น ข่าว บทวิจย บทวิเคราะห์ ราคา ข้อความ การคาดการณ์ การประเมิน และ/หรือ ข้อมูลอื่นที่ระบุในเอกสารฉบับนี้ ("ข้อมูล") มีวัตถุประสงค์เพื่อใช้เป็นข้อมูลทั่วไปเท่านั้น และไม่อาจตีความได้ว่าเป็นการให้คำแนะนำแก่บุคคลใดๆ หรือเป็นการเสนอขาย หรือชักชวนให้เสนอซื้อหรือเสนอขายหลักทรัพย์ โดย SCBS และ/หรือกรรมการ พนักงาน และลูกจ้างของ SCBS ย่อมไม่ต้องรับผิดชอบต่อความเสียหายใดๆ ทั้งความเสียหายทางตรง ความเสียหายทางอ้อม ความเสียหายจากการผิดสัญญา หรือความเสียหายอันสืบเนื่อง อันเป็นผลมาจากการใช้หรือการเชื่อถือต่อการใช้ข้อมูล ทั้งนี้ รวมถึงแต่ไม่จำกัดเพียงการสูญเสียผลกำไร นักลงทุนพึงใช้ข้อมูลในเอกสารฉบับนี้ประกอบข้อมูลและความเห็นอื่นๆ รวมถึงพิจารณาของตมในการตัดสินใจลงทุน ข้อมูลในเอกสารฉบับนี้จัดทำขึ้นจากแหล่งข้อมูลที่ SCBS เห็นว่าน่าเชื่อถือ โดย SCBS ไม่รับรองถึงความถูกต้อง สมบูรณ์ และ/หรือ ครบถ้วนของข้อมูลดังกล่าว

เอกสารฉบับนี้จัดทำโดย บริษัทหลักทรัพย์ไทยพาณิชย์ จำกัด ("SCBS") ซึ่งมีธนาคารไทยพาณิชย์ จำกัด (มหาชน) ("ธนาคารฯ") เป็นผู้ถือหุ้นรายใหญ่แต่เพียงผู้เดียว โดยธนาคารฯ อาจได้รับการแต่งตั้งเป็นที่ปรึกษาทางการเงินสำหรับธุรกรรมใด ๆ ของบริษัท ไทยออยล์ จำกัด (มหาชน) ความเห็น ข่าว บทวิจย บทวิเคราะห์ ราคา ข้อความ การคาดการณ์ การประเมิน และ/หรือ ข้อมูลอื่นที่ระบุในเอกสารฉบับนี้ ("ข้อมูล") มีวัตถุประสงค์เพื่อใช้เป็นข้อมูลทั่วไปเท่านั้น และไม่อาจตีความได้ว่าเป็นการให้คำแนะนำแก่บุคคลใดๆ หรือเป็นการเสนอซื้อ หรือเสนอขาย หรือชักชวนให้เสนอซื้อหรือเสนอขายหลักทรัพย์ โดย SCBS และ/หรือกรรมการ พนักงาน และลูกจ้างของ SCBS ย่อมไม่ต้องรับผิดชอบต่อความเสียหายใดๆ ทั้งความเสียหายทางตรง ความเสียหายทางอ้อม ความเสียหายจากการผิดสัญญา หรือความเสียหายอันสืบเนื่อง อันเป็นผลมาจากการใช้หรือการเชื่อถือต่อการใช้ข้อมูล ทั้งนี้ รวมถึงแต่ไม่จำกัดเพียงการสูญเสียผลกำไร นักลงทุนพึงใช้ข้อมูลในเอกสารฉบับนี้ประกอบข้อมูลและความเห็นอื่นๆ รวมถึงพิจารณาของตมในการตัดสินใจลงทุน ข้อมูลในเอกสารฉบับนี้จัดทำขึ้นจากแหล่งข้อมูลที่ SCBS เห็นว่าน่าเชื่อถือ โดย SCBS ไม่รับรองถึงความถูกต้อง สมบูรณ์ และ/หรือ ครบถ้วนของข้อมูลดังกล่าว

เอกสารฉบับนี้จัดทำโดย บริษัทหลักทรัพย์ไทยพาณิชย์ จำกัด ("SCBS") ซึ่งมีธนาคารไทยพาณิชย์ จำกัด (มหาชน) ("ธนาคารฯ") เป็นผู้ถือหุ้นรายใหญ่แต่เพียงผู้เดียว โดยธนาคารฯ ได้ทำหน้าที่เป็นที่ปรึกษาทางการเงิน Lead Arranger ของ บริษัท โกลบอล เพาเวอร์ ซินเนอร์ยี จำกัด (มหาชน) ความเห็น ข่าว บทวิจย บทวิเคราะห์ ราคา ข้อความ การคาดการณ์ การประเมิน และ/หรือ ข้อมูลอื่นที่ระบุในเอกสารฉบับนี้ ("ข้อมูล") มีวัตถุประสงค์เพื่อใช้เป็นข้อมูลทั่วไปเท่านั้น และไม่อาจตีความได้ว่าเป็นการให้คำแนะนำแก่บุคคลใดๆ หรือเป็นการเสนอซื้อ หรือเสนอขาย หรือชักชวนให้เสนอซื้อหรือเสนอขายหลักทรัพย์ โดย SCBS และ/หรือกรรมการ พนักงาน และลูกจ้างของ SCBS ย่อมไม่ต้องรับผิดชอบต่อความเสียหายใดๆ ทั้งความเสียหายทางตรง ความเสียหายทางอ้อม ความเสียหายจากการผิดสัญญา หรือความเสียหายอันสืบเนื่อง อันเป็นผลมาจากการใช้หรือการเชื่อถือต่อการใช้ข้อมูล ทั้งนี้ รวมถึงแต่ไม่จำกัดเพียงการสูญเสียผลกำไร นักลงทุนพึงใช้ข้อมูลในเอกสารฉบับนี้ประกอบข้อมูลและความเห็นอื่นๆ รวมถึงพิจารณาของตมในการตัดสินใจลงทุน ข้อมูลในเอกสารฉบับนี้จัดทำขึ้นจากแหล่งข้อมูลที่ SCBS เห็นว่าน่าเชื่อถือ โดย SCBS ไม่รับรองถึงความถูกต้อง สมบูรณ์ และ/หรือ ครบถ้วนของข้อมูลดังกล่าว

เอกสารฉบับนี้จัดทำโดย บริษัทหลักทรัพย์ไทยพาณิชย์ จำกัด ("SCBS") ซึ่งมีธนาคารไทยพาณิชย์ จำกัด (มหาชน) ("ธนาคารฯ") เป็นผู้ถือหุ้นรายใหญ่แต่เพียงผู้เดียว บริษัทหลักทรัพย์จัดการกองทุน ไทยพาณิชย์ จำกัด ("SCBAM") ซึ่งมีธนาคารไทยพาณิชย์ จำกัด (มหาชน) ("ธนาคารฯ") เป็นผู้ถือหุ้นรายใหญ่แต่เพียงผู้เดียว โดยธนาคารฯ ได้ทำหน้าที่เป็นที่ปรึกษาทางการเงินของ กองทุนรวมโครงสร้างพื้นฐานโทรคมนาคม ดิจิทัล SCBAM ได้ทำหน้าที่เป็นผู้จัดการกองทุนของ กองทุนรวมโครงสร้างพื้นฐานโทรคมนาคม ดิจิทัล ความเห็น ข่าว บทวิจย บทวิเคราะห์ ราคา ข้อความ การคาดการณ์ การประเมิน และ/หรือ ข้อมูลอื่นที่ระบุในเอกสารฉบับนี้ ("ข้อมูล") มีวัตถุประสงค์เพื่อใช้เป็นข้อมูลทั่วไปเท่านั้น และไม่อาจตีความได้ว่าเป็นการให้คำแนะนำแก่บุคคลใดๆ หรือเป็นการเสนอซื้อ หรือเสนอขาย หรือชักชวนให้เสนอซื้อหรือเสนอขายหลักทรัพย์ โดย SCBS และ/หรือกรรมการ พนักงาน และลูกจ้างของ SCBS ย่อมไม่ต้องรับผิดชอบต่อความเสียหายใดๆ ทั้งความเสียหายทางตรง ความเสียหายทางอ้อม ความเสียหายจากการผิดสัญญา หรือความเสียหายอันสืบเนื่อง อันเป็นผลมาจากการใช้หรือการเชื่อถือต่อการใช้ข้อมูล ทั้งนี้ รวมถึงแต่ไม่จำกัดเพียงการสูญเสียผลกำไร นักลงทุนพึงใช้ข้อมูลในเอกสารฉบับนี้ประกอบข้อมูลและความเห็นอื่นๆ รวมถึงพิจารณาของตมในการตัดสินใจลงทุน ข้อมูลในเอกสารฉบับนี้จัดทำขึ้นจากแหล่งข้อมูลที่ SCBS เห็นว่าน่าเชื่อถือ โดย SCBS ไม่รับรองถึงความถูกต้อง สมบูรณ์ และ/หรือ ครบถ้วนของข้อมูลดังกล่าว

การซื้อขายฟิวเจอร์สและออปชั่น (Futures and Options) มีความเสี่ยงสูงที่อาจก่อให้เกิดผลขาดทุนอย่างมีนัยสำคัญ จึงไม่เหมาะสมกับบุคคลทุกคน ทั้งนี้ ก่อนการตัดสินใจซื้อขายฟิวเจอร์สและออปชั่น ท่านควรพิจารณาถึงฐานะทางการเงิน วัตถุประสงค์ในการลงทุน ประสบการณ์ในการลงทุนของท่าน ตลอดจนความเสี่ยงที่ท่านสามารถยอมรับได้อย่างรอบคอบ เนื่องจากมีความเป็นไปได้ที่ท่านอาจสูญเสียเงินลงทุนมากกว่าเงินลงทุนเริ่มแรก ท่านควรพิจารณาถึงความเสี่ยงทั้งหมดที่อาจเกิดขึ้นจากการซื้อขายฟิวเจอร์สและออปชั่น และท่านควรตัดสินใจลงทุนด้วยตนเอง และ/หรือ ในกรณีที่มีข้อสงสัย ท่านควรขอคำแนะนำจากที่ปรึกษาทางการเงิน

เอกสารฉบับนี้จัดส่งให้กับเฉพาะบุคคลที่กำหนด (intended recipient) เท่านั้น และห้ามมิให้ผู้ใดนำข้อมูลในเอกสารฉบับนี้ไปทำซ้ำ ส่งต่อ เผยแพร่ ขาย จำหน่าย คัดลอก นำออกแสดง หรือนำไปแสวงหาประโยชน์ในเชิงพาณิชย์ ไม่ว่าด้วยวิธีการใด ๆ โดยไม่ได้รับอนุญาตเป็นลายลักษณ์อักษรจาก SCBS เป็นการล่วงหน้า

Copyright©2012 บริษัทหลักทรัพย์ ไทยพาณิชย์ จำกัด สงวนลิขสิทธิ์

CG Rating 2021 Companies with CG Rating

Companies with Excellent CG Scoring

AAV, ADVANC, AF, AH, AIRA, AKP, AKR, ALT, AMA, AMATA, AMATAV, ANAN, AOT, AP, ARIP, ARROW, ASP, AUCTION, AWC, AYUD, BAFS, BANPU, BAY, BBL, BCP, BCPG, BDMS, BEB, BGC, BGRIM, BIZ, BKI, BOL, BPP, BRR, BTS, BTW, BWG, CENTEL, CFRESH, CHEWA, CHO, CIMBT, CK, CKP, CM, CNT, COM7, COMAN, COTTO, CPALL, CPF, CPI, CPN, CRC, CSS, DDD, DELTA, DEMCO, DRT, DTAC, DUSIT, EA, EASTW, ECF, ECL, EE, EGCO, EPG, ETC, FPI, FPT, FSMART, GBX, GC, GCAP, GFPT, GGC*, GLAND, GLOBAL, GPI, GPSC, GRAMMY, GULF, GUNKUL, HANA, HARN, HMPRO, ICC, ICHI, III, ILINK, ILM, INTUCH, IP, IRPC, ITEL, IVL, JSP, JWD, K, KBANK, KCE, KKP, KSL, KTB, KTC, LALIN, LANNA, LH, LHFG, LIT, LPN, MACO, MAJOR, MAKRO, MALEE, MBK, MBKET, MC, MCOOT, METCO, MFEC, MINT, MONO, MOONG, MSC, MTC, MVP, NCL, NEP, NER, NKI, NOBLE, NSI, NVD, NWR, NYT, OISHI, OR, ORI, OSP, OTO, PAP, PCSGH, PDG, PDJ, PG, PHOL*, PLANB, PLANET, PLAT, PORT, PPS, PR9, PREB, PRG, PRM, PROUD, PSH, PSL, PTG, PTT, PTTEP, PTTGC, PYLON, Q-CON, QH, QTC, RATCH, RS, S, S & J, SAAM, SABINA, SAMART, SAMTEL, SAT, SC, SCB, SCC, SCCC, SCG, SCGP, SCM, SDC, SEAFCO, SEAOL, SE-ED, SELIC, SENA, SHR, SIRI, SIS, SITHAI, SMK, SMPC, SNC, SONIC, SPALI, SPI, SPRC, SPVI, SSSC, SST, STA, STEC*, STI, SUN, SUSCO, SUTHA, SVI*, SYMC, SYNTEC, TACC, TASCOS, TCAP, TEAMG, TFMAMA, TGH, THANA, THANI, THCOM, THG, THIP, THRE, THREL, TIP¹, TIPCO, TISCO, TK, TKT, TMT, TNDT, TNITY, TOA, TOP, TPBI, TQM, TRC, TRU, TRUE, TSC, TSR, TSTE, TSTH, TTA, TTB, TTCL, TTW, TU, TVD, TVI, TVO, TWPC, U, UAC, UBIS, UV, VGI, VIH, WACOAL, WAVE, WHA, WHAUP, WICE, WINNER, ZEN

Companies with Very Good CG Scoring

2S, 7UP, ABICO, ABM, ACE, ACG, ADB, AEONTS, AGE, AHC, AIT, ALL, ALLA, ALUCON, AMANAH, AMARIN, APCO, APCS, APURE, AQUA, ASEFA, ASIAN, ASK, ATP30, BA, BC, BEC, BFIT, BJCHI, BR, CBG, CGH, CHAYO, CHOTI, CI, CMC, CPL, CRD, CSP, DCC, ASAP, ASIA, ASIMAR, ASN, B, BAM, BCH, BEYOND, BJC, BLA, BROOK, CEN, CHARAN, CHG, CHOW, CIG, COLOR, CPW, CSC, CWT, DCON, DHOUSE, DOD, DOHOME, DV8, EASON, EFORL, ERW, ESSO, ESTAR, ETE, FE, FLOYD, FN, FMS, FORTH, FSS, FTE, FVC, GEL, GENCO, GJS, GYT, HEMP, HPT, HTC, HYDRO, ICN, IFS, IMH, INET, INSET, INSURE, IRC, IRCP, IT, ITD*, J, JAS, JCK, JCHK, JMART, JMT, KBS, KCAR, KEX, KGI, KIAT*, KISS, KOOL, KTIS, KUMWEL, KUN, KWC, KWM, L&E, LDC, LEO, LHK, LOXLEY, LRH, LST, M, MATCH, MBAX, MEGA, META, MFC*, MGT, MICRO, MILL, MITSIB, MK, MODERN, MTI, NBC, NCAP, NCH, NETBAY, NEX, NINE, NRF, NTV, OCC, OGC, PATO, PB, PICO, PIMO, PJW, PL, PM, PMTA, PPP, PPPM, PRIME, PRIN, PRINC, PSTC, PT, QLT, RBF, RCL, RICHY, RML, ROJNA, RPC, RT, RWI, S11, SA, SAK, SALEE, SAMCO, SANKO, SAPPE, SAWAD, SCI, SCN, SCP, SE, SFLEX, SFP, SFT, SGF, SIAM, SINGER, SKE, SKN, SKR, SKY, SLP, SMIT, SMT, SNP, SO, SORKON, SPA, SPC, SPCG, SR, SRICHA, SSC, SSF, STANLY, STGT, STOWER*, STPI, SUC, SWC, SYNEX, T, TAE, TAKUNI, TBSP, TCC, TCMC, TEAM, TFG, TFI, TIGER, TITL, TKN, TKS, TM, TMC, TMD, TMI, TMILL, TNL, TNP, TOG, TPA, TPAC, TPCS, TPS, TRITN, TRT, TSE, TVT, TWP, UEC, UMI, UOBKH, UP, UPF, UPOIC, UTP, VCOM, VL, VNT, VPO, VRANDA, WGE, WIJK, WP, XO, XPG, YUASA

Companies with Good CG Scoring

A, AI, AIE, AJ, AMC, APP, AQ, ARIN, AS, AU, B52, BEAUTY, BGT, BH, BIG, BLAND, BM, BROCK, BSBM, BSM, BYD*, CCP, CITY, CMO, CPT, CSR, EKH, EP, FMT, GLOCON*, GSC, HTECH, IHL, INGRS, JAK, JTS, KASET, KK, KWG, LEE, BTNC, CAZ, CGD, CMAN, CMR, CRANE, D, EMC, F&D, GIFT, GREEN, GTB, HUMAN, IIG, INOX, JR, JUBILE, KCM, KKC, KYE, LPH, MATI, M-CHAI, MCS, MDX, MJD, MORE, MUD, NC, NDR, NFC, NNCL, NOVA, NPK, NUSA, OCEAN, PAF, PF, PK, PLE, PPM, PRAKIT, PRAPAT, PRECHA, PTL, RCI², RJH, RP, RPH, RSP, SABUY, SF, SGP, SICT, SIMAT, SISB, SK, SMART, SOLAR, SPACK, SPG, SQ, SSP, STARK, STC, SUPER, SVOA, TC, TCCC, THMUI, TNH, TNR, TOPP, TPCH, TPIPL, TPIPP, TPLAS, TPOLY, TQR, TTI, TYCN, UKEM, UMS, UNIQ, UPA, UREKA, VIBHA, W, WIN, WORK, WPH, YGG, ZIGA

Corporate Governance Report

The material contained in this publication is for general information only and is not intended as advice on any of the matters discussed herein. Readers and others should perform their own independent analysis as to the accuracy or completeness or legality of such information. The Thai Institute of Directors, its officers, the authors and editor make no representation or warranty as to the accuracy, completeness or legality of any of the information contained herein. By accepting this document, each recipient agrees that the Thai Institute of Directors Association, its officers, the authors and editor shall not have any liability for any information contained in, or for any omission from, this publication.

The survey result is as of the date appearing in the Corporate Governance Report of Thai Listed Companies. As a result, the survey result may be changed after that date.

SCB Securities Company Limited does not conform nor certify the accuracy of such survey result.

To recognize well performers, the list of companies attaining "Good", "Very Good" and "Excellent" levels of recognition

(Not including listed companies qualified in the "no announcement of the results" clause from 1 January 2020 to 26 October 2021) is publicized.

¹ TIP was voluntarily delisted from the Stock Exchange of Thailand effectively on July 24, 2021

² RCI was voluntarily delisted from the Stock Exchange of Thailand, effectively on July 16, 2021

* บริษัทหรือกรรมการหรือผู้บริหารของบริษัทที่มีข่าวด้านการกำกับดูแลกิจการ เช่น การกระทำความผิดเกี่ยวกับหลักทรัพย์ การทุจริต คอร์รัปชัน เป็นต้น ซึ่งการใช้ข้อมูล CGR ควรตระหนักถึงข้อจำกัดประกอบด้วย

Anti-corruption Progress Indicator

Certified (ได้รับการรับรอง)

2S, 7UP, ADVANC, AF, AI, AIE, AIRA, AKP, AMA, AMANAH, AMATA, AMATAV, AP, APCS, AQUA, ARROW, AS, ASIAN, ASK, ASP, AWC, AYUD, B, BAFS, BAM, BANPU, BAY, BBL, BCH, BCP, BCPG, BEB, BEYOND, BGC, BGRIM, BKI, BLA, BPP, BROOK, BRR, BSBM, BTS, BWG, CEN, CENTEL, CFRESH, CGH, CHEWA, CHOTI, CHOW, CIG, CIMBT, CM, CMC, COM7, COTTO, CPALL, CPF, CPI, CPN, CSC, DCC, DELTA, DEMCO, DIMET, DRT, DTAC, DUSIT, EA, EASTW, ECL, EGCO, EP, EPG, ERW, ESTAR, ETE, FE, FNS, FPI, FPT, FSMART, FSS, FTE, GCB, GC, GCAP, GEL, GFPT, GGC, GJS, GPI, GPSC, GSTEEL, GULF, GUNKUL, HANA, HARN, HEMP, HENG, HMPRO, HTC, ICC, ICHI, IFS, ILINK, INET, INSURE, INTUCH, IRC, IRPC, ITEL, IVL, JKN, JR, K, KASET, KBANK, KBS, KCAR, KCE, KGI, KKP, KSL, KTB, KTC, KWI, L&E, LANNA, LH, LHFG, LHK, LPN, LRH, M, MAKRO, MALEE, MATCH, MBAX, MBK, MC, MCOOT, META, MFC, MILL, MINT, MONO, MOONG, MSC, MST, MTC, NATION, NBC, NEP, NINE, NKI, NOBLE, NOK, NSI, NWR, OCC, OGC, ORI, PAP, PATO, PB, PCSGH, PDG, PDJ, PG, PHOL, PK, PL, PLANB, PLANET, PLAT, PM, PPP, PPPM, PPS, PR9, PREB, PRG, PRINC, PRM, PROS, PSH, PSL, PSTC, PT, PTG, PTT, PTTEP, PTTGC, PYLON, Q-CON, QH, QLT, QTC, RATCH, RML, RWI, S&J, SAAM, SABINA, SAPPE, SAT, SC, SCB, SCC, SCCC, SCG, SCGP, SCM, SCN, SEAOL, SE-ED, SELIC, SENA, SGP, SINGER, SIRI, SITHAI, SKR, SMIT, SMK, SMPC, SNC, SNP, SORKON, SPACK, SPALI, SPC, SPI, SPRC, SRICHA, SSF, SSP, SSSC, SST, STA, STOWER, SUSCO, SVI, SYMC, SYNTEC, TAE, TAKUNI, TASCOS, TCAP, TCMC, TFG, TFI, TFMAMA, TGH, THANI, THCOM, THIP, THRE, THREL, TIDLOR, TIPCO, TISCO, TKS, TKT, TMILL, TMT, TNITY, TNL, TNP, TNR, TOG, TOP, TOPP, TPA, TPCS, TPP, TRU, TRUE, TSC, TSTE, TSTH, TTA, TTB, TTCL, TU, TVDH, TVI, TVO, TWPC, U, UBE, UBIS, UEC, UKEM, UOBKH, UPF, UV, VGI, VIH, WACOAL, WHA, WHAUP, WICE, WIJK, XO, YUASA, ZEN, ZIGA

Declared (ประกาศเจตนารมณ์)

AH, AJ, ALT, APCO, B52, BEC, CHG, CI, CPL, CPR, CPW, CRC, DDD, DHOUSE, DOHOME, ECF, EKH, ETC, EVER, FLOYD, GLOBAL, III, ILM, INOX, JTS, KEX, KUMWEL, LDC, MAJOR, MEGA, NCAP, NOVA, NRF, NUSA, NYT, OR, PIMO, PLE, RS, SAK, SIS, STECH, STGT, SUPER, SVT, TKN, TMI, TQM, TSI, VARO, VCOM, VIBHA, WIN

N/A

3K-BAT, A, A5, AAV, ABICO, ABM, ACAP, ACC, ACE, ACG, ADB, ADD, AEONTS, AFC, AGE, AHC, AIT, AJA, AKR, ALL, ALLA, ALPHAX, ALUCON, AMARIN, AMC, AMR, ANAN, AOT, APEX, APP, APURE, AQ, ARIN, ARIP, ASAP, ASEFA, ASIA, ASIMAR, ASN, ASW, ATP30, AU, AUCTION, BA, BBGI, BBIK, BC, BCT, BDMS, BEAUTY, BEM, BFIT, BGT, BH, BIG, BIOTEC, BIS, BIZ, BJC, BJCHI, BKD, BLAND, BLESS, BLISS, BM, BOL, BR, BRI, BROCK, BSM, BTNC, BTW, BUI, BYD, CAZ, CBG, CCET, CCP, CEYE, CGD, CHARAN, CHAYO, CHIC, CHO, CITY, CIVIL, CK, CKP, CMAN, CMO, CMR, CNT, COLOR, COMAN, CPANEL, CPH, CPT, CRANE, CRD, CSP, CSR, CSS, CTW, CV, CWT, D, DCON, DITTO, DMT, DOD, DPAINT, DTCL, DV8, EASON, EE, EFORL, EMC, ESSO, F&D, FANCY, FMT, FN, FORTH, FTI, FVC, GENCO, GIFT, GL, GLAND, GLOCON, GLORY, GRAMMY, GRAND, GREEN, GSC, GTB, GYT, HFT, HL, HPT, HTECH, HUMAN, HYDRO, ICN, IFEC, IHL, IIG, IMH, IND, INGRS, INSET, IP, IRCP, IT, ITD, J, JAK, JAS, JCK, JCHK, JCT, JDF, JMART, JMT, JP, JUBILE, JWD, KAMART, KC, KCC, KCM, KDH, KIAT, KISS, KK, KKC, KOOL, KTIS, KUN, KWC, KWM, KYE, LALIN, LEE, LEO, LIT, LOXLEY, LPH, LST, MACO, MANRIN, MATI, MAX, M-CHAI, MCS, MDX, MENA, METCO, MGT, MICRO, MIDA, MITSIB, MJD, MK, ML, MODERN, MORE, MPIC, MUD, MVP, NC, NCH, NCL, NDR, NER, NETBAY, NEW, NEWS, NEX, NFC, NNCL, NPK, NSL, NTV, NV, NVD, OHTL, OISHI, ONEE, OSP, OTO, PACE, PACO, PAF, PEACE, PERM, PF, PICO, PIN, PJW, PLUS, PMTA, POLAR, POMPUI, PORT, POST, PPM, PRAKIT, PRAPAT, PRECHA, PRIME, PRIN, PRO, PROEN, PROUD, PSG, PTC, PTECH, PTL, RAM, RBF, RCL, RICHY, RJH, ROCK, ROH, ROJNA, RP, RPC, RPH, RSP, RT, S, S11, SA, SABUY, SAFARI, SALEE, SAM, SAMART, SAMCO, SAMTEL, SANKO, SAUCE, SAWAD, SAWANG, SCI, SCP, SDC, SE, SEAFCON, SECURE, SENAJ, SFLEX, SFP, SFT, SGF, SHANG, SHR, SIAM, SICT, SIMAT, SISB, SK, SKE, SKN, SKY, SLM, SLP, SMART, SMD, SMT, SNPP, SO, SOLAR, SONIC, SPA, SPCG, SPG, SPVI, SQ, SR, SSC, SSS, STANLY, STARK, STC, STEC, STHAI, STI, STP, STPI, SUC, SUN, SUTHA, SVH, SVOA, SWC, SYNEX, TACC, TAPAC, TC, TCC, TCCC, TCJ, TCOAT, TEAM, TEAMG, TEKA, TFM, TGE, TGPRO, TH, THAI, THANA, THE, THG, THL, THMUI, TIGER, TIPH, TITL, TK, TKC, TLI, TM, TMC, TMD, TMW, TNDT, TNH, TNPC, TOA, TPAC, TPBI, TPCH, TPIPL, TPIPP, TPLAS, TPOLY, TPS, TQR, TR, TRC, TRITN, TRT, TRUBB, TRV, TSE, TSF, TSR, TTI, TTT, TTW, TVT, TWP, TWZ, TYCN, UAC, UMI, UMS, UNIQ, UP, UPA, UPOIC, UREKA, UTP, UVAN, VL, VNG, VPO, VRANDA, W, WAVE, WFX, WGE, WINMED, WINNER, WORK, WORLD, WP, WPH, XPG, YGG, YONG

Explanations

Companies participating in Thailand's Private Sector Collective Action Coalition Against Corruption programme (Thai CAC) under Thai Institute of Directors (as of May 9, 2022) are categorised into: companies that have declared their intention to join CAC, and companies certified by CAC.