



แนวรับ - แนวต้าน

1630/1620 - 1650/1660



แนวโน้มตลาดวันนี้

“กรอบบนถูกจำกัด ระวังความเสี่ยง QT เพิ่มขึ้น 2 เท่า”

คาด SET ยังมีกรอบบนจำกัดบริเวณจุดสูงสุดเดิม 1650 จุด และในภาพรวมมองดัชนีจะเข้าสู่การพักฐาน โดยนอกจากปัจจัยกดดันเรื่องเฟดจำเป็นเร่งขึ้นดอกเบี้ยแล้ว ใ้ระวังการทำ QT ซึ่งในเดือนก.ย. เม็ดเงินจะเพิ่มขึ้นจากเดิม 2 เท่าเป็นเดือนละ 9.5 หมื่นล้านดอลลาร์ เป็นปัจจัยกดดันต่อสภาพคล่อง ด้านกรอบล่างอยู่ที่แนวรับ 1630 และ 1620 จุด ตามลำดับ



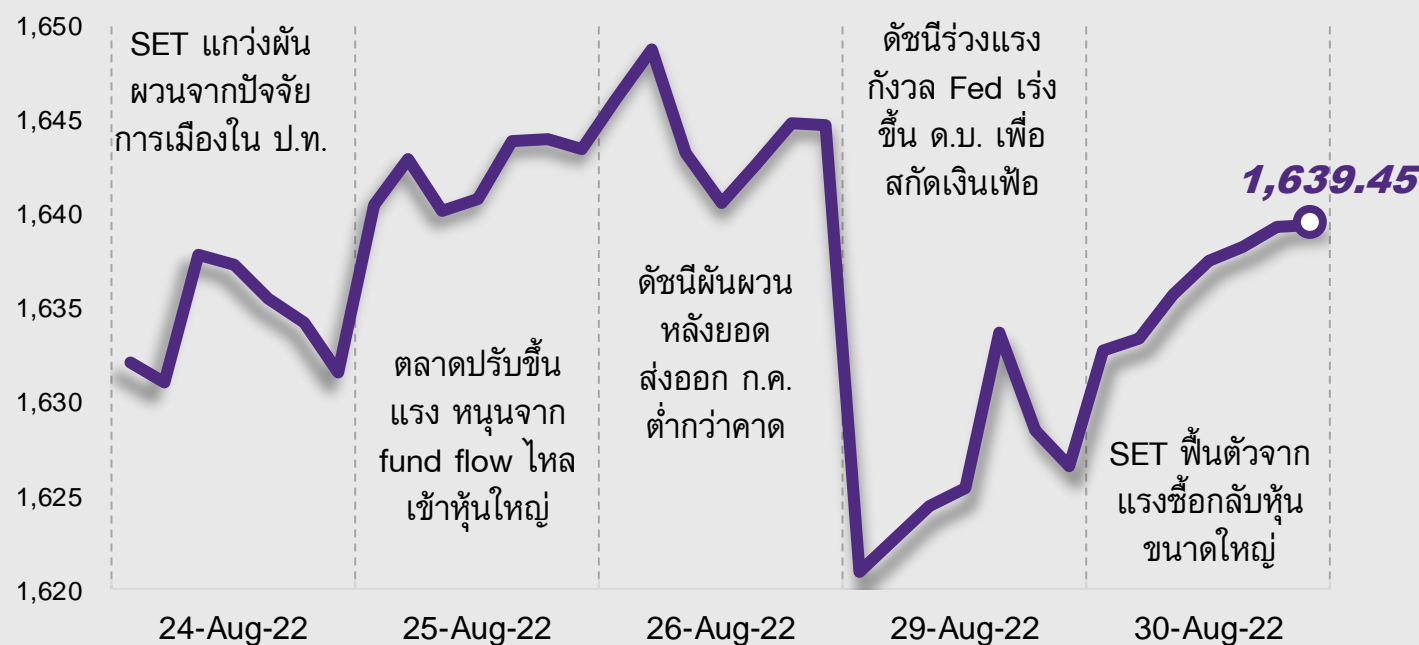
ประเด็นสำคัญ

- จีนออกมาตรการกระตุ้นอุปสงค์-คุมเงินเพื่อ-หนุนการจ้างงาน รวมทั้งเงินให้ธนาคารรัฐลงทุนโครงสร้างพื้นฐาน และเงินจัดสรรรัฐบาลท้องถิ่นออกพันธบัตรพิเศษ
- จีนเพิ่มมาตรการล็อกดาวน์ 3 เมืองใหญ่ก่อนการประชุมพรรคคอมมิวนิสต์ ขณะที่ฮ่องกงระบุมหาผู้ติดเชื้อมี 1 หมื่นรายต่อวันจะสั่งปิดเรียน
- ได้หวั่นยังปีนเตือนใส่โคโรนาจีนที่บินเข้าใกล้เกาะที่ไต้หวันควบคุม แต่ยังไม่เห็นเหตุรุนแรง
- รมต.พลังงาน EU ประชุมฉุกเฉินหารือวิกฤตพลังงานในวันที่ 9 ก.ย. หลังก๊าซพรอมลดการส่งก๊าซให้ฝรั่งเศส และปิดท่อส่ง Nord Stream 1 ช่วง 31 ส.ค.-2 ก.ย.
- ชาอูดีอาระเบียเตรียมเปิดเขตการค้าเสรีกลุ่มประเทศอ่าวอาหรับ-ไทย และเชิญชวนนักลงทุนชาวซาอุดีฯ มาลงทุนในไทยเพื่อรับสิทธิ์ FTA
- กสทช.คาดเปิดประมูลใบอนุญาตดาวเทียม 5.ค. 65 โดยปรับใหม่เป็น 5 ชุดจากเดิม 4 ชุด รวมราคาขั้นต่ำราว 1.8 พันลบ.
- ภาครัฐระบุ 8M65 นทท.สะสม 8 ล้านคน ตั้งเป้ารายได้ท่องเที่ยว 4 แสนลบ.ครึ่งปีหลัง
- สอท.คาดผู้ผลิตสินค้าเตรียมขึ้นราคา 10% ขณะที่ยอดใช้น้ำมัน 7 เดือนปีนี้พุ่ง 13.5%
- ยอดผลิตรถโตโยต้าทั่วโลก ก.ค. -8.6% คาดลดเป้าหมายผลิตปีนี้ลงจาก 9.7 ล้านคัน
- วุฒิสภาเห็นชอบร่าง พ.ร.บ.บขฯ ปี 66 วงเงิน 3.185 ล้านลบ.แล้ว



กลยุทธ์การลงทุน

ความเสี่ยงเรื่องการชะลอตัวของเศรษฐกิจโลกที่มีมากขึ้น หลังประธานเฟดยังมีท่าทีหนักแน่นต่อการปรับขึ้นดอกเบี้ยแรงต่อไปเพื่อลดเงินเฟ้อ คาดจะเร่งกดดันต่อบรรยากาศการลงทุนในตลาดหุ้นไทย ช่วงสั้นกลยุทธ์การลงทุนจึงแนะนำเลือกกลุ่มลงทุนอย่างระมัดระวัง



ลือคเป้าลงทุน

Weekly Portfolio : ความเสี่ยงเรื่องการชะลอตัวของเศรษฐกิจโลกที่มีมากขึ้น คาดจะกดดันบรรยากาศการลงทุนในตลาดสินทรัพย์เสี่ยงทั่วโลก รวมทั้ง SET Index ให้ผันผวนสูง จึงแนะนำเลือกลงทุนอย่างระมัดระวัง โดยเน้นหุ้นที่มีปัจจัยบวกเฉพาะตัว ดังนี้

- 1) หุ้น Big Cap. ที่คาดได้อานิสงส์ Fund Flow ไหลเข้า และ Valuation ยังไม่แพง เลือก BBL PTT IVL AOT
- 2) หุ้นที่คาด 3Q65 กำไรเติบโตดีทั้ง YoY และ QoQ เลือก CPALL SCGP CENTEL
- 3) หุ้นที่คาดได้อานิสงส์บวกจากแอปเปิลเตรียมจัดอีเวนต์ใหญ่เปิดตัว iPhone 14 ในวันที่ 7 ก.ย. เลือก COM7 CPW SYNEX ซึ่งเน้นเก็งกำไรเล่นรอบสั้นๆ ก่อนวันเปิดตัวสินค้าใหม่

ช่วงสั้นแนะนำให้หลีกเลี่ยงหรือเพิ่มความระมัดระวังการลงทุน สำหรับกลุ่มที่มีปัจจัยลบกดดันผลประกอบการ และ/หรือ ราคาหุ้น ดังนี้

- 1) หุ้นที่คาดได้ Sentiment ลบจากการปรับตัวลงต่อเนื่องของดัชนี BDI อาทิ กลุ่มเดินเรือเทกอง หลังล่าสุด BDI Index อยู่ที่ 1017 จุด ทำจุดต่ำสุดในรอบ 2 ปี 2 เดือนนับตั้งแต่ 15 มิ.ย. 63
- 2) หุ้นที่คาดอาจได้รับผลกระทบลบจากสัญญาณภาคทางการเมืองที่อาจทำให้การประมูลงานล่าช้าออกไป อาทิ กลุ่มรับเหมา กลุ่มขนส่งทางรางและโรงไฟฟ้า
- 3) หุ้นที่คาดได้รับผลกระทบจากปัญหาขาดแคลน Supply chain อาทิ กลุ่มอิเล็กทรอนิกส์และกลุ่มยานยนต์



Daily Focus

AOT คาด4QFY65 ขาดทุนปกติลดลง YoY และ QoQ คาดพลิกมีกำไรปกติที่ 1.38 หมื่นลบ. ใน FY2566 ขณะที่ ครม. อนุมัติให้บริหารท่าอากาศยานอุดรธานี, บุรีรัมย์, กระบี่ คาดไม่มีนัยต่อผลประกอบการ แต่ช่วยเสริมความแข็งแกร่งสนามบินในป.ท.พร้อมบริหารจัดการปริมาณจราจรที่ดีขึ้น

GFPT 3Q65 คาดผลประกอบการพลิกมีกำไร จากยอดขายและอัตรากำไรขั้นต้นที่ดีขึ้นเพราะยอดขายส่งออกเพิ่มขึ้นหลังเพิ่มอัตราใช้กำลังผลิตเครื่องจักรใหม่ และส่วนต่างราคาผลิตภัณฑ์กับต้นทุนกว้างขึ้น มีโอกาสเปิดตลาดส่งออกใหม่อย่างซาอุดีฯ หลังได้รับใบอนุญาตส่งออกเนื้อไก่แล้ว



โดย ฝ่ายกลยุทธ์การลงทุน

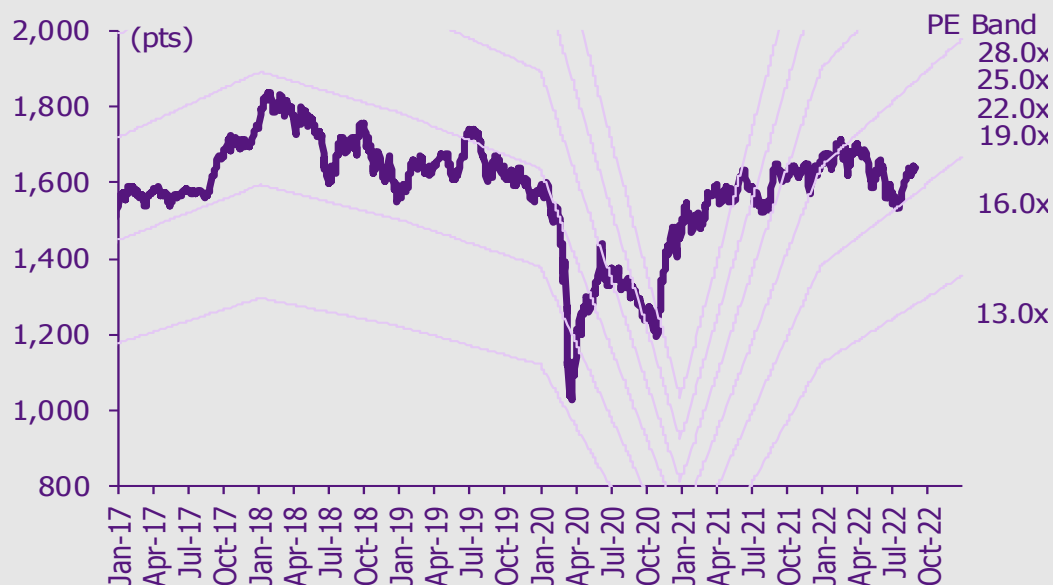
บทวิเคราะห์หุ้น

กลุ่มวิโทรเคมี – ส่วนต่างราคาผลิตภัณฑ์ยังคงอ่อนแอ
AH – ปรับลดคำแนะนำลงสู่ NEUTRAL

เกาะกระแสข่าวเศรษฐกิจ

วันที่	เหตุการณ์
30 ส.ค.	Economic release: JP - อัตราการว่างงานเดือนก.ค.; US - ดัชนีความเชื่อมั่นผู้บริโภคโดยซีบีเดือนส.ค., ตำแหน่งงานว่างเปิดใหม่จาก JOLTS
31 ส.ค.	Economic release: JP - ดัชนีผลผลิตภาคอุตสาหกรรมเดือนก.ค. (รายงานครั้งแรก), ดัชนีความเชื่อมั่นผู้บริโภคเดือนส.ค., ยอดค้าปลีกเดือนก.ค.; CN - ดัชนี PMI ภาคการผลิตและนอกภาคการผลิตเดือนส.ค.; EU - ประมาณการดัชนีราคาผู้บริโภคเดือนส.ค.; US - การจ้างงานนอกภาคเกษตรโดย ADP เดือนส.ค., ปริมาณน้ำมันดิบคงคลังประจำสัปดาห์
1 ก.ย.	Economic release: JP/EU - ดัชนี PMI ภาคการผลิตเดือนส.ค. (รายงานครั้งสุดท้าย); EU - อัตราการว่างงานเดือนก.ค.; US - ดัชนี PMI ภาคการผลิตโดย ISM เดือนส.ค., จำนวนผู้ขอสวัสดิการว่างงานประจำสัปดาห์ Event: การปรับหุ้นเข้า-ออกดัชนี MSCI รายไตรมาสรอบเดือนส.ค.เริ่มมีผล, การประชุมโอเปค
2 ก.ย.	Economic release: EU - ดัชนีราคาผู้ผลิตเดือนก.ค.; US - ค่าจ้างเฉลี่ยรายชั่วโมง, การจ้างงานนอกภาคเกษตรและอัตราการว่างงานเดือนส.ค.

การเคลื่อนไหวของ SET Index



ดูข้อมูลวงลัพท์ในส่วนท้ายของรายงานฉบับนี้

ดัชนีตลาดหลักทรัพย์ของไทย

ดัชนี	30 ส.ค. (จุด)	Chg (จุด)	Chg (%)	มูลค่า (ล้านบาท)
SET	1,639.45	12.93	0.79	68,513.76
SET50	994.59	9.23	0.94	39,753.17
SET100	2,250.42	20.18	0.90	48,830.26
sSET	1,066.22	7.67	0.72	3,371.80
SETHD	1,025.92	6.45	0.63	31,040.72
SETCLMV	1,183.39	6.98	0.59	13,162.54
SETTHSI	1,039.57	9.17	0.89	38,414.36
SETWB	1,006.72	12.16	1.22	13,516.72
mai	644.83	4.83	0.75	3,063.85

สรุปการซื้อขายแยกตามกลุ่มพลังงาน

(ล้านบาท)	30 ส.ค.	WTD	MTD	YTD
ต่างชาติ				
สุทธิ	2,056	1,949	54,062	171,413
สัดส่วน (%)	47.40	46.80	46.12	47.02
สถาบันฯ				
สุทธิ	(835)	(4,510)	(17,418)	(116,231)
สัดส่วน (%)	9.63	8.81	9.04	8.02
บัญชีบล.				
สุทธิ	(288)	(313)	(3,670)	(2,648)
สัดส่วน (%)	10.02	10.26	9.21	8.66
บุคคล				
สุทธิ	(933)	2,874	(32,973)	(52,535)
สัดส่วน (%)	32.94	34.13	35.63	36.30

% ของมูลค่าการซื้อขายรายกลุ่มเทียบกับทั้งหมด

การซื้อขายสุทธิแยกตามกลุ่มพลังงานของ S50 futures

(สัญญา)	30 ส.ค.	WTD	MTD	YTD
ต่างชาติ	27,993	13,504	138,869	144,102
สถาบัน	(2,247)	(6,974)	860	5,772
รายย่อย	(25,746)	(6,530)	(139,729)	(149,874)

การซื้อขายของต่างชาติในตลาดพันธบัตร

(ล้านบาท)	30 ส.ค.	WTD	MTD	YTD
ซื้อ	4,392	8,902	82,020	765,495
ขาย	3,200	7,168	60,949	639,647
สุทธิ	1,192	1,734	21,071	125,848

ส่วนต่างราคาผลิตภัณฑ์ยังคงอ่อนแอ

แม้ราคาเนฟทาลดลง **WoW** แต่แทบไม่ได้ส่งผลดีต่อส่วนต่างราคาผลิตภัณฑ์ปิโตรเคมีในสัปดาห์นี้ เนื่องจากอุปสงค์ขบเซาเพราะได้รับผลกระทบจากมุมมองเชิงลบต่อแนวโน้มเศรษฐกิจโลก ส่วนต่างราคาที่ลดลงส่งผลทำให้ผู้ผลิตระดับภูมิภาคและระดับโลกลดอัตราการใช้กำลังการผลิตและลดระดับสินค้าคงคลังให้เหลือน้อยที่สุด แม้กระทั่งในตลาดหลักอย่างจีน สถานการณ์เช่นนี้อาจดำเนินต่อไปอีกหลายเดือนจนกว่าจะเห็นสัญญาณเชิงบวกของแนวโน้มเศรษฐกิจ ในระหว่างนี้ เรายังคงมุมมองระมัดระวังต่อกลุ่มปิโตรเคมี โดยมี **IVL** เป็นหุ้นเด่นเนื่องจากราคาหุ้นลดลงมากเกินไป

ส่วนต่างราคา PE/PP ทรงตัว แม้ว่าต้นทุนเนฟทาลดลง ส่วนต่างราคาผลิตภัณฑ์ PE/PP โดยเฉลี่ยทรงตัวอยู่ที่ US\$381/ตัน (ต่ำกว่าค่าเฉลี่ย YTD ที่ US\$500/ตัน อย่างมาก) แม้ว่าต้นทุนวัตถุดิบ (เนฟทา) ลดลง 1% **WoW** สถานการณ์ดังกล่าวส่งผลทำให้ผู้ผลิตระดับภูมิภาคและระดับโลกลดอัตราการใช้กำลังการผลิตลง เช่น Dow Chemical ประกาศลดอัตราดำเนินงานลง 15% เนื่องจากอุปสงค์เรซิ่นทั่วโลกลดลงท่ามกลางปัญหาด้านโลจิสติกส์ (*Platts*) เราคาดว่าปัจจัยลบเหล่านี้จะดำเนินต่อไปจนกว่าแนวโน้มอุปสงค์ทั่วโลกจะมีความชัดเจนมากขึ้น

ส่วนต่างราคาเบนซินที่ลดลงยังคงกดดันผู้ผลิตผลิตภัณฑ์อะโรเมติกส์อย่างต่อเนื่อง ส่วนต่างราคาเบนซินยังคงมีแนวโน้มลดลง (-4% **WoW** สู่ระดับต่ำสุดในรอบ >5 เดือนที่ US\$209/ตัน) เนื่องจากอุปสงค์จากจีนยังคงอ่อนแอ แม้ว่าจะปรับตัวเพิ่มขึ้นเล็กน้อยในช่วงไม่กี่สัปดาห์ที่ผ่านมาเพื่อเพิ่มสินค้าคงคลัง แนวโน้มเช่นนี้สะท้อนถึงอุปสงค์ที่อ่อนแอจาก PS และ ABS ซึ่งยังคงได้รับแรงกดดันจากการหยุดชะงักของอุปทานในอุตสาหกรรมยานยนต์และเครื่องใช้ไฟฟ้า ในขณะเดียวกัน ส่วนต่างราคา PX กลับมาปรับตัวเพิ่มขึ้นเล็กน้อย (+3% **WoW**) เพราะอุปทานในจีนตึงตัว โดยมีสาเหตุมาจากการผลิตที่ต่ำกว่าคาดท่ามกลางการปิดซ่อมบำรุงโรงงาน PX หลายแห่ง (*CCFGroup*) สถานการณ์ดังกล่าวส่งผลทำให้โรงงาน PTA ต้องหยุดการผลิตชั่วคราวเนื่องจากขาดแคลนวัตถุดิบ

ส่วนต่างราคา integrated PET/PTA ลดลง WoW เพราะราคา **PET** ลดลง ราคา PET ที่ลดลง (-4% **WoW**) ส่งผลทำให้ส่วนต่างราคา integrated PET/PTA ลดลงสู่ US\$301/ตัน (-12% **WoW**) แต่แข็งแกร่งกว่าระดับ US\$141/ตัน ในช่วง 3 เดือนที่ผ่านมาอย่างมาก และดีกว่าค่าเฉลี่ย QTD ที่ US\$235/ตัน (+36% **QoQ**) ราคา PET เริ่มปรับตัวลดลงเพื่อสะท้อนต้นทุนวัตถุดิบที่ลดลงหลังจากทรงตัวเป็นเวลา 5 สัปดาห์ติดต่อกัน และระดับสินค้าคงคลังที่สูงขึ้น อัตราการผลิต bottle-grade PET สูงกว่า 100% ตั้งแต่เดือนมี.ย. 2565 โดยมีสาเหตุมาจากการขาดแคลนอุปทานในจีน (*CCFGroup*) เรายังคงมองว่า lag time ก่อนปรับราคาในช่วงที่ต้นทุนวัตถุดิบมีแนวโน้มลดลงจะทำให้ส่วนต่างราคาผลิตภัณฑ์ของผู้ผลิต integrated PET/PTA ปรับตัวเพิ่มขึ้นในระยะเวลายันใกล้นี้ เรายังคงมุมมองเชิงบวกต่ออุปสงค์ PET resin เนื่องจากผลกระทบของเศรษฐกิจชะลอตัวต่ออุปสงค์ bottle-grade PET จะมีจำกัด เพราะ bottle-grade PET กลายเป็นสิ่งจำเป็นในชีวิตประจำวันและสามารถรีไซเคิลได้ 100%

Valuation summary

	Rating	Price (Bt)	TP (Bt)	ETR (%)	P/E (x) 22F	P/E (x) 23F	P/BV (x) 22F	P/BV (x) 23F
GGC	Neutral	15.2	13.4	(7.9)	12.8	16.4	1.4	1.4
IVL	Outperform	43.8	66.0	57.3	5.2	5.3	1.3	1.1
PTTGC	Neutral	47.5	72.0	54.5	8.5	9.0	0.7	0.6
Average					8.8	10.3	1.1	1.0

Source: SCBS Investment Research

ชัยพัชร ธนวัฒน์โน

นักวิเคราะห์การลงทุนปัจจัยพื้นฐาน

ด้านหลักทรัพย์

0-2949-1005

chaipat.thanawattano@scb.co.th

ปรับลดคำแนะนำลงสู่ NEUTRAL

เราปรับ tactical call ระยะ 3 เดือน สำหรับ AH ลงสู่ NEUTRAL (จาก OUTPERFORM) โดยคงราคาเป้าหมายไว้ที่ 26 บาท/หุ้น (อ้างอิง PE 9 เท่า) เนื่องจากเราคาดว่าภาพรวมอุตสาหกรรมยานยนต์ที่เป็นลบจากปัญหาขาดแคลนเซมิคอนดักเตอร์และความกังวลเกี่ยวกับเศรษฐกิจชะลอตัวซึ่งจะส่งผลกระทบต่อความต้องการรถยนต์ จะส่งผลทำให้ราคาหุ้น AH พักตัวหลังจากทะยานขึ้น 14% ในช่วง 1 เดือนที่ผ่านมา และฤดูกาลการจ่ายเงินปันผลได้ผ่านพ้นไป

คำสั่งซื้อใหม่ช่วยเสริมสร้างความแข็งแกร่งให้กับการดำเนินงานในประเทศไทย ในการประชุมนักวิเคราะห์ AH คาดว่าธุรกิจผลิตรถยนต์ OEM ในประเทศไทย (51% ของยอดขาย 2Q65) จะปรับตัวดีขึ้นใน 3Q65 โดยได้รับการสนับสนุนจากคำสั่งซื้อใหม่ให้ผลิตรถกระบะซึ่งเริ่มผลิตในปลาย 2Q65 (มูลค่ารวม ~1 พันลบ./ปี) และจะรับรู้เต็มไตรมาสใน 3Q65 AH กล่าวว่าปัญหาขาดแคลนเซมิคอนดักเตอร์ส่งผลกระทบต่อผู้ผลิตรถยนต์ในประเทศไทยแตกต่างกัน แต่ลูกค้าหลักของบริษัทยังไม่ได้มีปัญหาด้านอุปทานที่เกี่ยวข้องกับการขาดแคลนเซมิคอนดักเตอร์อย่างมีนัยสำคัญ AH คาดว่าผลกระทบจากการขึ้นค่าจ้างขั้นต่ำในประเทศไทยจะมีจำกัด เนื่องจากแรงงานของบริษัท (12% ของค่าใช้จ่ายในการดำเนินงานทั้งหมด) เป็นแรงงานที่มีทักษะ ดังนั้นจึงได้รับค่าจ้างสูงกว่าค่าจ้างขั้นต่ำอยู่แล้ว

ความกังวล คือ การดำเนินงานในยุโรปชะลอตัว AH เปิดเผยว่าการดำเนินงานในประเทศโปรตุเกส (18% ของยอดขาย 2Q65) มีผลขาดทุนเล็กน้อย ~20 ลบ. ใน 2Q65 โดยมีสาเหตุมาจากคำสั่งซื้อที่ลดลงจากผู้ผลิตรถยนต์ที่ได้รับผลกระทบจากปัญหาขาดแคลนเซมิคอนดักเตอร์ (ยอดขายรถยนต์ในสหภาพยุโรปลดลง 14% YoY ใน 1H65) และรายการพิเศษจากการตั้งสำรองลูกหนี้การค้า AH เปิดเผยว่าปัญหาขาดแคลนเซมิคอนดักเตอร์ในยุโรปยังมีอยู่ แต่สถานการณ์ค่อนข้างดีกว่า 2Q65 เมื่อพิจารณาจากคำสั่งซื้อที่มีเพิ่มขึ้น AH คาดว่าการดำเนินงานในประเทศโปรตุเกสจะถึงจุดคุ้มทุนใน 3Q65 และจะมีกำไรเล็กน้อยใน 4Q65 ปัญหาขาดแคลนเซมิคอนดักเตอร์ทำให้ยอดขายรถยนต์ในยุโรปยังคงลดลงอย่างต่อเนื่องในเดือนก.ค. โดยเยอรมนีลดลง 13% YoY และฝรั่งเศสลดลง 7% YoY เมื่อมองต่อไปข้างหน้า โดยปกติแล้วความต้องการสินค้าฟุ่มเฟือย เช่น รถยนต์ มีความสัมพันธ์กับสถานะเศรษฐกิจ ทำให้เรามีความกังวลเกี่ยวกับความไม่แน่นอนทางเศรษฐกิจ ค่าครองชีพที่เพิ่มขึ้น และอัตราดอกเบี้ยที่สูงขึ้น ซึ่งอาจส่งผลกระทบต่อความต้องการซื้อรถยนต์ในยุโรปและอาจส่งผลทำให้การดำเนินงานในประเทศโปรตุเกสของ AH พินตัวได้ช้า

แนวโน้มกำไร เรายังคงประมาณการของเราไว้เหมือนเดิม โดยคาดว่ากำไรปกติจะเติบโต 28% ในปี 2565 เติบโตแข็งแกร่งที่สุดในกลุ่มยานยนต์ สำหรับ 3Q65 เราคาดว่ากำไรปกติของ AH จะเพิ่มขึ้นมาก YoY (จากฐานต่ำ) และเพิ่มขึ้นเล็กน้อย QoQ โดยได้รับการสนับสนุนจากการดำเนินงานในประเทศไทยที่แข็งแกร่งขึ้น

ปัจจัยเสี่ยง 1) การขาดแคลนเซมิคอนดักเตอร์ซึ่งจะส่งผลทำให้ห่วงโซ่อุปทานอุตสาหกรรมยานยนต์ตั้งแต่การประกอบรถยนต์ไปจนถึงการผลิตชิ้นส่วนยานยนต์หยุดชะงัก 2) ความไม่แน่นอนทางเศรษฐกิจซึ่งจะส่งผลกระทบต่อความต้องการรถยนต์ และ 3) อัตราดอกเบี้ยที่สูงขึ้น: หนี้สินที่มีการดอกเบี้ย ~60% ของ AH มีอัตราดอกเบี้ยลอยตัว เราได้ทำการวิเคราะห์ความอ่อนไหวและพบว่าการปรับอัตราดอกเบี้ยเพิ่มขึ้น 1% จะส่งผลกระทบต่อกำไรปี 2566 หายไปราว 3%

ระวีรุช ปิยะเกรียงไกร
นักวิเคราะห์การลงทุนปัจจัยพื้นฐาน
ด้านหลักทรัพย์
0-2949-1002
raweenuch.piyakriengkai@scb.co.th

สรุปข่าวในและต่างประเทศ

สรุปข่าวเศรษฐกิจและตลาดต่างประเทศ

เศรษฐกิจโลก **Conference Board** เผยความเชื่อมั่นผู้บริโภคสูงกวาคาด ขณะลดคาดการณ์เงินเฟ้อ ผลสำรวจของ Conference Board ซึ่งเป็นสถาบันวิจัยเศรษฐกิจ ระบุว่า ดัชนีความเชื่อมั่นของผู้บริโภคสหรัฐติดตัวขึ้นสู่ระดับ 103.2 ในเดือนส.ค. สูงกว่าที่นักวิเคราะห์คาดการณ์ที่ระดับ 97.7 จากระดับ 95.3 ในเดือนก.ค. โดยได้รับแรงหนุนจากแนวโน้มตลาดแรงงานที่แข็งแกร่ง - อินโฟเควสท์ (30 ส.ค. 65)

เงินลึงออกมาตรการกระตุ้นดีมานด์-จ้างงานช่วงครึ่งปีหลัง **หวังฟื้นเศรษฐกิจ** กระทรวงการคลังจีนเปิดเผยว่า จีนจะใช้มาตรการกระตุ้นอุปสงค์ รวมทั้งสร้างเสถียรภาพด้านเงินเฟ้อและการจ้างงานในช่วงครึ่งหลังของปี 2565 เพื่อเพิ่มประสิทธิภาพทางเศรษฐกิจ การให้คำมั่นดังกล่าวเกิดขึ้นหลังจากที่คณะรัฐมนตรีจีนเพิ่งประกาศมาตรการกระตุ้นเศรษฐกิจรอบใหม่เมื่อสัปดาห์ที่แล้ว ซึ่งครอบคลุมถึงการจัดสรรเงินทุนให้กับธนาคารนโยบายของรัฐ (State Policy Banks) - อินโฟเควสท์ (30 ส.ค. 65)

ความเชื่อมั่นเศรษฐกิจยูโรโซนลดลงมากกว่าคาดในเดือนส.ค. คณะกรรมาธิการยุโรป (EC) เปิดเผยว่า ความเชื่อมั่นทางเศรษฐกิจของยูโรโซนในเดือนส.ค. ปรับตัวลดลงมากกว่าที่คาดการณ์เอาไว้ โดยได้รับแรงกดดันจากการปรับลดลงของความเชื่อมั่นภาคอุตสาหกรรมและบริการ แม้ความเชื่อมั่นของผู้บริโภคที่มีต่อการค้าปลีกและการก่อสร้างจะกระตือรือร้นก็ตาม ทั้งนี้ ดัชนีความเชื่อมั่นทางเศรษฐกิจของยูโรโซน ซึ่งเป็นมาตรวัดรวมของความเชื่อมั่นธุรกิจและผู้บริโภค ปรับตัวลดลงแตะระดับ 97.6 ในเดือนส.ค. เมื่อเทียบเป็นรายเดือน จาก 98.9 ในเดือนก.ค. - อินโฟเควสท์ (30 ส.ค. 65)

ตลาดเงิน **ดัชนีดอลลาร์** ซึ่งเป็นดัชนีวัดความเคลื่อนไหวของดอลลาร์เมื่อเทียบกับสกุลเงินหลัก 6 สกุลในตะกร้าเงิน ลดลง 0.06% แตะที่ระดับ 108.7730 สกุลเงินยูโรติดตัวขึ้นเหนือระดับ 1 ดอลลาร์ ในการซื้อขายที่ตลาดปริวรรตเงินตรานิวยอร์กในวันอังคาร (30 ส.ค.) โดยได้แรงหนุนจากการที่นักลงทุนคาดว่า ธนาคารกลางยุโรป (ECB) อาจปรับขึ้นอัตราดอกเบี้ย 0.50-0.75% ในการประชุมนโยบายการเงินในเดือนก.ย. ยูโรแข็งค่าเมื่อเทียบกับดอลลาร์สหรัฐ ที่ระดับ 1.0024 ดอลลาร์ จากระดับ 0.9994 ดอลลาร์ ขณะที่เงินปอนด์อ่อนค่าลงแตะที่ระดับ 1.1658 ดอลลาร์ จากระดับ 1.1703 ดอลลาร์ ส่วนดอลลาร์ออสเตรเลียอ่อนค่าลงสู่ระดับ 0.6857 ดอลลาร์สหรัฐ จากระดับ 0.6902 ดอลลาร์สหรัฐ ดอลลาร์ฮ่องกงอ่อนค่าลงเมื่อเทียบกับเงินเยน ที่ระดับ 138.67 เยน จากระดับ 138.82 เยน แต่แข็งค่าเมื่อเทียบกับฟรังก์สวิส ที่ระดับ 0.9736 ฟรังก์ จากระดับ 0.9688 ฟรังก์ และแข็งค่าเมื่อเทียบกับดอลลาร์แคนาดา ที่ระดับ 1.3101 ดอลลาร์แคนาดา จากระดับ 1.3006 ดอลลาร์แคนาดา - IQ Biz (31 ส.ค. 65)

สินค้าโภคภัณฑ์ **สัญญาณน้ำมันดิบเวสต์เท็กซัส (WTI)** ตลาดนิวยอร์กปิดร่วงลงกว่า 5% วันอังคาร (30 ส.ค.) เนื่องจากนักลงทุนกังวลว่า การปรับขึ้นอัตราดอกเบี้ยของธนาคารกลางทั่วโลกอาจส่งผลกระทบต่อการใช้น้ำมันชะลอตัวลง นอกจากนี้ ตลาดยังได้รับแรงกดดันจากข่าวที่ว่า อิรักพร้อมที่จะเพิ่มการส่งออกน้ำมันดิบไปยังยุโรป ทั้งนี้ สัญญาณ้ำมันดิบ WTI ส่งมอบเดือนต.ค. ร่วงลง 5.37 ดอลลาร์ หรือ 5.5% ปิดที่ 91.64 ดอลลาร์/บาร์เรล ซึ่งเป็นระดับปิดต่ำสุดนับตั้งแต่วันที่ 22 ส.ค. ส่วนสัญญาณ้ำมันดิบเบรนท์ (BRENT) ส่งมอบเดือนต.ค. ตกลง 5.78 ดอลลาร์ หรือ 5.5% ปิดที่ 99.31 ดอลลาร์/บาร์เรล ซึ่งเป็นระดับปิดต่ำสุดนับตั้งแต่วันที่ 22 ส.ค. - IQ Biz (31 ส.ค. 65)

สัญญาณทองคำตลาดนิวยอร์กปิดร่วงลงในวันอังคาร (30 ส.ค.) โดยตลาดถูกกดดันจากความกังวลที่ว่า ข้อมูลเศรษฐกิจที่แข็งแกร่งของสหรัฐอาจทำให้ธนาคารกลางสหรัฐ (เฟด) เร่งปรับขึ้นอัตราดอกเบี้ย สัญญาณทองคำตลาด COMEX (Commodity Exchange) ส่งมอบเดือนธ.ค. ร่วงลง 13.4 ดอลลาร์ หรือ 0.77% ปิดที่ 1,736.3 ดอลลาร์/ออนซ์ ซึ่งเป็นระดับปิดต่ำสุดนับตั้งแต่วันที่ 27 ก.ค. - IQ Biz (31 ส.ค. 65)

ตลาดหุ้น **ดัชนีดาวโจนส์ตลาดหุ้นนิวยอร์กปิดร่วงลงกว่า 300 จุดในวันอังคาร (30 ส.ค.)** หลังสหรัฐเผยตัวเลขการเปิดรับสมัครงานสูงกว่าคาดการณ์ ซึ่งทำให้นักลงทุนวิตกกังวลว่าธนาคารกลางสหรัฐ (เฟด) อาจจะใช้ข้อมูลดังกล่าวเป็นอีกหนึ่งในเหตุผลของการเร่งปรับขึ้นอัตราดอกเบี้ยเพื่อสกัดเงินเฟ้อ ดัชนีเจสียอุตสาหกรรมดาวโจนส์ปิดที่ 31,790.87 จุด ร่วงลง 308.12 จุด หรือ -0.96%, ดัชนี S&P500 ปิดที่ 3,986.16 จุด ลดลง 44.45 จุด หรือ -1.10% และดัชนี Nasdaq ปิดที่ 11,883.14 จุด ลดลง 134.53 จุด หรือ -1.12% - IQ Biz (31 ส.ค. 65)

สรุปข่าวเศรษฐกิจและตลาดในประเทศ

เศรษฐกิจไทย **แก้มัดกรม.เพิ่มอำนาจ 'ประวิตร' อนุมัติงบกลาง 'น้ำ - ถนน' 5.2 พันล้าน - เบรกอุมค่าไฟฟ้า 8 พันล้าน** ประวิตร" นั่งหัวโต๊ะ ครม.นัดแรกอนุมัติ 6.3 พันล้านบาท อดงบลงท้องถิ่นซ่อมถนน-แหล่งน้ำ 5.2 พันล้าน พร้อมจ่ายเบี้ยอสม. ถอนวาระของบอุมค่าไฟฟ้า 8 พันล้าน เผยงบกลางเหลือแค่หมื่นล้าน กันไว้เหตุฉุกเฉิน รอมหาดไทยเสนออีกครึ่ง "สุพัฒนพงษ์" ห่วงปมพลังงานแพง-ดอกเบี้ยขึ้น หารือแบงก์พาณิชย์ตรงดอกเบี้ย ชงรักษาการ นายกฯ ประชุม กพข. แก้มัญญาประเด็นเศรษฐกิจที่ค้าง - กรุงเทพธุรกิจ (31 ส.ค. 65)

คummลพิษรถยนต์ต้องยูโร 5 นายสุริยะ จึงรุ่งเรืองกิจ รว.อุตสาหกรรม เปิดเผยภายหลังการประชุมคณะกรรมการมาตรฐานผลิตภัณฑ์อุตสาหกรรม (กมอ.) หรือบอร์ดสมอ.ว่า บอร์ด สมอ.มีมติเห็นชอบให้ สมอ. ควบคุมรถบรรทุก รถปัสสะรถกระบะ และรถยนต์เล็ก ทุกรุ่นทุกคัน ต้องได้มาตรฐานยูโร 5 มีผลบังคับใช้ตั้งแต่วันที่ 1 ม.ค.67 - เดลินิวส์ (31 ส.ค. 65)

ขึ้นราคา 10% รับค่าไฟขยับ โพลสำรวจความเห็นผู้บริหาร ส.อ.ท. จาก 45 กลุ่มอุตสาหกรรม ชี้ชัดผู้ผลิตจ่อขึ้นราคาสินค้าอีก 10% หลังต้นทุนค่าไฟพุ่งหน่วยละ 4.72 บาท และรัฐทยอยปรับขึ้นค่าเอฟที โดยให้ค่าไฟฟารวมเพิ่มขึ้นไม่เกิน 5% ต้องวัด ส่วนระยะยาวควรทบทวนทบทวนโครงสร้างราคาไฟฟ้าใหม่ ให้เอกชนสามารถลงทุนผลิตไฟฟ้าได้เองให้มากขึ้น - ไทยรัฐ (31 ส.ค. 65)

SET **ตลาดหลักทรัพย์** ปิดที่ระดับ 1,639.45 จุด เพิ่มขึ้น 12.93 จุด (+0.79%) มูลค่าการซื้อขาย 68,513.76 ล้านบาท การซื้อขายหุ้น ดัชนีหุ้นไทยปรับตัวมาเคลื่อนไหวแดนบวกตลอดวัน โดยทำระดับสูงสุด 1,641.51 จุด และต่ำสุด 1,627.71 จุด - IQ Biz (30 ส.ค. 65)

AOT "กรม." ไฟเขียว AOT บริหารท่าอากาศยานภูเก็ต 3 แห่ง อุดรธานี บุรีรัมย์ และกระบี่ แทนกรมท่าอากาศยาน (ทย.) กรอบวงเงินลงทุนรวมประมาณ 10,000 ล้านบาท - ข่าวหุ้น (31 ส.ค. 65)

สรุปข่าวเศรษฐกิจและตลาดในประเทศ (ต่อ)

APCO	⇨ APCO รับอานิสงส์เทรนด์รักสุขภาพ ส่งอาหารเสริมชะลอวัย "มายไลฟ์100" ทำตลาดเต็มสูบ ดีเดย์เปิดตัวเดือนตุลาคมนี้ วางเป้าปีแรกยอดขายผู้ใช้แตะ 2 หมื่นราย หนุนรายได้ปี 2566 โคก้ากระโดด แถมแตกไลน์ลุยโปรดักต์รักษาสัตว์เลี้ยงรับทรัพย์เพิ่ม ระบุขุมดีลพาร์ตเนอร์สิงคโปร์ บุกแพลตฟอร์ม "อเมซอน" ขยายฐานออนไลน์เพิ่ม พร้อมชูครึ่งหลังปี 2565 พร้อมแจ่ม ออเดอเรียมคิวเพียบ – ทันหุ้น (31 ส.ค. 65)
CHAYO	⇨ CHAYO เผยธุรกิจซื้อหนี้ยังมี TOR ropic ผล 4.9 หมื่นล้านบาท และ TOR ใหม่ที่จะทยอยเปิดอีก 3 หมื่นล้านบาท ในช่วงที่เหลือของปีนี้ มั่นใจสิ้นปี 2565 ซื้อหนี้ใหม่ เข้าเป้า 1.5 หมื่นล้านบาท จ่อปิดดีลขาย NPA 2 แปลง มูลค่ารวมกว่า 170 ล้านบาท คาดไม่เกินปลายไตรมาส 3/2565 ได้ข้อสรุปอย่างน้อย 1 ราย ด้านปล่อยสินเชื่อขยายตัวดี ยอดพุ่ง 520 ล้านบาท – ทันหุ้น (31 ส.ค. 65)
CI	⇨ CI ปลืมนักท่องเที่ยวเงินถึงตะวันออกกลาง-อินเดีย แห่งงที่พัก อัตราการเข้าพักฟื้นแรง 40-45% จากต้นปี 20% คาดปลายปีนักท่องเที่ยวยุโรป ทยอยกลับมาเที่ยวมากขึ้น ด้านธุรกิจจอสัหา บ้านเดี่ยวโตต่อเนื่อง มั่นใจยอดขายเข้าเป้า 2,000 ล้านบาท เตรียมเปิดโครงการใหม่เพิ่ม 1-2 โครงการ เล็งเปิดตัวพันธมิตรคริปโท เร็วๆ นี้ – ทันหุ้น (31 ส.ค. 65)
DMT	⇨ "ทางยกระดับดอนเมือง" เล็งเข้าแข่ง 3 โครงการมูลค่ารวมกว่า 1.02 แสนล้านบาท คาดภาครัฐทยอยเปิดประมูลปีนี้ ทั้งส่วนต่อขยายทางยกระดับอุดรธานี มอเตอร์เวย์สายบางขุนเทียน-บ้านแพ้ว (M82) และทางด่วนกะทุ่ม-ป่าตอง พร้อมประเมินครึ่งปีหลังปริมาณรถพุ่ง-รายได้โตจากครึ่งปีแรก – ข่าวหุ้น (31 ส.ค. 65)
FLOYD	🟢 FLOYD ปลื้มคว้า 3 โครงการใหม่ มูลค่ารวม 388 ล้านบาท หนุนแบ็กล็อกแตะ 473.69 ล้านบาท ส่งซิกมีลู่ไถงงานเพิ่มในช่วงครึ่งปีหลัง พร้อมเดินหน้าประมูลโปรเจกต์ใหม่ คาดภาครัฐกระตุ้นเศรษฐกิจ หนุนการลงทุนในประเทศกลับมาคึกคัก – ทันหุ้น (31 ส.ค. 65)
GFPT	⇨ "จีเอฟพีที" ชีครึ่งหลังปี 65 ราคาขายไก่-ส่งออก ปรับตัวดีขึ้นหนุนรายได้ทั้งปีตามเป้าเพิ่มขึ้น 15-20% ขณะที่ต้นทุนอาหารสัตว์ทยอยลดลง ต้นอัตรากำไรขั้นต้นปีนี้แตะ 14-15% หากรัฐบาลช่าอู่ดีอาระเบียไฟเขียวไทยส่งออกไก่ จ่อส่งออกไก่สดแช่แข็ง – กรุงเทพธุรกิจ (31 ส.ค. 65)
PRAPAT	⇨ PRAPAT นำยาฆ่าเชื้อสอด ยอดสั่งซื้อเรียมคิวเข้าเพียบ คาดไตรมาส 4/2565 พิค รับอานิสงส์ท่องเที่ยวคึกคัก "วีระพงศ์ ลือสกุล" สั่งลุยเจาะภูเก็ต พัทยา หัวหิน การันตีรายได้ปีนี้เข้าเป้าโต 15-20% เร่งเครื่องดันมาร์จิ้น คุมต้นทุน สต็อกวัตถุดิบ – ทันหุ้น (31 ส.ค. 65)
SCM	⇨ SCM ลุยขยายฐานสมาชิก รุกตลาดออนไลน์ เล็งเปิดสาขาใหม่ ต้นผลงานครึ่งปีหลังทะยาน บั๊กหมดขยายตลาดฟิลิปปินส์ อินโดนีเซีย อัพฐานเพิ่ม ด้านธุรกิจลิสซิง ตั้งเป้าปล่อยสินเชื่อปีนี้ 50 ล้านบาท คาดแตะ 1 พันล้านบาท ในปี 2567 มั่นใจปีนี้ไถงรายได้เติบโต 20% ลุยพัฒนาสินค้าใหม่ต่อยอด – ทันหุ้น (31 ส.ค. 65)
STEC	⇨ STEC ยอมรับต้นทุนสูงขึ้น ปรับกลยุทธ์รับงานเอกชนมากขึ้นดันมาร์จิ้นขึ้น และ 7% แยมคยโครงการขนาดใหญ่ พร้อมศึกษาธุรกิจใหม่ขยายฐานรายได้ มองโอกาสรับงาน Recurring Income มากขึ้น เป้างานใหม่ 4 หมื่นล้านบาท ดงงานในมือกว่า 1 แสนล้านบาท พร้อมศึกษาเรื่องการลดคาร์บอน – ทันหุ้น (31 ส.ค. 65)
YGG	⇨ บอสใหญ่ YGG "ธนัช จวีวัฒน์" เตรียมเปิดตัวเกมใหม่ต้นไตรมาส 4/2565 ชีตลาดมีขนาดใหญ่ คาดโตกว่า 2 แสนดอลลาร์สหรัฐ หรือ 6.6 พันล้านบาท ล่าสุดร่วมมือกับพันธมิตรสร้างโอกาสใหม่วงการเกมมิง ผสานเทคโนโลยีปัจจุบันเข้ากับเทคโนโลยีบล็อกเชน พร้อมรับงานโปรเจกต์ มูลค่าสูงเกิน 100 ล้านบาท – ทันหุ้น (31 ส.ค. 65)

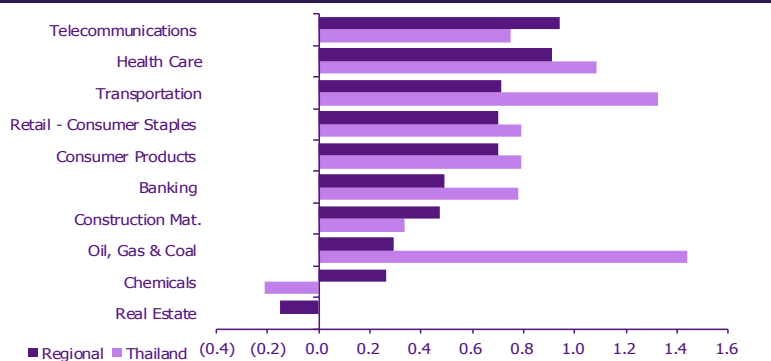
Update ภาวะตลาด

การเคลื่อนไหวของตลาดทั่วโลก

	30-Aug	Performance (%)						PE (x)		EPS gth (%)		PBV (x)		ROE (%)	
		Index	Chg (pts)	1D	WTD	MTD	YTD	22F	23F	22F	23F	22F	23F	22F	23F
S&P 500		3,986	(44.45)	(1.1)	(1.8)	(3.5)	(16.4)	17.6	16.3	17.3	7.6	3.8	3.4	22.5	22.4
Euro Stoxx 600		420	(2.84)	(0.7)	(1.5)	(4.2)	(13.9)	11.6	11.3	29.3	3.2	1.6	1.5	12.6	12.2
Japan		28,196	316.62	1.1	(1.6)	1.4	(2.1)	15.6	14.9	2.8	4.9	1.6	1.5	9.9	10.0
Hang Seng		19,949	(74.19)	(0.4)	(1.1)	(1.0)	(14.7)	10.4	9.1	(27.0)	13.8	1.1	1.0	11.4	11.3
MSCI Asia x J		637	2.98	0.5	(1.2)	(0.8)	(19.3)	12.8	11.7	(2.0)	9.3	1.5	1.4	11.7	11.5
Philippines		6,690	(62.23)	(0.9)	(0.9)	5.9	(6.1)	16.0	13.4	23.4	18.9	1.6	1.5	8.6	9.6
Indonesia		7,159	27.43	0.4	0.3	3.0	8.8	16.2	15.3	44.2	5.6	2.1	2.0	(6.5)	(6.3)
Malaysia		1,512	10.48	0.7	0.8	1.3	(3.5)	14.8	13.3	(1.8)	11.4	1.5	1.4	10.2	11.4
Thailand		1,639	12.93	0.8	(0.3)	4.0	(1.1)	15.8	14.9	20.5	5.6	1.7	1.6	8.6	9.1
Asean 4 - simple avg.				0.2	(0.0)	3.6	(0.5)	15.7	14.2	21.6	10.4	1.7	1.6	5.2	6.0
China		3,227	(13.51)	(0.4)	(0.3)	(0.8)	(11.3)	11.2	9.9	26.0	13.7	1.3	1.2	11.0	10.9
India		59,537	1,564.45	2.7	1.2	3.4	2.2	21.8	18.8	17.1	16.1	3.2	3.0	15.2	15.4
Singapore		3,239	17.07	0.5	(0.3)	0.9	3.7	12.5	10.9	13.1	14.2	1.1	1.0	9.0	9.9
Taiwan		14,954	27.44	0.2	(2.1)	(0.3)	(17.9)	10.4	10.8	9.0	(4.1)	1.9	1.8	22.6	18.8
Korea		2,451	24.04	1.0	(1.2)	(0.0)	(17.7)	10.3	9.6	(0.6)	7.0	1.0	0.9	7.3	11.0
Others				0.8	(0.5)	0.6	(8.2)	13.2	12.0	12.9	9.4	1.7	1.6	13.0	13.2

การเคลื่อนไหวรายกลุ่มอุตสาหกรรมของตลาดหุ้นภูมิภาค

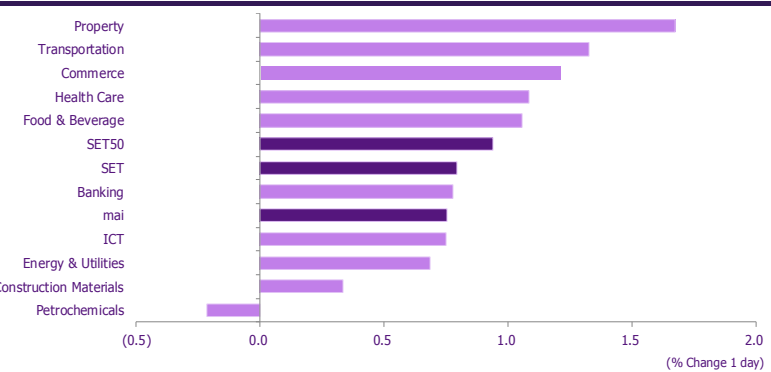
	Price performance (%) *			
	30-Aug	WoW	MoM	YTD
Banking	0.49	1.01	3.38	(9.64)
Chemicals	0.26	(0.68)	5.42	2.73
Construction Mat.	0.47	(0.35)	3.15	(4.65)
Consumer Products	0.70	1.27	4.60	(1.86)
Health Care	0.91	0.18	(0.04)	(14.34)
Oil, Gas & Coal	0.29	1.02	6.70	2.70
Real Estate	(0.15)	(0.14)	(3.36)	(19.62)
Retail - Consumer Staples	0.70	1.27	4.60	(1.86)
Telecommunications	0.94	(0.37)	2.08	(13.34)
Transportation	0.71	0.20	1.89	(5.82)



* การเคลื่อนไหวรายกลุ่มอุตสาหกรรมของตลาดหุ้นภูมิภาค (%) อิงกับสกุล US\$ และการเคลื่อนไหวรายกลุ่มอุตสาหกรรมของตลาดหุ้นไทย (%) อิงกับสกุลบาท

การเคลื่อนไหวรายกลุ่มอุตสาหกรรมของตลาดหุ้นไทย

	Price performance (%)			
	30-Aug	WoW	MTD	YTD
Banking	0.78	2.21	6.08	(6.82)
Commerce	1.21	0.30	3.33	(2.87)
Construction Materials	0.33	(0.01)	(1.17)	(7.12)
Energy & Utilities	0.69	2.04	6.30	4.28
Food & Beverage	1.06	(0.24)	2.57	(1.37)
Health Care	1.08	(0.66)	6.19	25.50
ICT	0.75	(1.18)	(0.44)	(11.26)
Petrochemicals	(0.21)	(0.27)	3.81	(7.80)
Property	1.67	0.99	6.33	4.86
Transportation	1.33	0.66	1.83	7.78
SET	0.79	0.36	4.00	(1.10)
SET50	0.94	0.75	3.74	0.39
MAI	0.75	(0.29)	10.90	10.77



มูลค่าการซื้อขาย 10 อันดับ

Stock	Price (฿)	Value (฿tmn)	Chg (%)
KBANK	155.50	3,603.89	0.32
BANPU	14.90	3,443.54	0.68
BH	215.00	3,103.46	0.00
PTTEP	172.00	3,094.13	0.00
SCB	111.00	2,117.36	2.30
PTT	38.00	1,852.58	1.33
CPALL	61.25	1,241.43	1.66
AOT	72.50	1,194.54	1.75
ADVANC	193.50	1,146.61	1.04
IVL	43.75	1,078.66	(1.69)

ราคาเพิ่มขึ้น 10 อันดับ

Stock	Price (฿)	Value (฿tmn)	Chg (%)
SMK	3.68	8.31	29.58
KC	0.31	15.67	19.23
TSR	6.95	317.43	14.88
CRANE	1.48	202.72	13.85
TC	11.70	147.51	12.50
B	0.51	86.09	10.87
M-CHAI	397.00	53.48	10.28
PLUS	8.10	251.08	9.46
CI	0.85	7.26	8.97
DDD	16.20	26.08	8.00

ราคาลดลง 10 อันดับ

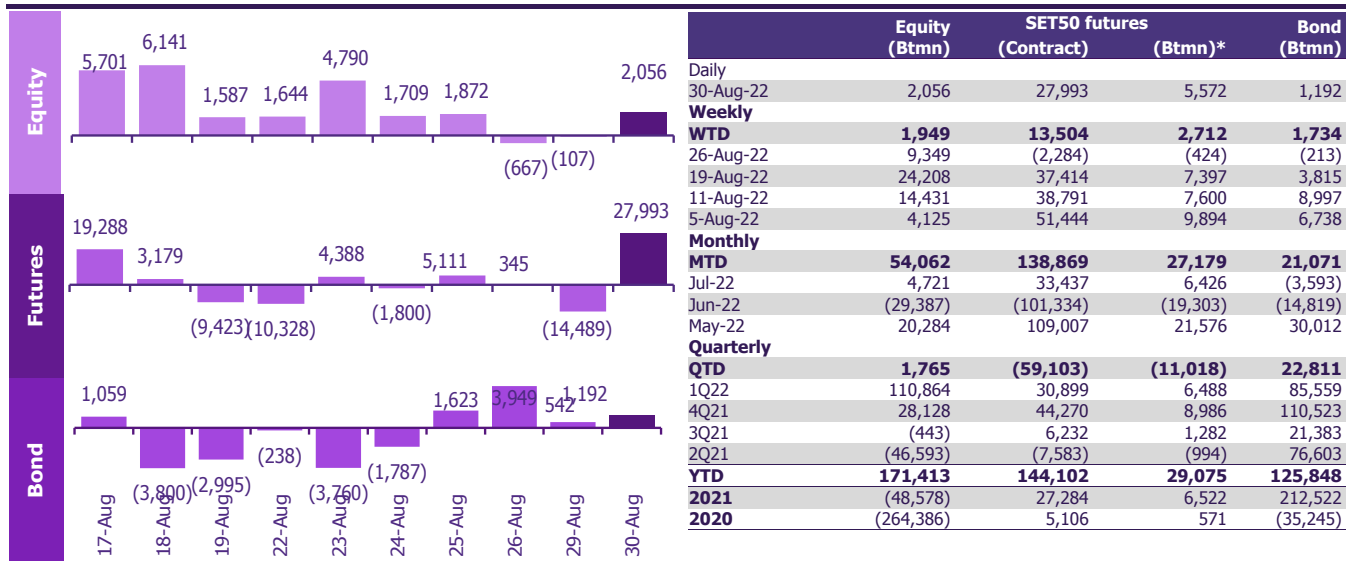
Stock	Price (฿)	Value (฿tmn)	Chg (%)
PPPM	0.12	0.30	(7.69)
WICE	12.60	232.92	(5.97)
EMC	0.20	0.51	(4.76)
NCAP	4.08	55.35	(4.23)
CHOTI	126.00	0.34	(4.18)
SSTRT	5.25	0.34	(3.67)
NEP	0.34	0.08	(2.86)
STGT	13.70	182.54	(2.84)
ASK	34.75	69.78	(2.80)
CHARAN	27.00	0.01	(2.70)

ทิศทางของกระแสเงินทุนต่างชาติ

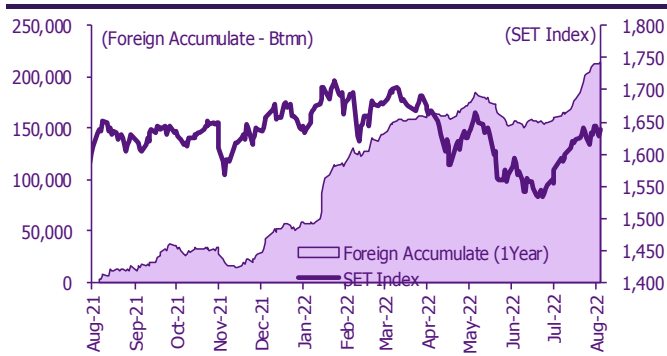
การเคลื่อนย้ายเงินทุนต่างชาติในตลาดหุ้นภูมิภาค

(US\$ Mn)	Thailand	Indonesia	Philippines	Malaysia	Vietnam	India	Taiwan	South Korea	Japan
Daily									
30-Aug-22	56	62	(1)		(1)		(603)	17	
29-Aug-22	(3)	16		14	(16)	258	(851)	11	
26-Aug-22	(18)	11	(2)	16	(3)	(14)	70	138	
25-Aug-22	52	(44)	(4)	43	4	296	98	79	
24-Aug-22	47	55	(3)	(20)	(7)	21	(409)	105	
Weekly									
WTD	53	78	(1)	14	(17)	258	(1,454)	28	207
26-Aug-22	260	120	(17)	55	(18)	392	(1,351)	464	0
19-Aug-22	681	215	57	145	24	1,168	(792)	516	207
12-Aug-22	408	284	(201)	111	4	2,579	(130)	121	340
5-Aug-22	114	(186)	13	88	62	1,860	(431)	1,282	452
Monthly									
MTD	1,516	511	(148)	411	55	6,257	(4,157)	2,410	999
Jul-22	128	(150)	(80)	28	(18)	836	(626)	1,363	4,963
Jun-22	(841)	(501)	(207)	(291)	89	(6,342)	(7,724)	(4,796)	(9,556)
May-22	592	(243)	(350)	18	138	(4,871)	57	170	(1,993)
YTD	5,086	4,630	(1,003)	1,900	112	(21,463)	(38,852)	(12,314)	6,535

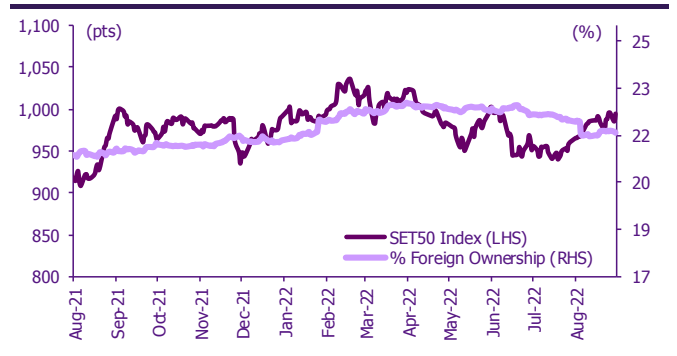
ยอดซื้อขายสุทธิรายวันของนักลงทุนต่างชาติในประเทศไทย



การซื้อขายสุทธิสะสมของนักลงทุนต่างชาติ และ SET



SET50 และสัดส่วนการถือครองของต่างชาติ (ไม่รวม NVDR)



การซื้อขายสุทธิของนักลงทุนต่างชาติ

สัดส่วนการถือครองหุ้นของนักลงทุนต่างชาติเปลี่ยนแปลงมากที่สุด 10 อันดับ

	Fgn hld (%)	Δ Fgn (M.shares)	Buy* (Btmn)
IVL	71.28	2.83	124
PTT	8.73	3.11	118
PTTEP	15.46	0.57	98
CPN	23.77	1.36	93
CPF	25.53	2.71	71
SPRC	70.26	3.21	42
MINT	30.79	1.20	39
JMT	5.59	0.49	38
AOT	9.42	0.50	37
BBL	24.39	0.23	32

ซื้อ-ขาย (สุทธิ) สูงสุด 10 อันดับ NVDR

	Fgn hld (%)	Δ Fgn (M.shares)	Sell* (Btmn)		Buy* (Btmn)	Sell* (Btmn)
KBANK	42.92	(2.16)	(336)	BH	742	PTTEP (546)
CBG	7.02	(1.95)	(198)	KBANK	213	BANPU (212)
SCB	18.08	(1.37)	(152)	THG	197	IVL (196)
BH	28.06	(0.46)	(99)	PTT	142	CBG (176)
ADVANC	35.28	(0.46)	(90)	LH	138	KKP (129)
KTB	10.94	(4.20)	(70)	MINT	136	PTTGC (125)
KCE	19.96	(1.11)	(61)	DELTA	120	CPALL (111)
TISCO	45.64	(0.46)	(43)	COM7	111	SCB (100)
RCL	7.49	(0.68)	(23)	KTB	110	ADVANC (100)
PTTGC	12.42	(0.44)	(21)	BGP	103	MAKRO (85)

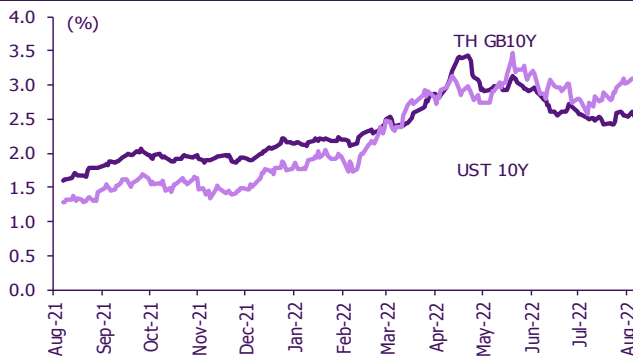
* ประมาณการโดย SCBS

Update ราคาสินทรัพย์ประเภทต่างๆ

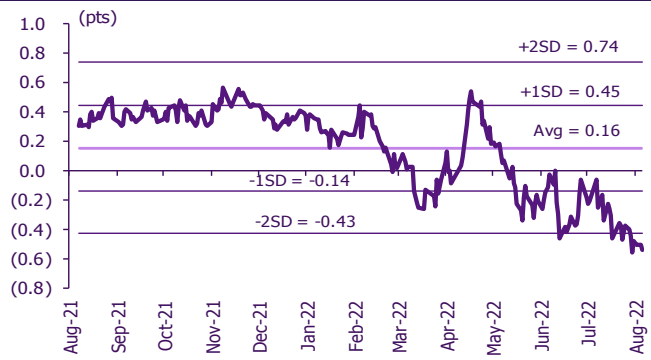
ดัชนีชี้วัดที่สำคัญ

	ราคาปิด	30 ส.ค.	WoW	MoM	YoY	YTD
ดัชนีความเชื่อมั่น						
VIX Index	26.21	0.00	8.71	22.88	61.89	52.21
Europe CDS (bps)	117.756	4.72	7.24	17.11	72.35	69.88
LIBOR OIS Spread (bps)	0.06377	(0.86)	(4.94)	(12.17)	2.12	(2.64)
TED Spread (bps)	0.2128	(0.37)	(11.47)	(25.87)	13.35	3.41
อัตราแลกเปลี่ยน:						
Dollar Index	108.82	0.07	0.29	2.83	17.40	13.75
สหรัฐดอลลาร์/บาท	36.47	0.73	1.22	0.48	12.25	9.83
ยูโร/สหรัฐดอลลาร์	1.00	0.19	0.45	(2.04)	(15.08)	(11.88)
สหรัฐดอลลาร์/เยนญี่ปุ่น	138.77	0.04	1.47	4.19	26.29	20.60
ตราสารหนี้: (เปลี่ยนแปลง basis points)						
อัตราอ้างอิงพันธบัตรรัฐบาลไทย 2 ปี	1.52%	(1.85)	(4.57)	(23.36)	105.07	86.29
อัตราอ้างอิงพันธบัตรรัฐบาลไทย 10 ปี	2.56%	(3.94)	(3.75)	(1.61)	96.40	66.58
อัตราอ้างอิงพันธบัตรรัฐบาลสหรัฐ 2 ปี	3.45%	2.86	13.87	55.51	325.03	271.95
อัตราอ้างอิงพันธบัตรรัฐบาลสหรัฐ 10 ปี	3.11%	1.69	6.57	45.57	183.11	159.09
สินค้าโภคภัณฑ์:						
CRB Index	592.87	0.00	0.36	1.79	5.80	2.52
ทองคำแท่ง (ดอลลาร์ต่อออนซ์)	1,723.97	(0.77)	(1.32)	(2.34)	(4.74)	(5.75)
ค่าการกลั่น (ดอลลาร์ต่อบาร์เรล)	20.97	(4.25)	(3.45)	6.83	n.m.	243.21
น้ำมันตลาดดูไบ (ดอลลาร์ต่อบาร์เรล)	96.88	0.00	0.49	6.05	39.47	32.38
น้ำมันตลาดนิวยอร์ก (ดอลลาร์ต่อบาร์เรล)	91.64	(5.54)	(2.24)	(7.08)	32.41	89.18
ค่าระวางเรือ (จุด)	1,017.00	(6.01)	(19.98)	(46.33)	(75.99)	(54.13)

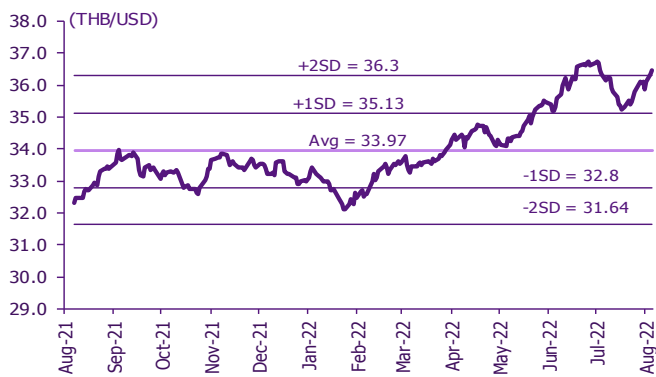
อัตราผลตอบแทนพันธบัตร 10 ปี ของไทยและสหรัฐฯ



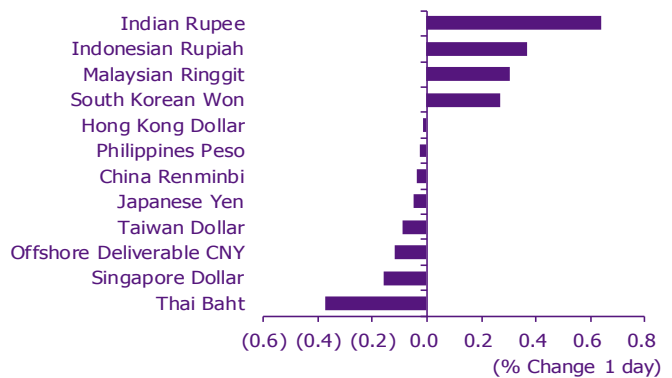
ผลต่างอัตราผลตอบแทนพันธบัตร 10 ปี ของไทยและสหรัฐฯ



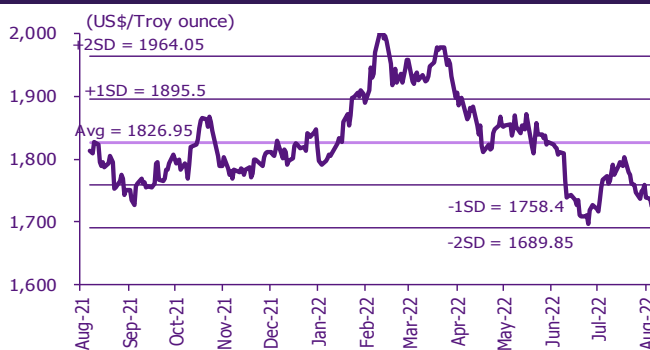
อัตราแลกเปลี่ยน THB/USD



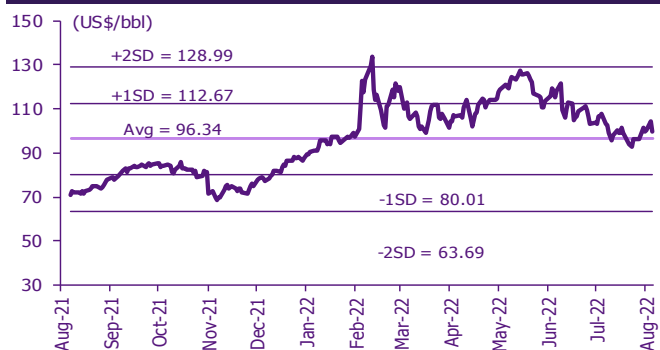
การเคลื่อนไหวของอัตราแลกเปลี่ยนในภูมิภาคดอลลาร์ สรอ



ทองคำ



น้ำมันดิบ Brent



Note: Standard deviation (SD) ไม่ใช่สัญญาณให้ซื้อหรือขาย

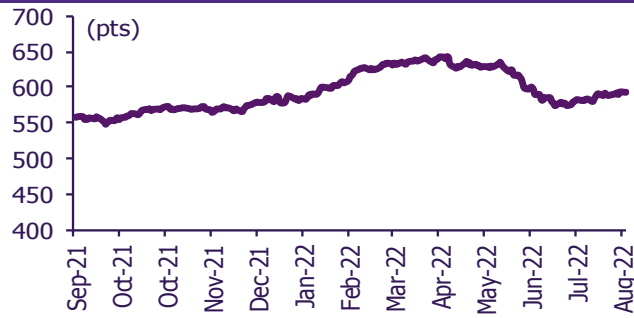
Update ราคาสินค้าโภคภัณฑ์

	As of 30-Aug-22	-1W %	Avg. Price QTD in 3Q22	% QoQ	% YoY	Avg. Price in '21	% YoY	Avg. Price in '22	% YoY	Update
CRB Index	592.87	0.5	584.09	(7.3)	4.7	535.54	36.83	608.69	13.7	Daily
Energy Prices										
Crude Oil - Dubai (US\$/bbl)	100.60	6.0	102.09	(6.3)	43.1	68.86	63.18	102.73	49.2	Daily
Brent Crude (US\$/bbl)	100.01	4.0	103.71	(8.1)	42.1	70.52	66.54	105.61	49.8	Daily
West Texas Int. Cushing (US\$/bbl)	91.64	1.6	95.86	(11.9)	31.3	68.06	72.51	100.42	47.5	Daily
Crude Oil - Asia-Pacific Tapis Oil Spot (US\$/bbl)	115.94	6.3	113.64	(4.2)	55.7	71.82	61.89	112.01	56.0	Daily
Natural Gas Henry Hub (US\$/mmBTU)	9.08	(6.8)	7.89	4.7	133.0	3.14	29.80	6.53	107.5	Daily
Coal Price NEX (US\$/MT)	452.96	5.3	419.09	12.9	158.0	138.28	135.73	345.67	150.0	Friday
Oil Product Prices and Gross Refinery Margin										
Gas Oil 500 ppm Sulfur Singapore (US\$/bbl)	146.95	4.1	137.72	(7.1)	74.8	76.20	52.83	131.91	73.1	Daily
Gas Oil - Dubai (US\$/bbl)	46.35	0.1	35.63	(9.4)	379.4	7.34	(4.17)	29.18	297.4	Daily
Gasoline, 92 RON Spot (US\$/bbl)	105.88	(0.6)	109.45	(26.2)	36.2	76.66	75.97	120.21	56.8	Daily
Gasoline - Dubai (US\$/bbl)	5.28	(54.4)	7.36	(74.1)	(18.2)	7.80	472.22	17.48	124.3	Daily
Fuel Oil 180 Singapore Spot (US\$/bbl)	75.93	3.7	77.47	(47.8)	20.3	61.57	60.99	88.66	44.0	Daily
Fuel Oil - Dubai (US\$/bbl)	(24.67)	13.6	(24.62)	173.8	254.7	-7.29	84.36	(14.06)	93.0	Daily
Jet Kerosene - Spot Price (US\$/bbl)	142.21	3.8	132.67	(6.7)	76.3	73.98	60.45	127.19	71.9	Daily
Jet Kerosene - Dubai (US\$/bbl)	41.61	(1.2)	30.58	(7.9)	686.2	5.12	31.00	24.46	377.7	Daily
SG Dubai Hydrocracking Refinery Margin (US\$/bbl)	21.90	0.8	19.53	(31.7)	1,675.9	2.00	467.16	19.08	855.6	Daily
Olefins Product Prices and Spread										
Ethylene, FOB Japan Spot (US\$/MT)	830	5.1	860	(21.9)	(12.1)	1,010	39.56	1,069	5.9	Tuesday
Ethylene Spread (US\$/MT)	149	37.9	120	224.1	(60.4)	361	5.77	221	(38.6)	Daily
Propylene (Olefins), FOB Japan Spot (US\$/MT)	865	(2.3)	909	(16.6)	(6.3)	1,005	27.27	1,047	4.2	Tuesday
Propylene Spread (US\$/MT)	184	(9.3)	168	(19.0)	(42.6)	356	(12.55)	200	(44.0)	Daily
Naphtha - Singapore Spot FOB (US\$/MT)	681	(0.1)	740	(16.1)	9.4	649	69.72	847	30.6	Daily
Polyolefins Prices and Spread										
Polye HDPE SE Asia (US\$/MT)	1,020	(1.0)	1,120	3.9	(66.6)	1,179	33.19	1,264	7.2	Tuesday
HDPE-Naphtha Spread (US\$/MT)	339	(2.6)	380	208.0	(17.6)	530	5.43	417	(21.4)	Daily
Polye LDPE-Film, CFR SE Asia Spot (US\$/MT)	1,200	(1.6)	1,384	(17.1)	(22.7)	1,525	51.71	1,576	3.3	Tuesday
LDPE-Naphtha Spread (US\$/MT)	519	(3.5)	643	39.1	48.2	876	40.66	729	(16.9)	Daily
PP Film, Spot South East Asia (US\$/MT)	1,010	1.0	1,094	(17.7)	(11.3)	1,298	35.78	1,262	(2.8)	Tuesday
PP Spread (US\$/MT)	329	3.5	353	(20.8)	(36.6)	649	13.18	415	(36.1)	Daily
MEG Prices and Spread										
MEG, CFR South East Asia (US\$/MT)	495	(2.0)	534	(16.7)	(22.5)	679	(88.71)	632	(6.9)	Tuesday
MEG Spread (US\$/MT)	-20	(228.9)	1	(100.8)	(99.3)	53	120.79	-30	n.m.	Tuesday
Aromatics Product Prices and Spread										
Paraxylene, FOB USG Spot (US\$/MT)	1,095	0.5	1,296	(14.8)	36.4	894	56.10	1,326	(48.4)	Tuesday
Paraxylene Spread (US\$/MT)	248	(14.5)	436	(27.9)	26.1	310	342.73	461	48.6	Tuesday
Paraxylene - 92 RON Spread (US\$/MT)	192	5.8	363	3.6	36.7	241	362.24	301	66.4	Daily
Toluene, FOB Korea Spot (US\$/MT)	1,000	4.7	994	(10.7)	30.8	728	111.96	998	(45.0)	Tuesday
Benzene, CFR Japan Spot (US\$/MT)	910	(2.7)	1,064	(15.1)	3.6	931	87.66	1,146	(57.0)	Tuesday
Benzene Spread (US\$/MT)	324	(7.6)	432	(10.0)	2.1	352	117.03	400	13.8	Daily
Benzene - 92 RON Spread (US\$/MT)	7	(74.1)	130	58.6	(61.8)	277	122.54	121	(56.4)	Daily
Condensate (US\$/MT)	847	5.9	860	(6.2)	42.2	584	61.01	865	48.1	Daily
PTA Prices and Spread										
PTA, CFR South East Asia (US\$/MT)	860	0.6	886	(10.1)	19.3	705	48.18	910	29.1	Tuesday
PTA Spread (US\$/MT)	126	1.3	18	(152.7)	(83.2)	106	15.15	22	(79.6)	Tuesday
PVC Prices and Spread										
PVC, CFR South East Asia (US\$/MT)	930	(5.1)	1,054	(24.2)	(21.0)	1,445	63.60	1,308	(9.4)	Tuesday
Ethylene Spread (US\$/MT)	781	(10.4)	935	(15.9)	(9.4)	1,084	99.99	1,087	0.3	Tuesday
Ethylene Dichloride CFR Far East Asia (US\$/MT)	325	(3.0)	453	(31.7)	(37.0)	734	140.72	679	(7.5)	Tuesday
Metal										
Gold (US\$/Troy Ounce)	1,724	(0.7)	1,752	(6.5)	(2.1)	1,799	1.56	1,845	2.5	Daily
LME Copper 3 Month Rolling Forward (US\$/MT)	7,855	(2.5)	7,771	(18.5)	(17.3)	9,293	49.95	9,257	(0.4)	Daily
Silver Future (US\$/Troy Ounce)	18	(3.6)	20	(14.9)	(20.9)	26	26.23	23	(11.5)	Daily
China Composite Steel Prices (CNY/MT)	4,408	0.1	4,439	(15.1)	(23.6)	5,473	35.91	5,025	(8.2)	Daily
Agriculture Prices										
Malaysian Crude Palm Oil Spot Price(MYR/MT)	4,194	(0.5)	4,126	(36.8)	(7.2)	4,443	59.82	5,786	30.2	Daily
SGX Ribbed Smoked Sheet 3 (RSS3) Futures (US\$/KG.)	152	(3.9)	173	(18.4)	(7.1)	209	18.21	201	(3.5)	Daily
Sugar #11 (US\$/LB)	18	1.1	18	(5.8)	4.3	16	29.55	19	14.8	Daily
Freight Rate										
Baltic Freight Index: BDIY	1,017	(19.9)	1,739	(30.9)	(53.5)	2,921	173.99	2,147	(26.5)	Daily
Baltic Supramax Index: BSI58	1,744	(0.4)	1,909	(27.3)	(38.8)	2,424	224.85	2,321	(4.2)	Daily

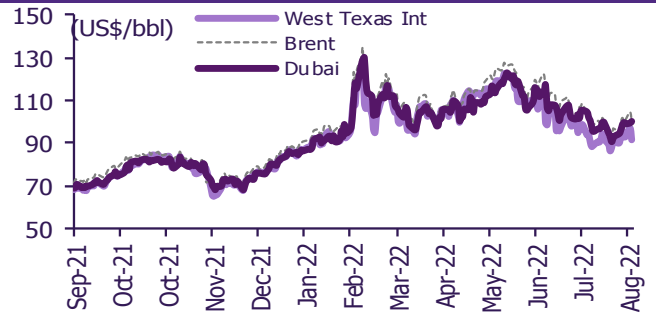
ที่มา: Bloomberg Finance L.P., TQ Professional, BANPU และ SCBS Investment Research

Update ราคาสินค้าโภคภัณฑ์

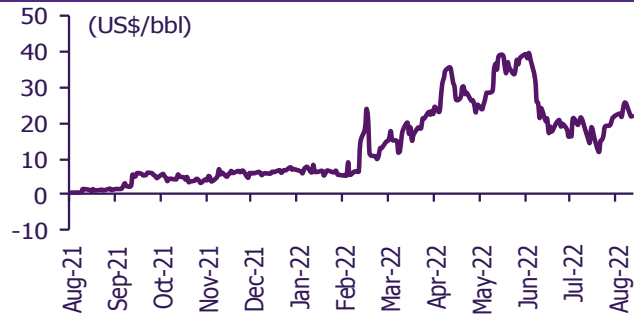
CRB US Spot All Commodities Price Index



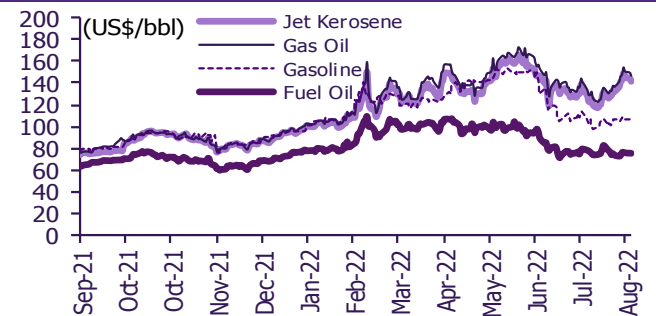
Crude prices



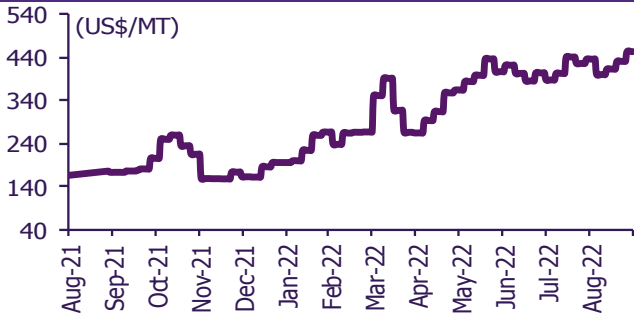
SG Dubai Hydrocracking Refinery Margin



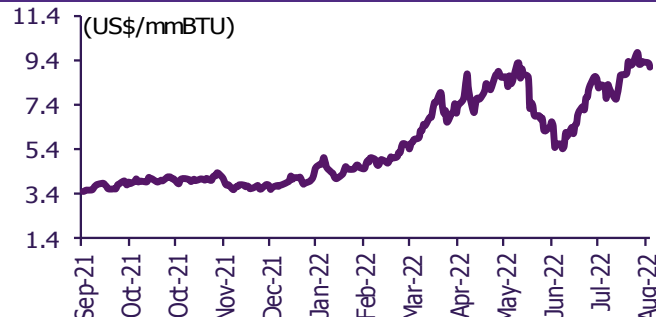
Oil product prices



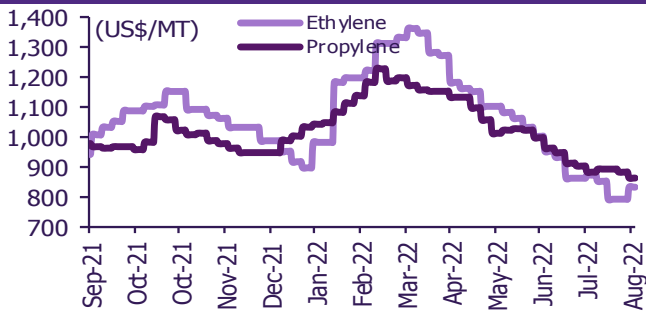
Coal price (NEX)



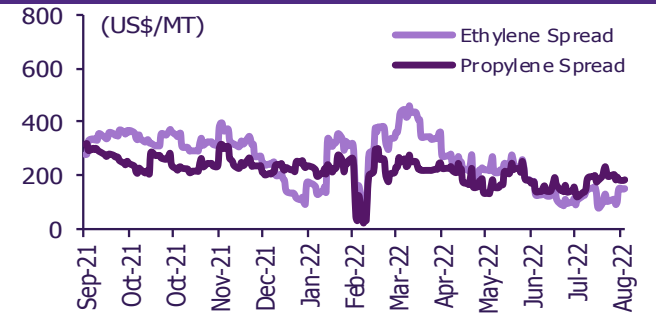
Natural gas prices (Henry hub)



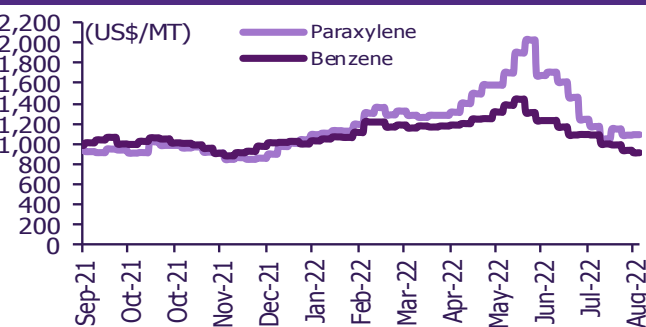
Olefins prices



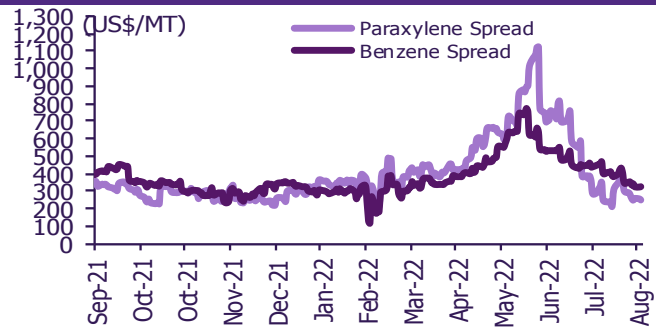
Olefins spreads



Aromatics prices

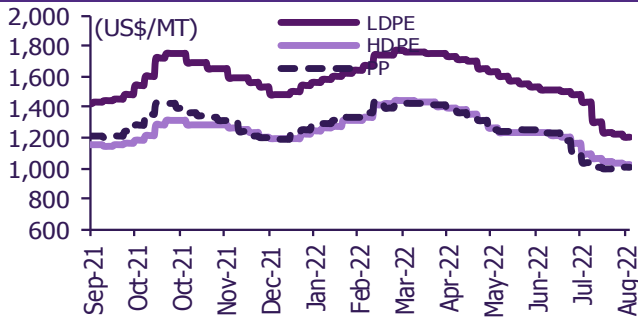


Aromatics spreads

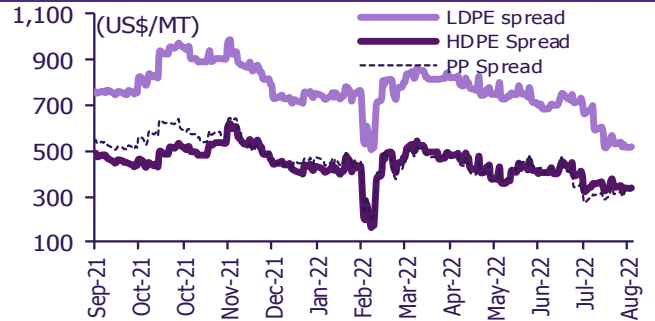


Update ราคาสินค้าโภคภัณฑ์

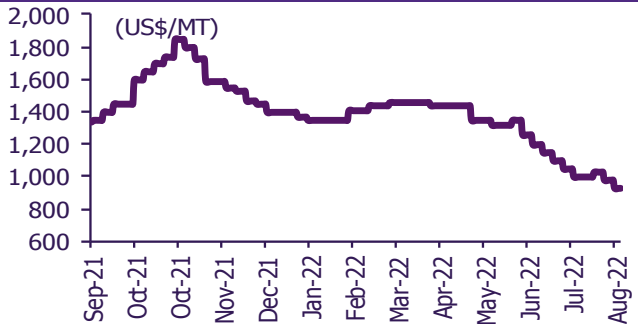
Polyolefins prices



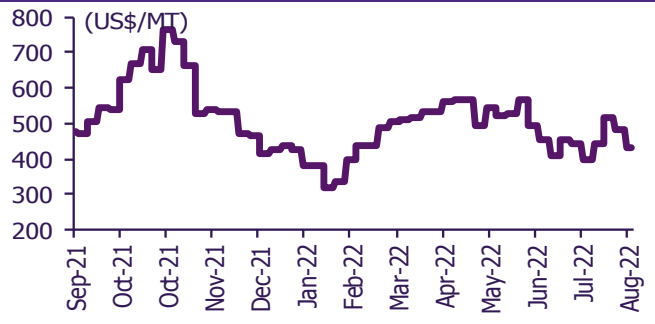
Polyolefins-Naphtha spreads



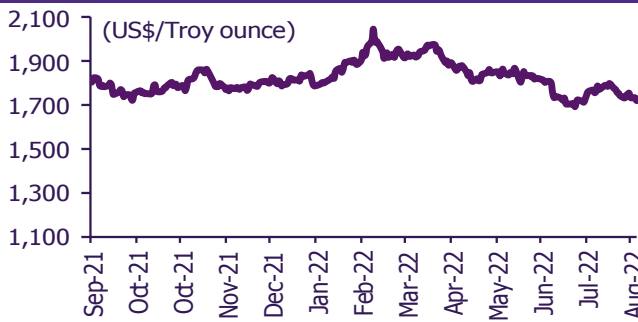
PVC price



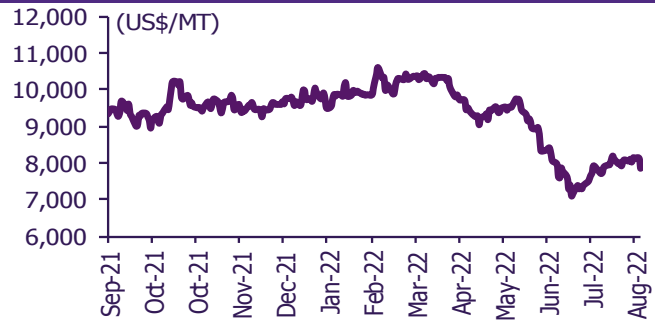
PVC spread



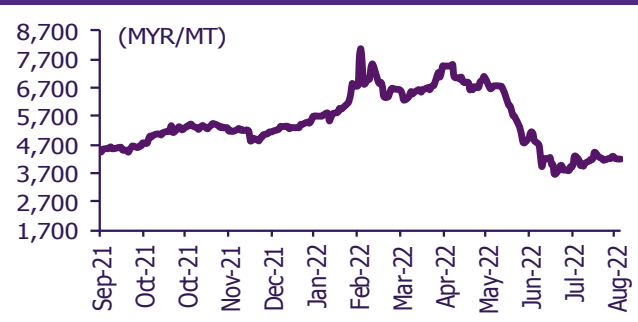
Gold price



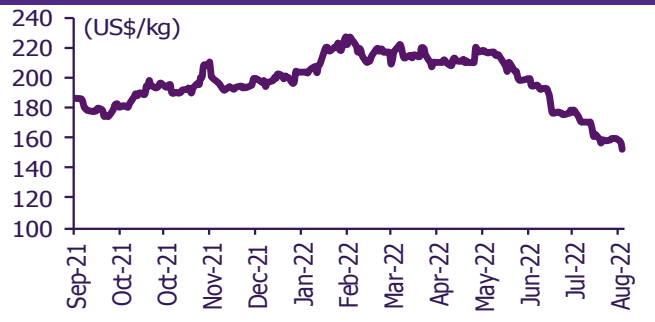
LME copper price



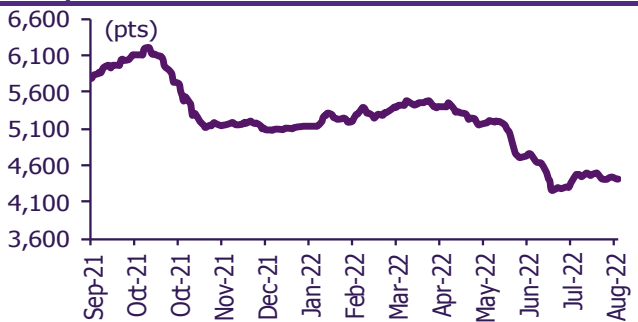
Malaysian crude palm oil price



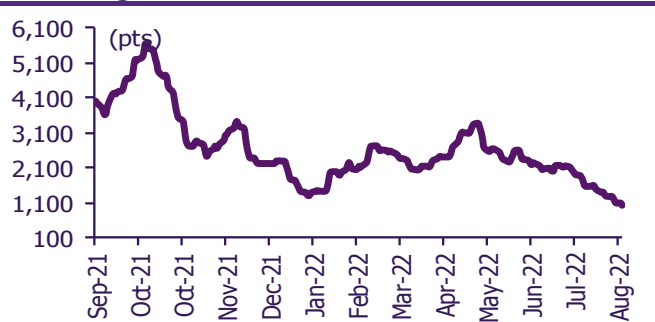
Rubber price (RSS3) futures



Steel price index



Baltic freight index



ที่มา: Bloomberg Finance L.P., TQ Professional, BANPU และ SCBS Investment Research

ข้อมูลการขายชอร์ต (short sales)

	ปริมาณหุ้น (หุ้น)	มูลค่าการขายชอร์ต (บาท)	ราคาเฉลี่ย (บาท)	ราคาล่าสุด 30 ส.ค. 65	ส่วนต่างระหว่างราคาปิด กับราคาขายชอร์ต	% ปริมาณการขายชอร์ต เทียบกับกระดานหลัก
AIT	1,726,000	11,053,210	6.40	6.35	0.85	37.26
KYE	400	132,000	330.00	327.00	0.92	36.36
SUPER	12,679,400	9,636,344	0.76	0.76	0.00	32.11
TOA-R	54,900	1,633,275	29.75	30.00	(0.83)	22.73
OSP-R	2,642,300	81,889,125	30.99	31.00	(0.03)	21.41
VIH-R	160,200	1,557,350	9.72	9.70	0.22	20.26
IRPC	11,671,900	40,618,212	3.48	3.46	0.58	19.73
BTS-R	3,488,100	29,095,655	8.34	8.40	(0.70)	19.60
IVL-R	4,842,400	210,830,775	43.54	43.75	(0.48)	19.57
CBG-R	1,424,600	144,153,150	101.19	101.50	(0.31)	18.48
KCE-R	1,642,600	90,652,175	55.19	55.00	0.34	17.69
XO	222,500	3,150,700	14.16	14.30	(0.98)	17.58
BAY	78,800	2,580,700	32.75	32.75	0.00	17.24
BTS	2,865,000	23,914,160	8.35	8.40	(0.63)	16.10
COM7-R	2,995,900	104,487,750	34.88	35.00	(0.35)	15.77
SAWAD	1,311,800	63,203,600	48.18	48.25	(0.14)	15.46
EGCO	268,500	48,711,600	181.42	183.50	(1.13)	14.51
SCGP-R	581,600	32,386,475	55.69	56.00	(0.56)	14.49
TQM-R	199,700	8,562,700	42.88	42.75	0.30	14.24
BAM	1,263,600	23,078,880	18.26	18.30	(0.19)	14.09
GPSC	937,700	61,840,075	65.95	66.25	(0.45)	13.62
GPSC-R	924,800	60,941,550	65.90	66.25	(0.53)	13.43
JAS-R	2,902,400	7,604,288	2.62	2.62	0.00	13.26
STGT	1,718,600	23,711,780	13.80	13.70	0.71	12.98
CPALL-R	2,541,900	153,996,350	60.58	61.25	(1.09)	12.44
HANA	554,900	24,055,675	43.35	43.50	(0.34)	12.04
DOHOME-R	1,187,500	18,079,450	15.22	15.20	0.16	11.94
EA-R	516,800	42,309,475	81.87	82.25	(0.46)	11.58
TRUE-R	14,315,000	65,445,776	4.57	4.62	(1.04)	11.49
WHA-R	9,811,200	34,365,406	3.50	3.50	0.08	11.26
SUPER-R	4,408,900	3,350,764	0.76	0.76	0.00	11.17
PLANB-R	2,300,400	15,449,390	6.72	6.75	(0.50)	10.95
PTTEP	1,957,500	338,426,200	172.89	172.00	0.52	10.93
DUSIT	2,900	33,640	11.60	11.60	0.00	10.66
ORI	420,500	4,289,100	10.20	10.20	0.00	10.52
COM7	1,984,100	69,178,325	34.87	35.00	(0.38)	10.45
TQM	144,900	6,210,175	42.86	42.75	0.25	10.33
SAWAD-R	873,500	42,120,800	48.22	48.25	(0.06)	10.29
MICRO	36,300	180,774	4.98	4.96	0.40	10.24
CHG-R	6,420,900	23,675,948	3.69	3.68	0.20	10.20
INTUCH-R	325,800	23,226,550	71.29	71.75	(0.64)	10.19
PTT-R	4,947,700	186,774,075	37.75	38.00	(0.66)	10.09
BBL	209,000	28,737,500	137.50	138.00	(0.36)	10.07
DELTA-R	169,700	91,483,400	539.09	536.00	0.58	9.97
CPF	1,854,900	47,763,675	25.75	26.00	(0.96)	9.79
MTC	1,390,500	59,080,775	42.49	42.50	(0.03)	9.78
III	198,400	2,679,960	13.51	13.40	0.80	9.77
TVO	119,700	3,645,275	30.45	30.50	(0.15)	9.70
SGP	19,100	219,650	11.50	11.50	0.00	9.70
SCCC-R	3,500	548,550	156.73	156.50	0.15	9.62
ICHI-R	358,300	3,168,445	8.84	8.85	(0.08)	9.59
GULF	1,621,000	81,863,425	50.50	50.50	0.00	9.59
SINGER	369,200	17,011,450	46.08	46.00	0.17	9.58
SO	8,500	100,300	11.80	11.80	0.00	9.48
KTB	2,307,300	38,402,970	16.64	16.70	(0.33)	9.41
PTL-R	12,100	281,050	23.23	23.20	0.12	9.11
AMATA	1,345,400	27,209,880	20.22	20.40	(0.86)	9.07
TIDLOR-R	956,500	27,479,875	28.73	28.75	(0.07)	9.04
JMT-R	988,600	76,273,050	77.15	77.25	(0.13)	8.96
GLOBAL-R	645,500	12,407,110	19.22	19.50	(1.43)	8.84
TASCO	100,500	1,658,250	16.50	16.60	(0.60)	8.84
EGCO-R	162,200	29,464,900	181.66	183.50	(1.00)	8.77
KSL-R	438,500	1,602,304	3.65	3.68	(0.70)	8.76
LH	3,188,700	28,276,840	8.87	8.85	0.20	8.67
JMART-R	601,600	30,987,675	51.51	51.50	0.02	8.61
RATCH-R	634,600	27,618,850	43.52	43.50	0.05	8.57
CK-R	511,300	10,618,610	20.77	20.80	(0.15)	8.41
DTAC-R	572,100	24,571,075	42.95	43.25	(0.70)	8.37
TISCO	208,700	19,385,750	92.89	92.75	0.15	8.30
ADVANC	486,600	93,784,250	192.73	193.50	(0.40)	8.18
TOA	19,600	583,100	29.75	30.00	(0.83)	8.12
ASK	160,400	5,585,875	34.82	34.75	0.21	8.03
BEM	1,506,800	13,184,500	8.75	8.70	0.57	7.83
STA-R	183,000	3,863,760	21.11	21.20	(0.41)	7.81
TTCL	179,100	833,840	4.66	4.64	0.34	7.80
STA	180,600	3,818,330	21.14	21.20	(0.27)	7.71
AOT-R	1,275,600	91,741,075	71.92	72.50	(0.80)	7.68
GUNKUL-R	3,536,300	17,830,470	5.04	5.00	0.84	7.58
DTAC	517,000	22,147,750	42.84	43.25	(0.95)	7.56
JTS-R	45,700	4,083,975	89.36	88.00	1.55	7.56
CPF-R	1,406,400	36,209,650	25.75	26.00	(0.98)	7.42
PTT	3,621,500	136,711,625	37.75	38.00	(0.66)	7.39
IVL	1,784,000	77,773,875	43.60	43.75	(0.35)	7.21
BGRIM	727,600	25,999,150	35.73	35.50	0.66	7.20
SKN-R	68,100	395,280	5.80	5.85	(0.78)	7.19
HANA-R	331,000	14,368,625	43.41	43.50	(0.21)	7.18
SPCG-R	30,200	477,160	15.80	15.80	0.00	7.14
KKP-R	482,000	34,601,575	71.79	72.00	(0.30)	7.04

	ปริมาณหุ้น (หุ้น)	มูลค่าการขายชอร์ต (บาท)	ราคาเฉลี่ย (บาท)	ราคาต่ำสุด 30 ส.ค. 65	ส่วนต่างระหว่างราคาปิด กับราคาขายชอร์ต	% ปริมาณการขายชอร์ต เทียบกับกระดานหลัก
CPN-R	1,007,100	68,453,075	67.97	68.50	(0.77)	7.01
KTC-R	232,200	13,684,725	58.94	59.25	(0.53)	6.93
PSH	36,900	472,320	12.80	12.90	(0.78)	6.89
EA	307,100	25,209,600	82.09	82.25	(0.20)	6.88
AOT	1,141,300	81,883,175	71.75	72.50	(1.04)	6.87
IRPC-R	4,055,900	14,114,532	3.48	3.46	0.58	6.86
STGT-R	904,200	12,507,520	13.83	13.70	0.97	6.83
SSP-R	152,800	1,482,160	9.70	9.70	0.00	6.78
SCC-R	95,900	34,412,100	358.83	359.00	(0.05)	6.76
MTC-R	943,000	40,053,300	42.47	42.50	(0.06)	6.63
TIDLR	696,300	19,848,550	28.51	28.75	(0.85)	6.58
RATCH	483,400	21,050,425	43.55	43.50	0.11	6.53
CENDEL	381,100	16,278,850	42.72	43.00	(0.66)	6.52
ASP	183,200	567,920	3.10	3.12	(0.64)	6.49
CPALL	1,325,100	80,125,200	60.47	61.25	(1.28)	6.49
TSTH	89,700	92,391	1.03	1.03	0.00	6.35
SINGER-R	244,300	11,278,350	46.17	46.00	0.36	6.34
BGRIM-R	614,700	21,878,500	35.59	35.50	0.26	6.08
RBF-R	215,600	2,967,690	13.76	13.60	1.21	6.06
KTB-R	1,485,800	24,664,280	16.60	16.70	(0.60)	6.06
UNIQ	10,700	52,002	4.86	4.84	0.41	6.06
JMT	662,400	51,108,650	77.16	77.25	(0.12)	6.00
TOP	804,800	50,216,125	62.40	63.00	(0.96)	5.96
PSL	878,700	12,871,980	14.65	14.50	1.03	5.91
PTTGC-R	667,200	31,762,150	47.61	47.50	0.22	5.88
ADVANC-R	341,200	65,702,600	192.56	193.50	(0.48)	5.74
OR	709,800	19,140,300	26.97	26.75	0.81	5.73
TOP-R	771,400	47,967,525	62.18	63.00	(1.30)	5.72
SCC	80,300	28,838,900	359.14	359.00	0.04	5.66
BANPU	13,086,900	194,316,320	14.85	14.90	(0.35)	5.64
SCB-R	1,080,700	119,039,200	110.15	111.00	(0.77)	5.62
DCC	303,500	831,590	2.74	2.74	0.00	5.56
BCH-R	906,100	17,052,070	18.82	18.90	(0.43)	5.55
BBL-R	114,300	15,716,250	137.50	138.00	(0.36)	5.51
CKP	1,050,900	5,448,965	5.19	5.15	0.68	5.48
NER	173,200	1,024,310	5.91	5.90	0.24	5.47
LOXLEY	64,200	145,716	2.27	2.28	(0.45)	5.46
STARK-R	1,305,000	5,350,258	4.10	4.08	0.49	5.44
QH	2,932,100	6,444,638	2.20	2.18	0.82	5.42
PTL	7,100	165,600	23.32	23.20	0.53	5.34
PLANB	1,114,700	7,446,985	6.68	6.75	(1.03)	5.31
KKP	353,400	25,339,000	71.70	72.00	(0.42)	5.16
DOHOME	501,900	7,632,510	15.21	15.20	0.05	5.05
VIBHA	859,900	2,270,136	2.64	2.66	(0.75)	5.02
AP	327,900	3,344,580	10.20	10.10	0.99	5.02
HMPRO	1,251,300	17,273,110	13.80	13.80	0.03	5.01
GUNKUL	2,314,100	11,680,120	5.05	5.00	0.95	4.96
RBF	175,900	2,421,690	13.77	13.60	1.23	4.95
PTTGC	554,600	26,409,725	47.62	47.50	0.25	4.89
AEONTS	8,900	1,477,500	166.01	166.50	(0.29)	4.85
CHAYO	55,300	597,240	10.80	10.70	0.93	4.81
CHG	3,008,800	11,078,084	3.68	3.68	0.05	4.78
SPRC-R	1,836,500	24,385,020	13.28	13.20	0.59	4.75
AMATA-R	697,800	14,152,160	20.28	20.40	(0.58)	4.71
GULF-R	791,500	39,860,650	50.36	50.50	(0.28)	4.68
THANI-R	2,018,400	9,194,952	4.56	4.60	(0.97)	4.67
PTTEP-R	831,800	143,782,850	172.86	172.00	0.50	4.65
SENA	15,600	62,400	4.00	4.02	(0.50)	4.48
BDMS	1,560,500	43,906,400	28.14	28.25	(0.40)	4.45
JAS	969,600	2,540,352	2.62	2.62	0.00	4.43
BYD-R	404,000	4,588,420	11.36	11.40	(0.37)	4.42
BEC	315,300	4,344,880	13.78	14.10	(2.27)	4.41
STEC	303,100	3,684,640	12.16	12.20	(0.36)	4.40
BH	624,000	135,628,800	217.35	215.00	1.09	4.36
WHAUP	46,100	180,712	3.92	3.90	0.51	4.31
CRC-R	676,900	27,481,475	40.60	40.75	(0.37)	4.29
AWC	2,053,900	11,516,120	5.61	5.60	0.12	4.26
CRC	671,200	27,123,925	40.41	40.75	(0.83)	4.25
BCPG-R	464,000	4,990,200	10.75	10.70	0.51	4.24
NOBLE-R	37,000	181,300	4.90	4.90	0.00	4.20
BPP	67,300	1,070,070	15.90	16.00	(0.62)	4.19
GLOBAL	304,100	5,857,420	19.26	19.50	(1.22)	4.16
SIRI	2,719,800	3,018,978	1.11	1.12	(0.89)	4.11
BEC-R	290,800	3,995,240	13.74	14.10	(2.56)	4.07
NOBLE	35,500	174,518	4.92	4.90	0.33	4.03
AIE	11,600	37,700	3.25	3.24	0.31	3.98
TTB	4,966,600	6,307,582	1.27	1.27	0.00	3.98
SPRC	1,531,700	20,203,680	13.19	13.20	(0.07)	3.96
BAM-R	345,700	6,308,450	18.25	18.30	(0.28)	3.85
BCPG	418,100	4,470,270	10.69	10.70	(0.08)	3.82
TSE	36,400	80,808	2.22	2.22	0.00	3.81
TU-R	788,300	13,767,470	17.46	17.50	(0.20)	3.78
KBANK	868,900	135,259,300	155.67	155.50	0.11	3.75
PSL-R	552,800	8,083,480	14.62	14.50	0.85	3.72
CBG	281,400	28,580,800	101.57	101.50	0.07	3.65

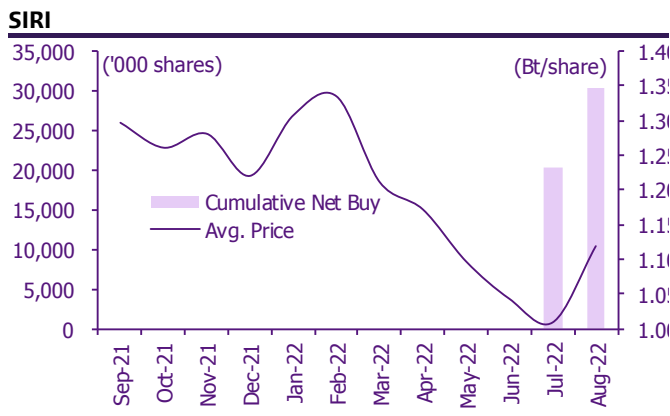
ที่มา: ตลาดหลักทรัพย์แห่งประเทศไทย และ SCBS Investment Research

สรุปการซื้อขายหุ้นของผู้บริหาร

1. รายงานการซื้อขายหุ้นของผู้บริหาร ณ วันที่ 30 ส.ค. 2565

ชื่อบริษัท	ชื่อผู้บริหาร	ประเภทหลักทรัพย์	วันที่ได้มา/จำหน่าย	จำนวน (หุ้น)	ราคา (บาท)	รวม (บาท)	วิธีการได้มา/จำหน่าย
ASN	นาย สดลิต อุนแสงจันทร์	หุ้นสามัญ	26-08-65	183,500	5.07	930,345	ขาย
COLOR	นาย ธเนศพล มงคลรัตน์	ใบสำคัญแสดงสิทธิที่จะซื้อหุ้น	29-08-65	10,000	0.41	4,100	ขาย
COLOR	นาย ธเนศพล มงคลรัตน์	ใบสำคัญแสดงสิทธิที่จะซื้อหุ้น	29-08-65	200,000	0.43	86,000	ขาย
COLOR	นาย ธเนศพล มงคลรัตน์	ใบสำคัญแสดงสิทธิที่จะซื้อหุ้น	29-08-65	200,000	0.44	88,000	ขาย
COLOR	นาย ธเนศพล มงคลรัตน์	ใบสำคัญแสดงสิทธิที่จะซื้อหุ้น	29-08-65	200,000	0.45	90,000	ขาย
CRANE	นางสาว วนิดา ดาราฉาย	หุ้นสามัญ	29-08-65	27,174,554	1.00	27,174,554	ขาย
EKH	นาง อรสา ตั้งสัจจะพจน์	หุ้นสามัญ	29-08-65	100,000	7.40	740,000	ซื้อ
EP	นาย ยุทธ ชินส์ักคกุล	หุ้นสามัญ	26-08-65	14,000	4.44	62,160	ซื้อ
EP	นาย ยุทธ ชินส์ักคกุล	หุ้นสามัญ	29-08-65	49,600	4.44	220,224	ซื้อ
HFT	นาย หงษ์ ชิน เชน	หุ้นสามัญ	29-08-65	46,000	6.55	301,300	ซื้อ
JMART	นาย อติศักดิ์ สุขุมวิทยา	หุ้นสามัญ	29-08-65	100,000	51.00	5,100,000	ซื้อ
ONEE	นางสาว สมฤดี ศรีจรรยา	หุ้นสามัญ	29-08-65	50,000	9.85	492,500	ขาย
PG	นาย พิรณาด ไชควิลณา	หุ้นสามัญ	29-08-65	20,000	7.16	143,200	ซื้อ
PROEN	นาย กิตติพันธ์ ศรีบัวเอี่ยม	ใบสำคัญแสดงสิทธิที่จะซื้อหุ้น	24-08-65	11,659,700	2.90	33,813,130	ขาย
PROEN	นาย กิตติพันธ์ ศรีบัวเอี่ยม	ใบสำคัญแสดงสิทธิที่จะซื้อหุ้น	26-08-65	4,340,300	2.90	12,586,870	ขาย
PROEN	นาย วิศรุต มานูญพล	ใบสำคัญแสดงสิทธิที่จะซื้อหุ้น	25-08-65	14,600	2.96	43,216	ขาย
PROEN	นาย วิศรุต มานูญพล	ใบสำคัญแสดงสิทธิที่จะซื้อหุ้น	26-08-65	50,000	3.02	151,000	ขาย
PROEN	นาย วิศรุต มานูญพล	ใบสำคัญแสดงสิทธิที่จะซื้อหุ้น	29-08-65	150,000	3.02	453,000	ขาย
PS	นาย อุดมศักดิ์ แยมมุ่น	หุ้นสามัญ	24-08-65	10,000	12.80	128,000	ซื้อ
PSG	นาย นพดล อินทรสิบล	หุ้นสามัญ	29-08-65	1,000,000	1.38	1,380,000	ซื้อ
RBF	นาง เพ็ชรา รัตนภูมิภิญโญ	หุ้นสามัญ	26-08-65	50,000	13.90	695,000	ซื้อ
RBF	นาง เพ็ชรา รัตนภูมิภิญโญ	หุ้นสามัญ	29-08-65	50,000	13.73	686,500	ซื้อ
SA	นาย ขจรศิษฐ์ สิงสรเสวี	หุ้นสามัญ	29-08-65	81,300	8.71	708,123	ซื้อ
SABUY	นาย ชูเกียรติ รจนพรพจน์	หุ้นสามัญ	25-08-65	2,000,000	19.01	38,020,000	ขาย
SABUY	นาย ชูเกียรติ รจนพรพจน์	หุ้นสามัญ	29-08-65	1,200,000	18.77	22,524,000	ขาย
SAPPE	นาย อาณาภา รักษิระพงศ์	หุ้นสามัญ	29-08-65	70,000	42.76	2,993,200	ซื้อ
SC	นาย ประสงค์ยศ ธิติรัตน์ชัย	หุ้นสามัญ	26-08-65	50,000	3.48	174,000	ขาย
SEAFSCO	นางสาว ณัฐรวรรณ ทัศนนิพันธ์	หุ้นสามัญ	29-08-65	11,441,376	3.40	38,900,678	ซื้อ
SEAFSCO	นาย ณัฐรพี ทัศนนิพันธ์	หุ้นสามัญ	29-08-65	5,229,157	3.40	17,779,134	ซื้อ
SEAFSCO	นาย ณัฐรพี ทัศนนิพันธ์	หุ้นสามัญ	29-08-65	14,390,138	3.40	48,926,469	ซื้อ
SIRI	นาย วันจักร์ บุรณศิริ	หุ้นสามัญ	26-08-65	10,000,000	1.12	11,200,000	ซื้อ
SMD	นาย ทวีศักดิ์ บุญประสิทธิ์	หุ้นสามัญ	29-08-65	200,000	10.40	2,080,000	ขาย
STA	นาย กิตติชัย สิ้นเจริญกุล	หุ้นสามัญ	29-08-65	30,000	21.10	633,000	ซื้อ
TACC	นาย ชัชชวี วัฒนสุข	หุ้นสามัญ	24-08-65	6,800	7.10	48,280	ขาย
TACC	นาย ชัชชวี วัฒนสุข	หุ้นสามัญ	25-08-65	150,000	7.05	1,057,500	ขาย
TACC	นาย ชัชชวี วัฒนสุข	หุ้นสามัญ	26-08-65	150,000	7.10	1,065,000	ขาย
TACC	นาย ชัชชวี วัฒนสุข	หุ้นสามัญ	26-08-65	20,000	7.10	142,000	ขาย
TCMC	นาย พิมพ์ ศรีวิกรม์	หุ้นสามัญ	29-08-65	472,900	1.74	822,846	ซื้อ
TGE	นาย ธนภัท รัตนพิทักษ์	หุ้นสามัญ	19-08-65	120,000	1.93	231,600	ซื้อ
TGE	นาย ธนภัท รัตนพิทักษ์	หุ้นสามัญ	22-08-65	157,500	2.05	322,875	ซื้อ
TGE	นาย ธนภัท รัตนพิทักษ์	หุ้นสามัญ	23-08-65	60,000	1.84	110,400	ซื้อ
TGE	นาย ธนภัท รัตนพิทักษ์	หุ้นสามัญ	26-08-65	55,000	1.72	94,600	ซื้อ
TSR	นาย วัชรินทร์ วัชรธรรม	หุ้นสามัญ	29-08-65	45,000	5.95	267,750	ขาย
TSR	นาย วัชรินทร์ วัชรธรรม	หุ้นสามัญ	29-08-65	100,000	6.00	600,000	ขาย
TSR	นาย วัชรินทร์ วัชรธรรม	หุ้นสามัญ	29-08-65	50,000	5.85	292,500	ขาย
TSR	นาย วัชรินทร์ วัชรธรรม	หุ้นสามัญ	29-08-65	50,000	5.65	282,500	ขาย
TSR	นาย สุรัตน์ วงศ์รัตนภัสสร	หุ้นสามัญ	25-08-65	10,000	5.60	56,000	ซื้อ
TSR	นาย สุรัตน์ วงศ์รัตนภัสสร	หุ้นสามัญ	26-08-65	3,000	5.70	17,100	ซื้อ
TSR	นาย สุรัตน์ วงศ์รัตนภัสสร	หุ้นสามัญ	26-08-65	4,000	5.70	22,800	ซื้อ
TSR	นาย สุรัตน์ วงศ์รัตนภัสสร	หุ้นสามัญ	26-08-65	10,000	5.70	57,000	ซื้อ
TSTE	นาย ประภาส ชุตินวารพันธ์	หุ้นสามัญ	29-08-65	5,000	7.05	35,250	ซื้อ
UVAN	นาย อภิรักษ์ วานิช	หุ้นสามัญ	29-08-65	25,100	7.38	185,238	ซื้อ
VIBHA	นาย ประมุข อุณจักร	ใบสำคัญแสดงสิทธิที่จะซื้อหุ้น	25-08-65	250,000	0.35	87,500	ขาย
WFX	นางสาว ฉลอมขวัญ วงศาสุทธิกุล	หุ้นสามัญ	29-08-65	100,000	7.05	705,000	ขาย
			รวม		ซื้อ	132,552,697	
					ขาย	143,258,745	
					สุทธิ	(10,706,048)	

2. ยอดซื้อ/ขายสุทธิสะสม 12 เดือนของหุ้นที่อยู่ภายใต้การวิเคราะห์ของ SCBS



ปฏิทินหุ้น

สิงหาคม				
จันทร์	อังคาร	พุธ	พฤหัสบดี	ศุกร์
29	30	31		
XD AH Bt0.58 CEYE Bt0.15 FPI Bt0.08 FUTUREPF Bt0.28 HUMAN Bt0.06 KISS Bt0.06 LALIN Bt0.305 SIRI Bt0.04 SMD Bt0.25 SPCG Bt0.25 TIFI Bt0.125 TLHPF Bt0.1 TOA Bt0.25 XO Bt0.188 PD INETREIT Bt0.228 Share listing UREKA 7,122,507 Shares	XD BCPG Bt0.2 CPF Bt0.4 HTECH Bt0.1 IVL Bt0.4 KCAR Bt0.19 SSTRT Bt0.2 Company name change TQM to "TQM Alpha PCL" PD 1DIV Bt0.2 Share listing SABUY 56,028,555 Shares	XD BCH Bt0.4 BCP Bt1.25 PD TFM Bt0.05		

กันยายน				
จันทร์	อังคาร	พุธ	พฤหัสบดี	ศุกร์
			1	2
			XW SABUY 5 : 2 PD FTREIT Bt0.175 INSET Bt0.04 LPN Bt0.1	XD GAHREIT Bt0.15 GROREIT Bt0.3 LANNA Bt1.45 OR Bt0.35 PTTGC Bt0.75 PD BOL Bt0.13 CPNREIT Bt0.28 KIAT Bt0.01 RCL Bt1.75 SNC Bt0.65 VNG Bt0.1 WHART Bt0.16 WHART Bt0.192

5	6	7	8	9
XD DRT Bt0.24 HPF Bt0.113 M-II Bt0.148 MJLF Bt0.14 MNIT Bt0.02 MNIT2 Bt0.045 MNRF Bt0.02 M-STOR Bt0.076 PB Bt0.86 TTB Bt0.02 PD CPNCG Bt0.235 DIF Bt0.26 POPF Bt0.2544 PPF Bt0.17 SCM Bt0.15 SIRIP Bt0.05 SPRIME Bt0.1493 SYNEX Bt0.18 TU Bt0.4 VCOM Bt0.12	XD BAY Bt0.4 LUXF Bt0.24 TTW Bt0.3 PD ADVANC Bt3.45 DCC Bt0.035 GGC Bt0.25 ILM Bt0.2 JASIF Bt0.23 MAKRO Bt0.18 PCSGH Bt0.15 RPH Bt0.2 SAT Bt0.38 SNNP Bt0.18 TPRIME Bt0.113 WORK Bt0.2	XD BBL Bt1.5 GPSC Bt0.2 KBANK Bt0.5 KKP Bt1.75 LHFP Bt0.06 LHSC Bt0.05 QHPF Bt0.11 XE BANPU-W4 1 : 1 @Bt5 BIOTEC-W1 1 : 1 @Bt0.5 PD AIMCG Bt0.09 AIMIRT Bt0.2225 ASIAN Bt0.25 BBG Bt0.05 BSBM Bt0.02 JMT Bt0.49 NER Bt0.07 PDG Bt0.08 PIMO Bt0.02 PM Bt0.15 PT Bt0.2 RJH Bt2 SC Bt0.08 SGP Bt0.2 SPALI Bt0.7 STGT Bt0.5 TEAM Bt0.05 TKN Bt0.09 TKS Bt0.12 TNP Bt0.035	XD AFC Bt0.14 BPP Bt0.4 HTC Bt0.55 NSI Bt2.5 SSPF Bt0.154 SUSCO Bt0.12 TPIPP Bt0.12 PD AS Bt0.3 BH Bt1.15 BH-P Bt1.15 BJC Bt0.15 BKI Bt3.5 BOFFICE Bt0.174 B-WORK Bt0.1771 CCET Bt0.02 D Bt0.03 FSMART Bt0.2 GPI Bt0.05 IMPACT Bt0.1 INTUCH Bt1.76 KTBSTMR Bt0.1779 M Bt0.5 MBAX Bt0.12 NSL Bt0.25 QH Bt0.04 SABINA Bt0.61 SKR Bt0.08 SPRC Bt0.96 STA Bt0.85 STA Bt0.15 SWC Bt0.125 THANA Bt0.05 UEC Bt0.06	XD EGCO Bt3.25 RATCH Bt0.8 PD ADD Bt0.11 AI Bt0.25 AIT Bt0.15 AJ Bt0.38 AMATA Bt0.2 ARROW Bt0.1 ASP Bt0.07 AUCT Bt0.15 BCPG Bt0.2 BGC Bt0.1 BGRIM Bt0.03 BIS Bt0.06 BLESS Bt0.05 CBG Bt0.75 CHG Bt0.085 CSS Bt0.04 EASON Bt0.04 ECL Bt0.05 FORTH Bt0.15 FPI Bt0.08 GC Bt0.2 HPT Bt0.018 HTECH Bt0.1 III Bt0.15 JMART Bt0.45 JUBILE Bt0.38 KAMART Bt0.05 KCC Bt0.0379 KCE Bt1 LALIN Bt0.305 LEO Bt0.2 LH Bt0.25 LPH Bt0.1 MEGA Bt0.75 MGT Bt0.03 ONEE Bt0.12 OSP Bt0.45 PHOL Bt0.08 PROSPECT Bt0.2285 PSH Bt0.31 SAMTEL Bt0.06 SENA Bt0.12692 SINGER Bt0.3 SMIT Bt0.14 SMPC Bt0.6 SNP Bt0.1 SO Bt0.15 SPCG Bt0.25 SSP Bt0.2 TACC Bt0.17 TFG Bt0.1 TKC Bt0.2 TMT Bt0.15 TNITY Bt0.175 TOG Bt0.17 TQM Bt0.7 TQR Bt0.14 UVAN Bt0.3 WINNER Bt0.06

XD - Cash Dividend
XD(ST) - Stock Dividend

PD - Payment Date
XR - Rights for Common

XW - Rights for Warrant
XT - Rights for Transferable Subscription Right

XE - Warrant Exercise
CW - Capital write-down

SP - Suspension

หลักทรัพย์ที่เข้าข่ายมาตรการกำกับการซื้อขาย (Turnover list) และหลักทรัพย์ภายใต้เครื่องหมาย C

Sharecode	Effdate	Enddate	หลักทรัพย์ที่เข้าข่ายมาตรการกำกับการซื้อขาย			หลักทรัพย์ภายใต้เครื่องหมาย C		หลักทรัพย์ภายใต้เครื่องหมาย NC (Non Compliance)	
			Turnover list	Level (**)	หมายเหตุ	Caution : "C"	สาเหตุ	"NC"	สาเหตุ
NEP	14-08-18	จนกว่าจะได้รับ การเปลี่ยนแปลง จาก SET	-	-	-	✓	วันที่ 14/08/2018 ขึ้นเครื่องหมาย C เหตุผล : ส่วนของผู้ถือหุ้น < 50% ของทุนชำระ แล้ว สำหรับงบการเงิน ไตรมาสที่ 2 สิ้นสุดวันที่ 30 มิถุนายน 2561 วันที่ 12/11/2018 ยังคงเครื่องหมาย C เนื่องจาก ยังแก้ไขเหตุไม่ครบถ้วน	-	-
NEWS	15-08-18	จนกว่าจะได้รับ การเปลี่ยนแปลง จาก SET	-	-	-	✓	วันที่ 15/08/2018 ขึ้นเครื่องหมาย C เหตุผล : ส่วนของผู้ถือหุ้น < 50% ของทุนชำระ แล้ว สำหรับงบการเงิน ไตรมาสที่ 2 สิ้นสุดวันที่ 30 มิถุนายน 2561 วันที่ 15/11/2018 ยังคงเครื่องหมาย C เนื่องจาก ยังแก้ไขเหตุไม่ครบถ้วน	-	-
AQ	16-08-18	จนกว่าจะได้รับ การเปลี่ยนแปลง จาก SET	-	-	-	✓	วันที่ 16/08/2018 ขึ้นเครื่องหมาย C เหตุผล : ส่วนของผู้ถือหุ้น < 50% ของทุนชำระ แล้ว สำหรับงบการเงิน ไตรมาสที่ 2 สิ้นสุดวันที่ 30 มิถุนายน 2561 วันที่ 15/11/2018 ยังคงเครื่องหมาย C เนื่องจาก ยังแก้ไขเหตุไม่ครบถ้วน	-	-
UMS	16-08-18	จนกว่าจะได้รับ การเปลี่ยนแปลง จาก SET	-	-	-	✓	วันที่ 16/08/2018 ขึ้นเครื่องหมาย C เหตุผล : ส่วนของผู้ถือหุ้น < 50% ของทุนชำระ แล้ว สำหรับงบการเงิน ไตรมาสที่ 2 สิ้นสุดวันที่ 30 มิถุนายน 2561 วันที่ 13/11/2018 ยังคงเครื่องหมาย C เนื่องจาก ยังแก้ไขเหตุไม่ครบถ้วน	-	-
NATION	14-12-18	จนกว่าจะได้รับ การเปลี่ยนแปลง จาก SET	-	-	-	✓	วันที่ 14/12/2018 ขึ้นเครื่องหมาย C เหตุผล : ส่วนของผู้ถือหุ้น < 50% ของทุนชำระ แล้ว สำหรับงบการเงิน ไตรมาสที่ 2 สิ้นสุดวันที่ 30 มิถุนายน 2561 วันที่ 31/01/2019 ยังคงเครื่องหมาย C เนื่องจาก ยังแก้ไขเหตุไม่ครบถ้วน	-	-
HYDRO	01-03-19	จนกว่าจะได้รับ การเปลี่ยนแปลง จาก SET	-	-	-	✓	วันที่ 01/03/2019 ขึ้นเครื่องหมาย C เหตุผล : ส่วนของผู้ถือหุ้น < 50% ของทุนชำระ แล้ว สำหรับงบการเงิน ประจำปี สิ้นสุดวันที่ 31 ธันวาคม 2561	-	-
STOWER	05-03-20	จนกว่าจะได้รับ การเปลี่ยนแปลง จาก SET	-	-	-	✓	วันที่ 05/03/2020 ขึ้นเครื่องหมาย C เหตุผล : ส่วนของผู้ถือหุ้น < 50% ของทุนชำระ แล้ว สำหรับงบการเงิน ประจำปี สิ้นสุดวันที่ 31 ธันวาคม 2562	-	-
STOWER - W3	12-10-21	จนกว่าจะได้รับ การเปลี่ยนแปลง จาก SET	-	-	-	✓		-	-
TSI	18-08-20	จนกว่าจะได้รับ การเปลี่ยนแปลง จาก SET	-	-	-	✓	วันที่ 18/08/2020 ขึ้นเครื่องหมาย C เหตุผล : ส่วนของผู้ถือหุ้น < 50% ของทุนชำระ แล้ว สำหรับงบการเงิน ไตรมาสที่ 2 สิ้นสุดวันที่ 30 มิถุนายน 2563	-	-
PPPM	04-03-21	จนกว่าจะได้รับ การเปลี่ยนแปลง จาก SET	-	-	-	✓	วันที่ 04/03/2021 ขึ้นเครื่องหมาย C เหตุผล : ส่วนของผู้ถือหุ้น < 50% ของทุนชำระ แล้ว สำหรับงบการเงิน ประจำปี สิ้นสุดวันที่ 31 ธันวาคม 2563	-	-
PPPM-W4	04-03-21	จนกว่าจะได้รับ การเปลี่ยนแปลง จาก SET	-	-	-	✓		-	-
DV8	17-05-21	จนกว่าจะได้รับ การเปลี่ยนแปลง จาก SET	-	-	-	✓	วันที่ 17/05/2021 ขึ้นเครื่องหมาย C เหตุผล : ส่วนของผู้ถือหุ้น < 50% ของทุนชำระ แล้ว สำหรับงบการเงิน ไตรมาสที่ 1 สิ้นสุดวันที่ 31 มีนาคม 2564	-	-
KKC	12-11-21	จนกว่าจะได้รับ การเปลี่ยนแปลง จาก SET	-	-	-	✓	วันที่ 12/11/2021 ขึ้นเครื่องหมาย C เหตุผล : ส่วนของผู้ถือหุ้น < 50% ของทุนชำระ แล้ว สำหรับงบการเงิน ไตรมาสที่ 3 สิ้นสุดวันที่ 30 กันยายน 2564	-	-
EFORL	17-11-21	จนกว่าจะได้รับ การเปลี่ยนแปลง จาก SET	-	-	-	✓	วันที่ 17/11/2021 ขึ้นเครื่องหมาย C เหตุผล : ส่วนของผู้ถือหุ้น < 50% ของทุนชำระ แล้ว สำหรับงบการเงิน ไตรมาสที่ 3 สิ้นสุดวันที่ 30 กันยายน 2564	-	-
WAVE	02-03-22	จนกว่าจะได้รับ การเปลี่ยนแปลง จาก SET	-	-	-	✓	วันที่ 02/03/2022 ขึ้นเครื่องหมาย C เหตุผล : ส่วนของผู้ถือหุ้น < 50% ของทุนชำระ แล้ว สำหรับงบการเงิน ประจำปี สิ้นสุดวันที่ 31 ธันวาคม 2564	-	-
WAVE-W2	02-03-22	จนกว่าจะได้รับ การเปลี่ยนแปลง จาก SET	-	-	-	✓		-	-

Sharecode	Effdate	Enddate	หลักทรัพย์ที่เข้าข่ายมาตรการกำกับการซื้อขาย			หลักทรัพย์ภายใต้เครื่องหมาย C		หลักทรัพย์ภายใต้เครื่องหมาย NC (Non Compliance)	
			Turnover list	Level (**)	หมายเหตุ	Caution : "C"	สาเหตุ	"NC"	สาเหตุ
JCKH	03-03-22	จนกว่าจะได้รับ การเปลี่ยนแปลง จาก SET	-	-	-	✓	วันที่ 03/03/2022 ขึ้นเครื่องหมาย C เหตุผล: ส่วนของผู้ถือหุ้น < 50% ของทุนชำระแล้ว สำหรับงบการเงิน ประจำปี สิ้นสุดวันที่ 31 ธันวาคม 2564	-	
JCKH-W1	03-03-22	จนกว่าจะได้รับ การเปลี่ยนแปลง จาก SET	-	-	-	✓		-	
ACAP	17-05-22	จนกว่าจะได้รับ การเปลี่ยนแปลง จาก SET	-	-	-	✓	วันที่ 17/05/2022 ขึ้นเครื่องหมาย C เหตุผล: ส่วนของผู้ถือหุ้น < 50% ของทุนชำระแล้ว สำหรับงบการเงิน ไตรมาสที่ 1 สิ้นสุดวันที่ 31 มีนาคม 2565	-	-
EMC	18-05-22	จนกว่าจะได้รับ การเปลี่ยนแปลง จาก SET	-	-	-	✓	วันที่ 18/05/2022 ขึ้นเครื่องหมาย C เหตุผล: ส่วนของผู้ถือหุ้น < 50% ของทุนชำระแล้ว สำหรับงบการเงิน ไตรมาสที่ 1 สิ้นสุดวันที่ 31 มีนาคม 2565	-	-
KC	19-05-22	จนกว่าจะได้รับ การเปลี่ยนแปลง จาก SET	-	-	-	✓	วันที่ 19/05/2022 ขึ้นเครื่องหมาย C เหตุผล: ส่วนของผู้ถือหุ้น < 50% ของทุนชำระแล้ว สำหรับงบการเงิน ไตรมาสที่ 1 สิ้นสุดวันที่ 31 มีนาคม 2565	-	-
SMK	25-05-22	จนกว่าจะได้รับ การเปลี่ยนแปลง จาก SET	-	-	-	✓	วันที่ 20/05/2022 ขึ้นเครื่องหมาย C เหตุผล: ศาลรับคำร้องขอฟื้นฟูกิจการ วันที่ 25/05/2022 เพิ่มเหตุขึ้นเครื่องหมาย C เหตุผล: ส่วนของผู้ถือหุ้น < 50% ของทุนชำระแล้ว สำหรับงบการเงิน ไตรมาสที่ 1 สิ้นสุดวันที่ 31 มีนาคม 2565	-	-
OTO	15-08-22	01-09-22	✓	1	-	-	-	-	-
OTO-W1	15-08-22	01-09-22	✓	1	-	-	-	-	-
CIG	17-08-22	จนกว่าจะได้รับ การเปลี่ยนแปลง จาก SET	-	-	-	✓	วันที่ 17//08/2022 ขึ้นเครื่องหมาย C เหตุผล: ส่วนของผู้ถือหุ้น < 50% ของทุนชำระแล้ว สำหรับงบการเงิน ไตรมาสที่ 2 สิ้นสุดวันที่ 30 มิถุนายน 2565	-	-
ARIN	24-08-22	13-09-22	✓	1	-	-	-	-	-

คำเตือน เนื่องจากการลงทุนในหลักทรัพย์ดังกล่าวมีการซื้อขายผิดไปจากสภาพปกติของตลาด ดังนั้น ผู้ลงทุนควรศึกษาข้อมูลก่อนการตัดสินใจลงทุน

หมายเหตุ:

- ที่มา: ตลาดหลักทรัพย์ (www.set.or.th) และ สมาคมบริษัทหลักทรัพย์ (www.asco.or.th)
- พบตามตารางดังกล่าว เงินไขจะรวมถึงเงินในกระดานต่างประเทศและใบแสดงสิทธิในผลประโยชน์ที่เกิดจากหลักทรัพย์อ้างอิงของไทย (NVDR)
- หลักทรัพย์ที่มีเครื่องหมาย " : " เป็น ใบแสดงสิทธิในผลประโยชน์ที่เกิดจากหลักทรัพย์อ้างอิงของไทย (Non-Voting Depository Receipt :NVDR)

1. หลักทรัพย์ที่เข้าข่ายมาตรการกำกับการซื้อขาย (Turnover list)

Level (*) ได้แก่

- Level 1 หมายถึง นำเงินสดมาวางเต็มจำนวนที่จะซื้อหลักทรัพย์ (Cash Balance)
- Level 2 หมายถึง ห้ามคำนวณวงเงินซื้อขาย และ นำเงินสดมาวางเต็มจำนวนที่จะซื้อหลักทรัพย์
- Level 3 หมายถึง ห้าม Net Settlement, ห้ามคำนวณวงเงินซื้อขาย และ นำเงินสดมาวางเต็มจำนวนที่จะซื้อหลักทรัพย์

2. หลักทรัพย์ภายใต้เครื่องหมาย Caution : "C"

หลักทรัพย์ที่ถูกขึ้นเครื่องหมาย C จะต้องมีข้อด้วยบัญชี Cash Balance (คือ สมาชิกต้องดำเนินการโอนเงินสดไว้ล่วงหน้ากับสมาชิกเต็มจำนวนก่อนซื้อหลักทรัพย์นั้น) ตั้งแต่วันที่ขึ้นเครื่องหมายเป็นต้นไป

ข้อสงวนสิทธิ์:

ข้อมูลในรายงานนี้เป็นข้อมูลที่มีการเปิดเผยต่อสาธารณะ ซึ่งนักลงทุนสามารถเข้าถึงได้โดยทั่วไป และเป็นข้อมูลที่เชื่อว่าน่าจะเชื่อถือได้ แต่ทั้งนี้ บริษัทหลักทรัพย์ ไทยพาณิชย์ จำกัด ("บริษัท") มิได้ยืนยันหรือรับรองถึงความถูกต้อง หรือสมบูรณ์ของข้อมูลดังกล่าวแต่อย่างใด ความคิดเห็นที่ปรากฏอยู่ในรายงานนี้เป็นเพียงการนำเสนอในมุมมองของบริษัท และเป็นความคิดเห็น ณ วันที่ที่ปรากฏในรายงานเท่านั้น ซึ่งอาจเปลี่ยนแปลงได้ภายหลังวันดังกล่าว โดยบริษัทไม่จำเป็นต้องแจ้งให้สาธารณชน หรือนักลงทุนทราบ รายงานนี้จัดทำขึ้นเพื่อเผยแพร่ข้อมูลให้แก่นักลงทุนเท่านั้น บริษัทไม่รับผิดชอบต่อการนำข้อมูลหรือความคิดเห็นใดๆ ไปใช้ในทุกระยะ ดังนั้นนักลงทุนจึงควรใช้ดุลยพินิจในการพิจารณาตัดสินใจก่อนการลงทุน นอกจากนี้ บริษัท และ/หรือ บริษัทในเครือของบริษัทอาจมีส่วนเกี่ยวข้องหรือผลประโยชน์ใดๆ กับบริษัทใดๆ ที่ถูกกล่าวถึงในรายงานนี้ก็ได้

บริษัทหลักทรัพย์ ไทยพาณิชย์ จำกัด (SCBS) เป็นบริษัทย่อยที่ธนาคารไทยพาณิชย์ จำกัด (มหาชน) (SCB) ถือหุ้นทั้งหมด ข้อมูลใดๆ ที่เกี่ยวข้องกับ SCB มีวัตถุประสงค์เพื่อใช้ในการเปรียบเทียบเท่านั้น

เอกสารฉบับนี้จัดทำโดย บริษัทหลักทรัพย์ไทยพาณิชย์ จำกัด ("SCBS") ซึ่งมีธนาคารไทยพาณิชย์ จำกัด (มหาชน) ("ธนาคาร") เป็นผู้ถือหุ้นรายใหญ่แต่เพียงผู้เดียว โดยธนาคารเป็นที่ปรึกษาทางการเงินสำหรับธุรกรรมใด ๆ ของบริษัท เอสซีซี เคมิคอลส์ จำกัด (มหาชน) ความเห็น ข่าว บทวิจย บทวิเคราะห์ ราคา ข้อความ การคาดการณ์ การประเมิน และ/หรือ ข้อมูลอื่นที่ระบุในเอกสารฉบับนี้ ("ข้อมูล") มีวัตถุประสงค์เพื่อใช้เป็นข้อมูลทั่วไปเท่านั้น และไม่อาจตีความได้ว่าเป็นการให้คำแนะนำแก่บุคคลใดๆ หรือเป็นการเสนอขาย หรือชักชวนให้เสนอซื้อหรือเสนอขายหลักทรัพย์ โดย SCBS และ/หรือกรรมการ พนักงาน และลูกจ้างของ SCBS ย่อมไม่ต้องรับผิดชอบต่อความเสียหายใดๆ ทั้งความเสียหายทางตรง ความเสียหายทางอ้อม ความเสียหายจากการผิดสัญญา หรือความเสียหายอันสืบเนื่อง อันเป็นผลมาจากการใช้หรือการเชื่อถือต่อการใช้ข้อมูล ทั้งนี้ รวมถึงแต่ไม่จำกัดเพียงการสูญเสียผลกำไร นักลงทุนพึงใช้ข้อมูลในเอกสารฉบับนี้ประกอบข้อมูลและความเห็นอื่นๆ รวมถึงพิจารณาของตงในการตัดสินใจลงทุน ข้อมูลในเอกสารฉบับนี้จัดทำขึ้นจากแหล่งข้อมูลที่ SCBS เห็นว่าน่าเชื่อถือ โดย SCBS ไม่รับรองถึงความถูกต้อง สมบูรณ์ และ/หรือ ครบถ้วนของข้อมูลดังกล่าว

เอกสารฉบับนี้จัดทำโดย บริษัทหลักทรัพย์ไทยพาณิชย์ จำกัด ("SCBS") ซึ่งมีธนาคารไทยพาณิชย์ จำกัด (มหาชน) ("ธนาคาร") เป็นผู้ถือหุ้นรายใหญ่แต่เพียงผู้เดียว โดยธนาคารอาจได้รับการแต่งตั้งเป็นที่ปรึกษาทางการเงินสำหรับธุรกรรมใด ๆ ของบริษัท ไทยออยล์ จำกัด (มหาชน) ความเห็น ข่าว บทวิจย บทวิเคราะห์ ราคา ข้อความ การคาดการณ์ การประเมิน และ/หรือ ข้อมูลอื่นที่ระบุในเอกสารฉบับนี้ ("ข้อมูล") มีวัตถุประสงค์เพื่อใช้เป็นข้อมูลทั่วไปเท่านั้น และไม่อาจตีความได้ว่าเป็นการให้คำแนะนำแก่บุคคลใดๆ หรือเป็นการเสนอซื้อ หรือเสนอขาย หรือชักชวนให้เสนอซื้อหรือเสนอขายหลักทรัพย์ โดย SCBS และ/หรือกรรมการ พนักงาน และลูกจ้างของ SCBS ย่อมไม่ต้องรับผิดชอบต่อความเสียหายใดๆ ทั้งความเสียหายทางตรง ความเสียหายทางอ้อม ความเสียหายจากการผิดสัญญา หรือความเสียหายอันสืบเนื่อง อันเป็นผลมาจากการใช้หรือการเชื่อถือต่อการใช้ข้อมูล ทั้งนี้ รวมถึงแต่ไม่จำกัดเพียงการสูญเสียผลกำไร นักลงทุนพึงใช้ข้อมูลในเอกสารฉบับนี้ประกอบข้อมูลและความเห็นอื่นๆ รวมถึงพิจารณาของตงในการตัดสินใจลงทุน ข้อมูลในเอกสารฉบับนี้จัดทำขึ้นจากแหล่งข้อมูลที่ SCBS เห็นว่าน่าเชื่อถือ โดย SCBS ไม่รับรองถึงความถูกต้อง สมบูรณ์ และ/หรือ ครบถ้วนของข้อมูลดังกล่าว

เอกสารฉบับนี้จัดทำโดย บริษัทหลักทรัพย์ไทยพาณิชย์ จำกัด ("SCBS") ซึ่งมีธนาคารไทยพาณิชย์ จำกัด (มหาชน) ("ธนาคาร") เป็นผู้ถือหุ้นรายใหญ่แต่เพียงผู้เดียว โดยธนาคารได้ทำหน้าที่เป็นที่ปรึกษาทางการเงิน Lead Arranger ของ บริษัท โกลบอล เพาเวอร์ ซินเนอร์ยี จำกัด (มหาชน) ความเห็น ข่าว บทวิจย บทวิเคราะห์ ราคา ข้อความ การคาดการณ์ การประเมิน และ/หรือ ข้อมูลอื่นที่ระบุในเอกสารฉบับนี้ ("ข้อมูล") มีวัตถุประสงค์เพื่อใช้เป็นข้อมูลทั่วไปเท่านั้น และไม่อาจตีความได้ว่าเป็นการให้คำแนะนำแก่บุคคลใดๆ หรือเป็นการเสนอซื้อ หรือเสนอขาย หรือชักชวนให้เสนอซื้อหรือเสนอขายหลักทรัพย์ โดย SCBS และ/หรือกรรมการ พนักงาน และลูกจ้างของ SCBS ย่อมไม่ต้องรับผิดชอบต่อความเสียหายใดๆ ทั้งความเสียหายทางตรง ความเสียหายทางอ้อม ความเสียหายจากการผิดสัญญา หรือความเสียหายอันสืบเนื่อง อันเป็นผลมาจากการใช้หรือการเชื่อถือต่อการใช้ข้อมูล ทั้งนี้ รวมถึงแต่ไม่จำกัดเพียงการสูญเสียผลกำไร นักลงทุนพึงใช้ข้อมูลในเอกสารฉบับนี้ประกอบข้อมูลและความเห็นอื่นๆ รวมถึงพิจารณาของตงในการตัดสินใจลงทุน ข้อมูลในเอกสารฉบับนี้จัดทำขึ้นจากแหล่งข้อมูลที่ SCBS เห็นว่าน่าเชื่อถือ โดย SCBS ไม่รับรองถึงความถูกต้อง สมบูรณ์ และ/หรือ ครบถ้วนของข้อมูลดังกล่าว

เอกสารฉบับนี้จัดทำโดย บริษัทหลักทรัพย์ไทยพาณิชย์ จำกัด ("SCBS") ซึ่งมีธนาคารไทยพาณิชย์ จำกัด (มหาชน) ("ธนาคาร") เป็นผู้ถือหุ้นรายใหญ่แต่เพียงผู้เดียว บริษัทหลักทรัพย์จัดการกองทุน ไทยพาณิชย์ จำกัด ("SCBAM") ซึ่งมีธนาคารไทยพาณิชย์ จำกัด (มหาชน) ("ธนาคาร") เป็นผู้ถือหุ้นรายใหญ่แต่เพียงผู้เดียว โดยธนาคาร ได้ทำหน้าที่เป็นที่ปรึกษาทางการเงินของ กองทุนรวมโครงสร้างพื้นฐานโทรคมนาคม ดิจิทัล SCBAM ได้ทำหน้าที่เป็นผู้จัดการกองทุนของ กองทุนรวมโครงสร้างพื้นฐานโทรคมนาคม ดิจิทัล ความเห็น ข่าว บทวิจย บทวิเคราะห์ ราคา ข้อความ การคาดการณ์ การประเมิน และ/หรือ ข้อมูลอื่นที่ระบุในเอกสารฉบับนี้ ("ข้อมูล") มีวัตถุประสงค์เพื่อใช้เป็นข้อมูลทั่วไปเท่านั้น และไม่อาจตีความได้ว่าเป็นการให้คำแนะนำแก่บุคคลใดๆ หรือเป็นการเสนอซื้อ หรือเสนอขาย หรือชักชวนให้เสนอซื้อหรือเสนอขายหลักทรัพย์ โดย SCBS และ/หรือกรรมการ พนักงาน และลูกจ้างของ SCBS ย่อมไม่ต้องรับผิดชอบต่อความเสียหายใดๆ ทั้งความเสียหายทางตรง ความเสียหายทางอ้อม ความเสียหายจากการผิดสัญญา หรือความเสียหายอันสืบเนื่อง อันเป็นผลมาจากการใช้หรือการเชื่อถือต่อการใช้ข้อมูล ทั้งนี้ รวมถึงแต่ไม่จำกัดเพียงการสูญเสียผลกำไร นักลงทุนพึงใช้ข้อมูลในเอกสารฉบับนี้ประกอบข้อมูลและความเห็นอื่นๆ รวมถึงพิจารณาของตงในการตัดสินใจลงทุน ข้อมูลในเอกสารฉบับนี้จัดทำขึ้นจากแหล่งข้อมูลที่ SCBS เห็นว่าน่าเชื่อถือ โดย SCBS ไม่รับรองถึงความถูกต้อง สมบูรณ์ และ/หรือ ครบถ้วนของข้อมูลดังกล่าว

การซื้อขายฟิวเจอร์สและออปชั่น (Futures and Options) มีความเสี่ยงสูงที่อาจก่อให้เกิดผลขาดทุนอย่างมีนัยสำคัญ จึงไม่เหมาะสมกับบุคคลทุกคน ทั้งนี้ ก่อนการตัดสินใจซื้อขายฟิวเจอร์สและออปชั่น ท่านควรพิจารณาถึงฐานะทางการเงิน วัตถุประสงค์ในการลงทุน ประสบการณ์ในการลงทุนของท่าน ตลอดจนความเสี่ยงที่ท่านสามารถยอมรับได้อย่างรอบคอบ เนื่องจากมีความเป็นไปได้ที่ท่านอาจสูญเสียเงินลงทุนมากกว่าเงินลงทุนเริ่มแรก ท่านควรพิจารณาถึงความเสี่ยงทั้งหมดที่อาจเกิดขึ้นจากการซื้อขายฟิวเจอร์สและออปชั่น และท่านควรตัดสินใจลงทุนด้วยตนเอง และ/หรือ ในกรณีที่มีข้อสงสัย ท่านควรขอคำแนะนำจากที่ปรึกษาทางการเงิน

เอกสารฉบับนี้จัดส่งให้กับเฉพาะบุคคลที่กำหนด (intended recipient) เท่านั้น และห้ามมิให้ผู้ใดนำข้อมูลในเอกสารฉบับนี้ไปทำซ้ำ ส่งต่อ เผยแพร่ ขาย จำหน่าย คัดลอก นำออกแสดง หรือนำไปแสวงหาประโยชน์ในเชิงพาณิชย์ ไม่ว่าด้วยวิธีการใด ๆ โดยไม่ได้รับอนุญาตเป็นลายลักษณ์อักษรจาก SCBS เป็นการล่วงหน้า

Copyright©2012 บริษัทหลักทรัพย์ ไทยพาณิชย์ จำกัด สงวนลิขสิทธิ์

CG Rating 2021 Companies with CG Rating

Companies with Excellent CG Scoring

AAV, ADVANC, AF, AH, AIRA, AKP, AKR, ALT, AMA, AMATA, AMATAV, ANAN, AOT, AP, ARIP, ARROW, ASP, AUCTION, AWC, AYUD, BAFS, BANPU, BAY, BBL, BCP, BCPG, BDMS, BEM, BGC, BGRIM, BIZ, BKI, BOL, BPP, BRR, BTS, BTW, BWG, CENTEL, CFRESH, CHEWA, CHO, CIMBT, CK, CKP, CM, CNT, COM7, COMAN, COTTO, CPALL, CPF, CPI, CPN, CRC, CSS, DDD, DELTA, DEMCO, DRT, DTAC, DUSIT, EA, EASTW, ECF, ECL, EE, EGCO, EPG, ETC, FPI, FPT, FSMART, GBX, GC, GCAP, GFPT, GGC*, GLAND, GLOBAL, GPI, GPSC, GRAMMY, GULF, GUNKUL, HANA, HARN, HMPRO, ICC, ICHI, III, ILINK, ILM, INTUCH, IP, IRPC, ITEL, IVL, JSP, JWD, K, KBANK, KCE, KKP, KSL, KTB, KTC, LALIN, LANNA, LH, LHFG, LIT, LPN, MACO, MAJOR, MAKRO, MALEE, MBK, MBKET, MC, MCOOT, METCO, MFEC, MINT, MONO, MOONG, MSC, MTC, MVP, NCL, NEP, NER, NKI, NOBLE, NSI, NVD, NWR, NYT, OISHI, OR, ORI, OSP, OTO, PAP, PCSGH, PDG, PDJ, PG, PHOL*, PLANB, PLANET, PLAT, PORT, PPS, PR9, PREB, PRG, PRM, PROUD, PSH, PSL, PTG, PTT, PTTEP, PTTGC, PYLON, Q-CON, QH, QTC, RATCH, RS, S, S & J, SAAM, SABINA, SAMART, SAMTEL, SAT, SC, SCB, SCC, SCCC, SCG, SCGP, SCM, SDC, SEAFCO, SEAOL, SE-ED, SELIC, SENA, SHR, SIRI, SIS, SITHAI, SMK, SMPC, SNC, SONIC, SPALI, SPI, SPRC, SPVI, SSSC, SST, STA, STEC*, STI, SUN, SUSCO, SUTHA, SVI*, SYMC, SYNTEC, TACC, TASCO, TCAP, TEAMG, TFMAMA, TGH, THANA, THANI, THCOM, THG, THIP, THRE, THREL, TIP¹, TIPCO, TISCO, TK, TKT, TMT, TNDD, TNITY, TOA, TOP, TPBI, TQM, TRC, TRU, TRUE, TSC, TSR, TSTE, TSTH, TTA, TTB, TTCL, TTW, TU, TVD, TVI, TVO, TWPC, U, UAC, UBIS, UV, VGI, VIH, WACOAL, WAVE, WHA, WHAUP, WICE, WINNER, ZEN

Companies with Very Good CG Scoring

2S, 7UP, ABICO, ABM, ACE, ACG, ADB, AEONTS, AGE, AHC, AIT, ALL, ALLA, ALUCON, AMANAH, AMARIN, APCO, APCS, APURE, AQUA, ASEFA, ASIAN, ASK, ATP30, BA, BC, BEC, BFIT, BJCHI, BR, CBG, CGH, CHAYO, CHOTI, CI, CMC, CPL, CRD, CSP, DCC, ASAP, ASIA, ASIMAR, ASN, B, BAM, BCH, BEYOND, BJC, BLA, BROOK, CEN, CHARAN, CHG, CHOW, CIG, COLOR, CPW, CSC, CWT, DCON, DHOUSE, DOD, DOHOME, DV8, EASON, EFORL, ERW, ESSO, ESTAR, ETE, FE, FLOYD, FN, FNS, FORTH, FSS, FTE, FVC, GEL, GENCO, GJS, GYT, HEMP, HPT, HTC, HYDRO, ICN, IFS, IMH, IND, INET, INSURE, IRC, IRCP, IT, ITD*, J, JAS, JCK, JCHK, JMART, JMT, KBS, KCAR, KEX, KGI, KIAT*, KISS, KOOL, KTIS, KUMWEL, KUN, KWC, KWM, L&E, LDC, LEO, LHK, LOXLEY, LRH, LST, M, MATCH, MBAX, MEGA, META, MFC*, MGT, MICRO, MILL, MITSIB, MK, MODERN, MTI, NBC, NCAP, NCH, NETBAY, NEX, NINE, NRF, NTV, OCC, OGC, PATO, PB, PICO, PIMO, PJW, PL, PM, PMTA, PPP, PPPM, PRIME, PRIN, PRINC, PSTC, PT, QLT, RBF, RCL, RICHY, RML, ROJNA, RPC, RT, RWI, S11, SA, SAK, SALEE, SAMCO, SANKO, SAPPE, SAWAD, SCI, SCN, SCP, SE, SFLEX, SFP, SFT, SGF, SIAM, SINGER, SKE, SKN, SKR, SKY, SLP, SMIT, SMT, SNP, SO, SORKON, SPA, SPC, SPCG, SR, SRICHA, SSC, SSF, STANLY, STGT, STOWER*, STPI, SUC, SWC, SYNEX, T, TAE, TAKUNI, TBSP, TCC, TCMC, TEAM, TFG, TFI, TIGER, TITL, TKN, TKS, TM, TMC, TMD, TMI, TMILL, TNL, TNP, TOG, TPA, TPAC, TPCS, TPS, TRITN, TRT, TSE, TVT, TWP, UEC, UMI, UOBKH, UP, UPF, UPOIC, UTP, VCOM, VL, VNT, VPO, VRANDA, WGE, WIJK, WP, XO, XPG, YUASA

Companies with Good CG Scoring

A, AI, AIE, AJ, AMC, APP, AQ, ARIN, AS, AU, B52, BEAUTY, BGT, BH, BIG, BLAND, BM, BROCK, BSBM, BSM, BYD*, CCP, CITY, CMO, CPT, CSR, EKH, EP, FMT, GLOCON*, GSC, HTECH, IHL, INGRS, JAK, JTS, KASSET, KK, KWG, LEE, BTNC, CAZ, CGD, CMAN, CMR, CRANE, D, EMC, F&D, GIFT, GREEN, GTB, HUMAN, IIG, INOX, JR, JUBILE, KCM, KKC, KYE, LPH, MATI, M-CHAI, MCS, MDX, MJD, MORE, MUD, NC, NDR, NFC, NNCL, NOVA, NPK, NUSA, OCEAN, PAF, PF, PK, PLE, PPM, PRAKIT, PRAPAT, PRECHA, PTL, RCI², RJH, RP, RPH, RSP, SABUY, SF, SGP, SICT, SIMAT, SISB, SK, SMART, SOLAR, SPACK, SPG, SQ, SSP, STARK, STC, SUPER, SVOA, TC, TCCC, THMUI, TNH, TNR, TOPP, TPCH, TPIPL, TPIPP, TPLAS, TPOLY, TQR, TTI, TYCN, UKEM, UMS, UNIQ, UPA, UREKA, VIBHA, W, WIN, WORK, WPH, YGG, ZIGA

Corporate Governance Report

The material contained in this publication is for general information only and is not intended as advice on any of the matters discussed herein. Readers and others should perform their own independent analysis as to the accuracy or completeness or legality of such information. The Thai Institute of Directors, its officers, the authors and editor make no representation or warranty as to the accuracy, completeness or legality of any of the information contained herein. By accepting this document, each recipient agrees that the Thai Institute of Directors Association, its officers, the authors and editor shall not have any liability for any information contained in, or for any omission from, this publication.

The survey result is as of the date appearing in the Corporate Governance Report of Thai Listed Companies. As a result, the survey result may be changed after that date. SCB Securities Company Limited does not conform nor certify the accuracy of such survey result.

To recognize well performers, the list of companies attaining "Good", "Very Good" and "Excellent" levels of recognition

(Not including listed companies qualified in the "no announcement of the results" clause from 1 January 2020 to 26 October 2021) is publicized.

¹ TIP was voluntarily delisted from the Stock Exchange of Thailand effectively on July 24, 2021

² RCI was voluntarily delisted from the Stock Exchange of Thailand, effectively on July 16, 2021

* บริษัทหรือกรรมการหรือผู้บริหารของบริษัทที่มีข่าวด้านการกำกับดูแลกิจการ เช่น การกระทำความผิดเกี่ยวกับหลักทรัพย์ การทุจริต คอร์รัปชัน เป็นต้น ซึ่งการใช้ข้อมูล CGR ควรตระหนักถึงข้อจำกัดประกอบด้วย

Anti-corruption Progress Indicator

Certified (ได้รับการรับรอง)

2S, 7UP, ADVANC, AF, AI, AIE, AIRA, AKP, AMA, AMANAH, AMATA, AMATAV, AP, APCS, AQUA, ARROW, AS, ASIAN, ASK, ASP, AWC, AYUD, B, BAFS, BAM, BANPU, BAY, BBL, BCH, BCP, BCPG, BE8, BEYOND, BGC, BGRIM, BKI, BLA, BPP, BROOK, BRR, BSBM, BTS, BWG, CEN, CENTEL, CFRESH, CGH, CHEWA, CHOTI, CHOW, CIG, CIMBT, CM, CMC, COM7, COTTO, CPALL, CPF, CPI, CPN, CSC, DCC, DELTA, DEMCO, DIMET, DRT, DTAC, DUSIT, EA, EASTW, ECL, EGCO, EP, EPG, ERW, ESTAR, ETE, FE, FNS, FPI, FPT, FSMART, FSS, FTE, GCB, GC, GCAP, GEL, GFPT, GGC, GJS, GPI, GPSC, GSTEEL, GULF, GUNKUL, HANA, HARN, HEMP, HENG, HMPRO, HTC, ICC, ICHI, IFS, ILINK, INET, INSURE, INTUCH, IRC, IRPC, ITEL, IVL, JKN, JR, K, KASSET, KBANK, KBS, KCAR, KCE, KGI, KKP, KSL, KTB, KTC, KWI, L&E, LANNA, LH, LHFG, LHK, LPN, LRH, M, MAKRO, MALEE, MATCH, MBAX, MBK, MC, MCOOT, META, MFC, MILL, MINT, MONO, MOONG, MSC, MST, MTC, NATION, NBC, NEP, NINE, NKI, NOBLE, NOK, NSI, NWR, OCC, OGC, ORI, PAP, PATO, PB, PCSGH, PDG, PDJ, PG, PHOL, PK, PL, PLANB, PLANET, PLAT, PM, PPP, PPPM, PPS, PR9, PREB, PRG, PRINC, PRM, PROS, PSH, PSL, PSTC, PT, PTG, PTT, PTTEP, PTTGC, PYLON, Q-CON, QH, QLT, QTC, RATCH, RML, RWI, S&J, SAAM, SABINA, SAPPE, SAT, SC, SCB, SCC, SCCC, SCG, SCGP, SCM, SCN, SEAOL, SE-ED, SELIC, SENA, SGP, SINGER, SIRI, SITHAI, SKR, SMIT, SMK, SMPC, SNC, SNP, SORKON, SPACK, SPALI, SPC, SPI, SPRC, SRICHA, SSF, SSP, SSSC, SST, STA, STOWER, SUSCO, SVI, SYMC, SYNTEC, TAE, TAKUNI, TASCOC, TCAP, TCMC, TFG, TFI, TFMAMA, TGH, THANI, THCOM, THIP, THRE, THREL, TIDLOR, TIPCO, TISCO, TKS, TKT, TMILL, TMT, TNITY, TNL, TNP, TNR, TOG, TOP, TOPP, TPA, TPCS, TPP, TRU, TRUE, TSC, TSTE, TSTH, TTA, TTB, TTCL, TU, TVDH, TVI, TVO, TWPC, U, UBE, UBIS, UEC, UKEM, UOBKH, UPF, UV, VGI, VIH, WACOAL, WHA, WHAUP, WICE, WIJK, XO, YUASA, ZEN, ZIGA

Declared (ประกาศเจตนารมณ์)

AH, AJ, ALT, APCO, B52, BEC, CHG, CI, CPL, CPR, CPW, CRC, DDD, DHOUSE, DOHOME, ECF, EKH, ETC, EVER, FLOYD, GLOBAL, III, ILM, INOX, JTS, KEX, KUMWEL, LDC, MAJOR, MEGA, NCAP, NOVA, NRF, NUSA, NYT, OR, PIMO, PLE, RS, SAK, SIS, STECH, STGT, SUPER, SVT, TKN, TMI, TQM, TSI, VARO, VCOM, VIBHA, WIN

N/A

3K-BAT, A, A5, AAV, ABICO, ABM, ACAP, ACC, ACE, ACG, ADB, ADD, AEONTS, AFC, AGE, AHC, AIT, AJA, AKR, ALL, ALLA, ALPHAX, ALUCON, AMARIN, AMC, AMR, ANAN, AOT, APEX, APP, APURE, AQ, ARIN, ARIP, ASAP, ASEFA, ASIA, ASIMAR, ASN, ASW, ATP30, AU, AUCTION, BA, BBGI, BBIK, BC, BCT, BDMS, BEAUTY, BEM, BFIT, BGT, BH, BIG, BIOTEC, BIS, BIZ, BJC, BJCHI, BKD, BLAND, BLESS, BLISS, BM, BOL, BR, BRI, BROCK, BSM, BTNC, BTW, BUI, BYD, CAZ, CBG, CCET, CCP, CEYE, CGD, CHARAN, CHAYO, CHIC, CHO, CITY, CIVIL, CK, CKP, CMAN, CMO, CMR, CNT, COLOR, COMAN, CPANEL, CPH, CPT, CRANE, CRD, CSP, CSR, CSS, CTW, CV, CWT, D, DCON, DITTO, DMT, DOD, DPAINT, DTCL, DV8, EASON, EE, EFORL, EMC, ESSO, F&D, FANCY, FMT, FN, FORTH, FTI, FVC, GENCO, GIFT, GL, GLAND, GLOCON, GLORY, GRAMMY, GRAND, GREEN, GSC, GTB, GYT, HFT, HL, HPT, HTECH, HUMAN, HYDRO, ICN, IFEC, IHL, IIG, IMH, IND, INGRS, INSET, IP, IRCP, IT, ITD, J, JAK, JAS, JCK, JCHK, JCT, JDF, JMART, JMT, JP, JUBILE, JWD, KAMART, KC, KCC, KCM, KDH, KIAT, KISS, KK, KKC, KOOL, KTIS, KUN, KWC, KWM, KYE, LALIN, LEE, LEO, LIT, LOXLEY, LPH, LST, MACO, MANRIN, MATI, MAX, M-CHAI, MCS, MDX, MENA, METCO, MGT, MICRO, MIDA, MITSIB, MJD, MK, ML, MODERN, MORE, MPIC, MUD, MVP, NC, NCH, NCL, NDR, NER, NETBAY, NEW, NEWS, NEX, NFC, NNCL, NPK, NSL, NTV, NV, NVD, OHTL, OISHI, ONEE, OSP, OTO, PACE, PACO, PAF, PEACE, PERM, PF, PICO, PIN, PJW, PLUS, PMTA, POLAR, POMPUI, PORT, POST, PPM, PRAKIT, PRAPAT, PRECHA, PRIME, PRIN, PRO, PROEN, PROUD, PSG, PTC, PTECH, PTL, RAM, RBF, RCL, RICHY, RJH, ROCK, ROH, ROJNA, RP, RPC, RPH, RSP, RT, S, S11, SA, SABUY, SAFARI, SALEE, SAM, SAMART, SAMCO, SAMTEL, SANKO, SAUCE, SAWAD, SAWANG, SCI, SCP, SDC, SE, SEAFCON, SECURE, SENAJ, SFLEX, SFP, SFT, SGF, SHANG, SHR, SIAM, SICT, SIMAT, SISB, SK, SKE, SKN, SKY, SLM, SLP, SMART, SMD, SMT, SNPP, SO, SOLAR, SONIC, SPA, SPCG, SPG, SPVI, SQ, SR, SSC, SSS, STANLY, STARK, STC, STEC, STHAI, STI, STP, STPI, SUC, SUN, SUTHA, SVH, SVOA, SWC, SYNEX, TACC, TAPAC, TC, TCC, TCCC, TCJ, TCOAT, TEAM, TEAMG, TEKA, TFM, TGE, TGPRO, TH, THAI, THANA, THE, THG, THL, THMUI, TIGER, TIPH, TITL, TK, TKC, TLI, TM, TMC, TMD, TMW, TNDD, TNH, TNPC, TOA, TPAC, TPBI, TPCH, TPIPL, TPIPP, TPLAS, TPOLY, TPS, TQR, TR, TRC, TRITN, TRT, TRUBB, TRV, TSE, TSF, TSR, TTI, TTT, TTW, TVT, TWP, TWZ, TYCN, UAC, UMI, UMS, UNIQ, UP, UPA, UPOIC, UREKA, UTP, UVAN, VL, VNG, VPO, VRANDA, W, WAVE, WFX, WGE, WINMED, WINNER, WORK, WORLD, WP, WPH, XPG, YGG, YONG

Explanations

Companies participating in Thailand's Private Sector Collective Action Coalition Against Corruption programme (Thai CAC) under Thai Institute of Directors (as of May 9, 2022) are categorised into: companies that have declared their intention to join CAC, and companies certified by CAC.