



แนวรับ - แนวต้าน

1610/1600 - 1630/1640



แนวโน้มตลาดวันนี้

“การฟื้นตัวจำกัด ดัชนียังเผชิญปัจจัยลบ”

คาด SET การฟื้นตัวจำกัด โดยมีกรอบบนที่เป็นแนวต้านที่ 1630-1640 จุด เนื่องจากดัชนียังเผชิญปัจจัยลบต่อนโยบายการเงินที่ตึงตัว ผิดจากความคาดหวังว่าจะผ่อนคลาย ด้านเงินบาทที่อ่อนค่าเป็นปัจจัยลบต่อ fund flow ด้าน SET มีแนวรับถัดไปที่ 1610 และ 1600 จุด ตามลำดับ



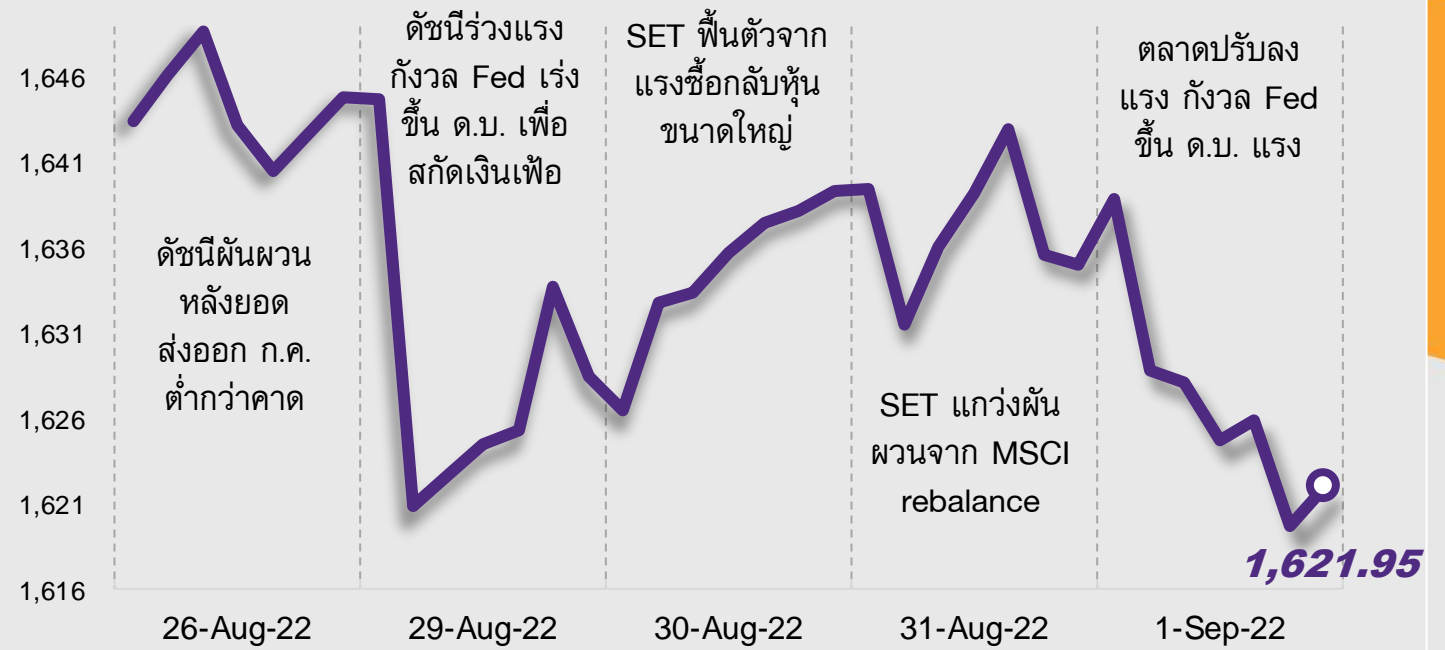
ประเด็นสำคัญ

- จีนสั่งล็อกดาวน์เมืองเฉิงตง 1-4 ก.ย. เพื่อสกัดการแพร่ระบาดของโควิด คาดกระทบผลิตภัณฑ์ฯ-ยานยนต์ เช่นเดียวกับเซินเจิ้นและต้าเหลียน ถูกสั่งล็อกดาวน์เช่นกัน
- จีนซ่อมรถไถลเกาะไต้หวันมากขึ้น โดยเครื่องบินและเรือรบของจีนข้ามเส้นแบ่งเขตแดนเกือบทุกวัน ขณะที่ไต้หวันยิงโดรนพลเรือนของจีนที่รุกล้ำน่านฟ้า
- จำนวนผู้ขอรับสวัสดิการว่างงานสัปดาห์ที่แล้วของสหรัฐต่ำกว่าคาด ทำให้ตลาดเพิ่มโอกาส Fed ขึ้นด.บ. 0.75% เป็น 74% ขณะที่ Bond Yield พันธบัตรรัฐบาลอายุ 2 ปีสูงสุดรอบ 15 ปี ส่วนอายุ 10 ปี สูงสุดในรอบ 2 เดือน
- สหรัฐสั่ง Nvidia-AMD ระบุส่งออกชิป 2 ชนิดสำหรับใช้ใน AI ไปยังจีน คาดเพื่อลดความสามารถในการพัฒนาเทคโนโลยีขั้นสูงของจีน
- ก.ล.ต.ปรับเกณฑ์โฆษณาผู้ประกอบการธุรกิจสินทรัพย์ดิจิทัล โดย cryptocurrency ให้โฆษณาผ่าน official channel ส่วนช่องทางสาธารณะให้โฆษณาการให้บริการ มีผล 1 ก.ย. ส่วนโฆษณาก่อนหน้านี้ให้แก้ไขภายใน 30 วันหลังเกณฑ์มีผลบังคับใช้
- ก.คลังร่วมมือกับธปท. จัดโครงการแก้ไขปัญหานี้คริวเรือนตั้งแต่ ก.ย.65-ม.ค.66 หลังหนี้ครัวเรือนพุ่งสูง 14.6 ล้านลบ. คิดเป็น 89.2% ของ GDP
- ศาลปกครองอ่านคำพิพากษาคดี กทม. ค้างชำระหนี้ BTS 4 หมื่นลบ. 7 ก.ย. นี้
- สภาองค์การนายจ้างฯ ระบุมติปรับค่าแรงใหม่ แม้ไม่สูงมากแต่กระทบต้นทุนธุรกิจ ด้าน สนค. ระบุผลสำรวจภาวะน้ำมันแพง คนส่วนใหญ่ใช้รถยนต์ส่วนตัวลดลง



กลยุทธ์การลงทุน

ความเสี่ยงเรื่องการชะลอตัวของเศรษฐกิจโลกที่มีมากขึ้น หลังประธานเฟดยังมีท่าทีหนักแน่นต่อการปรับขึ้นดอกเบี้ยแรงต่อไปเพื่อลดเงินเฟ้อ คาดจะเร่งกดดันต่อบรรยากาศการลงทุนในตลาดหุ้นไทย ช่วงสั้นกลยุทธ์การลงทุนจึงแนะนำเลือกกลุ่มลงทุนอย่างระมัดระวัง



ลือคเป้าลงทุน

**Weekly Portfolio :** ความเสี่ยงเรื่องการชะลอตัวของเศรษฐกิจโลกที่มีมากขึ้น คาดจะกดดันบรรยากาศลงทุนในตลาดสินทรัพย์เสี่ยงทั่วโลก รวมทั้ง SET Index ให้ผันผวนสูง จึงแนะนำเลือกลงทุนอย่างระมัดระวัง โดยเน้นหุ้นที่มีปัจจัยบวกเฉพาะตัว ดังนี้

- 1) หุ้น Big Cap. ที่คาดได้อานิสงส์ Fund Flow ไหลเข้า และ Valuation ยังไม่แพง เลือก BBL PTT IVL AOT
- 2) หุ้นที่คาด 3Q65 กำไรเติบโตดีทั้ง YoY และ QoQ เลือก CPALL SCGP CENTEL
- 3) หุ้นที่คาดได้อานิสงส์บวกจากแอปเปิลเตรียมจัดอีเวนต์ใหญ่เปิดตัว iPhone 14 ในวันที่ 7 ก.ย. เลือก COM7 CPW SYNEX ซึ่งเน้นเก็งกำไรเลนรอบสั้นๆ ก่อนวันเปิดตัวสินค้าใหม่

**ช่วงสั้นแนะนำให้หลีกเลี่ยงหรือเพิ่มความระมัดระวังการลงทุน** สำหรับกลุ่มที่มีปัจจัยลบกดดันผลประกอบการ และ/หรือ ราคาหุ้น ดังนี้

- 1) หุ้นที่คาดได้ Sentiment ลบจากการปรับตัวลงต่อเนื่องของดัชนี BDI อาทิ กลุ่มเดินเรือเทกอง หลังล่าสุด BDI Index ต่ำสุดในรอบ 2 ปี 2 เดือน นับตั้งแต่ 12 มิ.ย. 63
- 2) หุ้นที่คาดอาจได้รับผลกระทบลบจากสัญญาภาคทางการเมืองที่อาจทำให้การประมูลงานล่าช้าออกไป อาทิ กลุ่มรับเหมา กลุ่มขนส่งทางรางและโรงไฟฟ้า
- 3) หุ้นที่คาดได้รับผลกระทบจากปัญหาขาดแคลน Supply chain อาทิ กลุ่มอิเล็กทรอนิกส์และกลุ่มยานยนต์



Daily Focus

**GFPT** ได้อานิสงส์ราคาตัวรับในประเทศปรับขึ้น ต้นทุนอาหารสัตว์ทรงตัว/ลดลง ส่วนต่างราคาตัวรับในประเทศแข็งแกร่ง คาด 3Q65 พลิกมีกำไรจากขาดทุนใน 3Q64 จากยอดขายส่งออกที่ให้มาร์จิ้นสูงจะเพิ่มขึ้นจากราคาตลาดที่ดีขึ้นและการเพิ่มอัตราใช้กำลังผลิตของเครื่องจักรใหม่

**GULF** ได้อานิสงส์ราคาก๊าซปรับลงและการขึ้นค่า Ft งวดใหม่ คาดกำไร 2H65 ดีขึ้น หนุนจาก GSRC หน่วยผลิตไฟฟ้าหน่วยสุดท้ายเริ่มดำเนินการเชิงพาณิชย์ปลาย ต.ค. 65 โรงไฟฟ้าในโอมาน (Duqm SEZ) เดินเครื่องกำลังผลิตเพิ่มในปีนี้ และส่วนแบ่งกำไรจาก INTUCH หนุนกำไรต่อเนื่อง





โดย ฝ่ายกลยุทธ์การลงทุน

## บทวิเคราะห์หุ้น

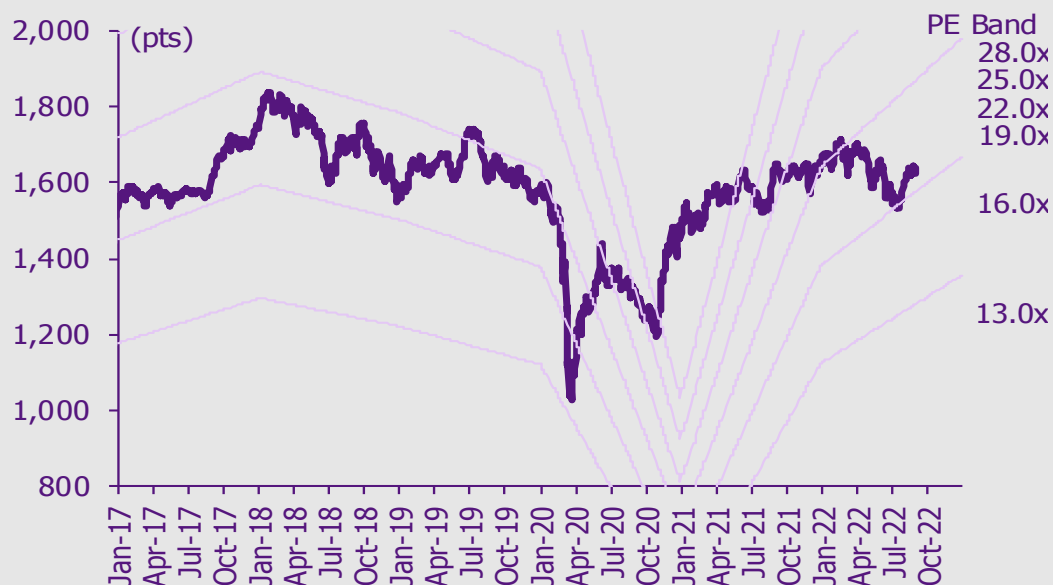
กลุ่มอาหาร – ราคาและมาร์จิ้นปรับตัวแข็งแกร่งใน 3Q65TD

กลุ่มอาหาร – Presentation

## เกาะกระแสข่าวเศรษฐกิจ

วันที่	เหตุการณ์
30 ส.ค.	<b>Economic release:</b> JP - อัตราการว่างงานเดือนก.ค.; US - ดัชนีความเชื่อมั่นผู้บริโภคโดยซีบีเดือนส.ค., ตำแหน่งงานว่างเปิดใหม่จาก JOLTS
31 ส.ค.	<b>Economic release:</b> JP - ดัชนีผลผลิตภาคอุตสาหกรรมเดือนก.ค. (รายงานครั้งแรก), ดัชนีความเชื่อมั่นผู้บริโภคเดือนส.ค., ยอดค้าปลีกเดือนก.ค.; CN - ดัชนี PMI ภาคการผลิตและนอกภาคการผลิตเดือนส.ค.; EU - ประมาณการดัชนีราคาผู้บริโภคเดือนส.ค.; US - การจ้างงานนอกภาคเกษตรโดย ADP เดือนส.ค., ปริมาณน้ำมันดิบคงคลังประจำสัปดาห์
1 ก.ย.	<b>Economic release:</b> JP/EU - ดัชนี PMI ภาคการผลิตเดือนส.ค. (รายงานครั้งสุดท้าย); EU - อัตราการว่างงานเดือนก.ค.; US - ดัชนี PMI ภาคการผลิตโดย ISM เดือนส.ค., จำนวนผู้ขอสวัสดิการว่างงานประจำสัปดาห์ <b>Event:</b> การปรับหุ้นเข้า-ออกดัชนี MSCI รายไตรมาสรอบเดือนส.ค.เริ่มมีผล, การประชุมโอเปค
2 ก.ย.	<b>Economic release:</b> EU - ดัชนีราคาผู้ผลิตเดือนก.ค.; US - ค่าจ้างเฉลี่ยรายชั่วโมง, การจ้างงานนอกภาคเกษตรและอัตราการว่างงานเดือนส.ค.

## การเคลื่อนไหวของ SET Index



ดูข้อมูลวงลัพท์ในส่วนท้ายของรายงานฉบับนี้

## ดัชนีตลาดหลักทรัพย์ของไทย

ดัชนี	1 ก.ย. (จุด)	Chg (จุด)	Chg (%)	มูลค่า (ล้านบาท)
SET	1,621.95	(16.98)	(1.04)	79,411.84
SET50	984.55	(11.78)	(1.18)	43,511.08
SET100	2,228.39	(25.86)	(1.15)	54,085.79
sSET	1,052.59	(7.84)	(0.74)	3,085.90
SETHD	1,016.98	(9.40)	(0.92)	34,821.14
SETCLMV	1,169.39	(11.31)	(0.96)	15,067.38
SETTHSI	1,029.87	(11.74)	(1.13)	43,714.10
SETWB	1,003.99	(8.80)	(0.87)	14,146.85
mai	634.20	(6.99)	(1.09)	4,039.53

## สรุปการซื้อขายแยกตามกลุ่มพลังงาน

(ล้านบาท)	1 ก.ย.	WTD	MTD	YTD
<b>ต่างชาติ</b>				
สุทธิ	(3,264)	1,874	(3,264)	171,338
สัดส่วน (%)	48.02	51.07	48.02	47.13
<b>สถาบันฯ</b>				
สุทธิ	(2,234)	(8,954)	(2,234)	(120,675)
สัดส่วน (%)	7.62	7.92	7.62	8.00
<b>บัญชีบล.</b>				
สุทธิ	584	477	584	(1,857)
สัดส่วน (%)	9.58	9.31	9.58	8.66
<b>บุคคล</b>				
สุทธิ	4,914	6,602	4,914	(48,806)
สัดส่วน (%)	34.78	31.70	34.78	36.21

% ของมูลค่าการซื้อขายรายกลุ่มเทียบกับทั้งหมด

## การซื้อขายสุทธิแยกตามกลุ่มพลังงานของ S50 futures

(สัญญา)	1 ก.ย.	WTD	MTD	YTD
<b>ต่างชาติ</b>	(14,689)	6,347	(14,689)	136,945
<b>สถาบัน</b>	1,783	(515)	1,783	12,231
<b>รายย่อย</b>	12,906	(5,832)	12,906	(149,176)

## การซื้อขายของต่างชาติในตลาดพันธบัตร

(ล้านบาท)	1 ก.ย.	WTD	MTD	YTD
<b>ซื้อ</b>	1,179	13,595	1,179	770,188
<b>ขาย</b>	3,553	14,519	3,553	646,998
<b>สุทธิ</b>	(2,374)	(924)	(2,374)	123,190

ราคาและมาร์จิ้นสัตว์บกแข็งแกร่งใน 3Q65TD

ใน 3Q65TD ราคาสัตว์บกในประเทศปรับขึ้นต่อเนื่องท่ามกลางต้นทุนอาหารสัตว์ที่ทรงตัวหรือลดลง QoQ บ่งชี้ถึงส่วนต่างราคาสัตว์บกในประเทศที่แข็งแกร่ง ราคาสุกรในจีนและเวียดนามปรับขึ้นและระดับสูงสุดในรอบ 1 ปี โดยได้รับการสนับสนุนจากอุปสงค์ที่ฟื้นตัว การปรับอุปทาน และการค้าขายแดนที่คึกคักมากขึ้น ปัจจัยเหล่านี้บวกกับฐานราคาสัตว์บกในระดับต่ำใน 3Q64 สืบเนื่องมาจากการล็อกดาวน์ จะช่วยสนับสนุนให้ผลประกอบการ 3Q65 ของผู้ประกอบการธุรกิจสัตว์บกฟื้นตัว YoY หุ่นเด่นของเรา คือ CPF และ GFPT

ราคาสัตว์บกในประเทศปรับตัวดีขึ้น ราคาสุกรในประเทศ ปรับขึ้นสู่ 104 บาท/กก. ในเดือนส.ค. (+49% YoY และ +3% MoM) และ 103 บาท/กก. ใน 3Q65TD (+48% YoY และ +5% QoQ) โดยได้แรงหนุนจากอุปทานที่ตึงตัวสืบเนื่องมาจากโรค ASF (โรคอหิวาต์แอฟริกาในสุกร) และอุปสงค์ที่ฟื้นตัว ราคาไก่เนื้อในประเทศ ปรับขึ้นสู่ 47 บาท/กก. ในเดือนส.ค. (+59% YoY และ +4% MoM) และ 46 บาท/กก. ใน 3Q65TD (+53% YoY และ +13% QoQ) โดยได้แรงหนุนจากอุปสงค์ในประเทศที่แข็งแกร่ง ราคาสุกร (ผลิตภัณฑ์ทดแทนสำหรับไก่เนื้อ) ในประเทศสูง และยอดขายส่งออกที่ดีขึ้น (+52% YoY ในเดือนก.ค. เพราะปริมาณการขายเด็บบิต 17% YoY ซึ่งส่วนหนึ่งเกิดจากฐานต่ำใน 3Q64 จากสถานการณ์ COVID-19 และราคาเพิ่มขึ้น 30% YoY) ราคาใน 2H65 มีแนวโน้มที่จะยืนอยู่ในระดับสูงอันเป็นผลมาจากอุปสงค์และอุปทานที่ตึงตัว

จากรายงานของ USDA หลังจากอุตสาหกรรมสุกรของจีนพบกับภาระขนาดของโรค ASF ในเดือนส.ค. 2561 อุปทานสุกรของจีนก็ลดลง 36% YoY ในปี 2562 และคาดว่าจะฟื้นตัวกลับมาใกล้เคียงกับระดับก่อนเกิดโรค ASF (ปี 2561) ในปีนี้ การบริโภคเนื้อหมูในจีนลดลง 19% YoY ในปี 2562 เพราะราคาเนื้อหมูสูง แต่คาดว่าจะฟื้นตัวกลับมาใกล้เคียงกับระดับปี 2561 ในปี 2564-65 เพราะราคาเนื้อหมูจะปรับตัวกลับสู่ระดับปกติ การบริโภคเนื้อไก่ (ผลิตภัณฑ์โปรตีนทดแทน) ในจีนเติบโต 20% YoY ในปี 2562 และคาดว่าจะเพิ่มขึ้น 24% จากระดับปี 2561 ในปี 2565

ต้นทุนอาหารสัตว์ลดลงหรือทรงตัว QoQ ราคาข้าวโพดในประเทศปรับตัวลดลงในช่วง 2 เดือนที่ผ่านมาสู่ 12 บาท/กก. ในเดือนส.ค. (+20% YoY แต่ -5% MoM) และ 3Q65TD (+20% YoY แต่ -6% QoQ) เพราะอุปทานเพิ่มขึ้นอันเป็นผลมาจากสภาพอากาศที่เอื้ออำนวยมากขึ้นในฤดูเพาะปลูกที่ผ่านมา ราคากากถั่วเหลืองนำเข้ายังอยู่ในระดับสูงที่ 23 บาท/กก. ในเดือนส.ค. (+23% YoY แต่ทรงตัว MoM) และ 3Q65TD (+21% YoY แต่ทรงตัว QoQ) ในปี 2565TD ราคาสัตว์บกในประเทศ (+29% YoY สำหรับราคาสุกรและไก่เนื้อในประเทศ) ปรับขึ้นเร็วกว่าต้นทุนอาหารสัตว์ (+24% YoY และ +16% YoY สำหรับราคาข้าวโพดในประเทศและกากถั่วเหลืองนำเข้า) และเราคาดว่าความสามารถในการทำกำไรของธุรกิจสัตว์บกในประเทศจะปรับตัวดีขึ้น YoY

ราคาสุกรต่างประเทศปรับขึ้นและระดับสูงสุดในรอบ 1 ปี ราคาสุกรในจีน เพิ่มขึ้นสู่ CNY22/กก. ในเดือนส.ค. (+23% YoY แต่ทรงตัว MoM) และ 3Q65TD (+47% YoY และ +7% QoQ) โดยเพิ่มขึ้นจากการปรับอุปทาน เนื่องจากราคาต่ำกว่าจุดคุ้มทุน (CNY17/กก.) นานกว่า 1 ปีแล้ว ราคาสุกรในเวียดนาม เพิ่มขึ้นสู่ VND64,000/กก. ในเดือนส.ค. (+23% YoY แต่ทรงตัว MoM) และ 3Q65TD (+25% YoY และ +16% QoQ) แม้ว่าอุปทานสุกรกำลังฟื้นตัวกลับสู่ระดับก่อนเกิดโรค ASF แต่ราคาใน 2H65 มีแนวโน้มที่จะทรงตัวอยู่ในระดับสูง ใกล้เคียงกับระดับปัจจุบัน โดยเกิดจากอุปสงค์ที่ฟื้นตัว การปรับอุปทาน และการค้าขายแดนที่คึกคักมากขึ้นเพราะราคาในประเทศสูงขึ้น

หุ้นเด่น: CPF และ GFPT เนื่องจากราคาสัตว์บกในประเทศไทยและต่างประเทศปรับตัวดีขึ้นใน 3Q65TD เราจึงคาดว่าผลการดำเนินงานปกติ 3Q65 ของ CPF จะเพิ่มขึ้น QoQ และจะพลิกกลับมามีกำไรจากขาดทุนใน 3Q64 (มีการล็อกดาวน์เพื่อควบคุมการระบาดของ COVID) ผลการดำเนินงานปกติ 3Q65 ของ GFPT มีแนวโน้มที่จะฟื้นตัวจากขาดทุนใน 3Q64 กลับมามีกำไร โดยเกิดจากยอดขายสินค้ามาร์จิ้นสูงที่เพิ่มขึ้นจากราคาตลาดที่ดีขึ้นและการเพิ่มอัตราการใช้กำลังการผลิตของเครื่องจักรใหม่เพื่อส่งออก แต่จะอยู่ในระดับทรงตัว QoQ

ปัจจัยเสี่ยงที่สำคัญ คือ ราคาผลิตภัณฑ์ลดลงเนื่องจากกำลังซื้อเปราะบางเพราะได้รับแรงกดดันจากเงินเฟ้อและอุปสงค์อ่อนตัวลงตามฤดูกาลจากเทศกาลกินเจในช่วงปลายเดือนก.ย. 2565 และต้นทุนอาหารสัตว์และค่าแรงสูงขึ้น (6-12% ของต้นทุนการผลิตของกลุ่มอาหาร)

Valuation summary

	Rating	Price (Bt)	TP (Bt)	ETR (%)	P/E (x) 22F	P/E (x) 23F	P/BV (x) 22F	P/BV (x) 23F
CPF	Outperform	25.75	32.0	26.8	20.9	17.0	0.7	0.7
GFPT	Outperform	16.70	19.0	15.4	12.3	11.2	1.3	1.2
TU	Neutral	17.40	20.0	20.1	12.1	12.0	1.3	1.2
Average					15.1	13.4	1.1	1.0

Source: SCBS Investment Research

ศิริมา ดิสราร, CFA  
นักวิเคราะห์การลงทุนปัจจัยพื้นฐาน  
ด้านหลักทรัพย์  
0-2949-1004  
sirima.dissara@scb.co.th

## สรุปข่าวในและต่างประเทศ

### สรุปข่าวเศรษฐกิจและตลาดต่างประเทศ

**เศรษฐกิจโลก** ➔ **ISM เผยดัชนีภาคการผลิตสหรัฐทรงตัวในเดือนส.ค.** สถาบันจัดการด้านอุปทานของสหรัฐ (ISM) เปิดเผยว่า ดัชนีภาคการผลิตของสหรัฐอยู่ที่ระดับ 52.8 ในเดือนส.ค. ไม่เปลี่ยนแปลงจากเดือนก.ค. แต่สูงกว่าที่นักวิเคราะห์คาดการณ์ที่ระดับ 52.0 ดัชนีภาคการผลิตได้รับปัจจัยหนุนจากการติดตัวของคำสั่งซื้อใหม่และการจ้างงาน - อินโฟเควสท์ (1 ก.ย. 65)

🔴 **จีนสั่งล็อกดาวน์เมืองฉงชิ่ง** อาจกระทบการผลิตอิเล็กทรอนิกส์-ยานยนต์ นครฉงชิ่งสั่งล็อกดาวน์ประชาชน 21 ล้านคนตั้งแต่วันที่ 1 ก.ย. เพื่อสกัดการแพร่ระบาดของโรคโควิด-19 โดยถือเป็นการเคลื่อนไหวครั้งใหญ่ในภาคตะวันตกของจีน หลังจากที่แทบไม่เคยได้รับผลกระทบจากโควิด-19 มาก่อน การล็อกดาวน์เมืองฉงชิ่งของมณฑลเสฉวนมีขึ้นหลังการรายงานยอดผู้ติดเชื้อโควิด-19 จำนวน 157 คนในวันพุธ (31 ส.ค.) โดยฉงชิ่งคิดเป็นสัดส่วนประมาณ 1.7% ของผลิตภัณฑ์มวลรวมภายในประเทศ (จีดีพี) ของจีน เนื่องจากเป็นฐานการผลิตของบริษัทอิเล็กทรอนิกส์และยานยนต์ ซึ่งรวมถึงโตโยต้า มอเตอร์ คอร์ป และไฟลิกสวาเกนประจำประเทศจีน - อินโฟเควสท์ (1 ก.ย. 65)

**ตลาดเงิน** 🟢 **ดอลลาร์สหรัฐแข็งค่าเมื่อเทียบกับสกุลเงินหลัก ๆ** ในการซื้อขายที่ตลาดปริวรรตเงินตรานิวยอร์กในวันพฤหัสบดี (1 ก.ย.) โดยได้แรงหนุนจากการคาดการณ์ที่ว่าธนาคารกลางสหรัฐ (เฟด) จะเร่งปรับขึ้นอัตราดอกเบี้ย ขณะที่นักลงทุนจับตาการเปิดเผยตัวเลขจ้างงานนอกภาคเกษตรของสหรัฐในวันนี้ ดัชนีดอลลาร์ ซึ่งเป็นดัชนีวัดความเคลื่อนไหวของดอลลาร์เมื่อเทียบกับสกุลเงินหลัก 6 สกุลในตะกร้าเงิน ลดลง 0.07% แตะที่ระดับ 108.6980 ดอลลาร์สหรัฐแข็งค่าเมื่อเทียบกับเงินเยน ที่ระดับ 140.20 เยน จากระดับ 138.74 เยน และแข็งค่าเมื่อเทียบกับฟรังก์สวิส ที่ระดับ 0.9822 ฟรังก์ จากระดับ 0.9762 ฟรังก์ นอกจากนี้ ดอลลาร์สหรัฐยังแข็งค่าเมื่อเทียบกับดอลลาร์แคนาดา ที่ระดับ 1.3165 ดอลลาร์แคนาดา จากระดับ 1.3122 ดอลลาร์แคนาดา ยูโรแข็งค่าเมื่อเทียบกับดอลลาร์สหรัฐ ที่ระดับ 0.9947 ดอลลาร์ จากระดับ 1.0046 ดอลลาร์ ขณะที่เงินปอนด์อ่อนค่าลงแตะที่ระดับ 1.1539 ดอลลาร์ จากระดับ 1.1617 ดอลลาร์ ส่วนดอลลาร์ออสเตรเลียอ่อนค่าลงสู่ระดับ 0.6784 ดอลลาร์สหรัฐ จากระดับ 0.6849 ดอลลาร์สหรัฐ - IQ Biz (2 ก.ย. 65)

**สินค้าโภคภัณฑ์** 🔴 **สัญญาน้ำมันดิบเวสต์เท็กซัส (WTI) ตลาดนิวยอร์กปิดร่วงกว่า 3%** ในวันพฤหัสบดี (1 ก.ย.) เนื่องจากนักลงทุนกังวลว่าการที่จีนสั่งล็อกดาวน์เมืองใหญ่หลายแห่งเพื่อสกัดการแพร่ระบาดของโรคโควิด-19 จะส่งผลกระทบต่อเศรษฐกิจและความต้องการใช้น้ำมันชะลอตัวลง ทั้งนี้ สัญญาน้ำมันดิบ WTI ส่งมอบเดือนต.ค. ร่วงลง 2.94 ดอลลาร์ หรือ 3.3% ปิดที่ 86.61 ดอลลาร์/บาร์เรล ส่วนสัญญาน้ำมันดิบเบรนท์ (BRENT) ส่งมอบเดือนพ.ย. ร่วงลง 3.28 ดอลลาร์ หรือ 3.4% ปิดที่ 92.36 ดอลลาร์/บาร์เรล - IQ Biz (2 ก.ย. 65)

🔴 **สัญญาทองคำตลาดนิวยอร์กปิดร่วงลงติดต่อกันเป็นวันที่ 5** ในวันพฤหัสบดี (1 ก.ย.) โดยตลาดถูกกดดันจากการแข็งค่าของดอลลาร์และการพุ่งขึ้นของอัตราผลตอบแทนพันธบัตร รวมทั้งความกังวลที่ว่าธนาคารกลางสหรัฐ (เฟด) จะเร่งปรับขึ้นอัตราดอกเบี้ยเพื่อสกัดเงินเฟ้อ สัญญาทองคำตลาด COMEX (Commodity Exchange) ส่งมอบเดือนธ.ค. ร่วงลง 16.9 ดอลลาร์ หรือ 0.98% ปิดที่ 1,709.3 ดอลลาร์/ออนซ์ - IQ Biz (2 ก.ย. 65)

**ตลาดหุ้น** 🟢 **ดัชนีดาวโจนส์ตลาดหุ้นนิวยอร์กปิดบวกในวันพฤหัสบดี (1 ก.ย.)** โดยได้ปัจจัยหนุนจากแรงซื้อในช่วงท้ายตลาด ขณะที่นักลงทุนจับตาดูการเปิดเผยตัวเลขจ้างงานนอกภาคเกษตรของสหรัฐในวันนี้ เพื่อหาสัญญาณบ่งชี้แนวโน้มการปรับขึ้นอัตราดอกเบี้ยของธนาคารกลางสหรัฐ (เฟด) ดัชนีเอสแอนด์พี 500 ปิดที่ 3,966.85 จุด เพิ่มขึ้น 11.85 จุด หรือ +0.30% และดัชนี Nasdaq ปิดที่ 11,785.13 จุด ลดลง 31.08 จุด หรือ -0.26% - IQ Biz (2 ก.ย. 65)

### สรุปข่าวเศรษฐกิจและตลาดในประเทศ

**เศรษฐกิจไทย** 🟢 **'ค้าปลีก' ดึงรั้งกำลังซื้อฟื้น** แรงลงทุน-อัดแคมเปญกวาดยอดไฮซีซั่น รับนักท่องเที่ยวฟื้น ค้าปลีกรับสัญญาณบวก เปิดประเทศ ผู้คนคลายกังวลโควิด ออกใช้ชีวิตนอกบ้าน หนุนบรรยากาศจับจ่ายคึกคัก หวังแรงส่งปลุกไฮซีซั่นโตก้าวกระโดด เดินหน้าลงทุน อัดฉีดงบกระตุ้นใช้จ่าย ขณะสมาคมโฆษณาฯ สนับสนุนแคมเปญส่งเสริมการขาย "พิพัฒน์" ส่งตั้งทีมศึกษา "ดัชนีค่าครองชีพเมืองท่องเที่ยว" หวังบูรณาการภาครัฐ-เอกชน กำหนดมาตรการส่งเสริม กำกับดูแลราคาสินค้าให้มีประสิทธิภาพ ช่วยทิวไรต์วางแผน ค่าใช้จ่ายเที่ยวไทย - กรุงเทพธุรกิจ (2 ก.ย. 65)

🟢 **แบงก์ชาติผนึกพลัง สาง 'หนี้ครัวเรือน' ด้านสกัดเงินเฟ้อ** ธปท.จับมือคลัง เปิดโครงการมหกรรมไกลเกลี่ยหนี้ระยะ 2 หวังสกัดหนี้ครัวเรือน อุดมลูกหนี้ไม่ให้ตกเหว ไหลไปเป็นหนี้เสีย ด้านคลังย้ำไม่มึนงอนใจ ในภาวะหนี้ครัวเรือนสูงต่อเนื่อง เร่งเดินหน้าช่วยเหลือ - กรุงเทพธุรกิจ (2 ก.ย. 65)

➔ **จ่อปรับขึ้นค่าโดยสารแท็กซี่!** คมนาคมเตรียมปรับขึ้นค่าโดยสารแท็กซี่หลังไม่ได้ปรับ 8 ปี ทำให้รายได้ผู้ขับขี่แท็กซี่ลดลง สวนทางกับค่าครองชีพที่สูงขึ้น หวังช่วยต่อลมหายใจคนขับแท็กซี่ให้ดำรงชีพต่อไปได้ - ไทยรัฐ (2 ก.ย. 65)

🔴 **หวั่นขึ้นค่าแรง! ข้าราชการไม่รอด** นายธนิต โสรัตน์ รองประธานสภาองค์การนายจ้างผู้ประกอบการค้าและอุตสาหกรรมไทย (อีคอนไทย) เปิดเผยถึงกรณีคณะกรรมการค่าจ้าง (ไตรภาคี) ได้บรรลุข้อตกลงปรับขึ้นค่าจ้างขั้นต่ำอัตราใหม่มีผลในวันที่ 1 ต.ค.65 นี้ ที่แบ่งออกเป็นกลุ่มจังหวัด 9 โซน แตกต่างกันไป โดยเพิ่มอัตราค่าจ้างขึ้นตั้งแต่ 4.18-6.65% หรือเฉลี่ยเพิ่มขึ้น 5.02% ว่า ผลกระทบที่เกิดขึ้นไม่ได้จำกัดอยู่ที่เอสเอ็มอีเพียงกลุ่มเดียว แต่ขึ้นอยู่กับประเภทอุตสาหกรรมและบริการที่ใช้แรงงาน หากใช้สัดส่วนสูงก็จะกระทบมากขึ้น - ไทยรัฐ (2 ก.ย. 65)

**SET** 🔴 **ตลาดหลักทรัพย์ ปิดที่ระดับ 1,621.95 จุด ลดลง 16.98 จุด (-1.04%)** มูลค่าการซื้อขาย 79,411.84 ล้านบาท การซื้อขายหุ้น ดัชนีหุ้นไทยปรับตัวลงแรงในช่วงบ่าย โดยทำระดับสูงสุด 1,640.65 จุด และต่ำสุด 1,617.75 จุด - IQ Biz (1 ก.ย. 65)

**ขนส่งและโลจิสติกส์** ➔ **ศาลปกครองกลางแถลงปิดคดี "หนีบีทีเอส"** นัดอ่านคำพิพากษา 7 ก.ย.นี้ อัปเดตมูลหนี้พุ่ง 4 หมื่นล้านบาท เผยยังไม่ได้รับติดต่อ จาก กทม.เจรจาปัญหาหนี้ค้างจ่าย ขณะที่คดีล้มประมูลรถไฟฟ้าสายสีส้ม ศาลอาญาคดีทุจริตประพฤติมิชอบกลางนัด 27 ก.ย.นี้ - กรุงเทพธุรกิจ (2 ก.ย. 65)



## สรุปข่าวเศรษฐกิจและตลาดในประเทศ (ต่อ)

<b>โรงกลั่น</b>	🟢 กลุ่มโรงกลั่น ESSO-TOP-BCP-SPRC ตีดีอีกระลอก หลังโรงกลั่น BP ในสหรัฐฯ ขนาด 4.3 แสนบาร์เรลยังหยุดซ่อม จากเหตุไฟไหม้ กัดตันอุปทานตึงตัวหนัก ต้นค่าการกลั่นพุ่งสูงกว่า 18-20 เหรียญสหรัฐต่อบาร์เรลในช่วงฤดูหนาว – ข่าวหุ้น (2 ก.ย. 65)
<b>ABM</b>	↔️ ABM ส่งสัญญาณความต้องการเชื้อเพลิงชีวมวลพุ่ง ซึ่งผู้ประกอบการตั้งเป้าลดคาร์บอน 1 แสนตัน อัตราใช้เชื้อเพลิงชีวมวลจะเพิ่มขึ้นเท่าตัวและ 2 แสนตัน มองโอกาสโตอีกเพียบ ฟากผู้บริหารมั่นใจยอดขายรวมปีนี้เข้าเป้า 2.6 พันล้านบาท โต 30% เดินหน้าส่งออกลาว พบตีมันต์สัน เร่งบีบยอดขายและ 5 พันล้านบาท ใน 3-5 ปี – ข่าวหุ้น (2 ก.ย. 65)
<b>AIT</b>	↔️ AIT เดินหน้าเข้าประมูลโครงการเพิ่มเติมอีกราว 7.3 พันล้านบาท เดิมแบ็กล็อกเพิ่มจากปัจจุบันมีอยู่ 7.6 พันล้านบาท ฟังครั้งหลังปี 2565 ฟอรัมแจ่ม งานเรียงคิวนักเพียบ พร้อมปักธงปีนี้รายได้ตามเป้าราว 7.4 พันล้านบาท รับพอร์ตลูกค้าขยายตัว แคมเปญชิ้นงานใหม่ 270 ล้านบาท – ข่าวหุ้น (2 ก.ย. 65)
<b>IMH</b>	↔️ IMH เดินหน้าปั้นโรงพยาบาลขนาดใหญ่ ลุยตีลเทกโอเวอร์ แห่งที่ 2 คาดได้ข้อสรุปครึ่งปีหลังนี้ ซึ่งหากเป็นไปตามแผน รายได้จะทำนิวไฮ โตไม่ต่ำกว่า 30-40% จากปีที่ทำได้ 1.2 พันล้านบาท ฟากผู้บริหาร "สิทธิวัฒน์ กำกัฒพงษ์" มองยอดโควิดลด กระทบน้อย – ข่าวหุ้น (2 ก.ย. 65)
<b>NDR</b>	↔️ NDR วางกลยุทธ์เน้นสินค้ามารีจิ้นดี-คุมต้นทุนให้มีประสิทธิภาพ มั่นใจรายได้ปีนี้เข้าเป้าและ 900-1,000 ล้านบาท โชว์ 6 เดือนมีรายได้ 415 ล้านบาท เชื่อกภาพรวมครึ่งปีหลังสดใส พร้อมเดินหน้าองค์กรมุ่งสู่ Net Zero Carbon – ข่าวหุ้น (2 ก.ย. 65)
<b>NER</b>	↔️ NER ส่งซิกผลงานครึ่งปีหลังโตต่อเนื่อง มุกส่งมอบยางพาราให้ลูกค้าได้มากขึ้น จ่อเพิ่มกำลังการผลิต 12,500 ตัน ในไตรมาส 4/2565 แย้มเตรียมเซ็นสัญญาลูกค้าใหม่ญี่ปุ่นเร็วๆ นี้ ด้านราคายางแนวโน้มดีหลังผ่านจุดต่ำสุด คาดอยู่ที่ 50 บาทต่อกิโลกรัม พร้อมคงเป้ารายได้ปีนี้ 2.8 หมื่นล้านบาท – ข่าวหุ้น (2 ก.ย. 65)
<b>NRF</b>	↔️ NRF ผนึก Natura ยักษ์กัญชาเบอร์ 2 สหรัฐ ลุยตลาดขนมเยลลี่เคี้ยวหนึบ หรือ Plant-Based Gummy ทั่วสหรัฐอเมริกา ชูตลาดใหญ่ 3.4 หมื่นล้านบาท Natura จ้างผลิต เริ่มปลายปีนี้ มั่นใจธุรกิจโตตามเป้า 50% รับอานิสงส์บาทอ่อนค่า – ข่าวหุ้น (2 ก.ย. 65)
<b>SOLAR</b>	↔️ SOLAR นำนวัตกรรมต่อยอดแผงโซลาร์เพิ่มมูลค่า-อัปรายได้ ตีลพาร์ตเนอร์แตกไลน์วินเทอริไบน์แบบปรับองศาได้ เปิดช่องรับทรัพย์ พร้อมเปิดตัวมอเตอร์ไซค์วิบากอีวี ส่วนโรงงานแผงโซลาร์เปิดตุลาคม ไทย-เทศ เจรจาซื้อ มั่นใจปีนี้อีบีทาค่าเป็นบวก ส่วนปี 2566 รายได้จะโตแตะ 2 พันล้านบาท รับรายได้โรงงานแผงเต็มปี โปรเจกต์ใหม่หนุน – ข่าวหุ้น (2 ก.ย. 65)
<b>THCOM</b>	↔️ “กสทช.” ประกาศประมูลวงโคจรดาวเทียมจัดชุดฯ ด.ค.นี้ กำหนดยื่นซองพ.ย. ก่อนเคาะราคาธ.ค. 65 กางเงื่อนไขต่างชาติเข้าแข่งได้แต่ต้องจัดตั้งบริษัทใหม่และมีผู้ถือหุ้นไทยไม่ต่ำกว่า 51% ส่วนแพ็กเกจใดมีผู้ยื่นรายเดียวให้เคาะเกินราคาขั้นต่ำ 1 ครั้ง ฟาก THCOM เข้าแข่งแน่นอน คาดได้อย่างน้อย 1 ดวง เตรียมงบ 6-7 พันล้านบาท สร้างดาวเทียมดวงใหม่ – ข่าวหุ้น (2 ก.ย. 65)
<b>VIBHA</b>	↔️ VIBHA ปลื้มผู้ป่วยปกติฟื้นเร็วหลังโควิดคลี่คลาย เห็นโอกาสต่างชาติเร่งไฟกัสต์ค หวังสัดส่วนขึ้นแตะ 10-20% – ข่าวหุ้น (2 ก.ย. 65)
<b>WHA</b>	🟢 ชัดแล้ว! ตามนัด 8 ก.ย. 65 WHA เซ็นสัญญาขายที่ดิน 700 ไร่กับ BYD ยักษ์ใหญ่รถยนต์ไฟฟ้าจากจีน ตั้งโรงงานผลิตรถยนต์ EV เพื่อใช้เป็นการส่งออกในภูมิภาคอาเซียนและยุโรป แคมมีเข้าคิวรออีก 230 ราย “จรีพร” ปรับเป้าหมายยอดขายที่ดินนิคมอุตสาหกรรมปีนี้เพิ่มเป็น 1,650 ไร่ (ในไทย 1,400 ไร่ และเวียดนาม 250 ไร่) จากเดิมวางเป้าหมายไว้ 1,250 ไร่ – ข่าวหุ้น (2 ก.ย. 65)

## Update ภาวะตลาด

### การเคลื่อนไหวของตลาดทั่วโลก

	1-Sep	Index	Chg (pts)	Performance (%)				PE (x)		EPS gth (%)		PBV (x)		ROE (%)	
				1D	WTD	MTD	YTD	22F	23F	22F	23F	22F	23F	22F	23F
S&P 500		3,967	11.85	0.3	(2.2)	0.3	(16.8)	17.5	16.3	17.3	7.6	3.7	3.4	22.5	22.4
Euro Stoxx 600		408	(7.46)	(1.8)	(4.3)	(1.8)	(16.4)	11.3	10.9	29.2	3.4	1.6	1.5	12.7	12.2
Japan		27,661	(430.06)	(1.5)	(3.4)	(1.5)	(3.9)	15.4	14.5	2.6	5.7	1.6	1.5	10.0	10.0
Hang Seng		19,597	(357.08)	(1.8)	(2.8)	(1.8)	(16.2)	10.2	9.0	(27.2)	13.8	1.1	1.0	11.4	11.3
MSCI Asia x J		629	(11.96)	(1.9)	(2.5)	(1.9)	(20.3)	12.6	11.6	(2.2)	9.2	1.5	1.4	11.7	11.5
Philippines		6,588	4.63	0.1	(2.4)	0.1	(7.5)	15.8	13.3	22.7	19.0	1.6	1.5	8.6	9.6
Indonesia		7,153	(25.49)	(0.4)	0.3	(0.4)	8.7	15.9	15.1	46.7	5.4	2.1	2.0	(6.6)	(6.4)
Malaysia		1,492	(20.10)	(1.3)	(0.6)	(1.3)	(4.8)	14.5	13.0	(1.1)	11.3	1.5	1.4	10.3	11.2
Thailand		1,622	(16.98)	(1.0)	(1.4)	(1.0)	(2.2)	15.6	14.7	20.6	5.6	1.6	1.6	8.6	9.1
<b>Asean 4 - simple avg.</b>				<b>(0.7)</b>	<b>(1.0)</b>	<b>(0.7)</b>	<b>(1.4)</b>	<b>15.4</b>	<b>14.0</b>	<b>22.2</b>	<b>10.3</b>	<b>1.7</b>	<b>1.6</b>	<b>5.2</b>	<b>5.9</b>
China		3,185	(17.16)	(0.5)	(1.6)	(0.5)	(12.5)	11.1	9.8	25.7	13.8	1.3	1.2	11.0	10.9
India		58,767	(770.48)	(1.3)	(0.1)	(1.3)	0.9	21.5	18.6	17.1	16.1	3.2	2.9	15.2	15.4
Singapore		3,224	2.41	0.1	(0.8)	0.1	3.2	12.4	10.9	13.3	13.9	1.1	1.0	9.0	9.9
Taiwan		14,802	(293.58)	(1.9)	(3.1)	(1.9)	(18.8)	10.3	10.7	9.1	(4.2)	1.9	1.8	22.1	18.6
Korea		2,416	(56.44)	(2.3)	(2.6)	(2.3)	(18.9)	10.2	9.5	(0.8)	6.9	0.9	0.9	7.2	11.0
<b>Others</b>				<b>(1.2)</b>	<b>(1.6)</b>	<b>(1.2)</b>	<b>(9.2)</b>	<b>13.1</b>	<b>11.9</b>	<b>12.9</b>	<b>9.3</b>	<b>1.7</b>	<b>1.6</b>	<b>12.9</b>	<b>13.1</b>

### การเคลื่อนไหวรายกลุ่มอุตสาหกรรมของตลาดหุ้นภูมิภาค

	Price performance (%) *				Retail - Consumer Staples	Consumer Products	Oil, Gas & Coal	Real Estate	Chemicals	Telecommunications	Banking	Construction Mat.	Health Care	Transportation
	1-Sep	WoW	MoM	YTD										
Banking	(0.65)	(0.84)	2.20	(9.88)										
Chemicals	(0.54)	(1.48)	3.56	1.17										
Construction Mat.	(0.66)	(1.21)	2.05	(5.34)										
Consumer Products	(0.12)	(0.08)	3.76	(2.62)										
Health Care	(0.68)	(0.37)	(1.30)	(14.68)										
Oil, Gas & Coal	(0.16)	(2.34)	3.86	0.53										
Real Estate	(0.39)	0.01	(2.95)	(18.83)										
Retail - Consumer Staples	(0.12)	(0.08)	3.76	(2.62)										
Telecommunications	(0.62)	(1.60)	(0.04)	(14.08)										
Transportation	(0.76)	(1.99)	(0.23)	(7.15)										

\* การเคลื่อนไหวรายกลุ่มอุตสาหกรรมของตลาดหุ้นภูมิภาค (%) อิงกับสกุล US\$ และการเคลื่อนไหวรายกลุ่มอุตสาหกรรมของตลาดหุ้นไทย (%) อิงกับสกุลบาท

### การเคลื่อนไหวรายกลุ่มอุตสาหกรรมของตลาดหุ้นไทย

	Price performance (%)				Construction Materials	Banking	Food & Beverage	Property	Health Care	Transportation	SET	ICT	mai	SET50	Energy & Utilities	Commerce	Petrochemicals
	1-Sep	WoW	MTD	YTD													
Banking	(0.68)	(1.50)	(0.68)	(7.76)													
Commerce	(1.47)	(1.90)	(1.47)	(4.31)													
Construction Materials	(0.05)	(0.35)	(0.05)	(7.11)													
Energy & Utilities	(1.43)	(0.70)	(1.43)	2.63													
Food & Beverage	(0.68)	(0.88)	(0.68)	(1.87)													
Health Care	(0.79)	(0.25)	(0.79)	26.39													
ICT	(1.06)	(1.61)	(1.06)	(12.62)													
Petrochemicals	(2.61)	(5.55)	(2.61)	(10.72)													
Property	(0.71)	0.17	(0.71)	4.38													
Transportation	(0.82)	(0.94)	(0.82)	7.08													
SET	(1.04)	(1.31)	(1.04)	(2.15)													
SET50	(1.18)	(1.12)	(1.18)	(0.63)													
MAI	(1.09)	(2.79)	(1.09)	8.94													

### มูลค่าการซื้อขาย 10 อันดับ

Stock	Price (฿)	Value (฿tmn)	Chg (%)
BANPU	14.00	4,698.13	(3.45)
BDMS	29.00	3,748.23	(0.85)
TLI	15.60	3,325.14	(2.50)
KBANK	152.50	2,645.76	(0.65)
PTT	36.75	2,541.65	(2.00)
CPALL	60.75	1,942.68	(1.22)
PTTEP	166.00	1,895.31	(1.48)
SCB	109.50	1,808.61	(0.90)
IVL	41.75	1,579.62	(3.47)
TOP	59.00	1,366.81	(2.88)

### ราคาเพิ่มขึ้น 10 อันดับ

Stock	Price (฿)	Value (฿tmn)	Chg (%)
SMK	6.20	48.14	29.71
BUI	24.90	7.64	29.69
AYUD	50.75	82.41	15.34
PLUS	8.70	555.99	9.43
TVI	18.40	83.91	7.60
TRITN	0.19	1.07	5.56
CRANE	1.52	80.25	5.56
GUNKUL	5.25	960.98	5.42
EMC	0.21	0.75	5.00
LHHOTEL	11.60	17.08	4.50

### ราคาลดลง 10 อันดับ

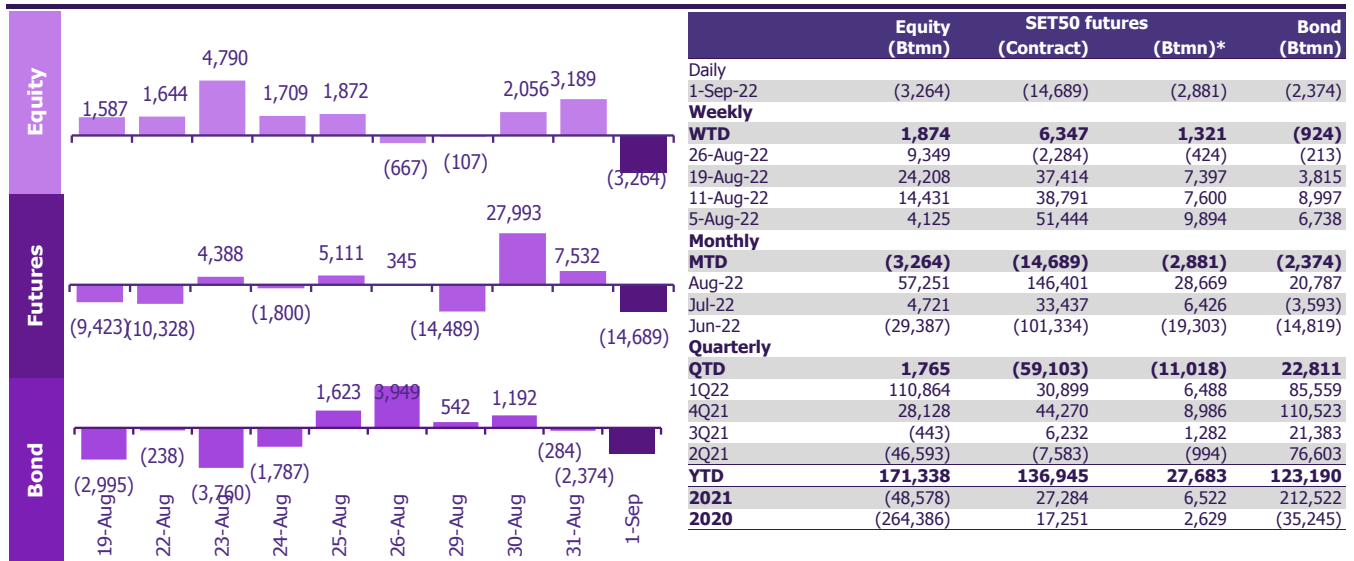
Stock	Price (฿)	Value (฿tmn)	Chg (%)
SABUY	15.90	640.71	(16.32)
TSR	5.85	231.90	(14.60)
TWZ	0.07	1.08	(12.50)
M-CHAI	367.00	17.79	(9.61)
KC	0.30	5.14	(9.09)
SITHAI	1.54	94.34	(8.33)
CPH	37.00	148.13	(8.07)
ROCK	8.60	0.04	(8.02)
PPPM	0.12	1.14	(7.69)
BKD	2.50	15.43	(7.41)

## ทิศทางของกระแสเงินทุนต่างชาติ

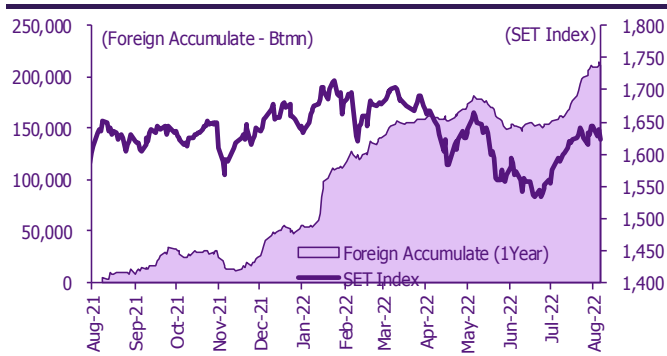
### การเคลื่อนย้ายเงินทุนต่างชาติในตลาดหุ้นภูมิภาค

(US\$ Mn)	Thailand	Indonesia	Philippines	Malaysia	Vietnam	India	Taiwan	South Korea	Japan
<b>Daily</b>									
1-Sep-22	(89)	26	2				(1,158)	(313)	
31-Aug-22	87	(3)	(5)		(8)		32	602	
30-Aug-22	56	62	(1)	49	(1)	534	(603)	17	
29-Aug-22	(3)	16		14	(16)	258	(851)	11	
26-Aug-22	(18)	11	(2)	16	(3)	(14)	70	138	(3,894)
<b>Weekly</b>									
<b>WTD</b>	<b>52</b>	<b>101</b>	<b>(4)</b>	<b>63</b>	<b>(24)</b>	<b>792</b>	<b>(2,579)</b>	<b>317</b>	<b>(3,894)</b>
26-Aug-22	260	120	(17)	55	(18)	392	(1,351)	464	(3,894)
19-Aug-22	681	215	57	145	24	1,168	(792)	516	207
12-Aug-22	408	284	(201)	111	4	2,579	(130)	121	340
5-Aug-22	114	(186)	13	88	62	1,860	(431)	1,282	452
<b>Monthly</b>									
<b>MTD</b>	<b>(89)</b>	<b>26</b>	<b>2</b>	<b>0</b>	<b>0</b>	<b>0</b>	<b>(1,158)</b>	<b>(313)</b>	<b>0</b>
Aug-22	1,603	508	(153)	460	47	6,791	(4,124)	3,012	(2,895)
Jul-22	128	(150)	(80)	28	(18)	836	(626)	1,363	4,963
Jun-22	(841)	(501)	(207)	(291)	89	(6,342)	(7,724)	(4,796)	(9,556)
<b>YTD</b>	<b>5,084</b>	<b>4,653</b>	<b>(1,006)</b>	<b>1,949</b>	<b>104</b>	<b>(20,929)</b>	<b>(39,977)</b>	<b>(12,025)</b>	<b>2,641</b>

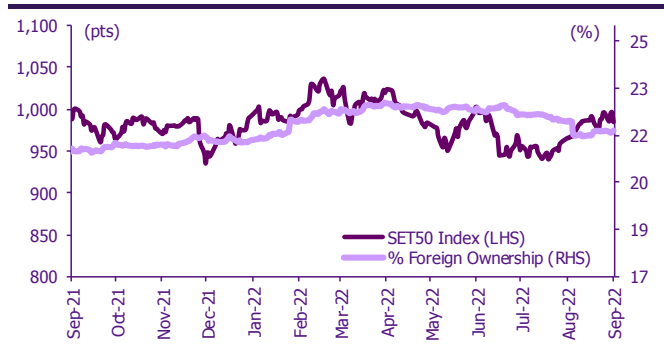
### ยอดซื้อขายสุทธิรายวันของนักลงทุนต่างชาติในประเทศไทย



### การซื้อขายสุทธิสะสมของนักลงทุนต่างชาติ และ SET



### SET50 และสัดส่วนการถือครองของต่างชาติ (ไม่รวม NVDR)



### การซื้อขายสุทธิของนักลงทุนต่างชาติ

#### สัดส่วนการถือครองหุ้นของนักลงทุนต่างชาติเปลี่ยนแปลงมากที่สุด 10 อันดับ

	Fgn hld (%)	Δ Fgn (M.shares)	Buy* (Btmn)
PTTEP	15.71	6.60	1,096
BH	28.84	4.60	994
BDMS	21.51	27.62	801
AOT	9.49	7.82	563
CPALL	32.36	6.43	391
KBANK	43.34	2.56	390
KTB	11.08	22.29	372
PTT	8.77	8.64	318
ADVANC	35.33	1.24	236
JMT	5.80	2.37	186

#### ซื้อ-ขาย (สุทธิ) สูงสุด 10 อันดับ NVDR

	Fgn hld (%)	Δ Fgn (M.shares)	Sell* (Btmn)		Buy* (Btmn)	Sell* (Btmn)
CBG	6.74	(0.74)	(74)	TOP	475	BDMS (808)
CRC	13.99	(1.28)	(52)	COM7	168	PTT (442)
KCE	19.83	(0.75)	(40)	MINT	125	CPALL (315)
OSP	23.37	(0.90)	(28)	BANPU	119	BBL (287)
KEX	6.81	(0.82)	(17)	SPRC	118	SCB (284)
BEC	8.42	(1.07)	(15)	ESSO	117	ADVANC (204)
TRUE	48.96	(2.88)	(13)	LH	115	SCC (196)
CENTEL	7.50	(0.28)	(12)	BH	92	PTTGC (172)
STGT	3.94	(0.87)	(12)	RATCH	90	EA (160)
FORTH	3.64	(0.20)	(12)	IVL	75	AOT (121)

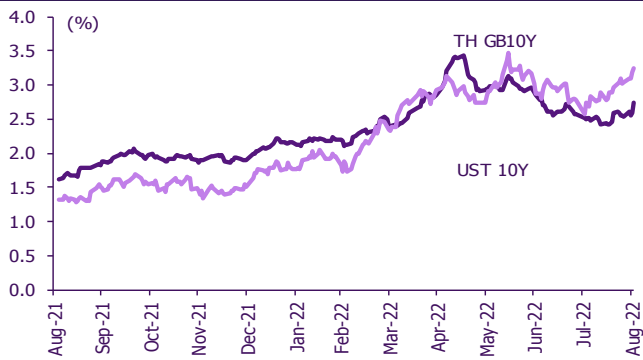
\* ประมาณการโดย SCBS

## Update ราคาสินทรัพย์ประเภทต่างๆ

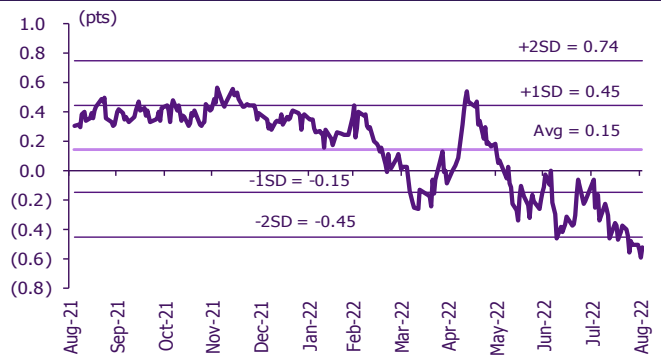
### ดัชนีชี้วัดที่สำคัญ

	ราคาปิด	1 ก.ย.	WoW	MoM	YoY	YTD
<b>ดัชนีความเชื่อมั่น</b>						
VIX Index	25.56	(1.20)	17.36	6.81	58.66	48.43
Europe CDS (bps)	120.091	0.38	12.67	16.14	75.38	72.21
LIBOR OIS Spread (bps)	0.01771	(5.36)	(7.34)	(16.22)	(2.34)	(7.24)
TED Spread (bps)	0.192	(0.74)	(6.66)	(17.95)	10.86	1.33
<b>อัตราแลกเปลี่ยน:</b>						
Dollar Index	109.63	0.87	1.12	3.09	18.52	14.59
สหรัฐดอลลาร์/บาท	36.76	0.52	2.69	1.54	14.11	10.72
ยูโร/สหรัฐดอลลาร์	0.99	(1.00)	(0.25)	(2.12)	(15.96)	(12.47)
สหรัฐดอลลาร์/เยนญี่ปุ่น	140.18	0.88	2.71	5.25	27.42	21.82
<b>ตราสารหนี้: (เปลี่ยนแปลง basis points)</b>						
อัตราอ้างอิงพันธบัตรรัฐบาลไทย 2 ปี	1.58%	4.85	4.83	(7.61)	110.93	92.35
อัตราอ้างอิงพันธบัตรรัฐบาลไทย 10 ปี	2.73%	13.53	18.59	23.76	113.50	83.73
อัตราอ้างอิงพันธบัตรรัฐบาลสหรัฐ 2 ปี	3.51%	0.65	12.73	48.53	329.62	277.74
อัตราอ้างอิงพันธบัตรรัฐบาลสหรัฐ 10 ปี	3.26%	5.69	20.72	54.70	195.34	174.18
<b>สินค้าโภคภัณฑ์:</b>						
CRB Index	585.01	0.00	(0.79)	0.55	4.99	1.16
ทองคำแท่ง (ดอลลาร์ต่อออนซ์)	1,695.30	(0.85)	(3.56)	(3.64)	(6.53)	(7.32)
ค่าการกลั่น (ดอลลาร์ต่อบาร์เรล)	20.97	10.89	(18.37)	44.52	n.m.	243.21
น้ำมันตลาดดูไบ (ดอลลาร์ต่อบาร์เรล)	96.60	0.00	0.39	6.32	39.02	32.00
น้ำมันตลาดนิวยอร์ก (ดอลลาร์ต่อบาร์เรล)	86.61	(3.28)	(6.39)	(8.27)	26.27	78.80
ค่าระวางเรือ (จุด)	1,002.00	3.83	(10.77)	(44.85)	(75.03)	(54.80)

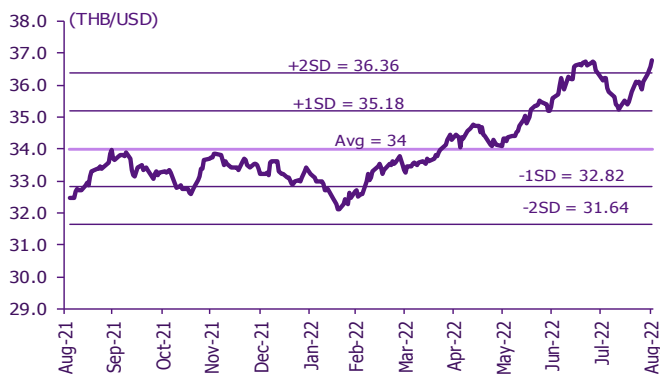
### อัตราผลตอบแทนพันธบัตร 10 ปี ของไทยและสหรัฐ



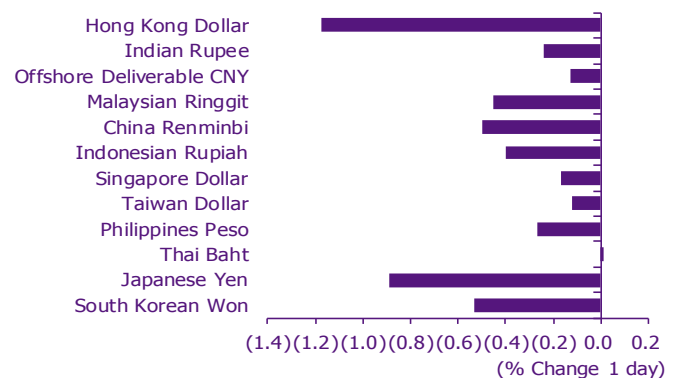
### ผลต่างอัตราผลตอบแทนพันธบัตร 10 ปี ของไทยและสหรัฐ



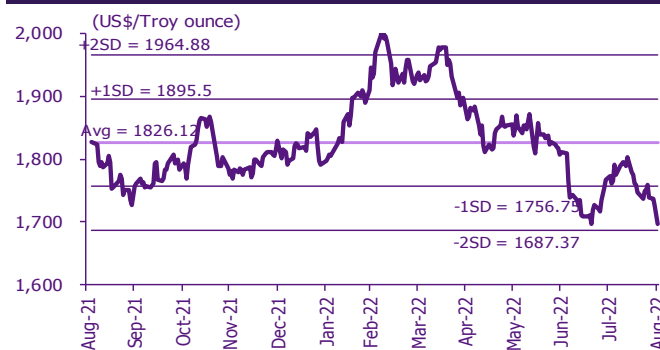
### อัตราแลกเปลี่ยน THB/USD



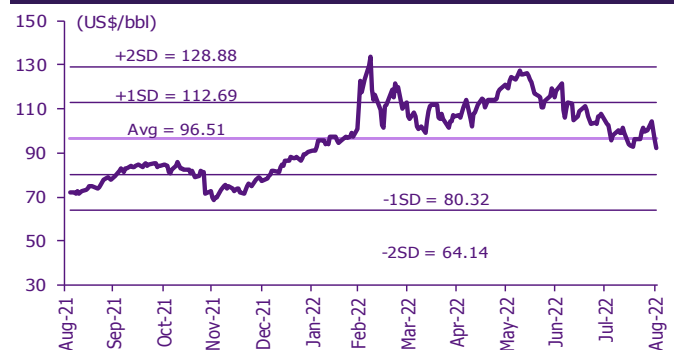
### การเคลื่อนไหวของอัตราแลกเปลี่ยนในภูมิภาคดอลลาร์ สรอ



### ทองคำ



### น้ำมันดิบ Brent



Note: Standard deviation (SD) ไม่ใช่สัญญาณให้ซื้อหรือขาย



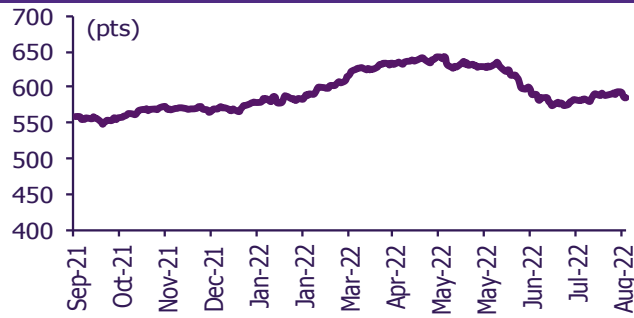
## Update ราคาสินค้าโภคภัณฑ์

	As of 1-Sep-22	-1W %	Avg. Price QTD in 3Q22	% QoQ	% YoY	Avg. Price in '21	% YoY	Avg. Price in '22	% YoY	Update
<b>CRB Index</b>	<b>585.01</b>	(1.2)	584.02	(7.3)	4.7	535.54	36.83	608.39	13.6	Daily
<b>Energy Prices</b>										
Crude Oil - Dubai (US\$/bbl)	92.14	(7.0)	101.72	(6.6)	42.6	68.86	63.18	102.63	49.0	Daily
Brent Crude (US\$/bbl)	92.40	(8.9)	103.28	(8.5)	41.5	70.52	66.54	105.47	49.6	Daily
West Texas Int. Cushing (US\$/bbl)	86.61	(9.4)	95.51	(12.3)	30.8	68.06	72.51	100.28	47.3	Daily
Crude Oil - Asia-Pacific Tapis Oil Spot (US\$/bbl)	106.93	(6.2)	113.41	(4.4)	55.3	71.82	61.89	111.97	55.9	Daily
Natural Gas Henry Hub (US\$/mmBTU)	9.17	(0.4)	7.95	5.4	134.6	3.14	29.80	6.56	108.5	Daily
Coal Price NEX (US\$/MT)	452.96	5.3	420.59	13.3	158.9	138.28	135.73	346.90	150.9	Friday
<b>Oil Product Prices and Gross Refinery Margin</b>										
Gas Oil 500 ppm Sulfur Singapore (US\$/bbl)	130.93	(11.5)	137.64	(7.2)	74.7	76.20	52.83	131.96	73.2	Daily
Gas Oil - Dubai (US\$/bbl)	38.79	(20.6)	35.92	(8.7)	383.4	7.34	(4.17)	29.33	299.5	Daily
Gasoline, 92 RON Spot (US\$/bbl)	90.35	(16.5)	108.73	(26.7)	35.3	76.66	75.97	119.90	56.4	Daily
Gasoline - Dubai (US\$/bbl)	(1.79)	(119.5)	7.01	(75.3)	(22.1)	7.80	472.22	17.28	121.6	Daily
Fuel Oil 180 Singapore Spot (US\$/bbl)	67.24	(12.2)	77.08	(48.0)	19.7	61.57	60.99	88.43	43.6	Daily
Fuel Oil - Dubai (US\$/bbl)	(24.90)	10.8	(24.65)	174.1	255.1	-7.29	84.36	(14.19)	94.8	Daily
Jet Kerosene - Spot Price (US\$/bbl)	126.35	(12.0)	132.61	(6.7)	76.3	73.98	60.45	127.24	72.0	Daily
Jet Kerosene - Dubai (US\$/bbl)	34.21	(23.1)	30.89	(7.0)	693.9	5.12	31.00	24.61	380.6	Daily
SG Dubai Hydrocracking Refinery Margin (US\$/bbl)	18.91	(26.4)	19.45	(32.0)	1,669.0	2.00	467.16	19.07	854.8	Daily
<b>Olefins Product Prices and Spread</b>										
Ethylene, FOB Japan Spot (US\$/MT)	830	5.1	859	(22.0)	(12.3)	1,010	39.56	1,066	5.6	Tuesday
Ethylene Spread (US\$/MT)	175	96.6	123	223.4	(59.5)	361	5.77	221	(38.8)	Daily
Propylene (Olefins), FOB Japan Spot (US\$/MT)	865	(2.3)	907	(16.8)	(6.5)	1,005	27.27	1,045	4.0	Tuesday
Propylene Spread (US\$/MT)	210	14.0	170	(18.0)	(41.9)	356	(12.55)	200	(43.9)	Daily
Naphtha - Singapore Spot FOB (US\$/MT)	656	(6.5)	736	(16.6)	8.8	649	69.72	845	30.2	Daily
<b>Polyolefins Prices and Spread</b>										
Polye HDPE SE Asia (US\$/MT)	1,020	(1.0)	1,116	3.3	(66.6)	1,179	33.19	1,261	7.0	Tuesday
HDPE-Naphtha Spread (US\$/MT)	365	10.9	379	206.2	(17.7)	530	5.43	416	(21.5)	Daily
Polye LDPE-Film, CFR SE Asia Spot (US\$/MT)	1,200	(1.6)	1,376	(17.6)	(23.0)	1,525	51.71	1,572	3.0	Tuesday
LDPE-Naphtha Spread (US\$/MT)	545	5.0	639	38.7	47.7	876	40.66	727	(17.1)	Daily
PP Film, Spot South East Asia (US\$/MT)	1,010	1.0	1,090	(18.0)	(11.6)	1,298	35.78	1,260	(3.0)	Tuesday
PP Spread (US\$/MT)	355	18.7	354	(20.7)	(36.5)	649	13.18	415	(36.2)	Daily
<b>MEG Prices and Spread</b>										
MEG, CFR South East Asia (US\$/MT)	495	(2.0)	532	(16.9)	(22.7)	679	(88.71)	631	(7.2)	Tuesday
MEG Spread (US\$/MT)	-20	(228.9)	0	(99.6)	(100.4)	53	120.79	-30	n.m.	Tuesday
<b>Aromatics Product Prices and Spread</b>										
Paraxylene, FOB USG Spot (US\$/MT)	1,095	0.5	1,287	(15.4)	35.4	894	56.10	1,324	(48.6)	Tuesday
Paraxylene Spread (US\$/MT)	318	24.5	430	(28.8)	24.4	310	342.73	460	48.0	Tuesday
Paraxylene - 92 RON Spread (US\$/MT)	324	94.5	360	2.8	35.6	241	362.24	301	66.2	Daily
Toluene, FOB Korea Spot (US\$/MT)	1,000	4.7	994	(10.6)	30.8	728	111.96	998	(45.1)	Tuesday
Benzene, CFR Japan Spot (US\$/MT)	910	(2.7)	1,057	(15.7)	2.9	931	87.66	1,143	(57.0)	Tuesday
Benzene Spread (US\$/MT)	347	4.3	428	(10.7)	1.3	352	117.03	400	13.7	Daily
Benzene - 92 RON Spread (US\$/MT)	139	1,089.4	130	57.7	(62.0)	277	122.54	121	(56.4)	Daily
Condensate (US\$/MT)	777	(6.9)	857	(6.5)	41.7	584	61.01	864	48.0	Daily
<b>PTA Prices and Spread</b>										
PTA, CFR South East Asia (US\$/MT)	860	0.6	885	(10.2)	19.2	705	48.18	910	29.0	Tuesday
PTA Spread (US\$/MT)	126	1.3	23	(167.0)	(78.7)	106	15.15	23	(78.5)	Tuesday
<b>PVC Prices and Spread</b>										
PVC, CFR South East Asia (US\$/MT)	930	(5.1)	1,049	(24.6)	(21.4)	1,445	63.60	1,304	(9.7)	Tuesday
Ethylene Spread (US\$/MT)	756	(15.2)	926	(16.6)	(10.2)	1,084	99.99	1,083	(0.1)	Tuesday
Ethylene Dichloride CFR Far East Asia (US\$/MT)	325	(3.0)	447	(32.6)	(37.8)	734	140.72	675	(8.0)	Tuesday
<b>Metal</b>										
Gold (US\$/Troy Ounce)	1,698	(3.1)	1,750	(6.6)	(2.3)	1,799	1.56	1,843	2.4	Daily
LME Copper 3 Month Rolling Forward (US\$/MT)	7,550	(5.9)	7,766	(18.5)	(17.3)	9,293	49.95	9,239	(0.6)	Daily
Silver Future (US\$/Troy Ounce)	18	(7.3)	19	(15.2)	(21.2)	26	26.23	23	(11.7)	Daily
China Composite Steel Prices (CNY/MT)	4,342	(2.0)	4,434	(15.2)	(23.7)	5,473	35.91	5,017	(8.3)	Daily
<b>Agriculture Prices</b>										
Malaysian Crude Palm Oil Spot Price(MYR/MT)	4,037	(5.7)	4,119	(36.9)	(7.4)	4,443	59.82	5,765	29.7	Daily
SGX Ribbed Smoked Sheet 3 (RSS3) Futures (US\$/KG.)	151	(5.1)	172	(18.8)	(7.6)	209	18.21	201	(3.8)	Daily
Sugar #11 (US\$/LB)	18	0.0	18	(5.8)	4.2	16	29.55	19	14.7	Daily
<b>Freight Rate</b>										
Baltic Freight Index: BDIY	1,002	(17.4)	1,706	(32.3)	(54.4)	2,921	173.99	2,134	(26.9)	Daily
Baltic Supramax Index: BSI58	1,626	(8.3)	1,896	(27.9)	(39.3)	2,424	224.85	2,313	(4.6)	Daily

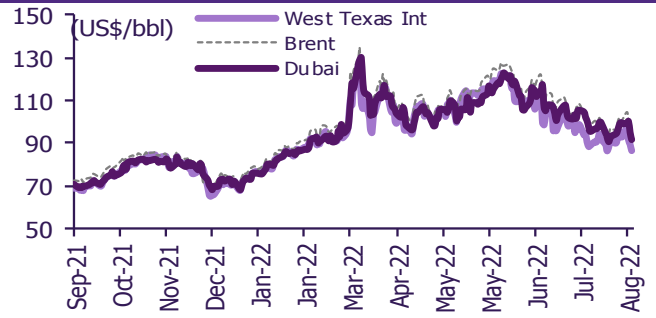
ที่มา: Bloomberg Finance L.P., TQ Professional, BANPU และ SCBS Investment Research

## Update ราคาสินค้าโภคภัณฑ์

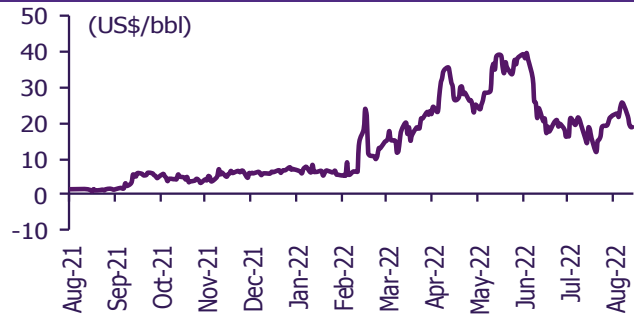
### CRB US Spot All Commodities Price Index



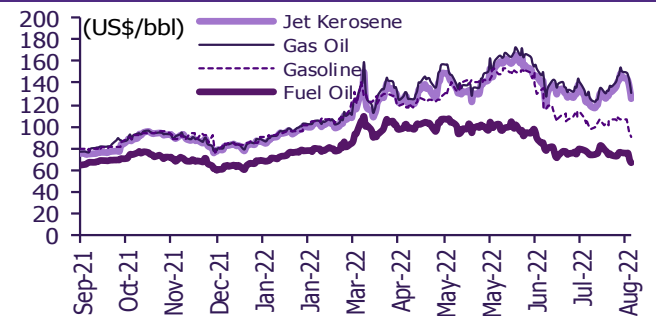
### Crude prices



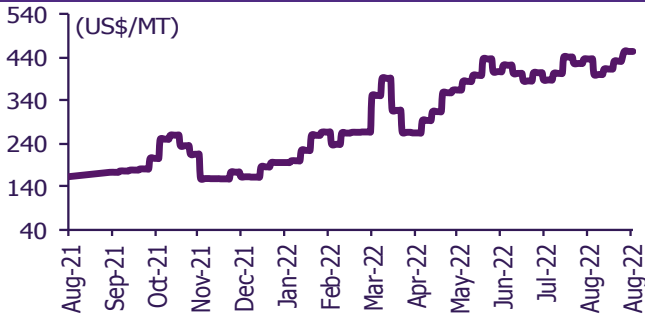
### SG Dubai Hydrocracking Refinery Margin



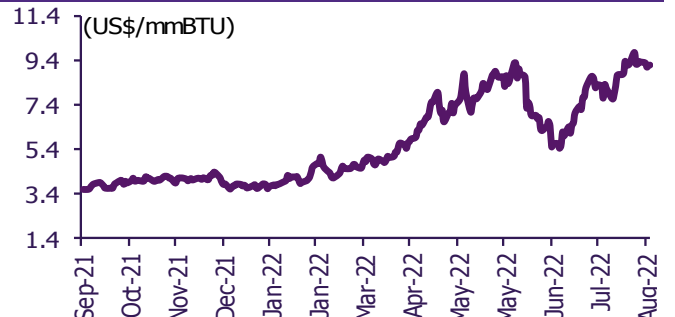
### Oil product prices



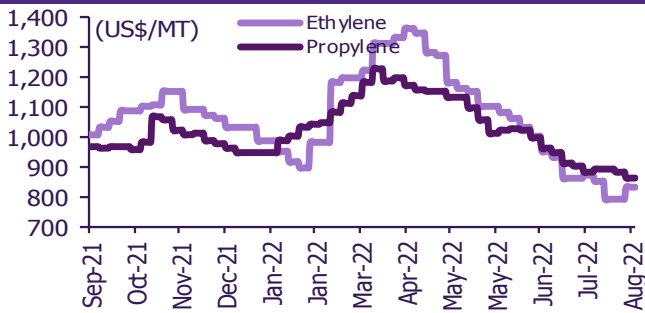
### Coal price (NEX)



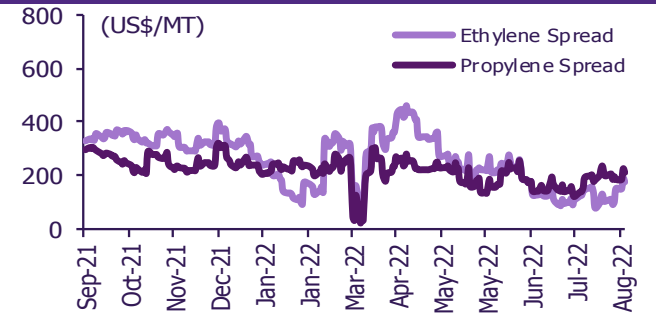
### Natural gas prices (Henry hub)



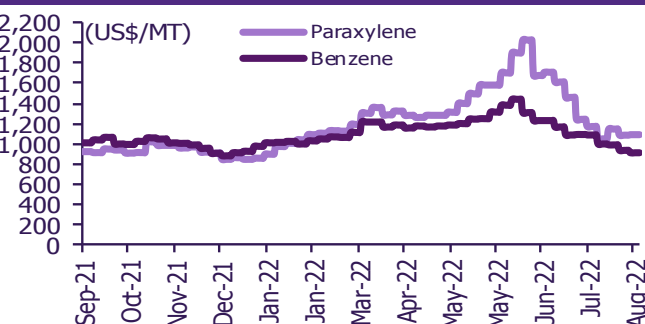
### Olefins prices



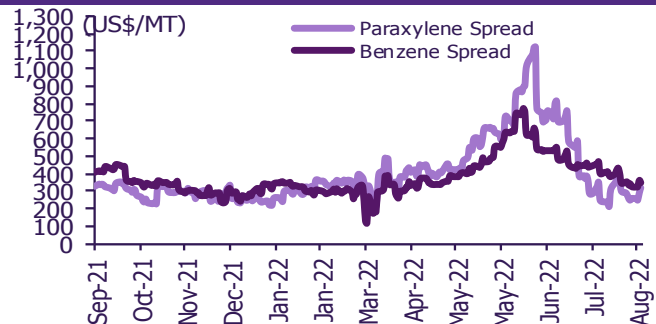
### Olefins spreads



### Aromatics prices

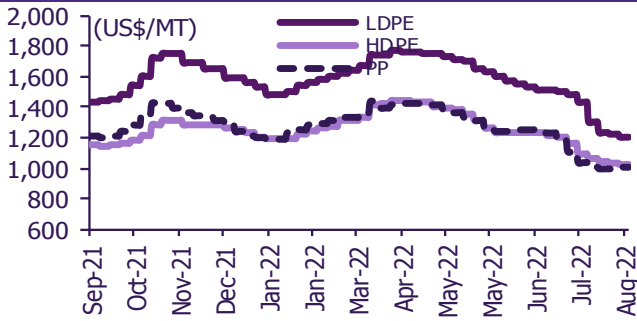


### Aromatics spreads

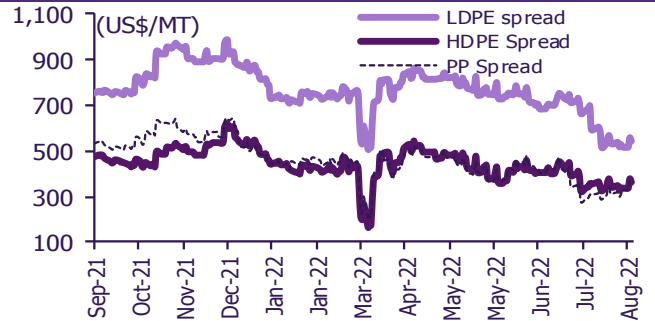


## Update ราคาสินค้าโภคภัณฑ์

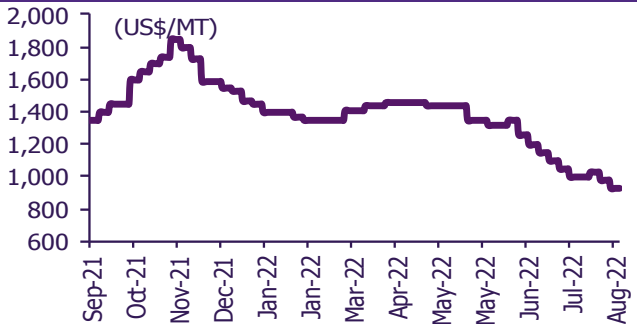
### Polyolefins prices



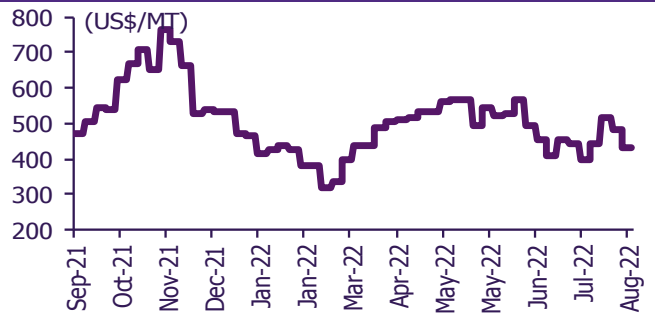
### Polyolefins-Naphtha spreads



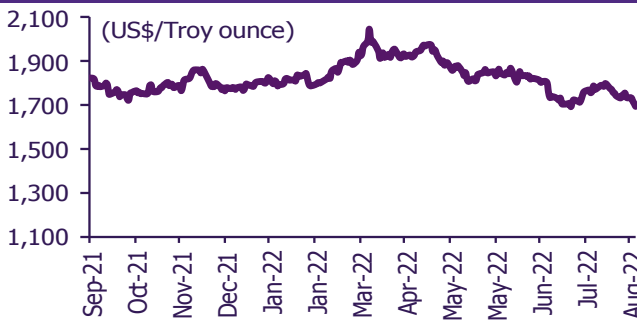
### PVC price



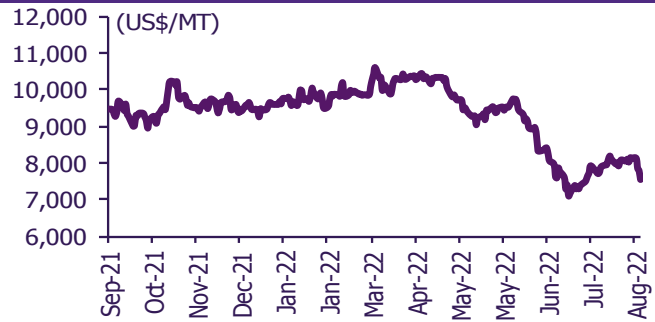
### PVC spread



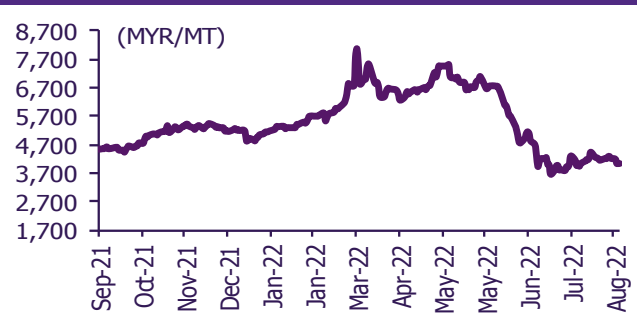
### Gold price



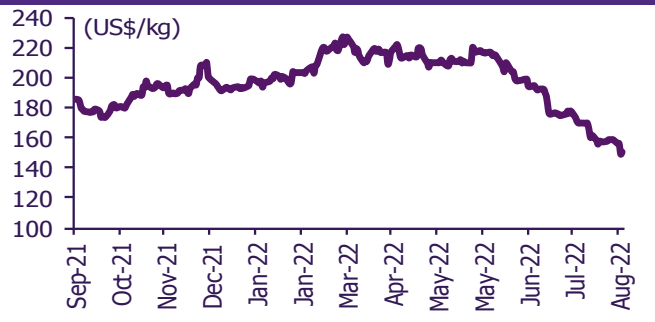
### LME copper price



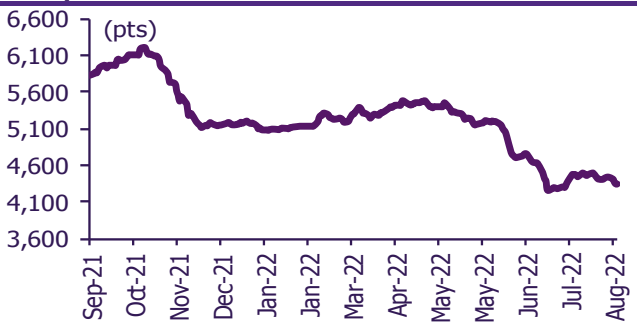
### Malaysian crude palm oil price



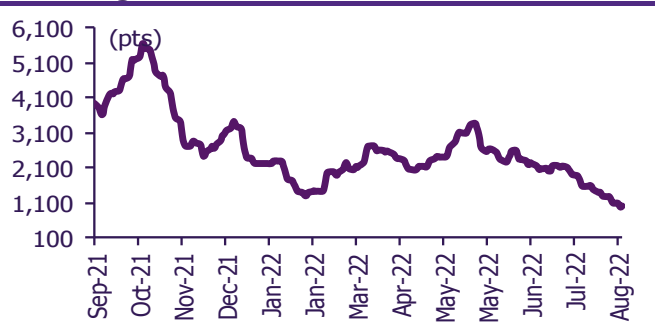
### Rubber price (RSS3) futures



### Steel price index



### Baltic freight index



ที่มา: Bloomberg Finance L.P., TQ Professional, BANPU และ SCBS Investment Research



## ข้อมูลการขายชอร์ต (short sales)

	ปริมาณหุ้น (หุ้น)	มูลค่าการขายชอร์ต (บาท)	ราคาเฉลี่ย (บาท)	ราคาล่าสุด 1 ก.ย. 65	ส่วนต่างระหว่างราคาปิด กับราคาขายชอร์ต	% ปริมาณการขายชอร์ต เทียบกับกระดานหลัก
CK	1,356,000	28,106,810	20.73	20.80	(0.35)	40.95
OSP-R	2,841,500	88,020,575	30.98	31.00	(0.07)	39.61
BCPG	1,840,500	19,661,630	10.68	10.80	(1.09)	34.38
STA-R	2,566,700	57,002,490	22.21	22.20	0.04	30.34
PTTGC-R	4,921,100	230,168,075	46.77	46.50	0.58	28.78
TCAP	447,700	18,131,850	40.50	40.25	0.62	28.29
TOA-R	220,000	6,764,950	30.75	31.00	(0.81)	25.17
CKP	1,472,200	7,581,830	5.15	5.15	0.00	24.69
PTT	16,813,900	621,498,575	36.96	36.75	0.58	24.42
DCC	2,906,100	7,848,016	2.70	2.70	0.02	24.19
IRPC	15,638,400	52,850,330	3.38	3.34	1.18	22.90
CBG-R	1,545,700	155,063,800	100.32	100.50	(0.18)	21.87
SCCC-R	19,400	3,049,100	157.17	158.00	(0.53)	21.75
THG-R	485,100	32,854,025	67.73	67.75	(0.03)	21.68
AIT	353,100	2,194,195	6.21	6.15	1.04	21.45
SUPER	5,568,200	4,231,832	0.76	0.76	0.00	20.86
HANA-R	2,218,600	92,200,125	41.56	41.00	1.36	20.43
BTS-R	2,362,800	19,638,630	8.31	8.30	0.14	19.99
INTUCH-R	301,500	21,603,300	71.65	71.50	0.21	19.65
SAWAD-R	934,900	45,101,700	48.24	48.00	0.50	19.58
BBL	1,078,700	147,245,700	136.50	136.00	0.37	18.99
DTAC-R	733,700	31,243,425	42.58	42.50	0.20	18.91
EA-R	1,868,300	157,334,075	84.21	83.50	0.85	18.86
EGCO	287,800	52,352,550	181.91	181.00	0.50	18.51
GPSC-R	1,176,800	79,364,125	67.44	67.25	0.28	18.00
KBANK-R	3,059,600	466,708,600	152.54	152.50	0.03	17.63
ANAN	1,779,400	2,241,231	1.26	1.23	2.40	17.38
TTW	599,800	6,297,900	10.50	10.50	0.00	16.97
KCE-R	3,243,100	171,691,975	52.94	53.00	(0.11)	16.49
BDM5-R	20,783,900	619,947,100	29.83	29.00	2.86	16.47
IRPC-R	11,019,700	37,230,130	3.38	3.34	1.15	16.14
TTB	36,229,400	45,791,359	1.26	1.26	0.31	15.99
KTB	4,987,300	83,030,350	16.65	16.70	(0.31)	15.68
CK-R	515,100	10,689,610	20.75	20.80	(0.23)	15.56
CPN-R	1,700,000	117,865,400	69.33	69.50	(0.24)	15.49
ADVANC-R	877,400	167,959,850	191.43	190.50	0.49	15.37
AKR	249,400	249,400	1.00	0.99	1.01	15.34
KKP-R	736,300	52,688,450	71.56	71.25	0.43	15.15
AAV	4,223,800	11,980,198	2.84	2.86	(0.83)	14.89
PTL-R	88,300	2,015,570	22.83	22.60	1.00	14.88
GULF	2,988,300	152,218,250	50.94	50.75	0.37	14.81
SHR-R	1,822,300	7,303,078	4.01	3.96	1.20	14.61
MAJOR	505,200	9,551,380	18.91	18.90	0.03	14.58
CPALL	4,643,000	281,442,300	60.62	60.75	(0.22)	14.50
AOT	1,927,000	138,968,550	72.12	72.00	0.16	14.23
ASP	87,400	269,192	3.08	3.06	0.65	14.23
BAM	1,474,300	26,966,660	18.29	18.20	0.50	14.12
AOT-R	1,908,800	137,697,275	72.14	72.00	0.19	14.10
GLOBAL-R	1,165,100	22,428,780	19.25	19.30	(0.26)	14.06
COM7-R	2,377,700	81,634,575	34.33	34.00	0.98	14.00
TRUE-R	8,975,800	40,460,434	4.51	4.50	0.17	13.87
BAM-R	1,438,100	26,279,000	18.27	18.20	0.40	13.77
STANLY	1,200	204,300	170.25	171.00	(0.44)	13.64
ITD-R	1,145,300	2,188,250	1.91	1.91	0.03	13.58
TU-R	1,429,100	24,996,030	17.49	17.40	0.52	13.52
SHR	1,646,700	6,598,150	4.01	3.96	1.18	13.20
GLOBAL	1,093,300	21,052,580	19.26	19.30	(0.23)	13.19
BEM	4,550,800	39,536,415	8.69	8.70	(0.14)	13.15
MTC	1,136,800	47,951,475	42.18	42.25	(0.16)	13.05
KEX-R	454,300	9,675,370	21.30	21.20	0.46	13.03
SAK	200,800	1,416,775	7.06	7.00	0.80	12.99
BCP	990,200	34,258,350	34.60	34.50	0.28	12.95
VGI-R	4,671,000	20,169,200	4.32	4.28	0.89	12.94
CPALL-R	4,137,300	251,177,800	60.71	60.75	(0.06)	12.92
PSH	67,300	861,890	12.81	12.70	0.84	12.90
SUPER-R	3,421,400	2,600,264	0.76	0.76	0.00	12.82
ITD	1,076,100	2,058,156	1.91	1.91	0.14	12.76
VIH-R	159,900	1,526,320	9.55	9.50	0.48	12.75
SPCG	108,600	1,694,740	15.61	15.50	0.68	12.56
TTA-R	885,400	7,305,950	8.25	8.15	1.25	12.54
AWC	4,215,500	23,368,155	5.54	5.55	(0.12)	12.34
OSP	879,700	27,270,700	31.00	31.00	0.00	12.26
WORK	397,600	7,535,660	18.95	18.60	1.90	12.22
SCGP	970,400	54,483,100	56.14	55.75	0.71	12.20
SCGP-R	958,400	53,888,625	56.23	55.75	0.86	12.05
DTAC	458,900	19,513,225	42.52	42.50	0.05	11.83
TTCL	205,000	934,800	4.56	4.56	0.00	11.42
MINT	3,474,000	111,097,400	31.98	32.25	(0.84)	11.41
KYE	100	32,600	326.00	325.00	0.31	11.11
IP	168,800	3,010,210	17.83	17.40	2.49	11.11
PLANB	2,010,200	13,248,480	6.59	6.45	2.18	10.92
BROOK	1,043,500	553,055	0.53	0.53	0.00	10.88
IVL-R	4,068,500	171,813,950	42.23	41.75	1.15	10.83
SCB-R	1,772,600	194,703,200	109.84	109.50	0.31	10.77
WHA-R	6,604,300	22,945,370	3.47	3.46	0.41	10.63
MBK	334,800	5,356,940	16.00	16.00	0.00	10.61
TISCO	305,300	28,383,575	92.97	93.00	(0.03)	10.60
NOBLE	118,600	581,210	4.90	4.88	0.42	10.45

	ปริมาณเห็น (หุ้น)	มูลค่าการขายชอร์ต (บาท)	ราคาเฉลี่ย (บาท)	ราคาต่ำสุด 1 ก.ย. 65	ส่วนต่างระหว่างราคาปิด กับราคาขายชอร์ต	% ปริมาณการขายชอร์ต เทียบกับกระดานหลัก
STGT-R	1,437,300	20,002,710	13.92	13.80	0.85	10.44
BCH-R	3,337,100	63,425,970	19.01	18.90	0.56	10.42
INTUCH	158,700	11,360,975	71.59	71.50	0.12	10.34
BAY	73,500	2,390,050	32.52	32.75	(0.71)	10.22
GPSC	662,600	44,847,100	67.68	67.25	0.64	10.14
TIDLOR	1,044,900	29,578,050	28.31	28.25	0.20	10.13
RATCH	1,548,000	67,995,600	43.92	43.75	0.40	10.13
CENTEL-R	375,400	16,249,925	43.29	43.50	(0.49)	10.08
JMT-R	919,700	71,872,800	78.15	78.50	(0.45)	10.05
KTB-R	3,119,100	52,013,780	16.68	16.70	(0.14)	9.81
HMPRO-R	1,804,500	24,920,210	13.81	13.80	0.07	9.76
CBG	688,200	69,408,650	100.86	100.50	0.35	9.74
GULF-R	1,962,000	99,833,200	50.88	50.75	0.26	9.72
BGRIM	1,118,700	41,315,325	36.93	36.75	0.49	9.52
OR	2,167,400	58,644,800	27.06	27.00	0.21	9.43
WHA	5,818,000	20,313,148	3.49	3.46	0.91	9.36
TISCO-R	267,700	24,905,350	93.03	93.00	0.04	9.29
COM7	1,568,000	53,684,350	34.24	34.00	0.70	9.23
MTC-R	797,700	33,685,575	42.23	42.25	(0.05)	9.16
ADVANC	517,300	98,985,350	191.35	190.50	0.45	9.06
MAJOR-R	311,800	5,894,730	18.91	18.90	0.03	9.00
GFPT	430,500	7,169,550	16.65	16.70	(0.28)	8.97
SO	10,200	119,340	11.70	11.60	0.86	8.76
CHG-R	8,133,600	30,181,994	3.71	3.70	0.29	8.67
EPG	322,500	3,099,045	9.61	9.65	(0.42)	8.65
BEC-R	280,700	3,911,440	13.93	14.00	(0.47)	8.63
SCC-R	213,800	76,750,000	358.98	357.00	0.55	8.58
SSP	184,500	1,771,015	9.60	9.55	0.51	8.56
JAS-R	13,761,600	33,307,656	2.42	2.38	1.69	8.50
JMT	777,100	60,756,050	78.18	78.50	(0.40)	8.49
UVAN	133,500	967,875	7.25	7.30	(0.68)	8.44
PTTEP-R	952,400	159,149,450	167.10	166.00	0.66	8.38
LOXLEY	68,600	154,964	2.26	2.26	(0.05)	8.38
BH-R	513,300	110,488,000	215.25	216.00	(0.35)	8.21
PSL-R	709,800	9,950,100	14.02	14.00	0.13	8.17
PTTEP	919,600	153,800,550	167.25	166.00	0.75	8.10
SPALI	276,000	5,384,480	19.51	19.40	0.56	8.10
BDMS	10,177,600	305,083,500	29.98	29.00	3.37	8.07
CRC-R	953,400	38,412,625	40.29	40.25	0.10	7.88
SIRI	3,659,400	4,037,982	1.10	1.10	0.31	7.79
TU	817,600	14,321,680	17.52	17.40	0.67	7.74
BJC	104,900	3,502,175	33.39	33.25	0.41	7.71
BGRIM-R	902,700	33,288,925	36.88	36.75	0.35	7.68
JMART-R	845,800	44,707,875	52.86	52.75	0.21	7.62
SINGER	314,400	14,619,000	46.50	46.00	1.08	7.60
SKY	5,000	52,500	10.50	10.40	0.96	7.58
TIDLOR-R	780,900	22,154,500	28.37	28.25	0.43	7.57
STEC-R	332,600	4,057,720	12.20	12.20	0.00	7.46
BH	458,200	98,704,000	215.42	216.00	(0.27)	7.33
BLAND	494,600	494,600	1.00	1.00	0.00	7.32
EGCO-R	112,900	20,546,600	181.99	181.00	0.55	7.26
AEONTS	19,300	3,168,550	164.17	162.50	1.03	7.26
HANA	785,900	32,730,525	41.65	41.00	1.58	7.24
ICHI-R	239,500	2,162,020	9.03	9.00	0.30	7.18
RATCH-R	1,079,900	47,494,875	43.98	43.75	0.53	7.07
KCE	1,377,000	73,351,500	53.27	53.00	0.51	7.00
STEC	311,500	3,803,400	12.21	12.20	0.08	6.99
PTT-R	4,797,200	177,008,200	36.90	36.75	0.40	6.97
THANI-R	2,876,300	13,176,244	4.58	4.50	1.80	6.87
ERW	2,087,900	7,379,908	3.53	3.56	(0.71)	6.82
IVL	2,522,000	106,337,650	42.16	41.75	0.99	6.72
MACO	759,700	424,898	0.56	0.55	1.69	6.62
KKP	321,000	23,066,925	71.86	71.25	0.86	6.61
STA	555,600	12,424,070	22.36	22.20	0.73	6.57
DELTA-R	117,300	61,411,800	523.54	524.00	(0.09)	6.52
VIBHA	649,400	1,740,392	2.68	2.66	0.75	6.44
RAM	135,300	7,497,825	55.42	54.00	2.62	6.41
EA	627,400	53,059,600	84.57	83.50	1.28	6.33
MINT-R	1,924,700	61,907,575	32.16	32.25	(0.26)	6.32
SGP	72,200	810,190	11.22	11.10	1.09	6.28
HMPRO	1,152,200	15,942,450	13.84	13.80	0.26	6.23
CPN	676,100	46,887,150	69.35	69.50	(0.22)	6.16
AP	736,600	7,275,205	9.88	9.90	(0.23)	6.14
JAS	9,906,200	24,656,412	2.49	2.38	4.58	6.12
HENG	898,700	2,883,470	3.21	3.16	1.53	6.07
LH	5,061,900	44,463,135	8.78	8.70	0.96	6.02
ROJNA	99,500	592,025	5.95	5.85	1.71	5.92
CPF	847,700	21,828,275	25.75	25.75	0.00	5.91
ILM-R	27,900	509,460	18.26	18.10	0.89	5.88
SPALI-R	199,300	3,890,760	19.52	19.40	0.63	5.85
CHG	5,445,400	20,179,326	3.71	3.70	0.16	5.81
CPF-R	814,700	20,967,650	25.74	25.75	(0.05)	5.68
BANPU	18,592,900	264,205,540	14.21	14.00	1.50	5.60
KBANK	967,600	147,677,850	152.62	152.50	0.08	5.58
SPRC-R	1,938,200	24,522,700	12.65	12.50	1.22	5.50

ที่มา: ตลาดหลักทรัพย์แห่งประเทศไทย และ SCBS Investment Research

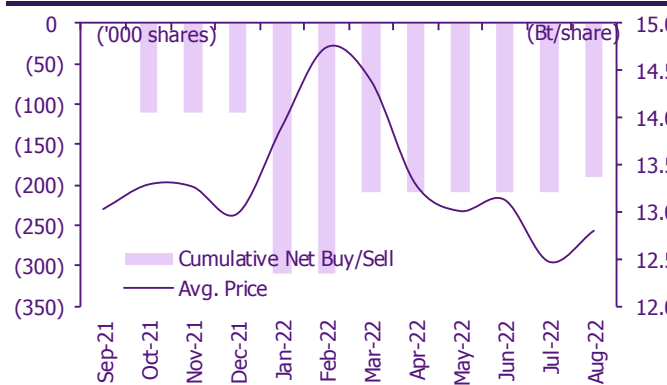
## สรุปการซื้อขายหุ้นของผู้บริหาร

### 1. รายงานการซื้อขายหุ้นของผู้บริหาร ณ วันที่ 1 ก.ย. 2565

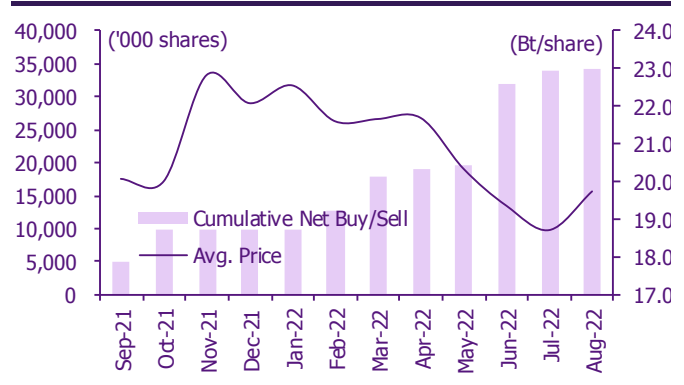
ชื่อบริษัท	ชื่อผู้บริหาร	ประเภทหลักทรัพย์	วันที่ได้มา/จำหน่าย	จำนวน (หุ้น)	ราคา (บาท)	รวม (บาท)	วิธีการได้มา/จำหน่าย
BIS	นาย วันชัย ศรีพิรุณศิริ	หุ้นสามัญ	31-08-65	235,700	11.34	2,672,838	ขาย
CMO	นาย กิตติศักดิ์ จำปาทิพย์พงศ์	หุ้นสามัญ	31-08-65	300,000	4.84	1,452,000	ซื้อ
DRT	นาย ประคิด ประทีปเสนา	หุ้นสามัญ	01-09-65	50,000	7.85	392,500	ซื้อ
HTC	นาง ปรีญา จระพันธ์	หุ้นสามัญ	31-08-65	10,000	31.75	317,500	ซื้อ
JP	นาย สิทธิชัย แดงประเสริฐ	หุ้นสามัญ	31-08-65	2,000	4.48	8,960	ซื้อ
JR	นาย จริญญา วิวัฒน์แจ่มภูวาศิ	หุ้นสามัญ	31-08-65	132,600	7.15	948,090	ซื้อ
KCC	นาย ปริญช์ ผลนิวัต	หุ้นสามัญ	31-08-65	10,000	8.75	87,500	ขาย
MBAX	นาย พิสุทธิ เลิศวิไล	หุ้นสามัญ	31-08-65	30,000	5.78	173,400	ซื้อ
MJD	นางสาว เพชรลดา พูลวรลักษณ์	หุ้นสามัญ	31-08-65	100,000	1.58	158,000	ซื้อ
PG	นาย พีรนาถ โชควัฒนา	หุ้นสามัญ	31-08-65	2,000	7.25	14,500	ซื้อ
PROEN	นาย วิศรุต มานูญพล	ใบสำคัญแสดงสิทธิที่จะซื้อหุ้น	30-08-65	50,000	3.20	160,000	ขาย
PROEN	นาย วิศรุต มานูญพล	ใบสำคัญแสดงสิทธิที่จะซื้อหุ้น	31-08-65	99,300	3.20	317,760	ขาย
PSG	นาย นพดล อินทรสิม	หุ้นสามัญ	31-08-65	500,000	1.35	675,000	ซื้อ
PSH	นาย อุดมศักดิ์ แย้มนุ่น	หุ้นสามัญ	31-08-65	10,000	12.80	128,000	ซื้อ
RCL	นาย ทวินโชค ตันตวนิตย์	หุ้นสามัญ	29-08-65	20,300	33.25	674,975	ซื้อ
RCL	นาย ทวินโชค ตันตวนิตย์	หุ้นสามัญ	31-08-65	70,000	32.96	2,307,200	ซื้อ
SA	นาย ขจรศิษฐ์ สิงสรเสริญ	หุ้นสามัญ	31-08-65	928,100	9.06	8,408,586	ซื้อ
SISB	นางสาว วิลาวัลย์ แก้วกนกวิจิตร	หุ้นสามัญ	31-08-65	3,413,848	13.80	47,111,102	ขาย
SMT	นาย วิรัตน์ ผุคไทย	หุ้นสามัญ	30-08-65	200,000	5.45	1,090,000	ขาย
SMT	นาย วิรัตน์ ผุคไทย	หุ้นสามัญ	31-08-65	175,000	5.45	953,750	ขาย
SPALI	นาง อัจฉรา ตั้งมดีธรรม	หุ้นสามัญ	31-08-65	100,000	19.50	1,950,000	ซื้อ
SPALI	นาย ประทีป ตั้งมดีธรรม	หุ้นสามัญ	31-08-65	100,000	19.50	1,950,000	ซื้อ
STGT	นาย วีรกร อ่องสกุล	หุ้นสามัญ	29-08-65	3,000	14.10	42,300	ซื้อ
STGT	นาย วีรกร อ่องสกุล	หุ้นสามัญ	29-08-65	6,000	14.07	84,420	ซื้อ
STGT	นาย วีรกร อ่องสกุล	หุ้นสามัญ	30-08-65	1,000	13.80	13,800	ซื้อ
STP	นาย สุรศักดิ์ โรจนวงศ์จรัส	หุ้นสามัญ	30-08-65	20,000	15.00	300,000	ซื้อ
STP	นาย สุรศักดิ์ โรจนวงศ์จรัส	หุ้นสามัญ	01-09-65	70,000	14.33	1,003,100	ซื้อ
TCMC	นาย พิมล ศรีวิกรม์	หุ้นสามัญ	31-08-65	192,100	1.73	332,333	ซื้อ
TQM	นาย ชินภัทร วิสุทธิแพทย์	หุ้นสามัญ	30-08-65	25,400	42.75	1,085,850	ขาย
TSR	นาย วิชรินทร์ วัชรธรรม	หุ้นสามัญ	30-08-65	50,000	7.00	350,000	ขาย
TSR	นาย วิชรินทร์ วัชรธรรม	หุ้นสามัญ	30-08-65	70,000	6.45	451,500	ขาย
TSR	นาย วิชรินทร์ วัชรธรรม	หุ้นสามัญ	30-08-65	100,000	6.50	650,000	ขาย
TSR	นาย วิชรินทร์ วัชรธรรม	หุ้นสามัญ	30-08-65	70,000	6.35	444,500	ขาย
TSR	นาย วิชรินทร์ วัชรธรรม	หุ้นสามัญ	30-08-65	100,000	6.60	660,000	ขาย
TSTE	นาย ประภาส ขุติมาวรรณ	หุ้นสามัญ	31-08-65	3,000	7.05	21,150	ซื้อ
UVAN	นาย อภิรักษ์ วานิช	หุ้นสามัญ	31-08-65	40,000	7.43	297,200	ซื้อ
VIH	นาย พงษ์ศักดิ์ วัฒนนา	หุ้นสามัญ	24-08-65	50,000	9.80	490,000	ซื้อ
VIH	นาย พงษ์ศักดิ์ วัฒนนา	หุ้นสามัญ	01-09-65	50,000	9.50	475,000	ซื้อ
WFX	นางสาว ฉล่องขวัญ วงศาสุทธิกุล	หุ้นสามัญ	31-08-65	97,000	7.05	683,850	ขาย
รวม					ซื้อ	22,618,014	
					ขาย	56,718,650	
					สุทธิ	(34,100,636)	

### 2. ยอดซื้อ/ขายสุทธิสะสม 12 เดือนของหุ้นที่อยู่ภายใต้การวิเคราะห์ของ SCBS

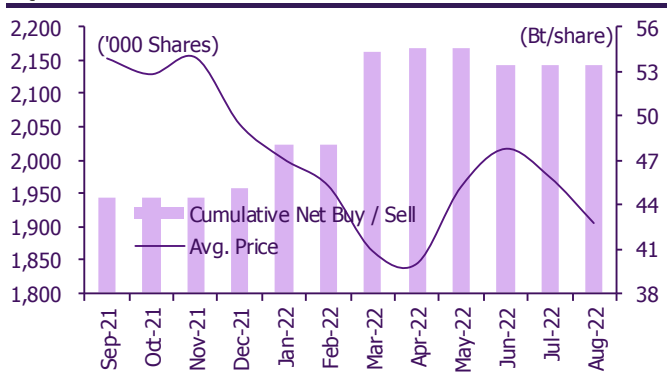
PSH



SPALI



TQM





ปฏิทินหุ้น

กันยายน				
จันทร์	อังคาร	พุธ	พฤหัสบดี	ศุกร์
			1	2
			<b>XW</b> SABUY 5 : 2 <b>PD</b> FTREIT Bt0.175 INSET Bt0.04 LPN Bt0.1 <b>Share listing</b> IRCP 5,848,402 Shares JKN 1,319,609 Shares SELIC 89,286,000 Shares	<b>XD</b> GAHREIT Bt0.15 GROREIT Bt0.3 LANNA Bt1.45 OR Bt0.35 PTTGC Bt0.75 <b>PD</b> BOL Bt0.13 CPNREIT Bt0.28 KIAT Bt0.01 RCL Bt1.75 SNC Bt0.65 VNG Bt0.1 WHABT Bt0.16 WHART Bt0.192
5	6	7	8	9
<b>XD</b> DRT Bt0.24 HPF Bt0.113 M-II Bt0.148 MJLF Bt0.14 MNIT Bt0.02 MNIT2 Bt0.045 MNRF Bt0.02 M-STOR Bt0.076 PB Bt0.86 TTB Bt0.02 <b>PD</b> CPNCG Bt0.235 DIF Bt0.26 POPF Bt0.2544 PPF Bt0.17 SCM Bt0.15 SIRIP Bt0.05 SPRIME Bt0.1493 SYNEX Bt0.18 THREL Bt0.08 TU Bt0.4 VCOM Bt0.12	<b>XD</b> BAY Bt0.4 LUXF Bt0.24 TTW Bt0.3 <b>PD</b> ADVANC Bt3.45 DCC Bt0.035 GGC Bt0.25 ILM Bt0.2 JASIF Bt0.23 MAKRO Bt0.18 PCSGH Bt0.15 RPH Bt0.2 SAT Bt0.38 SNNP Bt0.18 TPRIME Bt0.113 WORK Bt0.2	<b>XD</b> BBL Bt1.5 GPSC Bt0.2 KBANK Bt0.5 KKP Bt1.75 LHPPF Bt0.06 LHSC Bt0.05 QHPF Bt0.11 <b>XE</b> BANPU-W4 1 : 1 @Bt5 BIOTEC-W1 1 : 1 @Bt0.5 <b>PD</b> AIMCG Bt0.09 AIMIRT Bt0.2225 ASIAN Bt0.25 BBGI Bt0.05 BSBM Bt0.02 JMT Bt0.49 NER Bt0.07 PDG Bt0.08 PIMO Bt0.02 PM Bt0.15 PT Bt0.2 RJH Bt2 SC Bt0.08 SGP Bt0.2 SPALI Bt0.7 STGT Bt0.5 TEAM Bt0.05 TKN Bt0.09 TKS Bt0.12 TNP Bt0.035	<b>XD</b> AFC Bt0.14 BPP Bt0.4 HTC Bt0.55 NSI Bt2.5 SSPF Bt0.154 SUSCO Bt0.12 TPIPP Bt0.12 <b>PD</b> AS Bt0.3 BH Bt1.15 BH-P Bt1.15 BJC Bt0.15 BKI Bt3.5 BOFFICE Bt0.174 B-WORK Bt0.1771 CCET Bt0.02 D Bt0.03 FSMART Bt0.2 GPI Bt0.05 IMPACT Bt0.1 INTUCH Bt1.76 KTBSTMR Bt0.1779 M Bt0.5 MBAX Bt0.12 NSL Bt0.25 QH Bt0.04 SABINA Bt0.61 SKR Bt0.08 SPRC Bt0.96 STA Bt0.85 STA Bt0.15 SWC Bt0.125 THANA Bt0.05 UEC Bt0.06	<b>XD</b> EASTW Bt0.12 EGCO Bt3.25 RATCH Bt0.8 <b>PD</b> ADD Bt0.11 AI Bt0.25 AIT Bt0.15 AJ Bt0.38 AMATA Bt0.2 ARROW Bt0.1 ASP Bt0.07 AUCT Bt0.15 BCPG Bt0.2 BGC Bt0.1 BGRIM Bt0.03 BIS Bt0.06 BLESS Bt0.05 CBG Bt0.75 CHG Bt0.085 CSS Bt0.04 EASON Bt0.04 ECL Bt0.05 FORTH Bt0.15 FPI Bt0.08 GC Bt0.2 HPT Bt0.018 HTECH Bt0.1 III Bt0.15 JMART Bt0.45 JUBILE Bt0.38 KAMART Bt0.05 KCC Bt0.0379 KCE Bt1 LALIN Bt0.305 LEO Bt0.2 LH Bt0.25 LPH Bt0.1 MEGA Bt0.75 MGT Bt0.03 ONEE Bt0.12 OSP Bt0.45 PHOL Bt0.08 PROSPECT Bt0.2285 PSH Bt0.31 SAMTEL Bt0.06 SENA Bt0.12692 SINGER Bt0.3 SMIT Bt0.14 SMPC Bt0.6 SNP Bt0.1 SO Bt0.15 SPCG Bt0.25 SSP Bt0.2 TACC Bt0.17 TFG Bt0.1 TKC Bt0.2 TMT Bt0.15 TNITY Bt0.175 TOG Bt0.17 TQM Bt0.7 TQR Bt0.14 UVAN Bt0.3 WINNER Bt0.06

XD - Cash Dividend  
XD(ST) - Stock Dividend

PD - Payment Date  
XR - Rights for Common

XW - Rights for Warrant  
XT - Rights for Transferable Subscription Right

XE - Warrant Exercise  
CW - Capital write-down

SP - Suspension



Sharecode	Effdate	Enddate	หลักทรัพย์ที่เข้าข่ายมาตรการ จำกัดการซื้อขาย			หลักทรัพย์ภายใต้เครื่องหมาย C		หลักทรัพย์ภายใต้ เครื่องหมาย NC (Non Compliance)	
			Turnover list	Level (**)	หมายเหตุ	Caution : "C"	สาเหตุ	"NC"	สาเหตุ
JCKH	03-03-22	จนกว่าจะได้รับ การเปลี่ยนแปลง จาก SET	-	-	-	✓	วันที่ 03/03/2022 ขึ้นเครื่องหมาย C เหตุผล: ส่วนของผู้ถือหุ้น < 50% ของทุนชำระ แล้ว สำหรับงบการเงิน ประจำปี สิ้นสุดวันที่ 31 ธันวาคม 2564	-	
JCKH-W1	03-03-22	จนกว่าจะได้รับ การเปลี่ยนแปลง จาก SET	-	-	-	✓		-	
ACAP	17-05-22	จนกว่าจะได้รับ การเปลี่ยนแปลง จาก SET	-	-	-	✓	วันที่ 17/05/2022 ขึ้นเครื่องหมาย C เหตุผล: ส่วนของผู้ถือหุ้น < 50% ของทุนชำระ แล้ว สำหรับงบการเงิน ไตรมาสที่ 1 สิ้นสุดวันที่ 31 มีนาคม 2565	-	-
EMC	18-05-22	จนกว่าจะได้รับ การเปลี่ยนแปลง จาก SET	-	-	-	✓	วันที่ 18/05/2022 ขึ้นเครื่องหมาย C เหตุผล: ส่วนของผู้ถือหุ้น < 50% ของทุนชำระ แล้ว สำหรับงบการเงิน ไตรมาสที่ 1 สิ้นสุดวันที่ 31 มีนาคม 2565	-	-
KC	19-05-22	จนกว่าจะได้รับ การเปลี่ยนแปลง จาก SET	-	-	-	✓	วันที่ 19/05/2022 ขึ้นเครื่องหมาย C เหตุผล: ส่วนของผู้ถือหุ้น < 50% ของทุนชำระ แล้ว สำหรับงบการเงิน ไตรมาสที่ 1 สิ้นสุดวันที่ 31 มีนาคม 2565	-	-
SMK	25-05-22	จนกว่าจะได้รับ การเปลี่ยนแปลง จาก SET	-	-	-	✓	วันที่ 20/05/2022 ขึ้นเครื่องหมาย C เหตุผล: ศาลรับคำร้องขอฟื้นฟูกิจการ วันที่ 25/05/2022 เพิ่มเหตุขึ้นเครื่องหมาย C เหตุผล: ส่วนของผู้ถือหุ้น < 50% ของทุนชำระ แล้ว สำหรับงบการเงิน ไตรมาสที่ 1 สิ้นสุดวันที่ 31 มีนาคม 2565	-	-
CIG	17-08-22	จนกว่าจะได้รับ การเปลี่ยนแปลง จาก SET	-	-	-	✓	วันที่ 17/08/2022 ขึ้นเครื่องหมาย C เหตุผล: ส่วนของผู้ถือหุ้น < 50% ของทุนชำระ แล้ว สำหรับงบการเงิน ไตรมาสที่ 2 สิ้นสุดวันที่ 30 มิถุนายน 2565	-	-
ARIN	24-08-22	13-09-22	✓	1	-	-	-	-	-

**คำเตือน** เนื่องจากการลงทุนในหลักทรัพย์ดังกล่าวมีการซื้อขายผิดไปจากสภาพปกติของตลาด ดังนั้น ผู้ลงทุนควรศึกษาข้อมูลก่อนการตัดสินใจลงทุน  
หมายเหตุ:

- ที่มา: ตลาดหลักทรัพย์ ( [www.set.or.th](http://www.set.or.th) ) และ สมาคมบริษัทหลักทรัพย์ ( [www.asco.or.th](http://www.asco.or.th) )
- หันตามตารางดังกล่าว เงินโซจะรวมถึงหุ้นในกระดานต่างประเทศและใบแสดงสิทธิในผลประโยชน์ที่เกิดจากหลักทรัพย์อ้างอิงของไทย (NVDR)
- หลักทรัพย์ที่มีเครื่องหมาย " : " เป็น ใบแสดงสิทธิในผลประโยชน์ที่เกิดจากหลักทรัพย์อ้างอิงไทย (Non-Voting Depository Receipt :NVDR)

1. หลักทรัพย์ที่เข้าข่ายมาตรการจำกัดการซื้อขาย (Turnover list)

Level (\*\*) ได้แก่

- Level 1 หมายถึง นำเงินสดมาวางเต็มจำนวนที่จะซื้อหลักทรัพย์ (Cash Balance)
- Level 2 หมายถึง ห้ามคำนวณวงเงินซื้อขาย และ นำเงินสดมาวางเต็มจำนวนที่จะซื้อหลักทรัพย์
- Level 3 หมายถึง ห้าม Net Settlement, ห้ามคำนวณวงเงินซื้อขาย และ นำเงินสดมาวางเต็มจำนวนที่จะซื้อหลักทรัพย์

2. หลักทรัพย์ภายใต้เครื่องหมาย Caution : "C"

หลักทรัพย์ที่ถูกขึ้นเครื่องหมาย C จะต้องมีข้อด้วยบัญชี Cash Balance (คือ สมาชิกต้องดำเนินการให้ลูกค้าวางเงินสดไว้ล่วงหน้ากับสมาชิกเต็มจำนวนก่อนซื้อหลักทรัพย์นั้น) ตั้งแต่วันที่ขึ้นเครื่องหมายเป็นต้นไป



## ข้อสงวนสิทธิ์:

ข้อมูลในรายงานนี้เป็นข้อมูลที่มีการเปิดเผยต่อสาธารณะ ซึ่งนักลงทุนสามารถเข้าถึงได้โดยทั่วไป และเป็นข้อมูลที่เชื่อว่าน่าจะเชื่อถือได้ แต่ทั้งนี้ บริษัทหลักทรัพย์ ไทยพาณิชย์ จำกัด ("บริษัท") มิได้ยืนยันหรือรับรองถึงความถูกต้อง หรือสมบูรณ์ของข้อมูลดังกล่าวแต่อย่างใด ความคิดเห็นที่ปรากฏอยู่ในรายงานนี้เป็นเพียงการนำเสนอในมุมมองของบริษัท และเป็นความคิดเห็น ณ วันที่ที่ปรากฏในรายงานเท่านั้น ซึ่งอาจเปลี่ยนแปลงได้ภายหลังวันดังกล่าว โดยบริษัทไม่จำเป็นต้องแจ้งให้สาธารณชน หรือนักลงทุนทราบ รายงานนี้จัดทำขึ้นเพื่อเผยแพร่ข้อมูลให้แก่นักลงทุนเท่านั้น บริษัทไม่รับผิดชอบต่อการนำข้อมูลหรือความคิดเห็นใดๆ ไปใช้ในทุกระยะ ดังนั้นนักลงทุนจึงควรใช้ดุลยพินิจในการพิจารณาตัดสินใจก่อนการลงทุน นอกจากนี้ บริษัท และ/หรือ บริษัทในเครือของบริษัทอาจมีส่วนเกี่ยวข้องหรือผลประโยชน์ใดๆ กับบริษัทใดๆ ที่ถูกกล่าวถึงในรายงานนี้ก็ได้

บริษัทหลักทรัพย์ ไทยพาณิชย์ จำกัด (SCBS) เป็นบริษัทย่อยที่ธนาคารไทยพาณิชย์ จำกัด (มหาชน) (SCB) ถือหุ้นทั้งหมด ข้อมูลใดๆ ที่เกี่ยวข้องกับ SCB มีวัตถุประสงค์เพื่อใช้ในการเปรียบเทียบเท่านั้น

เอกสารฉบับนี้จัดทำโดย บริษัทหลักทรัพย์ไทยพาณิชย์ จำกัด ("SCBS") ซึ่งมีธนาคารไทยพาณิชย์ จำกัด (มหาชน) ("ธนาคารฯ") เป็นผู้ถือหุ้นรายใหญ่แต่เพียงผู้เดียว โดยธนาคารฯ เป็นที่ปรึกษาทางการเงินสำหรับธุรกรรมใด ๆ ของบริษัท เอสซีซี เคมิคอลส์ จำกัด (มหาชน) ความเห็น ข่าว บทวิจย บทวิเคราะห์ ราคา ข้อความ การคาดการณ์ การประเมิน และ/หรือ ข้อมูลอื่นที่ระบุในเอกสารฉบับนี้ ("ข้อมูล") มีวัตถุประสงค์เพื่อใช้เป็นข้อมูลทั่วไปเท่านั้น และไม่อาจตีความได้ว่าเป็นการให้คำแนะนำแก่บุคคลใดๆ หรือเป็นการเสนอขาย หรือชักชวนให้เสนอซื้อหรือเสนอขายหลักทรัพย์ โดย SCBS และ/หรือกรรมการ พนักงาน และลูกจ้างของ SCBS ย่อมไม่ต้องรับผิดชอบต่อความเสียหายใดๆ ทั้งความเสียหายทางตรง ความเสียหายทางอ้อม ความเสียหายจากการผิดสัญญา หรือความเสียหายอันสืบเนื่อง อันเป็นผลมาจากการใช้หรือการเชื่อถือต่อการใช้ข้อมูล ทั้งนี้ รวมถึงแต่ไม่จำกัดเพียงการสูญเสียผลกำไร นักลงทุนพึงใช้ข้อมูลในเอกสารฉบับนี้ประกอบข้อมูลและความเห็นอื่นๆ รวมถึงพิจารณาของตตนในการตัดสินใจลงทุน ข้อมูลในเอกสารฉบับนี้จัดทำขึ้นจากแหล่งข้อมูลที่ SCBS เห็นว่าน่าเชื่อถือ โดย SCBS ไม่รับรองถึงความถูกต้อง สมบูรณ์ และ/หรือ ครบถ้วนของข้อมูลดังกล่าว

เอกสารฉบับนี้จัดทำโดย บริษัทหลักทรัพย์ไทยพาณิชย์ จำกัด ("SCBS") ซึ่งมีธนาคารไทยพาณิชย์ จำกัด (มหาชน) ("ธนาคารฯ") เป็นผู้ถือหุ้นรายใหญ่แต่เพียงผู้เดียว โดยธนาคารฯ อาจได้รับการแต่งตั้งเป็นที่ปรึกษาทางการเงินสำหรับธุรกรรมใด ๆ ของบริษัท ไทยออยล์ จำกัด (มหาชน) ความเห็น ข่าว บทวิจย บทวิเคราะห์ ราคา ข้อความ การคาดการณ์ การประเมิน และ/หรือ ข้อมูลอื่นที่ระบุในเอกสารฉบับนี้ ("ข้อมูล") มีวัตถุประสงค์เพื่อใช้เป็นข้อมูลทั่วไปเท่านั้น และไม่อาจตีความได้ว่าเป็นการให้คำแนะนำแก่บุคคลใดๆ หรือเป็นการเสนอซื้อ หรือเสนอขาย หรือชักชวนให้เสนอซื้อหรือเสนอขายหลักทรัพย์ โดย SCBS และ/หรือกรรมการ พนักงาน และลูกจ้างของ SCBS ย่อมไม่ต้องรับผิดชอบต่อความเสียหายใดๆ ทั้งความเสียหายทางตรง ความเสียหายทางอ้อม ความเสียหายจากการผิดสัญญา หรือความเสียหายอันสืบเนื่อง อันเป็นผลมาจากการใช้หรือการเชื่อถือต่อการใช้ข้อมูล ทั้งนี้ รวมถึงแต่ไม่จำกัดเพียงการสูญเสียผลกำไร นักลงทุนพึงใช้ข้อมูลในเอกสารฉบับนี้ประกอบข้อมูลและความเห็นอื่นๆ รวมถึงพิจารณาของตตนในการตัดสินใจลงทุน ข้อมูลในเอกสารฉบับนี้จัดทำขึ้นจากแหล่งข้อมูลที่ SCBS เห็นว่าน่าเชื่อถือ โดย SCBS ไม่รับรองถึงความถูกต้อง สมบูรณ์ และ/หรือ ครบถ้วนของข้อมูลดังกล่าว

เอกสารฉบับนี้จัดทำโดย บริษัทหลักทรัพย์ไทยพาณิชย์ จำกัด ("SCBS") ซึ่งมีธนาคารไทยพาณิชย์ จำกัด (มหาชน) ("ธนาคารฯ") เป็นผู้ถือหุ้นรายใหญ่แต่เพียงผู้เดียว โดยธนาคารฯ ได้ทำหน้าที่เป็นที่ปรึกษาทางการเงิน Lead Arranger ของ บริษัท โกลบอล เพาเวอร์ ซินเนอร์ยี จำกัด (มหาชน) ความเห็น ข่าว บทวิจย บทวิเคราะห์ ราคา ข้อความ การคาดการณ์ การประเมิน และ/หรือ ข้อมูลอื่นที่ระบุในเอกสารฉบับนี้ ("ข้อมูล") มีวัตถุประสงค์เพื่อใช้เป็นข้อมูลทั่วไปเท่านั้น และไม่อาจตีความได้ว่าเป็นการให้คำแนะนำแก่บุคคลใดๆ หรือเป็นการเสนอซื้อ หรือเสนอขาย หรือชักชวนให้เสนอซื้อหรือเสนอขายหลักทรัพย์ โดย SCBS และ/หรือกรรมการ พนักงาน และลูกจ้างของ SCBS ย่อมไม่ต้องรับผิดชอบต่อความเสียหายใดๆ ทั้งความเสียหายทางตรง ความเสียหายทางอ้อม ความเสียหายจากการผิดสัญญา หรือความเสียหายอันสืบเนื่อง อันเป็นผลมาจากการใช้หรือการเชื่อถือต่อการใช้ข้อมูล ทั้งนี้ รวมถึงแต่ไม่จำกัดเพียงการสูญเสียผลกำไร นักลงทุนพึงใช้ข้อมูลในเอกสารฉบับนี้ประกอบข้อมูลและความเห็นอื่นๆ รวมถึงพิจารณาของตตนในการตัดสินใจลงทุน ข้อมูลในเอกสารฉบับนี้จัดทำขึ้นจากแหล่งข้อมูลที่ SCBS เห็นว่าน่าเชื่อถือ โดย SCBS ไม่รับรองถึงความถูกต้อง สมบูรณ์ และ/หรือ ครบถ้วนของข้อมูลดังกล่าว

เอกสารฉบับนี้จัดทำโดย บริษัทหลักทรัพย์ไทยพาณิชย์ จำกัด ("SCBS") ซึ่งมีธนาคารไทยพาณิชย์ จำกัด (มหาชน) ("ธนาคารฯ") เป็นผู้ถือหุ้นรายใหญ่แต่เพียงผู้เดียว บริษัทหลักทรัพย์จัดการกองทุน ไทยพาณิชย์ จำกัด ("SCBAM") ซึ่งมีธนาคารไทยพาณิชย์ จำกัด (มหาชน) ("ธนาคารฯ") เป็นผู้ถือหุ้นรายใหญ่แต่เพียงผู้เดียว โดยธนาคารฯ ได้ทำหน้าที่เป็นที่ปรึกษาทางการเงินของ กองทุนรวมโครงสร้างพื้นฐานโทรคมนาคม ดิจิทัล SCBAM ได้ทำหน้าที่เป็นผู้จัดการกองทุนของ กองทุนรวมโครงสร้างพื้นฐานโทรคมนาคม ดิจิทัล ความเห็น ข่าว บทวิจย บทวิเคราะห์ ราคา ข้อความ การคาดการณ์ การประเมิน และ/หรือ ข้อมูลอื่นที่ระบุในเอกสารฉบับนี้ ("ข้อมูล") มีวัตถุประสงค์เพื่อใช้เป็นข้อมูลทั่วไปเท่านั้น และไม่อาจตีความได้ว่าเป็นการให้คำแนะนำแก่บุคคลใดๆ หรือเป็นการเสนอซื้อ หรือเสนอขาย หรือชักชวนให้เสนอซื้อหรือเสนอขายหลักทรัพย์ โดย SCBS และ/หรือกรรมการ พนักงาน และลูกจ้างของ SCBS ย่อมไม่ต้องรับผิดชอบต่อความเสียหายใดๆ ทั้งความเสียหายทางตรง ความเสียหายทางอ้อม ความเสียหายจากการผิดสัญญา หรือความเสียหายอันสืบเนื่อง อันเป็นผลมาจากการใช้หรือการเชื่อถือต่อการใช้ข้อมูล ทั้งนี้ รวมถึงแต่ไม่จำกัดเพียงการสูญเสียผลกำไร นักลงทุนพึงใช้ข้อมูลในเอกสารฉบับนี้ประกอบข้อมูลและความเห็นอื่นๆ รวมถึงพิจารณาของตตนในการตัดสินใจลงทุน ข้อมูลในเอกสารฉบับนี้จัดทำขึ้นจากแหล่งข้อมูลที่ SCBS เห็นว่าน่าเชื่อถือ โดย SCBS ไม่รับรองถึงความถูกต้อง สมบูรณ์ และ/หรือ ครบถ้วนของข้อมูลดังกล่าว

การซื้อขายฟิวเจอร์สและออปชั่น (Futures and Options) มีความเสี่ยงสูงที่อาจก่อให้เกิดผลขาดทุนอย่างมีนัยสำคัญ จึงไม่เหมาะสมกับบุคคลทุกคน ทั้งนี้ ก่อนการตัดสินใจซื้อขายฟิวเจอร์สและออปชั่น ท่านควรพิจารณาถึงฐานะทางการเงิน วัตถุประสงค์ในการลงทุน ประสบการณ์ในการลงทุนของท่าน ตลอดจนความเสี่ยงที่ท่านสามารถยอมรับได้อย่างรอบคอบ เนื่องจากมีความเป็นไปได้ที่ท่านอาจสูญเสียเงินลงทุนมากกว่าเงินลงทุนเริ่มแรก ท่านควรพิจารณาถึงความเสี่ยงทั้งหมดที่อาจเกิดขึ้นจากการซื้อขายฟิวเจอร์สและออปชั่น และท่านควรตัดสินใจลงทุนด้วยตนเอง และ/หรือ ในกรณีที่มีข้อสงสัย ท่านควรขอคำแนะนำจากที่ปรึกษาทางการเงิน

เอกสารฉบับนี้จัดส่งให้กับเฉพาะบุคคลที่กำหนด (intended recipient) เท่านั้น และห้ามมิให้ผู้ใดนำข้อมูลในเอกสารฉบับนี้ไปทำซ้ำ ส่งต่อ เผยแพร่ ขาย จำหน่าย คัดลอก นำออกแสดง หรือนำไปแสวงหาประโยชน์ในเชิงพาณิชย์ ไม่ว่าด้วยวิธีการใด ๆ โดยไม่ได้รับอนุญาตเป็นลายลักษณ์อักษรจาก SCBS เป็นการล่วงหน้า

Copyright©2012 บริษัทหลักทรัพย์ ไทยพาณิชย์ จำกัด สงวนลิขสิทธิ์

## CG Rating 2021 Companies with CG Rating

### Companies with Excellent CG Scoring

AAV, ADVANC, AF, AH, AIRA, AKP, AKR, ALT, AMA, AMATA, AMATAV, ANAN, AOT, AP, ARIP, ARROW, ASP, AUCTION, AWC, AYUD, BAFS, BANPU, BAY, BBL, BCP, BCPG, BDMS, BEB, BGC, BGRIM, BIZ, BKI, BOL, BPP, BRR, BTS, BTW, BWG, CENTEL, CFRESH, CHEWA, CHO, CIMBT, CK, CKP, CM, CNT, COM7, COMAN, COTTO, CPALL, CPF, CPI, CPN, CRC, CSS, DDD, DELTA, DEMCO, DRT, DTAC, DUSIT, EA, EASTW, ECF, ECL, EE, EGCO, EPG, ETC, FPI, FPT, FSMART, GBX, GC, GCAP, GFPT, GGC\*, GLAND, GLOBAL, GPI, GPSC, GRAMMY, GULF, GUNKUL, HANA, HARN, HMPRO, ICC, ICHI, III, ILINK, ILM, INTUCH, IP, IRPC, ITEL, IVL, JSP, JWD, K, KBANK, KCE, KKP, KSL, KTB, KTC, LALIN, LANNA, LH, LHFG, LIT, LPN, MACO, MAJOR, MAKRO, MALEE, MBK, MBKET, MC, MCOOT, METCO, MFEC, MINT, MONO, MOONG, MSC, MTC, MVP, NCL, NEP, NER, NKI, NOBLE, NSI, NVD, NWR, NYT, OISHI, OR, ORI, OSP, OTO, PAP, PCSGH, PDG, PDJ, PG, PHOL\*, PLANB, PLANET, PLAT, PORT, PPS, PR9, PREB, PRG, PRM, PROUD, PSH, PSL, PTG, PTT, PTTEP, PTTGC, PYLON, Q-CON, QH, QTC, RATCH, RS, S, S & J, SAAM, SABINA, SAMART, SAMTEL, SAT, SC, SCB, SCC, SCCC, SCG, SCGP, SCM, SDC, SEAFCO, SEAOL, SE-ED, SELIC, SENA, SHR, SIRI, SIS, SITHAI, SMK, SMPC, SNC, SONIC, SPALI, SPI, SPRC, SPVI, SSSC, SST, STA, STEC\*, STI, SUN, SUSCO, SUTHA, SVI\*, SYMC, SYNTEC, TACC, TASCOS, TCAP, TEAMG, TFMAMA, TGH, THANA, THANI, THCOM, THG, THIP, THRE, THREL, TIP<sup>1</sup>, TIPCO, TISCO, TK, TKT, TMT, TNDT, TNITY, TOA, TOP, TPBI, TQM, TRC, TRU, TRUE, TSC, TSR, TSTE, TSTH, TTA, TTB, TTCL, TTW, TU, TVD, TVI, TVO, TWPC, U, UAC, UBIS, UV, VGI, VIH, WACOAL, WAVE, WHA, WHAUP, WICE, WINNER, ZEN

### Companies with Very Good CG Scoring

2S, 7UP, ABICO, ABM, ACE, ACG, ADB, AEONTS, AGE, AHC, AIT, ALL, ALLA, ALUCON, AMANAH, AMARIN, APCO, APCS, APURE, AQUA, ASEFA, ASIAN, ASK, ATP30, BA, BC, BEC, BFIT, BJCHI, BR, CBG, CGH, CHAYO, CHOTI, CI, CMC, CPL, CRD, CSP, DCC, ASAP, ASIA, ASIMAR, ASN, B, BAM, BCH, BEYOND, BJC, BLA, BROOK, CEN, CHARAN, CHG, CHOW, CIG, COLOR, CPW, CSC, CWT, DCON, DHOUSE, DOD, DOHOME, DV8, EASON, EFORL, ERW, ESSO, ESTAR, ETE, FE, FLOYD, FN, FMS, FORTH, FSS, FTE, FVC, GEL, GENCO, GJS, GYT, HEMP, HPT, HTC, HYDRO, ICN, IFS, IMH, INET, INSET, INSURE, IRC, IRCP, IT, ITD\*, J, JAS, JCK, JCHK, JMART, JMT, KBS, KCAR, KEX, KGI, KIAT\*, KISS, KOOL, KTIS, KUMWEL, KUN, KWC, KWM, L&E, LDC, LEO, LHK, LOXLEY, LRH, LST, M, MATCH, MBAX, MEGA, META, MFC\*, MGT, MICRO, MILL, MITSIB, MK, MODERN, MTI, NBC, NCAP, NCH, NETBAY, NEX, NINE, NRF, NTV, OCC, OGC, PATO, PB, PICO, PIMO, PJW, PL, PM, PMTA, PPP, PPPM, PRIME, PRIN, PRINC, PSTC, PT, QLT, RBF, RCL, RICHY, RML, ROJNA, RPC, RT, RWI, S11, SA, SAK, SALEE, SAMCO, SANKO, SAPPE, SAWAD, SCI, SCN, SCP, SE, SFLEX, SFP, SFT, SGF, SIAM, SINGER, SKE, SKN, SKR, SKY, SLP, SMIT, SMT, SNP, SO, SORKON, SPA, SPC, SPCG, SR, SRICHA, SSC, SSF, STANLY, STGT, STOWER\*, STPI, SUC, SWC, SYNEX, T, TAE, TAKUNI, TBSP, TCC, TCMC, TEAM, TFG, TFI, TIGER, TITL, TKN, TKS, TM, TMC, TMD, TMI, TMILL, TNL, TNP, TOG, TPA, TPAC, TPCS, TPS, TRITN, TRT, TSE, TVT, TWP, UEC, UMI, UOBKH, UP, UPF, UPOIC, UTP, VCOM, VL, VNT, VPO, VRANDA, WGE, WIJK, WP, XO, XPG, YUASA

### Companies with Good CG Scoring

A, AI, AIE, AJ, AMC, APP, AQ, ARIN, AS, AU, B52, BEAUTY, BGT, BH, BIG, BLAND, BM, BROCK, BSBM, BSM, BYD\*, CCP, CITY, CMO, CPT, CSR, EKH, EP, FMT, GLOCON\*, GSC, HTECH, IHL, INGRS, JAK, JTS, KASET, KK, KWG, LEE, BTNC, CAZ, CGD, CMAN, CMR, CRANE, D, EMC, F&D, GIFT, GREEN, GTB, HUMAN, IIG, INOX, JR, JUBILE, KCM, KKC, KYE, LPH, MATI, M-CHAI, MCS, MDX, MJD, MORE, MUD, NC, NDR, NFC, NNCL, NOVA, NPK, NUSA, OCEAN, PAF, PF, PK, PLE, PPM, PRAKIT, PRAPAT, PRECHA, PTL, RCI<sup>2</sup>, RJH, RP, RPH, RSP, SABUY, SF, SGP, SICT, SIMAT, SISB, SK, SMART, SOLAR, SPACK, SPG, SQ, SSP, STARK, STC, SUPER, SVOA, TC, TCCC, THMUI, TNH, TNR, TOPP, TPCH, TPIPL, TPIPP, TPLAS, TPOLY, TQR, TTI, TYCN, UKEM, UMS, UNIQ, UPA, UREKA, VIBHA, W, WIN, WORK, WPH, YGG, ZIGA

### Corporate Governance Report

The material contained in this publication is for general information only and is not intended as advice on any of the matters discussed herein. Readers and others should perform their own independent analysis as to the accuracy or completeness or legality of such information. The Thai Institute of Directors, its officers, the authors and editor make no representation or warranty as to the accuracy, completeness or legality of any of the information contained herein. By accepting this document, each recipient agrees that the Thai Institute of Directors Association, its officers, the authors and editor shall not have any liability for any information contained in, or for any omission from, this publication.

The survey result is as of the date appearing in the Corporate Governance Report of Thai Listed Companies. As a result, the survey result may be changed after that date.

SCB Securities Company Limited does not conform nor certify the accuracy of such survey result.

To recognize well performers, the list of companies attaining "Good", "Very Good" and "Excellent" levels of recognition

(Not including listed companies qualified in the "no announcement of the results" clause from 1 January 2020 to 26 October 2021) is publicized.

<sup>1</sup> TIP was voluntarily delisted from the Stock Exchange of Thailand effectively on July 24, 2021

<sup>2</sup> RCI was voluntarily delisted from the Stock Exchange of Thailand, effectively on July 16, 2021

\* บริษัทหรือกรรมการหรือผู้บริหารของบริษัทที่มีข่าวด้านการกำกับดูแลกิจการ เช่น การกระทำความผิดเกี่ยวกับหลักทรัพย์ การทุจริต คอร์รัปชัน เป็นต้น ซึ่งการใช้ข้อมูล CGR ควรตระหนักถึงข้อจำกัดประกอบด้วย

### Anti-corruption Progress Indicator

#### Certified (ได้รับการรับรอง)

2S, 7UP, ADVANC, AF, AI, AIE, AIRA, AKP, AMA, AMANAH, AMATA, AMATAV, AP, APCS, AQUA, ARROW, AS, ASIAN, ASK, ASP, AWC, AYUD, B, BAFS, BAM, BANPU, BAY, BBL, BCH, BCP, BCPG, BEB, BEYOND, BGC, BGRIM, BKI, BLA, BPP, BROOK, BRR, BSBM, BTS, BWG, CEN, CENTEL, CFRESH, CGH, CHEWA, CHOTI, CHOW, CIG, CIMBT, CM, CMC, COM7, COTTO, CPALL, CPF, CPI, CPN, CSC, DCC, DELTA, DEMCO, DIMET, DRT, DTAC, DUSIT, EA, EASTW, ECL, EGCO, EP, EPG, ERW, ESTAR, ETE, FE, FNS, FPI, FPT, FSMART, FSS, FTE, GCB, GC, GCAP, GEL, GFPT, GGC, GJS, GPI, GPSC, GSTEEL, GULF, GUNKUL, HANA, HARN, HEMP, HENG, HMPRO, HTC, ICC, ICHI, IFS, ILINK, INET, INSURE, INTUCH, IRC, IRPC, ITEL, IVL, JKN, JR, K, KASET, KBANK, KBS, KCAR, KCE, KGI, KKP, KSL, KTB, KTC, KWI, L&E, LANNA, LH, LHFG, LHK, LPN, LRH, M, MAKRO, MALEE, MATCH, MBAX, MBK, MC, MCOOT, META, MFC, MILL, MINT, MONO, MOONG, MSC, MST, MTC, NATION, NBC, NEP, NINE, NKI, NOBLE, NOK, NSI, NWR, OCC, OGC, ORI, PAP, PATO, PB, PCSGH, PDG, PDJ, PG, PHOL, PK, PL, PLANB, PLANET, PLAT, PM, PPP, PPPM, PPS, PR9, PREB, PRG, PRINC, PRM, PROS, PSH, PSL, PSTC, PT, PTG, PTT, PTTEP, PTTGC, PYLON, Q-CON, QH, QLT, QTC, RATCH, RML, RWI, S&J, SAAM, SABINA, SAPPE, SAT, SC, SCB, SCC, SCCC, SCG, SCGP, SCM, SCN, SEAOL, SE-ED, SELIC, SENA, SGP, SINGER, SIRI, SITHAI, SKR, SMIT, SMK, SMPC, SNC, SNP, SORKON, SPACK, SPALI, SPC, SPI, SPRC, SRICHA, SSF, SSP, SSSC, SST, STA, STOWER, SUSCO, SVI, SYMC, SYNTEC, TAE, TAKUNI, TASCOS, TCAP, TCMC, TFG, TFI, TFMAMA, TGH, THANI, THCOM, THIP, THRE, THREL, TIDLOR, TIPCO, TISCO, TKS, TKT, TMILL, TMT, TNITY, TNL, TNP, TNR, TOG, TOP, TOPP, TPA, TPCS, TPP, TRU, TRUE, TSC, TSTE, TSTH, TTA, TTB, TTCL, TU, TVDH, TVI, TVO, TWPC, U, UBE, UBIS, UEC, UKEM, UOBKH, UPF, UV, VGI, VIH, WACOAL, WHA, WHAUP, WICE, WIJK, XO, YUASA, ZEN, ZIGA

#### Declared (ประกาศเจตนารมณ์)

AH, AJ, ALT, APCO, B52, BEC, CHG, CI, CPL, CPR, CPW, CRC, DDD, DHOUSE, DOHOME, ECF, EKH, ETC, EVER, FLOYD, GLOBAL, III, ILM, INOX, JTS, KEX, KUMWEL, LDC, MAJOR, MEGA, NCAP, NOVA, NRF, NUSA, NYT, OR, PIMO, PLE, RS, SAK, SIS, STECH, STGT, SUPER, SVT, TKN, TMI, TQM, TSI, VARO, VCOM, VIBHA, WIN

#### N/A

3K-BAT, A, A5, AAV, ABICO, ABM, ACAP, ACC, ACE, ACG, ADB, ADD, AEONTS, AFC, AGE, AHC, AIT, AJA, AKR, ALL, ALLA, ALPHAX, ALUCON, AMARIN, AMC, AMR, ANAN, AOT, APEX, APP, APURE, AQ, ARIN, ARIP, ASAP, ASEFA, ASIA, ASIMAR, ASN, ASW, ATP30, AU, AUCTION, BA, BBGI, BBIK, BC, BCT, BDMS, BEAUTY, BEM, BFIT, BGT, BH, BIG, BIOTEC, BIS, BIZ, BJC, BJCHI, BKD, BLAND, BLESS, BLISS, BM, BOL, BR, BRI, BROCK, BSM, BTNC, BTW, BUI, BYD, CAZ, CBG, CCET, CCP, CEYE, CGD, CHARAN, CHAYO, CHIC, CHO, CITY, CIVIL, CK, CKP, CMAN, CMO, CMR, CNT, COLOR, COMAN, CPANEL, CPH, CPT, CRANE, CRD, CSP, CSR, CSS, CTW, CV, CWT, D, DCON, DITTO, DMT, DOD, DPAINT, DTCL, DV8, EASON, EE, EFORL, EMC, ESSO, F&D, FANCY, FMT, FN, FORTH, FTI, FVC, GENCO, GIFT, GL, GLAND, GLOCON, GLORY, GRAMMY, GRAND, GREEN, GSC, GTB, GYT, HFT, HL, HPT, HTECH, HUMAN, HYDRO, ICN, IFEC, IHL, IIG, IMH, IND, INGRS, INSET, IP, IRCP, IT, ITD, J, JAK, JAS, JCK, JCHK, JCT, JDF, JMART, JMT, JP, JUBILE, JWD, KAMART, KC, KCC, KCM, KDH, KIAT, KISS, KK, KKC, KOOL, KTIS, KUN, KWC, KWM, KYE, LALIN, LEE, LEO, LIT, LOXLEY, LPH, LST, MACO, MANRIN, MATI, MAX, M-CHAI, MCS, MDX, MENA, METCO, MGT, MICRO, MIDA, MITSIB, MJD, MK, ML, MODERN, MORE, MPIC, MUD, MVP, NC, NCH, NCL, NDR, NER, NETBAY, NEW, NEWS, NEX, NFC, NNCL, NPK, NSL, NTV, NV, NVD, OHTL, OISHI, ONEE, OSP, OTO, PACE, PACO, PAF, PEACE, PERM, PF, PICO, PIN, PJW, PLUS, PMTA, POLAR, POMPUI, PORT, POST, PPM, PRAKIT, PRAPAT, PRECHA, PRIME, PRIN, PRO, PROEN, PROUD, PSG, PTC, PTECH, PTL, RAM, RBF, RCL, RICHY, RJH, ROCK, ROH, ROJNA, RP, RPC, RPH, RSP, RT, S, S11, SA, SABUY, SAFARI, SALEE, SAM, SAMART, SAMCO, SAMTEL, SANKO, SAUCE, SAWAD, SAWANG, SCI, SCP, SDC, SE, SEAFCON, SECURE, SENAJ, SFLEX, SFP, SFT, SGF, SHANG, SHR, SIAM, SICT, SIMAT, SISB, SK, SKE, SKN, SKY, SLM, SLP, SMART, SMD, SMT, SNPP, SO, SOLAR, SONIC, SPA, SPCG, SPG, SPVI, SQ, SR, SSC, SSS, STANLY, STARK, STC, STEC, STHAI, STI, STP, STPI, SUC, SUN, SUTHA, SVH, SVOA, SWC, SYNEX, TACC, TAPAC, TC, TCC, TCCC, TCJ, TCOAT, TEAM, TEAMG, TEKA, TFM, TGE, TGPRO, TH, THAI, THANA, THE, THG, THL, THMUI, TIGER, TIPH, TITL, TK, TKC, TLI, TM, TMC, TMD, TMW, TNDT, TNH, TNPC, TOA, TPAC, TPBI, TPCH, TPIPL, TPIPP, TPLAS, TPOLY, TPS, TQR, TR, TRC, TRITN, TRT, TRUBB, TRV, TSE, TSF, TSR, TTI, TTT, TTW, TVT, TWP, TWZ, TYCN, UAC, UMI, UMS, UNIQ, UP, UPA, UPOIC, UREKA, UTP, UVAN, VL, VNG, VPO, VRANDA, W, WAVE, WFX, WGE, WINMED, WINNER, WORK, WORLD, WP, WPH, XPG, YGG, YONG

### Explanations

Companies participating in Thailand's Private Sector Collective Action Coalition Against Corruption programme (Thai CAC) under Thai Institute of Directors (as of May 9, 2022) are categorised into: companies that have declared their intention to join CAC, and companies certified by CAC.