

ถือ SHORT

ตามกลยุทธ์

แนวรับ : 970.00

แนวต้าน : 995.00

CUT : 998.00

Contract Info	SET50	S50U22
Settlement Price (pts)		980.80
Change (%)	-1.18	-0.87
Last Price (pts)	984.55	980.50
Basis (pts)		-3.75
Open Interest (cts)		486,132
Day to settlement (days)		28
Last trading day		29 Sep 22

S50U22

Derivatives



คาดดัชนีการฟื้นตัวจำกัด โดยมีกรอบบนที่เป็นแนวต้านที่ 995-998 จุด เนื่องจากดัชนียังเผชิญปัจจัยลบต่อเนื่องนโยบายการเงินที่ตึงตัว ผิดจากความคาดหวังว่าจะผ่อนคลาย ด้านเงินบาทที่อ่อนค่าเป็นปัจจัยลบต่อ fund flow ทำให้ในภาพรวมยังมี downside ปรับลงได้ต่อ แนวรับอยู่ที่ 968-970 จุด

S50U22 ถือ Short ต่อ และสูงกว่า 998 จุด cut ทั้งหมด แนวรับรอแบ่งปิดที่ 968-970 จุด

ทีมวิเคราะห์

เอกภาวิน สุนทราริชาติ นักวิเคราะห์การลงทุนปัจจัยพื้นฐานด้านตลาดทุน, นักวิเคราะห์การลงทุนปัจจัยทางเทคนิค, 0-2949-1029, ekpawin.suntarapichard@scb.co.th

พบชัย ภัทรวิชัย นักวิเคราะห์การลงทุนปัจจัยพื้นฐานด้านตลาดทุน, นักวิเคราะห์การลงทุนปัจจัยทางเทคนิค, 0-2949-1014, pobchai.phatrawit@scb.co.th

open **SHORT**

ที่แนวต้าน

แนวรับ : 1688

แนวต้าน : 1715

CUT : 1728

Contract Info	Gold Spot	GOU22
Settlement Price (US\$/oz)		1712.70
Change (%)	-0.66	-0.65
Last Price (US\$/oz)	1694.54	1701.50
Basis (US\$/oz)		6.92
Open Interest		26,962
Day to settlement (days)		28
Last trading day		29 Sep 22

GOU22

Derivatives



Gold Spot ปรับลดลง จากเงินดอลลาร์ที่แข็งค่า และอัตราผลตอบแทนพันธบัตรสหรัฐที่ปรับขึ้น หลังรายงานจำนวนผู้ขอรับสวัสดิการว่างงานล้นดาด้าที่ต่ำกว่าคาด นลท. จับตาตัวเลขการจ้างงานนอกภาคเกษตรในวันนี้ โดยราคา Gold Spot มีแนวรับ 1690 – 1680 แนวต้าน 1710 – 1720 เหรียญ

GOU22 เปิด Short ที่แนวต้าน 1715 สูงกว่า 1728 เหรียญ cut แนวรับรอบปิด 1688-1690 เหรียญ

ทีมวิเคราะห์

เอกภาวิน สุนทรพิชาติ นักวิเคราะห์การลงทุนปัจจัยพื้นฐานด้านตลาดทุน, นักวิเคราะห์การลงทุนปัจจัยทางเทคนิค, 0-2949-1029, ekpawin.suntarapichard@scb.co.th

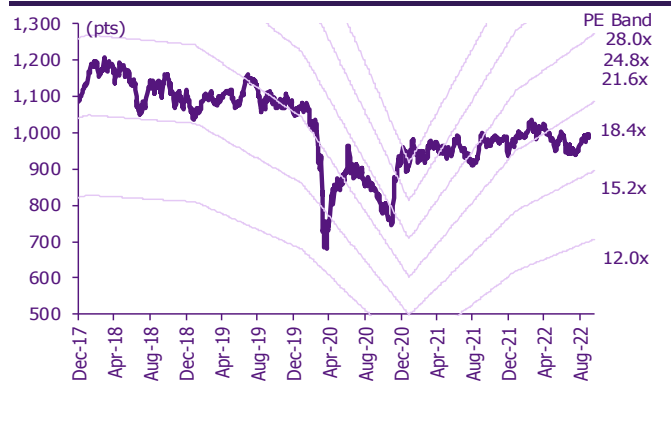
พบชัย ภัทรวิชัย นักวิเคราะห์การลงทุนปัจจัยพื้นฐานด้านตลาดทุน, นักวิเคราะห์การลงทุนปัจจัยทางเทคนิค, 0-2949-1014, pobchai.phatrawit@scb.co.th

SET50 index futures

SET50 index futures

Contract info	Unit	SET50	S50U22	S50V22	S50X22	S50Z22	S50H23	S50M23
Settlement price	(pts)		980.80	981.50	978.70	979.00	972.50	968.20
Change	(%)	(1.18)	(0.87)	(0.86)	(0.87)	(0.86)	(0.85)	(0.83)
Last price	(pts)	984.55	980.50	981.50	980.90	978.80	972.50	968.50
Basis	(pts)		(3.75)	(3.05)	(5.85)	(5.55)	(12.05)	(16.35)
Open interest	(cts)		486,132	175	15	65,527	15,777	8,233
Day to settlement	(days)		28	57	89	119	210	301
Last trading day			29-Sep-22	28-Oct-22	29-Nov-22	29-Dec-22	30-Mar-23	29-Jun-23
Theoretical future price	(pts)		980.72	981.19	981.81	981.87	973.49	971.11
Multiplier	(Bt/pt)		200	200	200	200	200	200

SET50 index and PE band



ความอ่อนไหวของ SET50 EPS และ PE

Forward PE	12-mo forward EPS				
	61	63	65	67	69
12.6	771	797	822	847	872
13.1	802	828	854	881	907
13.6	832	860	887	914	942
14.1	863	891	920	948	976
14.6	893	923	952	981	1,011
15.1	924	954	985	1,015	1,045
15.6	955	986	1,017	1,048	1,080
16.1	985	1,017	1,050	1,082	1,114
16.6	1,016	1,049	1,082	1,115	1,149
17.1	1,046	1,080	1,115	1,149	1,183
17.6	1,077	1,112	1,147	1,182	1,218

ปริมาณซื้อขาย SET50 index futures ตามกลุ่มนักลงทุน

(Contract)	1-Sep	WTD	MTD	QTD
Foreign				
Buy	111,736	433,583	111,736	3,542,058
Sell	126,425	427,236	126,425	3,376,909
Net	(14,689)	6,347	(14,689)	165,149
Institutions				
Buy	59,854	212,381	59,854	1,689,444
Sell	58,071	212,896	58,071	1,690,544
Net	1,783	(515)	1,783	(1,100)
Individual				
Buy	148,897	509,439	148,897	4,434,613
Sell	135,991	515,271	135,991	4,598,662
Net	12,906	(5,832)	12,906	(164,049)

มูลค่าซื้อขาย SET50 index futures ตามกลุ่มนักลงทุน*

(Btmn)	1-Sep	WTD	MTD	QTD
Foreign				
Buy	21,918	85,684	21,918	684,499
Sell	24,800	84,363	24,800	652,286
Net	(2,881)	1,321	(2,881)	32,214
Institutions				
Buy	11,741	41,953	11,741	326,202
Sell	11,391	42,058	11,391	326,391
Net	350	(105)	350	(189)
Individual				
Buy	29,208	100,596	29,208	855,068
Sell	26,676	101,812	26,676	887,092
Net	2,532	(1,216)	2,532	(32,024)

ที่มา: SETSMART, Bloomberg Finance L.P., SCBS Investment Research, TQ Professional
 * SCBS Investment Research estimates

SET50 index options



SET50 index spot: 984.55

Sep-22

Unit	CALL: Strike price					PUT: Strike price				
	1125	1025	1100	1075	1050	1125	1100	1075	1050	1025
Settlement price (pts)	0.10	0.70	0.10	0.10	0.10	141.30	116.30	91.30	70.80	45.60
Change (%)	(41.67)	-	-	(75.00)	-	9.03	11.19	14.70	15.69	25.97
Last price (pts)	0.70	-	0.10	0.10	-	-	-	-	71.50	48.00
Time value (pts)	0.10	0.70	0.10	0.10	0.10	141.30	116.30	91.30	70.80	45.60
Open interest (cts)	9,313	1,006	2,501	7,248	391	-	8	60	269	356
Day to settlement (days)	28	28	28	28	28	28	28	28	28	28
Last trading day	29-Sep-22	29-Sep-22	29-Sep-22	29-Sep-22	29-Sep-22	29-Sep-22	29-Sep-22	29-Sep-22	29-Sep-22	29-Sep-22
Theoretical price (pts)	0.36	0.00	0.00	0.02	0.00	144.47	119.48	94.50	69.53	44.88
Multiplier (Bt/pts)	200	200	200	200	200	200	200	200	200	200

Oct-22

Unit	CALL: Strike price					PUT: Strike price				
	1000	1025	1050	850	975	1050	1025	1000	975	925
Settlement price (pts)	9.40	3.50	1.10	132.40	20.60	68.30	45.90	26.80	13.00	1.40
Change (%)	(31.39)	(37.50)	(38.89)	(8.12)	(25.36)	18.99	26.80	38.14	56.63	133.33
Last price (pts)	-	-	-	-	-	-	-	-	-	-
Time value (pts)	(6.05)	(36.95)	(64.35)	132.40	20.60	2.85	5.45	11.35	13.00	1.40
Open interest (cts)	-	-	-	-	-	-	-	-	-	-
Day to settlement (days)	57	57	57	57	57	57	57	57	57	57
Last trading day	28-Oct-22	28-Oct-22	28-Oct-22	28-Oct-22	28-Oct-22	28-Oct-22	28-Oct-22	28-Oct-22	28-Oct-22	28-Oct-22
Theoretical price (pts)	9.59	3.87	1.31	129.04	20.07	72.01	49.61	30.37	15.87	2.26
Multiplier (Bt/pts)	200	200	200	200	200	200	200	200	200	200

Nov-22

Unit	CALL: Strike price					PUT: Strike price				
	950	1000	1025	1050	1075	975	1000	1025	1050	1075
Settlement price (pts)	39.80	12.90	6.10	2.60	0.90	17.50	31.30	49.50	70.80	94.20
Change (%)	(17.77)	(25.00)	(29.07)	(29.73)	(35.71)	42.28	30.42	22.83	17.22	13.49
Last price (pts)	-	-	-	-	-	-	-	-	-	-
Time value (pts)	5.25	12.90	6.10	2.60	0.90	7.95	31.30	49.50	70.80	94.20
Open interest (cts)	-	-	-	-	-	-	-	-	-	-
Day to settlement (days)	89	89	89	89	89	89	89	89	89	89
Last trading day	29-Nov-22	29-Nov-22	29-Nov-22	29-Nov-22	29-Nov-22	29-Nov-22	29-Nov-22	29-Nov-22	29-Nov-22	29-Nov-22
Theoretical price (pts)	40.48	14.49	7.51	3.52	1.49	20.64	34.72	52.68	73.63	96.55
Multiplier (Bt/pts)	200	200	200	200	200	200	200	200	200	200

Sep-22

Unit	CALL: Strike price					PUT: Strike price				
	975	1000	1025	1050	1075	975	1000	1025	1050	1075
Settlement price (pts)	27.50	15.00	5.90	2.10	0.70	24.00	34.60	53.00	73.30	96.90
Change (%)	(14.06)	(16.20)	(20.27)	(19.23)	(50.00)	14.29	9.15	21.56	16.16	14.00
Last price (pts)	27.50	15.00	5.90	2.10	0.70	24.00	34.60	53.00	-	96.90
Time value (pts)	27.50	(0.45)	(34.55)	(63.35)	(89.75)	24.00	19.15	12.55	7.85	6.45
Open interest (cts)	659	781	2,128	2,735	196	338	83	3	10	18
Day to settlement (days)	119	119	119	119	119	119	119	119	119	119
Last trading day	29-Dec-22	29-Dec-22	29-Dec-22	29-Dec-22	29-Dec-22	29-Dec-22	29-Dec-22	29-Dec-22	29-Dec-22	29-Dec-22
Theoretical price (pts)	28.29	17.50	10.09	5.41	2.70	24.91	39.03	56.54	76.78	98.99
Multiplier (Bt/pts)	200	200	200	200	200	200	200	200	200	200

ที่มา: SETSMART, Bloomberg Finance L.P., SCBS Investment Research

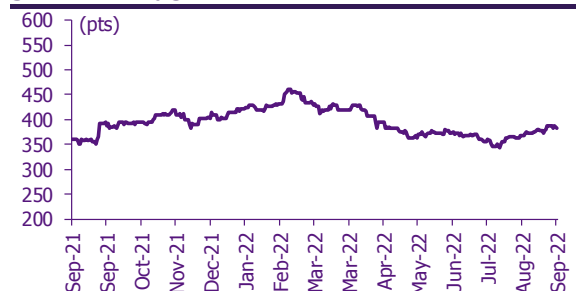
Sector index futures



Bank

	Unit	SETBANK	BANKU22	BANKZ22	BANKH23	BANKM23
Settlement price	(pts)		382.30	381.10	380.00	378.80
Change	(%)	(0.68)	(0.68)	(0.68)	(0.68)	(0.68)
Last price	(pts)	382.66	-	-	-	-
Basis	(pts)		(0.36)	(1.56)	(2.66)	(3.86)
Open interest	(cts)		-	-	-	-
Day to settlement	(days)		28	119	210	301
Last trading day			29-Sep-22	29-Dec-22	30-Mar-23	29-Jun-23
Multiplier	(Bt/pt)		1000	1000	1000	1000

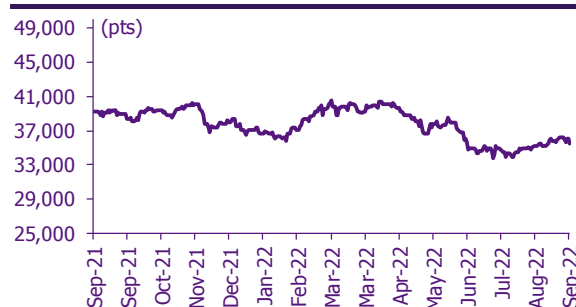
SETBANK index



Commerce

	Unit	SETCOMM	COMMU22	COMMZ22	COMMH23	COMM23
Settlement price	(pts)		35,508.00	35,485.00	35,462.00	35,440.00
% Change	(%)	(1.47)	(1.47)	(1.47)	(1.47)	(1.47)
Last price	(pts)	35,515.08	-	-	-	-
Basis	(pts)		(7.08)	(30.08)	(53.08)	(75.08)
Open interest	(cts)		-	-	-	-
Day to settlement	(days)		28	119	210	301
Last trading day			29-Sep-22	29-Dec-22	30-Mar-23	29-Jun-23
Multiplier	(Bt/pt)		10	10	10	10

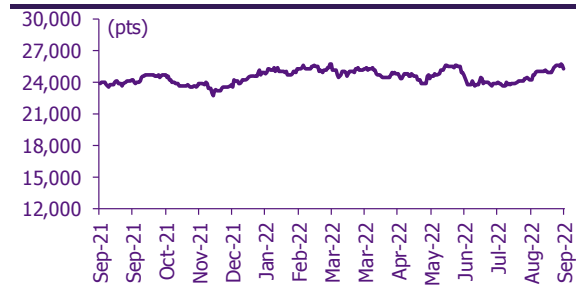
SETCOM index



Energy

	Unit	SETENERG	ENERGU22	ENERGZ22	ENERGH23	ENERGM23
Settlement price	(pts)		25,258.00	25,135.00	25,012.00	24,891.00
% Change	(%)	(1.43)	(1.42)	(1.42)	(1.42)	(1.42)
Last price	(pts)	25,295.77	-	-	-	-
Basis	(pts)		(37.77)	(160.77)	(283.77)	(404.77)
Open interest	(cts)		-	-	-	-
Day to settlement	(days)		28	119	210	301
Last trading day			29-Sep-22	29-Dec-22	30-Mar-23	29-Jun-23
Multiplier	(Bt/pt)		10	10	10	10

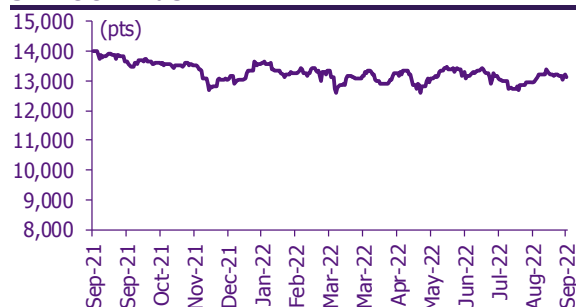
SETENERG index



Food

	Unit	SETFOOD	FOODU22	FOODZ22	FOODH23	FOODM23
Settlement price	(pts)		13,096.00	13,057.00	13,019.00	12,981.00
% Change	(%)	(0.68)	(0.68)	(0.68)	(0.67)	(0.67)
Last price	(pts)	13,107.50	-	-	-	-
Basis	(pts)		(11.50)	(50.50)	(88.50)	(126.50)
Open interest	(cts)		-	-	-	-
Day to settlement	(days)		28	119	210	301
Last trading day			29-Sep-22	29-Dec-22	30-Mar-23	29-Jun-23
Multiplier	(Bt/pt)		10	10	10	10

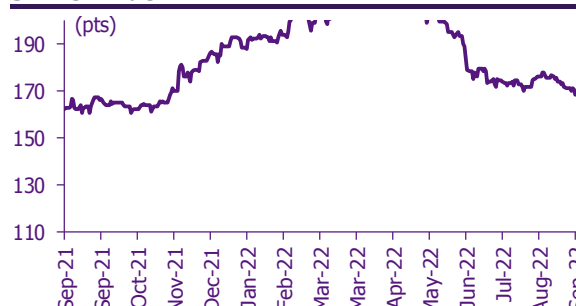
SETFOOD index



ICT

	Unit	SETICT	ICTU22	ICTZ22	ICTH23	ICTM23
Settlement price	(pts)		168.20	167.10	165.90	164.70
% Change	(%)	(1.06)	(1.06)	(1.01)	(1.07)	(1.08)
Last price	(pts)	168.61	-	-	-	-
Basis	(pts)		(0.41)	(1.51)	(2.71)	(3.91)
Open interest	(cts)		-	-	-	-
Day to settlement	(days)		28	119	210	301
Last trading day			29-Sep-22	29-Dec-22	30-Mar-23	29-Jun-23
Multiplier	(Bt/pt)		1000	1000	1000	1000

SETICT index



ที่มา: SETSMART, Bloomberg Finance L.P., SCBS Investment Research

Single stock futures



Single stock futures

ราคา Underlying single stock เพิ่มขึ้น 30 อันดับ

	Price (Bt)	Chg (Bt)	Chg (%)	Value (Btmn)
GUNKUL	5.25	0.27	5.42	961
TASCO	17.40	0.70	4.19	436
BA	11.00	0.40	3.77	123
QH	2.20	0.04	1.85	55
CENDEL	43.50	0.75	1.75	162
TQM	43.25	0.50	1.17	88
CHG	3.70	0.04	1.09	348
BCH	18.90	0.20	1.07	609
CKP	5.15	0.05	0.98	31
TOA	31.00	0.25	0.81	27
EASTW	6.50	0.05	0.78	3
BAY	32.75	0.25	0.77	23
AAV	2.86	0.02	0.70	81
JMT	78.50	0.50	0.64	716
EPG	9.65	0.05	0.52	36
LPN	4.54	0.02	0.44	3
CPN	69.50	0.25	0.36	762
SCC	357.00	(1.00)	(0.28)	895
UNIQ	4.84	(0.02)	(0.41)	1
CBG	100.50	(0.50)	(0.50)	709
SPALI	19.40	(0.10)	(0.51)	66
ITD	1.91	(0.01)	(0.52)	16
MAJOR	18.90	(0.10)	(0.53)	66
TIPIP	3.72	(0.02)	(0.53)	11
RATCH	43.75	(0.25)	(0.57)	670
BEM	8.70	(0.05)	(0.57)	305
TU	17.40	(0.10)	(0.57)	197
MTC	42.25	(0.25)	(0.59)	368
GFPT	16.70	(0.10)	(0.60)	80
CRC	40.25	(0.25)	(0.62)	485

มูลค่า block trade 30 อันดับ

	Avg. price (Bt)	OI (Contract)	Volume (Contract)	Value (Btmn)
PTTU22	36.72	5,569	6,900	253
BANPUU22	14.09	39,029	16,300	230
PTTEPU22	166.88	1,135	1,040	174
RATCHM23	43.81	406	3,792	166
GULFZ22	51.02	9,710	3,100	158
SCBU22	108.51	4,331	1,180	128
CBGU22	104.86	6,437	1,210	127
BHZ22	214.39	2,406	545	117
ADVANCU22	191.78	4,630	540	104
GPSCU22	64.92	4,355	1,500	97
KBANKZ22	152.33	3,072	630	96
GUNKULZ22	5.18	67,317	17,000	88
CPALLU22	60.38	6,333	1,390	84
BGRIMU22	35.85	4,716	2,300	82
BCHZ22	19.04	6,184	4,100	78
TRUEU22	4.49	39,725	9,000	40
TOPZ22	59.11	1,393	670	40
EAZ22	83.91	21,293	460	39
JMTZ22	78.38	3,346	490	38
BDMSZ22	29.54	6,342	1,300	38
JASZ22	2.39	24,439	16,000	38
IVLZ22	42.03	5,892	900	38
SCCZ22	360.71	921	100	36
COM7Z22X	34.13	3,337	500	34
BBLZ22	136.31	5,581	250	34
VGIZ22X	5.15	14,015	6,200	33
ORZ22	26.63	2,801	1,200	32
MINTU22	32.35	3,744	952	31
BLAZ22	35.76	3,934	800	29
TASCOZ22	17.34	321	1,500	26

ราคา Underlying single stock ลดลง 30 อันดับ

	Price (Bt)	Chg (Bt)	Chg (%)	Value (Btmn)
JAS	2.38	(0.18)	(7.03)	393
THANI	4.50	(0.26)	(5.46)	192
AMATA	20.00	(0.90)	(4.31)	414
HANA	41.00	(1.75)	(4.09)	450
IVL	41.75	(1.50)	(3.47)	1,580
BANPU	14.00	(0.50)	(3.45)	4,698
BEAUTY	1.41	(0.05)	(3.42)	103
SPRC	12.50	(0.40)	(3.10)	444
TOP	59.00	(1.75)	(2.88)	1,367
STGT	13.80	(0.40)	(2.82)	191
KTC	58.75	(1.50)	(2.49)	256
TVO	29.75	(0.75)	(2.46)	100
IRPC	3.34	(0.08)	(2.34)	230
KCE	53.00	(1.25)	(2.30)	1,042
KEX	21.20	(0.50)	(2.30)	74
VGI	4.28	(0.10)	(2.28)	166
PLANB	6.45	(0.15)	(2.27)	120
LH	8.70	(0.20)	(2.25)	737
BCP	34.50	(0.75)	(2.13)	264
ESSO	13.80	(0.30)	(2.13)	367
PTTGC	46.50	(1.00)	(2.11)	800
EA	83.50	(1.75)	(2.05)	834
WHAUP	3.84	(0.08)	(2.04)	10
PTT	36.75	(0.75)	(2.00)	2,544
SPCG	15.50	(0.30)	(1.90)	13
MBK	16.00	(0.30)	(1.84)	51
AEONTS	162.50	(3.00)	(1.81)	44
TTA	8.15	(0.15)	(1.81)	58
STA	22.20	(0.40)	(1.77)	189
SCGP	55.75	(1.00)	(1.76)	445

มูลค่าสถานะคงค้าง (OI) 30 อันดับ

	Settle. price (Bt)	OI (Contract)	Value (Btmn)	Day to settle (day)
KTCU22	59.10	41,620	2,460	28
EAU22	83.50	23,754	1,983	28
GUNKULU22	5.24	181,094	949	28
JMTU22X	77.40	11,878	941	28
ADVANCU22	191.35	4,630	886	28
SCCU22	358.99	2,412	866	28
BBLZ22	135.30	5,581	755	119
CBGU22	100.49	6,437	647	28
BECU22	13.98	43,350	606	28
BANPUU22	13.55	39,029	529	28
SCBZ22	108.39	4,862	527	119
RSM23	15.30	34,150	522	301
CPFZ22	25.66	20,140	517	119
BHZ22	210.61	2,406	507	119
GULFZ22	50.00	9,710	486	119
KBANKZ22	152.00	3,072	467	119
COM7U22X	31.95	6,056	387	28
CPALLU22	60.66	6,333	384	28
IVLU22	42.29	8,533	361	28
DELTAU22	518.99	592	307	28
GPSCU22	66.88	4,355	291	28
SAWADU22	47.75	6,048	289	28
JASU22	2.42	113,532	275	28
BJCU22	33.00	7,960	263	28
PLANBU22X	6.46	38,405	254	28
MTCU22	42.25	5,906	250	28
BGRIMZ22	36.73	6,516	239	119
KCEZ22	52.21	4,463	233	119
PTTZ22	36.32	6,396	232	119
TRUEZ22	4.53	45,604	207	119

ที่มา: SETSMART, Bloomberg Finance L.P., SCBS Investment Research

Precious metal futures

Precious Metal Futures

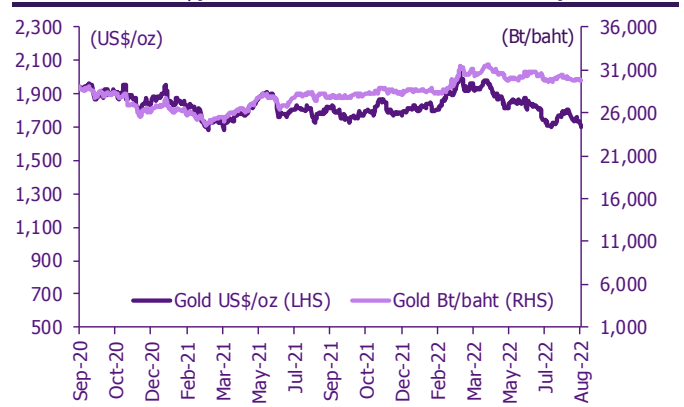
Contract info	Unit	Gold*	GF10V22	GFV22	GF10Z22	GFZ22	GF10G23	GF23
Settlement price	(Bt/baht)		29,840.00	29,830.00	29,900.00	29,890.00	29,930.00	29,940.00
Change	(%)	0.17	0.30	0.13	0.34	0.13	0.34	0.13
Last price	(Bt/baht)	29,727.98	29,840.00	29,830.00	29,890.00	29,870.00	29,930.00	29,870.00
Basis	(Bt/baht)		112.02	102.02	172.02	162.02	202.02	212.02
Open interest	(cts)		6,335	168	4,808	150	1,137	18
Day to settlement	(days)		57	57	119	119	179	179
Last trading day			28-Oct-22	28-Oct-22	29-Dec-22	29-Dec-22	27-Feb-23	27-Feb-23
Contract size	(gold baht)		10	50	10	50	10	50

* คำนวณโดยใช้ข้อมูลอัตราแลกเปลี่ยนบาท/ดอลลาร์สหรัฐจาก Bisnews

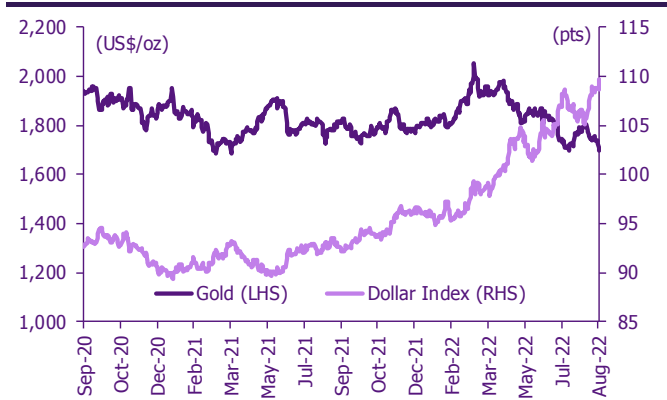
GOLD-D

Contract info	Unit	Gold	GDU22
Settlement price	(US\$/oz)		1,715.86
Change	(%)	(0.37)	(0.38)
Last price	(US\$/oz)	1,706.00	-
Basis	(US\$/oz)		9.86
Open interest	(cts)		12
Day to settlement	(days)		28
Last trading day			29-Sep-22
Contract size	(oz)		3.21

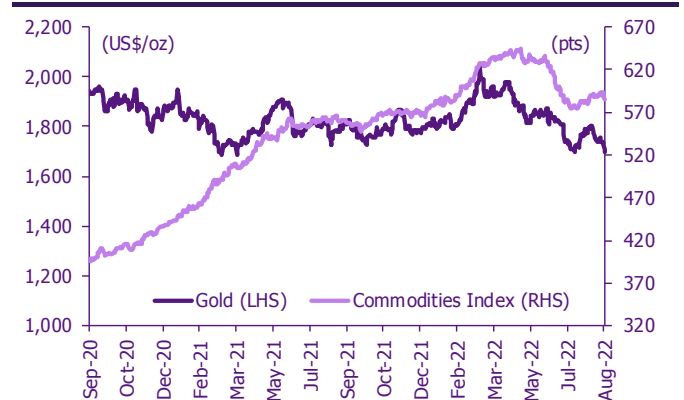
ราคาทองคำ US\$/ออนซ์ เทียบกับราคาทองคำ บาท/บาท



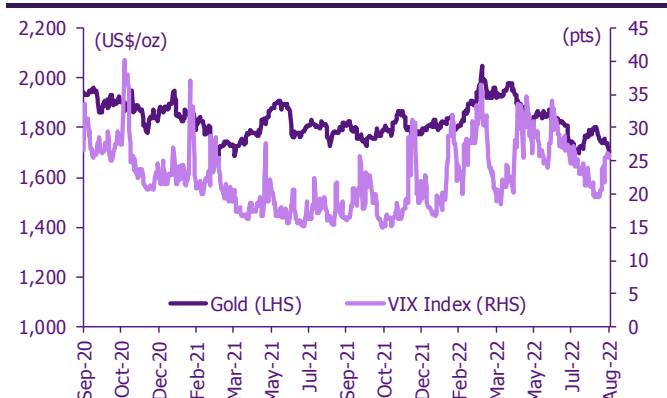
ราคาทองคำเทียบกับดัชนีดอลลาร์



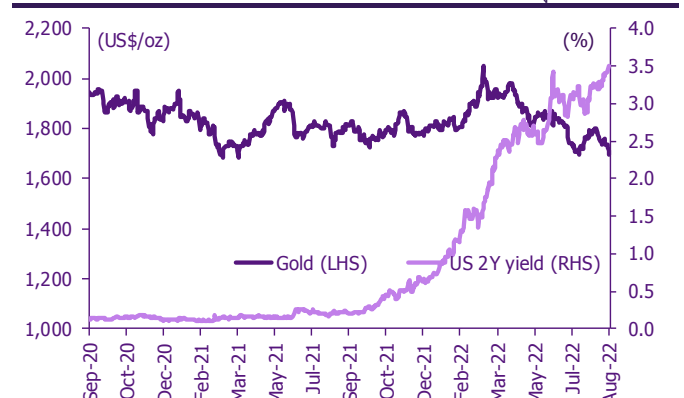
ราคาทองคำเทียบกับดัชนีสินค้าโภคภัณฑ์



ราคาทองคำเทียบกับ VIX index



ราคาทองคำเทียบกับผลตอบแทนพันธบัตร US อายุ 2 ปี



ที่มา: SETSMART, TQ Professional, Bloomberg Finance L.P., SCBS Investment Research

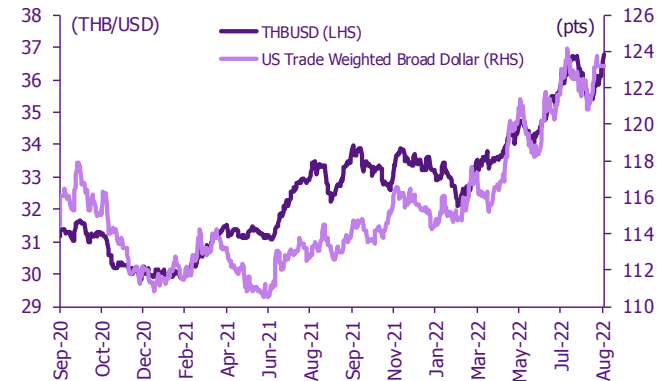
Foreign exchange futures

USD Futures

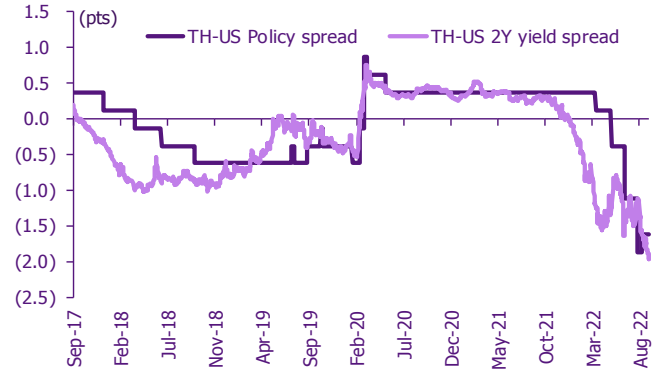
Contract info	Unit	THB/USD*	USDU22	USDV22	USDX22	USDZ22
Settlement price	(Bt/US\$)		36.65	36.57	36.48	36.38
Change	(%)	0.77	0.60	0.61	0.58	0.55
Last price	(Bt/US\$)	36.73	36.65	36.57	36.48	36.38
Basis	(Bt/US\$)		(0.08)	(0.16)	(0.25)	(0.35)
Open interest	(cts)		159,525	4,437	205	24,300
Day to settlement	(days)		14	57	89	119
Last trading day			29-Sep-22	28-Oct-22	29-Nov-22	29-Dec-22
Contract size	(US\$)		1,000	1,000	1,000	1,000

*From TQ Professional

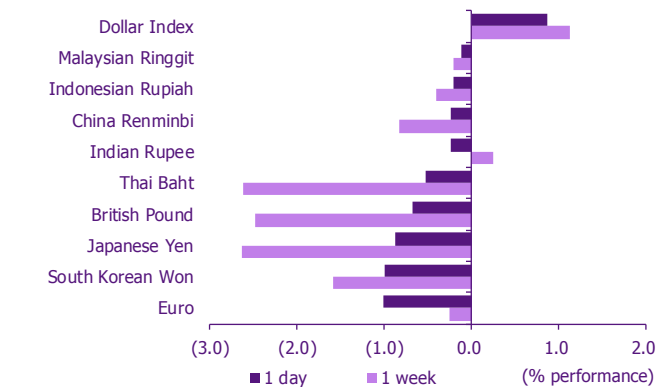
THBUSD เทียบกับ US trade-weighted broad dollar index



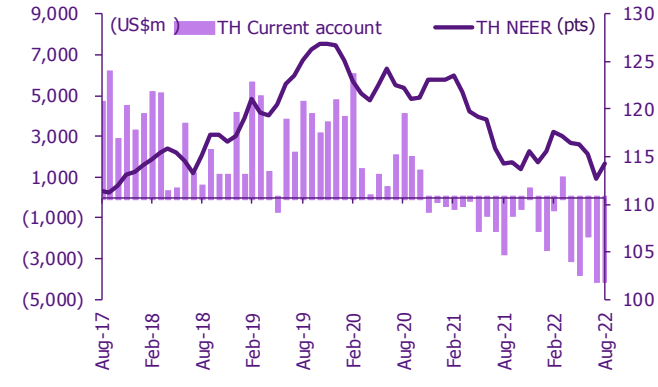
ส่วนต่างดอกเบี้ยและผลตอบแทนพรบ. 2 ปีของไทยกับสหรัฐ



ความเคลื่อนไหวของอัตราแลกเปลี่ยน



ดัชนีค่าเงินบาทเทียบกับดุลบัญชีเดินสะพัด



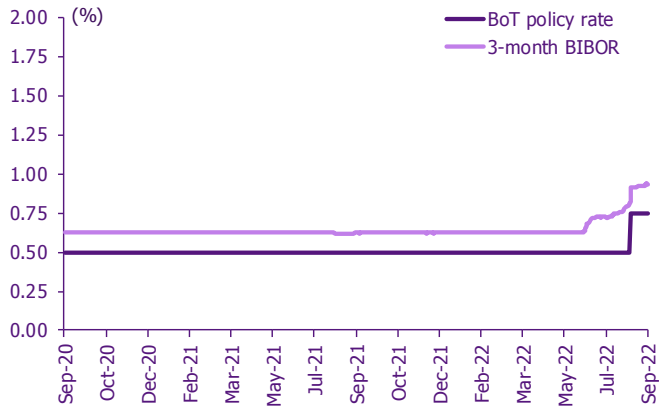
ที่มา: SETSMART, TQ Professional, Bloomberg Finance L.P., SCBS Investment Research

Interest rate futures

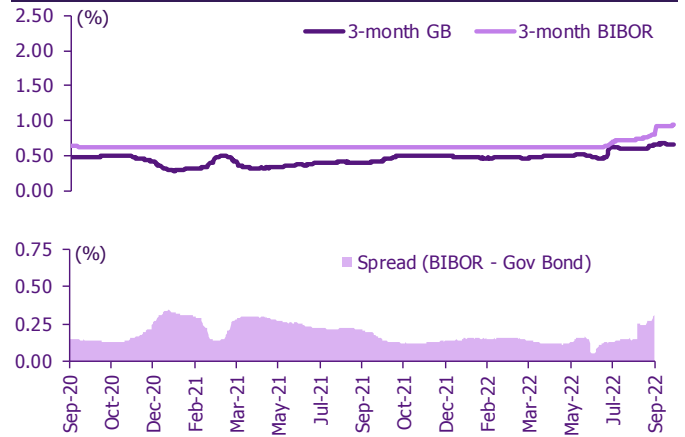
Interest Rate Futures

Contract info	Unit	BB3U22	BB3Z22	TGB5U22	TGB5Z22
Settlement price	(pts)	98.98	98.64	113.89	113.45
Change	(%)	0.01	(0.02)	(0.18)	(0.20)
Last price	(pts)	-	-	-	-
Open interest	(cts)	-	-	-	-
Day to settlement	(days)	20	111	20	111
Last trading day		21-Sep-22	21-Dec-22	21-Sep-22	21-Dec-22
Contract size	(Btmn)	10	10	1	1

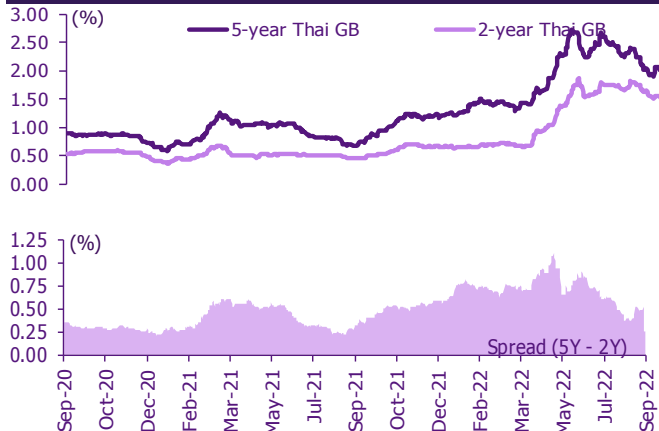
BIBOR ระยะ 3 เดือนเทียบกับอัตราดอกเบี้ยนโยบายกนง.



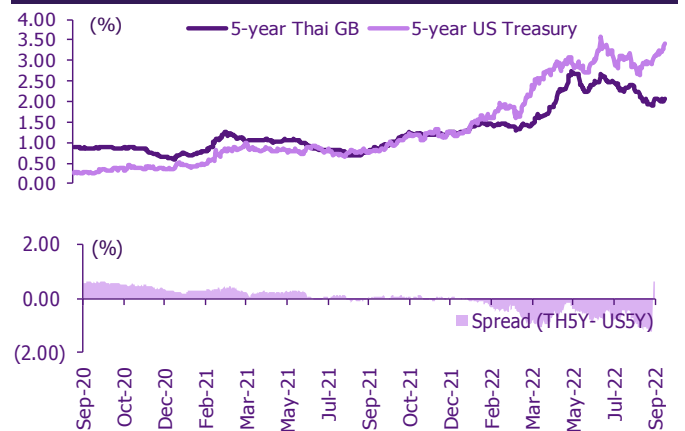
BIBOR ระยะ 3 เดือนเทียบกับผลตอบแทนพวบ.ไทย 3 เดือน



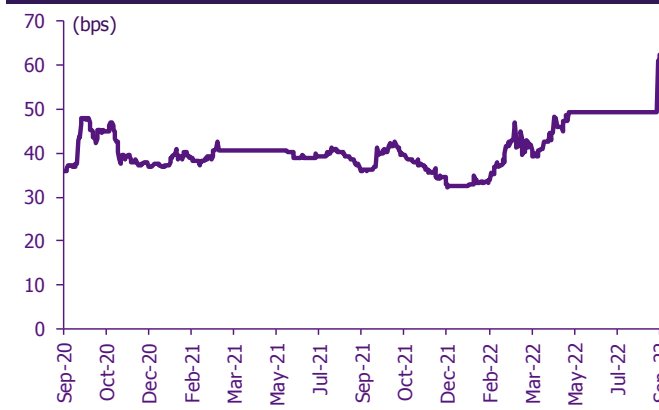
ผลตอบแทนพวบ.ไทย 2 ปีเทียบกับ 5 ปี



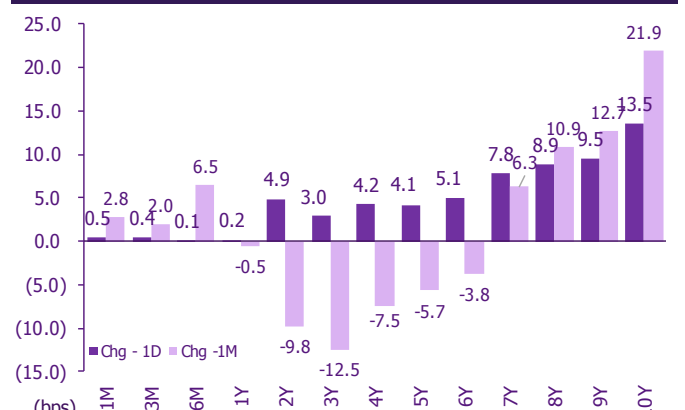
ผลตอบแทนพวบ.ไทย 5 ปีเทียบกับผลตอบแทนพวบ.สหรัฐ 5 ปี



Credit Default Swap spread ของไทย (USD 5Y SR)



ความเคลื่อนไหวผลตอบแทนพวบ.ไทยเรียงลำดับตามอายุ



ที่มา: SETSMART, Bloomberg Finance L.P., SCBS Investment Research

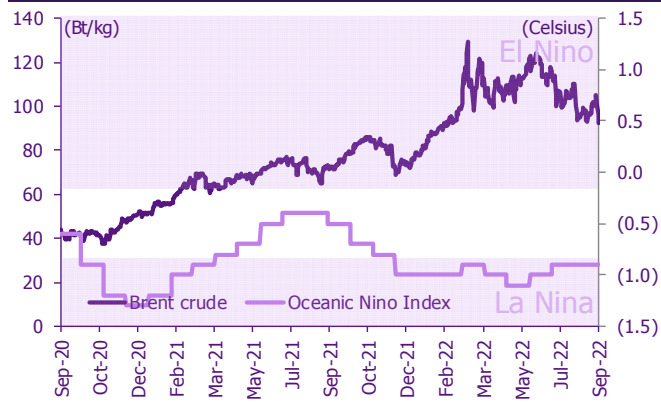
Agriculture futures

Agriculture futures

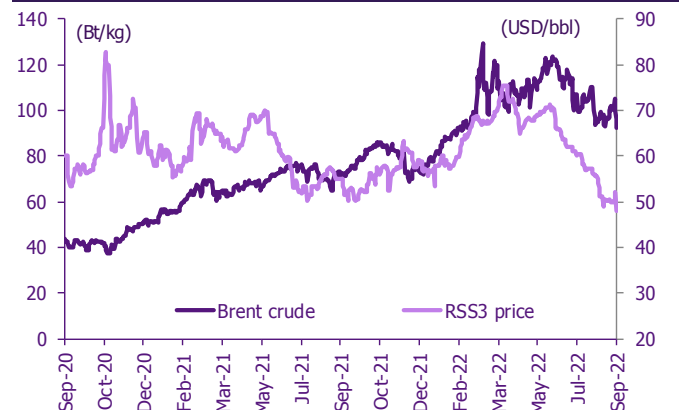
Contract info	Unit	RSS3DU22	RSS3DV22	RSS3DV22	RSS3DX22	RSS3DZ22	RSS3DF23	RSS3DH23
Settlement price	(Bt/kg)	55.35	55.40	55.40	55.85	56.30	56.70	57.20
Change	(%)	(2.72)	(2.72)	(2.72)	(2.62)	(2.51)	(2.41)	(2.31)
Last price	(Bt/kg)	-	-	-	-	-	-	-
Open interest	(cts)	-	-	-	-	-	-	-
Day to settlement	(days)	28	57	57	89	119	151	210
Last trading day		29-Sep-22	28-Oct-22	28-Oct-22	29-Nov-22	29-Dec-22	30-Jan-23	30-Mar-23
Contract size	(kg)	5,000	5,000	5,000	5,000	5,000	5,000	5,000

Contract info	Unit	RSS3U22	RSS3V22	RSS3V22	RSS3X22	RSS3Z22	RSS3F23	RSS3H23
Settlement price	(Bt/kg)	55.35	55.40	55.40	55.85	56.30	56.70	57.20
Change	(%)	(2.72)	(2.72)	(2.72)	(2.62)	(2.51)	(2.41)	(2.31)
Last price	(Bt/kg)	-	-	-	-	-	-	-
Open interest	(cts)	-	-	-	-	-	-	-
Day to settlement	(days)	28	57	57	89	119	151	210
Last trading day		29-Sep-22	28-Oct-22	28-Oct-22	29-Nov-22	29-Dec-22	30-Jan-23	30-Mar-23
Contract size	(kg)	5,000	5,000	5,000	5,000	5,000	5,000	5,000

ราคาประมูลยาง RSS3 เทียบกับ NOAA Nino Index



ราคาประมูลยาง RSS3 เทียบกับราคาน้ำมันดิบเบรนท์



ที่มา: SETSMART, Bloomberg Finance L.P., SCBS Investment Research

ข้อสงวนสิทธิ์:

ข้อมูลในรายงานนี้เป็นข้อมูลที่มีการเปิดเผยต่อสาธารณะ ซึ่งนักลงทุนสามารถเข้าถึงได้โดยทั่วไป และเป็นข้อมูลที่เชื่อว่าน่าจะเชื่อถือได้ แต่ทั้งนี้ บริษัทหลักทรัพย์ ไทยพาณิชย์ จำกัด (“บริษัท”) มิได้ยืนยันหรือรับรองถึงความถูกต้อง หรือสมบูรณ์ของข้อมูลดังกล่าวแต่อย่างใด ความคิดเห็นที่ปรากฏอยู่ในรายงานนี้เป็นเพียงการนำเสนอในมุมมองของบริษัท และเป็นความคิดเห็น ณ วันที่ที่ปรากฏในรายงานเท่านั้น ซึ่งอาจเปลี่ยนแปลงได้ภายหลังวันดังกล่าว โดยบริษัทไม่จำเป็นต้องแจ้งให้สาธารณชน หรือนักลงทุนทราบ รายงานนี้จัดทำขึ้นเพื่อเผยแพร่ข้อมูลให้แก่นักลงทุนเท่านั้น บริษัทไม่รับผิดชอบต่อการนำข้อมูลหรือความคิดเห็นใดๆ ไปใช้ในทุกรกรณี ดังนั้นนักลงทุนจึงควรใช้ดุลพินิจในการพิจารณาตัดสินใจก่อนการลงทุน นอกจากนี้ บริษัท และ/หรือ บริษัทในเครือของบริษัทอาจมีส่วนเกี่ยวข้องหรือผลประโยชน์ใดๆ กับบริษัทใดๆ ที่ถูกกล่าวถึงในรายงานนี้ก็ได้

บริษัทหลักทรัพย์ ไทยพาณิชย์ จำกัด (SCBS) เป็นบริษัทย่อยที่ธนาคารไทยพาณิชย์ จำกัด (มหาชน) (SCB) ถือหุ้นทั้งหมด ข้อมูลใดๆ ที่เกี่ยวข้องกับ SCB มีวัตถุประสงค์เพื่อใช้ในการเปรียบเทียบเท่านั้น

เอกสารฉบับนี้จัดทำโดย บริษัทหลักทรัพย์ไทยพาณิชย์ จำกัด (“SCBS”) ซึ่งมีธนาคารไทยพาณิชย์ จำกัด (มหาชน) (“ธนาคาร”) เป็นผู้ถือหุ้นรายใหญ่แต่เพียงผู้เดียว โดยธนาคารฯ เป็นที่ปรึกษาทางการเงินสำหรับธุรกรรมใด ๆ ของบริษัท เอสซีจี เคมิคอลส์ จำกัด (มหาชน) ความเห็น ข่าว บทวิจย บทวิเคราะห์ ราคา ข้อความ การคาดการณ์ การประเมิน และ/หรือ ข้อมูลอื่นที่ระบุในเอกสารฉบับนี้ (“ข้อมูล”) มีวัตถุประสงค์เพื่อใช้เป็นข้อมูลทั่วไปเท่านั้น และไม่อาจตีความได้ว่าเป็นการให้คำแนะนำแก่บุคคลใดๆ หรือเป็นการเสนอซื้อ หรือเสนอขาย หรือชักชวนให้เสนอซื้อหรือเสนอขายหลักทรัพย์ โดย SCBS และ/หรือกรรมการ พนักงาน และลูกจ้างของ SCBS ย่อมไม่ต้องรับผิดชอบต่อความเสียหายใดๆ ทั้งความเสียหายทางตรง ความเสียหายทางอ้อม ความเสียหายจากการตัดสินใจ หรือความเสียหายอันสืบเนื่อง อันเป็นผลมาจากการใช้หรือการเชื่อถือต่อการใช้ข้อมูล ทั้งนี้ รวมถึงแต่ไม่จำกัดเพียงการสูญเสียผลกำไร นักลงทุนพึงใช้ข้อมูลในเอกสารฉบับนี้ประกอบข้อมูลและความเห็นอื่นๆ รวมถึงพิจารณาเงื่อนไขของการตัดสินใจลงทุน ข้อมูลในเอกสารฉบับนี้จัดทำขึ้นจากแหล่งข้อมูลที่ SCBS เห็นว่าน่าเชื่อถือ โดย SCBS ไม่รับรองถึงความถูกต้อง สมบูรณ์ และ/หรือ ครบถ้วนของข้อมูลดังกล่าว

เอกสารฉบับนี้จัดทำโดย บริษัทหลักทรัพย์ไทยพาณิชย์ จำกัด (“SCBS”) ซึ่งมีธนาคารไทยพาณิชย์ จำกัด (มหาชน) (“ธนาคาร”) เป็นผู้ถือหุ้นรายใหญ่แต่เพียงผู้เดียว โดยธนาคารฯ อาจได้รับการแต่งตั้งเป็นที่ปรึกษาทางการเงินสำหรับธุรกรรมใด ๆ ของบริษัท ไทยออยล์ จำกัด (มหาชน) ความเห็น ข่าว บทวิจย บทวิเคราะห์ ราคา ข้อความ การคาดการณ์ การประเมิน และ/หรือ ข้อมูลอื่นที่ระบุในเอกสารฉบับนี้ (“ข้อมูล”) มีวัตถุประสงค์เพื่อใช้เป็นข้อมูลทั่วไปเท่านั้น และไม่อาจตีความได้ว่าเป็นการให้คำแนะนำแก่บุคคลใดๆ หรือเป็นการเสนอซื้อ หรือเสนอขาย หรือชักชวนให้เสนอซื้อหรือเสนอขายหลักทรัพย์ โดย SCBS และ/หรือกรรมการ พนักงาน และลูกจ้างของ SCBS ย่อมไม่ต้องรับผิดชอบต่อความเสียหายใดๆ ทั้งความเสียหายทางตรง ความเสียหายทางอ้อม ความเสียหายจากการตัดสินใจ หรือความเสียหายอันสืบเนื่อง อันเป็นผลมาจากการใช้หรือการเชื่อถือต่อการใช้ข้อมูล ทั้งนี้ รวมถึงแต่ไม่จำกัดเพียงการสูญเสียผลกำไร นักลงทุนพึงใช้ข้อมูลในเอกสารฉบับนี้ประกอบข้อมูลและความเห็นอื่นๆ รวมถึงพิจารณาเงื่อนไขของการตัดสินใจลงทุน ข้อมูลในเอกสารฉบับนี้จัดทำขึ้นจากแหล่งข้อมูลที่ SCBS เห็นว่าน่าเชื่อถือ โดย SCBS ไม่รับรองถึงความถูกต้อง สมบูรณ์ และ/หรือ ครบถ้วนของข้อมูลดังกล่าว

เอกสารฉบับนี้จัดทำโดย บริษัทหลักทรัพย์ไทยพาณิชย์ จำกัด (“SCBS”) ซึ่งมีธนาคารไทยพาณิชย์ จำกัด (มหาชน) (“ธนาคาร”) เป็นผู้ถือหุ้นรายใหญ่แต่เพียงผู้เดียว โดยธนาคารฯ ได้ทำหน้าที่เป็นที่ปรึกษาทางการเงิน Lead Arranger ของ บริษัท โกลบอล เพาเวอร์ ซินเนอร์ยี จำกัด (มหาชน) ความเห็น ข่าว บทวิจย บทวิเคราะห์ ราคา ข้อความ การคาดการณ์ การประเมิน และ/หรือ ข้อมูลอื่นที่ระบุในเอกสารฉบับนี้ (“ข้อมูล”) มีวัตถุประสงค์เพื่อใช้เป็นข้อมูลทั่วไปเท่านั้น และไม่อาจตีความได้ว่าเป็นการให้คำแนะนำแก่บุคคลใดๆ หรือเป็นการเสนอซื้อ หรือเสนอขาย หรือชักชวนให้เสนอซื้อหรือเสนอขายหลักทรัพย์ โดย SCBS และ/หรือกรรมการ พนักงาน และลูกจ้างของ SCBS ย่อมไม่ต้องรับผิดชอบต่อความเสียหายใดๆ ทั้งความเสียหายทางตรง ความเสียหายทางอ้อม ความเสียหายจากการตัดสินใจ หรือความเสียหายอันสืบเนื่อง อันเป็นผลมาจากการใช้หรือการเชื่อถือต่อการใช้ข้อมูล ทั้งนี้ รวมถึงแต่ไม่จำกัดเพียงการสูญเสียผลกำไร นักลงทุนพึงใช้ข้อมูลในเอกสารฉบับนี้ประกอบข้อมูลและความเห็นอื่นๆ รวมถึงพิจารณาเงื่อนไขของการตัดสินใจลงทุน ข้อมูลในเอกสารฉบับนี้จัดทำขึ้นจากแหล่งข้อมูลที่ SCBS เห็นว่าน่าเชื่อถือ โดย SCBS ไม่รับรองถึงความถูกต้อง สมบูรณ์ และ/หรือ ครบถ้วนของข้อมูลดังกล่าว

เอกสารฉบับนี้จัดทำโดย บริษัทหลักทรัพย์ไทยพาณิชย์ จำกัด (“SCBS”) ซึ่งมีธนาคารไทยพาณิชย์ จำกัด (มหาชน) (“ธนาคาร”) เป็นผู้ถือหุ้นรายใหญ่แต่เพียงผู้เดียว บริษัทหลักทรัพย์จัดการกองทุน ไทยพาณิชย์ จำกัด (“SCBAM”) ซึ่งมีธนาคารไทยพาณิชย์ จำกัด (มหาชน) (“ธนาคาร”) เป็นผู้ถือหุ้นรายใหญ่แต่เพียงผู้เดียว โดยธนาคารฯ ได้ทำหน้าที่เป็นที่ปรึกษาทางการเงินของ กองทุนรวมโครงสร้างพื้นฐานโทรคมนาคม ดิจิทัล SCBAM ได้ทำหน้าที่เป็นผู้จัดการกองทุนของ กองทุนรวมโครงสร้างพื้นฐานโทรคมนาคม ดิจิทัล ความเห็น ข่าว บทวิจย บทวิเคราะห์ ราคา ข้อความ การคาดการณ์ การประเมิน และ/หรือ ข้อมูลอื่นที่ระบุในเอกสารฉบับนี้ (“ข้อมูล”) มีวัตถุประสงค์เพื่อใช้เป็นข้อมูลทั่วไปเท่านั้น และไม่อาจตีความได้ว่าเป็นการให้คำแนะนำแก่บุคคลใดๆ หรือเป็นการเสนอซื้อ หรือเสนอขาย หรือชักชวนให้เสนอซื้อหรือเสนอขายหลักทรัพย์ โดย SCBS และ/หรือกรรมการ พนักงาน และลูกจ้างของ SCBS ย่อมไม่ต้องรับผิดชอบต่อความเสียหายใดๆ ทั้งความเสียหายทางตรง ความเสียหายทางอ้อม ความเสียหายจากการตัดสินใจ หรือความเสียหายอันสืบเนื่อง อันเป็นผลมาจากการใช้หรือการเชื่อถือต่อการใช้ข้อมูล ทั้งนี้ รวมถึงแต่ไม่จำกัดเพียงการสูญเสียผลกำไร นักลงทุนพึงใช้ข้อมูลในเอกสารฉบับนี้ประกอบข้อมูลและความเห็นอื่นๆ รวมถึงพิจารณาเงื่อนไขของการตัดสินใจลงทุน ข้อมูลในเอกสารฉบับนี้จัดทำขึ้นจากแหล่งข้อมูลที่ SCBS เห็นว่าน่าเชื่อถือ โดย SCBS ไม่รับรองถึงความถูกต้อง สมบูรณ์ และ/หรือ ครบถ้วนของข้อมูลดังกล่าว

การซื้อขายฟิวเจอร์สและออปชั่น (Futures and Options) มีความเสี่ยงสูงที่อาจก่อให้เกิดผลขาดทุนอย่างมีนัยสำคัญ จึงไม่เหมาะสมกับบุคคลทุกคน ทั้งนี้ ก่อนการตัดสินใจซื้อขายฟิวเจอร์สและออปชั่น ท่านควรพิจารณาถึงฐานะทางการเงิน วัตถุประสงค์ในการลงทุน ประสบการณ์ในการลงทุนของท่าน ตลอดจนความเสี่ยงที่ท่านสามารถยอมรับได้อย่างรอบคอบ เนื่องจากมีความเป็นไปได้ที่ท่านอาจสูญเสียเงินลงทุนมากกว่าเงินลงทุนเริ่มแรก ท่านควรพิจารณาถึงความเสี่ยงทั้งหมดที่อาจเกิดขึ้นจากการซื้อขายฟิวเจอร์สและออปชั่น และท่านควรตัดสินใจลงทุนด้วยตนเอง และ/หรือ ในกรณีที่มิใช่ข้อสงสัย ท่านควรขอคำแนะนำจากที่ปรึกษาทางการเงิน

เอกสารฉบับนี้จัดส่งให้แก่เฉพาะบุคคลที่กำหนด (intended recipient) เท่านั้น และห้ามมิให้ผู้ใดนำข้อมูลในเอกสารฉบับนี้ไปทำซ้ำ ส่งต่อ เผยแพร่ ขาย จำหน่าย คัดลอก นำออกแสดง หรือนำไปแสวงหาประโยชน์ในเชิงพาณิชย์ ไม่ว่าด้วยวิธีการใด ๆ โดยไม่ได้รับอนุญาตเป็นลายลักษณ์อักษรจาก SCBS เป็นการล่วงหน้า

Copyright©2012 บริษัทหลักทรัพย์ ไทยพาณิชย์ จำกัด สงวนลิขสิทธิ์

CG Rating 2021 Companies with CG Rating

Companies with Excellent CG Scoring

AAV, ADVANC, AF, AH, AIRA, AKP, AKR, ALT, AMA, AMATA, AMATAV, ANAN, AOT, AP, ARIP, ARROW, ASP, AUCTION, AWC, AYUD, BAFS, BANPU, BAY, BBL, BCP, BCPG, BDMS, BEM, BGC, BGRIM, BIZ, BOP, BPP, BRR, BTS, BTW, BWG, CENTEL, CFRESH, CHEWA, CHO, CIMBT, CK, CKP, CM, CNT, COM7, COMAN, COTTO, CPALL, CPF, CPI, CPN, CRC, CSS, DDD, DELTA, DEMCO, DRT, DTAC, DUSIT, EA, EASTW, ECF, ECL, EE, EGCO, EPG, ETC, FPI, FPT, FSMART, GBX, GC, GCAP, GFPT, GGC*, GLAND, GLOBAL, GPI, GPSC, GRAMMY, GULF, GUNKUL, HANA, HARN, HMPRO, ICC, ICHI, III, ILINK, ILM, INTUCH, IP, IRPC, ITEL, IVL, JSP, JWD, K, KBANK, KCE, KKP, KSL, KTB, KTC, LALIN, LANNA, LH, LHFG, LIT, LPN, MACO, MAJOR, MAKRO, MALEE, MBK, MBKET, MC, MCOT, METCO, MFEC, MINT, MONO, MOONG, MSC, MTP, MVP, NCL, NEP, NER, NKI, NOBLE, NSI, NVD, NWR, NYT, OISHI, OR, ORI, OSP, OTO, PAP, PCSGH, PDG, PDJ, PG, PHOL*, PLANB, PLANET, PLAT, PORT, PPS, PR9, PREB, PRG, PRM, PROUD, PSH, PSL, PTG, PTT, PTTEP, PTTGC, PYLON, Q-CON, QH, QTC, RATCH, RS, S, S & J, SAAM, SABINA, SAMART, SAMTEL, SAT, SC, SCB, SCC, SCCC, SCG, SCGP, SCM, SDC, SEAFCO, SEAOL, SE-ED, SELIC, SENA, SHR, SIRI, SIS, SITHAI, SMK, SMP, SNC, SONIC, SPALI, SPI, SPRC, SPVI, SSSC, SST, STA, STEC*, STI, SUN, SUSCO, SUTHA, SVI*, SYMC, SYNTEC, TACC, TASC, TCAP, TEAMG, TFMAMA, TGH, THANA, THANI, THCOM, THG, THIP, THRE, THREL, TIP1, TIPCO, TISCO, TK, TKT, TMT, TNDT, TNITY, TOA, TOP, TPBI, TQM, TRC, TRU, TRUE, TSC, TSR, TSTE, TSTH, TTA, TTB, TTCL, TTW, TU, TVD, TVI, TVO, TWPC, U, UAC, UBIS, UV, VGI, VIH, WACOAL, WAVE, WHA, WHAUP, WICE, WINNER, ZEN

Companies with Very Good CG Scoring

2S, 7UP, ABICO, ABM, ACE, ACG, ADB, AEONTS, AGE, AHC, AIT, ALL, ALLA, ALUCON, AMANAH, AMARIN, APCO, APCS, APURE, AQUA, ASEFA, ASIAN, ASK, ATP30, BA, BC, BEC, BFIT, BJCHI, BR, CBG, CGH, CHAYO, CHOTI, CI, CMC, CPL, CRD, CSP, DCC, ASAP, ASIA, ASIMAR, ASN, B, BAM, BCH, BEYOND, BJC, BLA, BROOK, CEN, CHARAN, CHG, CHOW, CIG, COLOR, CPW, CSC, BOLT, DCON, DHOUSE, DOD, DOHOME, DV8, EASON, EFORL, ERW, ESSO, ESTAR, ETE, FE, FLOYD, FN, FNS, FORTH, FSS, FTE, FVC, GEL, GENCO, GJS, GYT, HEMP, HPT, HTC, HYDRO, ICN, IFS, IMH, IND, INET, INSET, INSURE, IRC, IRCP, IT, ITD*, J, JAS, JCK, JCKH, JMART, JMT, KBS, KCAR, KEX, KGI, KIAT*, KISS, KOOL, KTIS, KUMWEL, KUN, KWC, KWM, L&E, LDC, LEO, LHK, LOXLEY, LRH, LST, M, MATCH, MBAX, MEGA, META, MFC*, MGT, MICRO, MILL, MITSIB, MK, MODERN, MTI, NBC, NCAP, NCH, NETBAY, NOK, NINE, NRF, NTV, OCC, GPO, PATO, PB, PICO, PJO, PL, PM, PMTA, PPP, PPPM, PRIME, PRIN, PRINC, PSTC, PT, QLT, RBF, RCL, RICHY, RML, ROJNA, RPC, RT, RWI, S11, SA, SAK, SALEE, SAMCO, SANKO, SAPPE, SAWAD, SCI, SCN, SCP, SE, SFLEX, SFP, SFT, SGF, SIAM, SINGER, SKE, SKN, SKR, SKY, SLP, SMIT, SMT, SNP, SO, SORKON, SPA, SPC, SPCG, SR, SRICHA, SSC, SSF, STANLY, STGT, STOWER*, STPI, SUC, SWC, SYNEX, T, TAE, TAKUNI, TBSP, TCC, TCMC, TEAM, TFG, TFI, TIGER, TITL, TKN, TKS, TM, TMC, TMD, TMI, TMILL, TNL, TNP, TOG, TPA, TPAC, TPCS, TPS, TRITN, TRT, TSE, TVT, TWP, UEC, UMI, UOBKH, UP, UPF, UPOIC, UTP, VCOM, VL, VNT, VPO, VRANDA, WGE, WIJK, WP, XO, XPG, YUASA

Companies with Good CG Scoring

A, AI, AIE, AJ, AMC, APP, AQ, ARIN, AS, AU, B52, BEAUTY, BGT, BH, BIG, BLAND, BM, BROCK, BSBM, BSM, BYD*, CCP, CITY, CMO, CPT, CSR, EKH, EP, FMT, GLOCON*, GSC, HTECH, IHL, INGRS, JAK, JTS, KASET, KK, KWG, LEE, BTNC, CAZ, CGD, CMAN, CMR, CRANE, D, EMC, F&D, GIFT, GREEN, GTB, HUMAN, IIG, INOX, JR, JUBILE, KCM, KKC, KYE, LPH, MATI, M-CHAI, MCS, MDX, MJD, MORE, MUD, NC, NDR, NFC, NNCL, NOVA, NPK, NUSA, OCEAN, PAF, PF, PK, PLE, PPM, PRAKIT, PRAPAT, PRECHA, PTL, RCI2, RJH, RP, RPH, RSP, SABUY, SF, SGP, SICT, SIMAT, SISB, SK, SMART, SOLAR, SPACK, SPG, SQ, SSP, STARK, STC, SUPER, SVOA, TC, TCCC, THMUI, TNH, TNR, TOPP, TPCH, TPIPL, TPIPP, TPLAS, TPOLY, TQR, TTI, TYCN, UKEM, UMS, UNIQ, UPA, UREKA, VIBHA, W, WIN, WORK, WPH, YGG, ZIGA

Corporate Governance Report

The material contained in this publication is for general information only and is not intended as advice on any of the matters discussed herein. Readers and others should perform their own independent analysis as to the accuracy or completeness or legality of such information. The Thai Institute of Directors, its officers, the authors and editor make no representation or warranty as to the accuracy, completeness or legality of any of the information contained herein. By accepting this document, each recipient agrees that the Thai Institute of Directors Association, its officers, the authors and editor shall not have any liability for any information contained in, or for any omission from, this publication.

The survey result is as of the date appearing in the Corporate Governance Report of Thai Listed Companies. As a result, the survey result may be changed after that date. SCB Securities Company Limited does not conform nor certify the accuracy of such survey result.

To recognize well performers, the list of companies attaining "Good", "Very Good" and "Excellent" levels of recognition

(Not including listed companies qualified in the "no announcement of the results" clause from 1 January 2020 to 26 October 2021) is publicized.

¹ TIP was voluntarily delisted from the Stock Exchange of Thailand effectively on July 24, 2021

² RCI was voluntarily delisted from the Stock Exchange of Thailand, effectively on July 16, 2021

* บริษัทหรือกรรมการหรือผู้บริหารของบริษัทที่มีข่าวด้านกำกับดูแลกิจการ เช่น การกระทำความผิดเกี่ยวกับหลักทรัพย์ การทุจริต คอร์รัปชัน เป็นต้น ซึ่งการใช้ข้อมูล CGR ควรระมัดระวังถึงข้อดังกล่าวประกอบด้วย

Anti-corruption Progress Indicator

Certified (ได้รับการรับรอง)

2S, 7UP, ADVANC, AF, AI, AIE, AIRA, AKP, AMA, AMANAH, AMATA, AMATAV, AP, APCS, AQUA, ARROW, AS, ASIAN, ASK, ASP, AWC, AYUD, B, BAFS, BAM, BANPU, BAY, BBL, BCH, BCP, BCPG, BEB, BEYOND, BGC, BGRIM, BKI, BLA, BPP, BROOK, BRR, BSBM, BTS, BWG, CEN, CENTEL, CFRESH, CGH, CHEWA, CHOTI, CHOW, CIG, CIMBT, CM, CMC, COM7, COTTO, CPALL, CPF, CPI, CPN, CSC, DCC, DELTA, DEMCO, DIMET, DRT, DTAC, DUSIT, EA, EASTW, ECL, EGCO, EP, EPG, ERW, ESTAR, ETE, FE, FNS, FPI, FPT, FSMART, FSS, FTE, GBX, GC, GCAP, GEL, GFPT, GGC, GJS, GPI, GPSC, GSTEEL, GULF, GUNKUL, HANA, HARN, HEMP, HENG, HMPRO, HTC, ICC, ICHI, IFS, ILINK, INET, INSURE, INTUCH, IRC, IRPC, ITEL, IVL, JKN, JR, K, KASET, KBANK, KBS, KCAR, KCE, KGI, KKP, KSL, KTB, KTC, KWI, L&E, LANNA, LH, LHFG, LHK, LPN, LRH, M, MAKRO, MALEE, MATCH, MBAX, MBK, MC, MCOT, META, MFC, MFEC, MILL, MINT, MONO, MOONG, MSC, MST, MTC, MTI, NATION, NBC, NEP, NINE, NKI, NOBLE, NOK, QLT, NWR, OCC, OGC, ORI, PAP, PATO, PB, PCSGH, PDG, PDJ, PG, PHOL, PK, PL, PLANB, PLANET, PLAT, PM, PPP, PPPM, PPS, PR9, PREB, PRG, PRINC, PRM, PROS, PSH, PSL, PSTC, PT, PTG, PTT, PTTEP, PTTGC, PYLON, Q-CON, QH, QLT, QTC, RATCH, RML, RWI, S&J, SAAM, SABINA, SAPPE, SAT, SC, SCB, SCC, SCCC, SCG, SCGP, SCM, SCN, SEAOL, SE-ED, SELIC, SENA, SGP, SINGER, SIRI, SITHAI, SKR, SMIT, SMK, SMP, SNC, SNP, SORKON, SPACK, SPALI, SPC, SPI, SPRC, SRICHA, SSF, SSP, SSSC, SST, STA, STOWER, SUSCO, SVI, SYMC, SYNTEC, TAE, TAKUNI, TASC, TCAP, TCMC, TFG, TFI, TFMAMA, TGH, THANI, THCOM, THIP, THRE, THREL, TIDLOR, TIPCO, TISCO, TKS, TKT, TMILL, TMT, TNITY, TNL, TNP, TNR, TOG, TOP, TOPP, TPA, TPCS, TPP, TRU, TRUE, TSC, TSTE, TSTH, TTA, TTB, TTCL, TU, TVDH, TVI, TVO, TWPC, U, UBE, UBIS, UEC, UKEM, UOBKH, UPF, UV, VGI, VIH, WACOAL, WHA, WHAUP, WICE, WIJK, XO, YUASA, ZEN, ZIGA

Declared (ประกาศเจตนา)

AH, AJ, ALT, APCO, B52, BEC, CHG, CI, CPL, CPR, CPW, CRC, DDD, DHOUSE, DOHOME, ECF, EKH, ETC, EVER, FLOYD, GLOBAL, III, ILM, INOX, JTS, KEX, KUMWEL, LDC, MAJOR, MEGA, NCAP, NOVA, NRF, NUSA, NYT, OR, PIMO, PLE, RS, SAK, SIS, STECH, STGT, SUPER, SVT, TKN, TMI, TQM, TSI, VARO, VCOM, VIBHA, WIN

N/A

3K-BAT, A, A5, AAV, ABICO, ABM, ACAP, ACC, ACE, ACG, ADB, ADD, AEONTS, AFC, AGE, AHC, AIT, AJA, AKR, ALL, ALLA, ALPHAX, ALUCON, AMARIN, AMC, AMR, ANAN, AOT, APEX, APP, APURE, AQ, ARIN, ARIP, ASAP, ASEFA, ASIA, ASIMAR, ASN, ASW, ATP30, AU, AUCTION, BA, BBGI, BBK, BC, BCT, BDMS, BEAUTY, BEM, BFIT, BGT, BH, BIG, BIOTEC, BIS, BIZ, BJC, BJCHI, BKD, BLAND, BLESS, BLISS, BM, BOL, BR, BRI, BROCK, BSM, BTNC, BTW, BUI, BYD, CAZ, CBG, CCET, CCP, CEYE, CGD, CHARAN, CHAYO, CHIC, CHO, CITY, CIVIL, CK, CKP, CMAN, CMO, CMR, CNT, COLOR, COMAN, CPANEL, CPH, CPT, CRANE, CRD, CSP, CSR, CSS, CTW, CV, CWT, D, DCON, DITTO, DMT, DOD, DPAINT, DTICI, DV8, EASON, EE, EFORL, EMC, ESSO, F&D, FANCY, FMT, FN, FORTH, FTI, FVC, GENCO, GIFT, GL, GLAND, GLOCON, GLORY, GRAMMY, GRAND, GREEN, GSC, GTB, GYT, HFT, HL, HPT, HTECH, HUMAN, HYDRO, ICN, IFEC, IHL, IIG, IMH, IND, INGRS, INSET, IP, IRCP, IT, ITD, J, JAK, JAS, JCK, JCKH, JCT, JDF, JMART, JMT, JP, JUBILE, JWD, KAMART, KC, KCC, KCM, KDH, KIAT, KISS, KK, KKC, KOOL, KTIS, KUN, KWC, KWM, KYE, LALIN, LEE, LEO, LIT, LOXLEY, LPH, LST, MACO, MANRIN, MATI, MAX, M-CHAI, MCS, MDX, MENA, METCO, MGT, MICRO, MIDA, MITSIB, MJD, MK, ML, MODERN, MORE, MPIC, MUD, MTP, NCH, NCL, NDR, NER, NETBAY, NEW, NEWS, NEX, NFC, NNCL, NPK, NSL, NTV, NV, NVD, OHTL, OISHI, ONEE, OSP, OTO, PACE, PACO, PAF, PEACE, PERM, PF, PICO, PIN, PJW, PLUS, PMTA, POLAR, POMPU, PORT, POST, PPM, PRAKIT, PRAPAT, PRECHA, PRIME, PRIN, PRO, PROEN, PROUD, PSG, PTC, PTECH, PTL, RAM, RBF, RCL, RICHY, RJH, ROCK, ROH, ROJNA, RP, RPC, RPH, RSP, RT, S, S11, SA, SABUY, SAFARI, SALEE, SAM, SAMART, SAMCO, SAMTEL, SANKO, SAUCE, SAWAD, SAWANG, SCI, SCP, SDC, SE, SEAFCO, SECURE, SENAJ, SFLEX, SFP, SFT, SGF, SHANG, SHR, SIAM, SICT, SIMAT, SISB, SK, SKE, SKN, SKY, SLM, SLP, SMART, SMD, SMT, SNPP, SO, SOLAR, SONIC, SPA, SPCG, SPG, SPVI, SQ, SR, SSC, SSS, STANLY, STARK, STC, STEC, STHAI, STI, STP, STPI, SUC, SUN, SUTHA, SVH, SVOA, SWC, SYNEX, TACC, TAPAC, TC, TCC, TCCC, TCJ, TCOAT, TEAM, TEAMG, TEKA, TFM, TGE, TGPRO, TH, THAI, THANA, THE, THG, THL, THMUI, TIGER, TIPH, TITLE, TK, TKC, TLI, TM, TMC, TMD, TMW, TNDT, TNH, TNPC, TOA, TPAC, TPBI, TPCH, TPIPL, TPIPP, TPLAS, TPOLY, TPS, TQR, TR, TRC, TRITN, TRT, TRUBB, TRV, TSE, TSF, TSR, TTI, TTT, TTW, TVT, TWP, TWZ, TYCN, UAC, UMI, UMS, UNIQ, UP, UPA, UPOIC, UREKA, UTP, UVAN, VL, VNG, VPO, VRANDA, W, WAVE, WFX, WGE, WINMED, WINNER, WORK, WORLD, WP, WPH, XPG, YGG, YONG

Explanations

Companies participating in Thailand's Private Sector Collective Action Coalition Against Corruption programme (Thai CAC) under Thai Institute of Directors (as of May 9, 2022) are categorised into: companies that have declared their intention to join CAC, and companies certified by CAC.