



แนวรับ - แนวต้าน

1610/1600 – 1630/1640



แนวโน้มตลาดวันนี้

“ฟื้นตัวจำกัด ความไม่แน่นอนขึ้นดอกเบี้ยยังกดดัน”

คาด SET การฟื้นตัวจำกัด โดยมีกรอบบนที่เป็นแนวต้านที่ 1630-1640 จุด เนื่องจากมองว่าตลาดยังเผชิญความไม่แน่นอนเรื่องการขึ้นดอกเบี้ยของเฟดในการประชุมเดือนนี้ 20-21 ก.ย. ที่จะขึ้นระดับ 0.75% หรือ 0.50% โดยตัวแปรสำคัญอยู่ที่รายงานเงินเพื่อสหรัฐสัปดาห์หน้า ทำให้ในช่วงนี้ดัชนียังมีความเสี่ยง และ downside อยู่ ด้านแนวรับถัดไปอยู่ที่ 1610 และ 1600 จุด ตามลำดับ

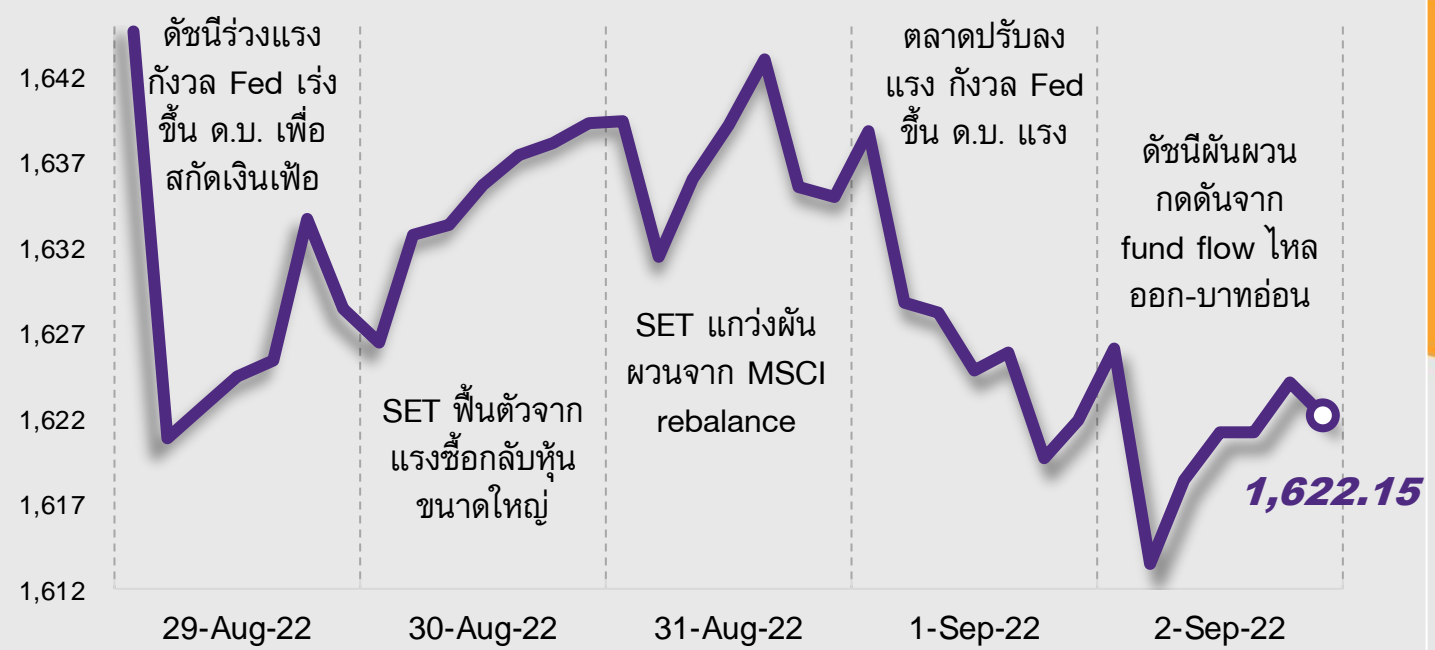
ประเด็นสำคัญ

- ทางการเมืองจีนเงินที่เป๋นศูนย์กลางเทคโนโลยีของจีนล้กคาวนในช่วงสุดสัปดาห์ที่ผ่านมา หลังพบผู้ติดเชื้อโควิด-19 กว่า 87 ราย สูงสุดในรอบสัปดาห์
- รัสเซียระงับการส่งก๊าซให้ยุโรปผ่านท่อส่ง Nord Stream 1 อย่างไม่มีกำหนด หลังปิดซ่อมบำรุง โดยระบุน้ำมันรั่วไหล สร้างความกังวลยุโรปไม่มีเชื้อเพลิงพอฤดูหนาว
- สหรัฐรายงานตัวเลขการจ้างงานนอกภาคเกษตร ส.ค. ชะลอตัวจาก ก.ค. ขณะที่ นลท. ลดคาดการณ์ Fed ขึ้น ด.บ. 0.75% ในเดือนนี้เหลือ 62% จาก 74.5%
- องค์การอาหารและเกษตรแห่งสหประชาชาติ (FAO) ระบุดัชนีราคาอาหารโลกลดลง 5 เดือนติดใน ส.ค. หลังยูเครนกลับมาส่งออกธัญพืช
- สมช.เตรียมเสนอ ศบค. พิจารณายกเลิก พ.ร.ก. ฉุกเฉิน ด้านก.ท่องเที่ยวจะเสนอให้จัดโซนนิ่งขยายเวลาเปิดผับ-บาร์ถึง 04:00 น. รับกับช่วงฤดูกาลท่องเที่ยวสิ้นปี ส่วนก.คลังเตรียมพิจารณาออกมาตรการคนละครึ่งเฟส 6 ช่วงปลายปี-ปีใหม่
- ภาครัฐร่วมมือเอกชนหนุน Plant-based Food ตอบรับทางเลือกใหม่อาหารอนาคต
- วันนี้ติดตามการประชุม OPEC+ คาดคงกำลังการผลิตที่ 1 แสนบาร์เรล/วันใน ต.ค. หลังอุปทานน้ำมันยังคงตึงตัว แม้สมาชิกหลายรายเรียกร้องให้ลดกำลังการผลิต
- วันนี้ติดตามตัวเลขเงินเฟ้อ ส.ค. ของไทย คาด +7.85%YoY จาก ก.ค. +7.61%YoY
- ศาลปกครองแถลงปิดคดีหนี้ค่าจ้างเดินรถไฟฟ้ามหานครสายสีเขียวช่วง หมอชิต-สะพานใหม่-คูคต และช่วง แบริ่ง-เคหะสมุทรปราการ ระหว่าง BTS กับ กทม. 7 ก.ย. นี้
- กรมอุตุฯ เตือนทั่วทุกภาคระวังเกิดน้ำท่วมฉับพลันและน้ำป่าไหลหลาก 5-9 ก.ย. นี้



กลยุทธ์การลงทุน

ตลาดการเงินกังวลว่าเฟดจะยังคงปรับขึ้นอัตราดอกเบี้ยแรงต่อเนื่องเพื่อคุมเงินเฟ้อ อีกทั้งเงินยังใช้มาตรการล็อกดาวน์เพื่อคุมการแพร่ระบาดของโควิดเป็นระยะ และยุโรปมีปัญหาขาดแคลนก๊าซที่ยังไม่คลี่คลาย ทำให้ความเสี่ยงเศรษฐกิจโลกถดถอยมีมากขึ้น ซึ่งคาดจะกดดันบรรยากาศการลงทุนในตลาดหุ้นไทย ช่วงสั้นกลยุทธ์การลงทุนจึงเพิ่มความระมัดระวัง โดยเน้นลงทุนในสินทรัพย์ที่มีคุณภาพดีเป็นหลัก



ลือคเป้าลงทุน

Weekly Portfolio : ความเสี่ยงเศรษฐกิจโลกถดถอยที่มีมากขึ้น คาดกดดัน SET Index ให้ผันผวนสูง จึงแนะนำเลือกลงทุนอย่างระมัดระวัง โดยเน้นหุ้นที่มีปัจจัยบวกเฉพาะตัว ดังนี้

- 1) หุ้น Defensive ที่ผลประโยชน์การอิงเศรษฐกิจและกำลังซื้อในประเทศ เลือก BJC HMPRO ZEN HTC ADVANC
 - 2) หุ้นที่คาดได้อานิสงส์บาทอ่อน รวมทั้งได้ประโยชน์กลุ่มประเทศตะวันออกกลางมีกำลังซื้อและเศรษฐกิจเติบโตดี เลือก CPF GFPT BDMS
- ช่วงสั้นแนะนำให้หลีกเลี่ยงหรือเพิ่มความระมัดระวังการลงทุน** สำหรับกลุ่มที่มีปัจจัยลบกดดันผลกระทบ และการ/หรือ ราคาหุ้น ดังนี้

- 1) หุ้นที่คาดได้รับผลกระทบจากปัญหา Supply chain หลังจีนกลับมาล็อกดาวน์ปิดเมืองเฉิงตู และเซินเจิ้นอีกครั้ง ซึ่งเป็นฐานการผลิตกลุ่มอิเล็กทรอนิกส์และยานยนต์ ซึ่งมีโอกาสส่งผลกระทบต่อคำสั่งซื้อและการผลิตชิ้นส่วนอิเล็กทรอนิกส์และยานยนต์ซึ่งเป็นธุรกิจเกี่ยวเนื่องจากบริษัทผู้ผลิตในไทย
- 2) หุ้นท่องเที่ยวหลังมองราคาหุ้นปรับขึ้นมาแรงแล้ว ขณะที่ล่าสุดอาจได้รับ sentiment ลบจากจีนกลับมาล็อกดาวน์เมืองใหญ่อีกครั้ง



Daily Focus

NRF ได้ประโยชน์จากบาทอ่อนค่า คาด 2H65 กำไรปรับตัวดีขึ้น HoH จากช่วงไฮซีซั่นยอดขายผลิตภัณฑ์อาหารไทยและอาหารท้องถิ่น การรับรู้กำไรธุรกิจอาหารสัตว์เลี้ยง ส่วนแบ่งขาดทุนจากบริษัทร่วม P&B ใน UK ที่ลดลง และสถานการณ์ขาดแคลนเกลือเตนจากชาวสาลีที่คลี่คลายลง

PTTEP ช่วงสั้นคาดได้อานิสงส์จากวิกฤติพลังงานในยุโรปที่หนุนราคาพลังงานให้ปรับตัวเพิ่มขึ้น ขณะที่ 2H65 คาดจะได้รับประโยชน์อย่างเต็มที่จาก ASP ที่สูงขึ้นเนื่องจากสถานะสัญญาประกันความเสี่ยงส่วนใหญ่มีการบันทึกมูลค่าตามราคาตลาดปัจจุบันไปแล้ว



โดย ฝ่ายกลยุทธ์การลงทุน



บทวิเคราะห์หุ้น

THANI – การเติบโตของสินเชื่อและคุณภาพสินทรัพย์ดีขึ้น

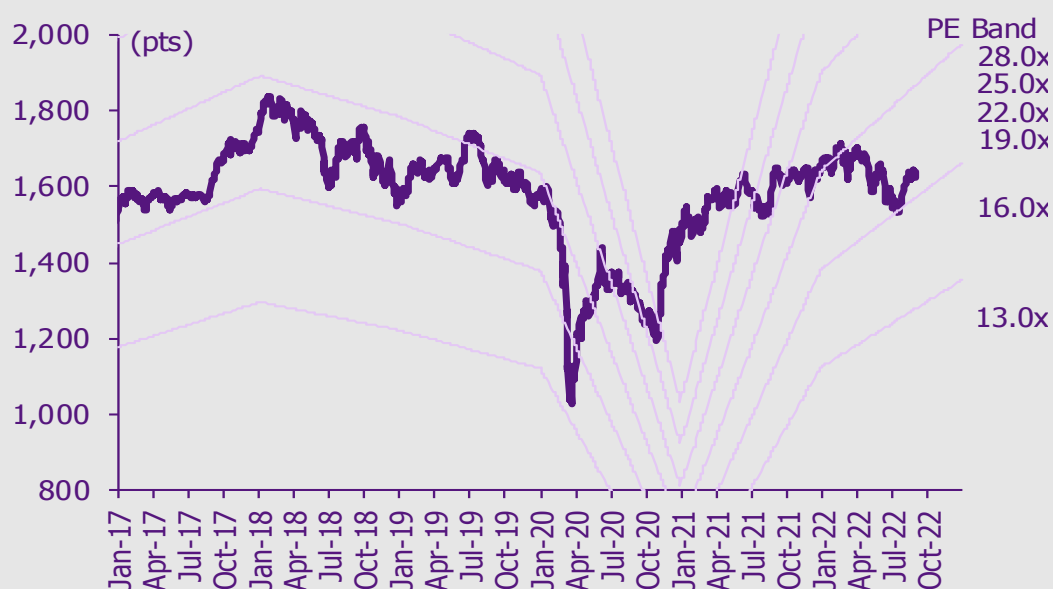


เกาะกระแสข่าวเศรษฐกิจ

วันที่	เหตุการณ์
5 ก.ย.	Economic release: JP/EU – ดัชนี PMI ภาคบริการเดือนส.ค. (รายงานครั้งสุดท้าย); EU – ยอดค้าปลีกเดือนก.ค. Event: การประชุม OPEC-JMMC
6 ก.ย.	Economic release: US - ดัชนี PMI ภาคบริการโดย ISM เดือนส.ค.; JP – การใช้จ่ายภาคครัวเรือนเดือนก.ค.
7 ก.ย.	Economic release: CN - ดุลการค้าเดือนส.ค.; EU – GDP 2Q22 (รายงานครั้งสุดท้าย); US – ดุลการค้าเดือนก.ค.
8 ก.ย.	Economic release: JP – GDP 2Q22 (รายงานครั้งสุดท้าย); US – จำนวนผู้ขอสวัสดิการว่างงานประจำสัปดาห์, ปริมาณน้ำมันดิบคงคลังประจำสัปดาห์ Event: ประชุม ECB
9 ก.ย.	Economic release: CN - ดัชนีราคาผู้ผลิตและผู้บริโภคเดือนก.ค.



การเคลื่อนไหวของ SET Index



ดูข้อมูลวงลัพท์ในส่วนท้ายของรายงานฉบับนี้



ดัชนีตลาดหลักทรัพย์ของไทย

ดัชนี	2 ก.ย. (จุด)	Chg (จุด)	Chg (%)	มูลค่า (ล้านบาท)
SET	1,622.15	0.20	0.01	61,344.55
SET50	983.99	(0.56)	(0.06)	34,363.04
SET100	2,228.64	0.25	0.01	42,520.94
sSET	1,056.12	3.53	0.34	2,927.69
SETHD	1,016.19	(0.79)	(0.08)	23,338.81
SETCLMV	1,169.26	(0.13)	(0.01)	12,832.28
SETTHSI	1,029.90	0.03	0.00	35,306.78
SETWB	1,006.82	2.83	0.28	9,783.79
mai	634.11	(0.09)	(0.01)	3,601.21



สรุปการซื้อขายแยกตามกลุ่มพลังงาน

(ล้านบาท)	2 ก.ย.	WTD	MTD	YTD
ต่างชาติ				
สุทธิ	(2,189)	(315)	(5,453)	169,149
สัดส่วน (%)	48.89	50.72	48.40	47.14
สถาบันฯ				
สุทธิ	(375)	(9,328)	(2,609)	(121,049)
สัดส่วน (%)	8.25	7.97	7.90	8.00
บัญชีบล.				
สุทธิ	356	832	940	(1,502)
สัดส่วน (%)	10.20	9.45	9.85	8.67
บุคคล				
สุทธิ	2,208	8,811	7,122	(46,598)
สัดส่วน (%)	32.66	31.86	33.85	36.19

% ของมูลค่าการซื้อขายรายกลุ่มเทียบกับทั้งหมด



การซื้อขายสุทธิแยกตามกลุ่มพลังงานของ S50 futures

(สัญญา)	2 ก.ย.	WTD	MTD	YTD
ต่างชาติ	(15,899)	(9,552)	(30,588)	121,046
สถาบัน	(5,594)	(6,109)	(3,811)	6,637
รายย่อย	21,493	15,661	34,399	(127,683)



การซื้อขายของต่างชาติในตลาดพันธบัตร

(ล้านบาท)	2 ก.ย.	WTD	MTD	YTD
ซื้อ	1,830	15,424	3,009	772,018
ขาย	989	15,507	4,542	647,987
สุทธิ	841	(83)	(1,533)	124,031

การเติบโตของสินเชื่อและคุณภาพสินทรัพย์ดีขึ้น

หลังการประชุมนักวิเคราะห์ เรายังคงเรตติ้ง **NEUTRAL** สำหรับ **THANI** ด้วยราคาเป้าหมายที่ปรับเพิ่มขึ้นเล็กน้อยจาก 4.9 บาท สู่ 5 บาท เนื่องจากเราปรับประมาณการกำไรปี 2565 เพิ่มขึ้น 1% และปี 2566 เพิ่มขึ้น 2% (ปรับประมาณการ credit cost ลดลง) โดยคาดว่ากำไรจะเติบโต 14% ในปี 2565 และ 8% ในปี 2566 เราคาดว่าสินเชื่อจะเติบโตดีเพราะยอดปล่อยสินเชื่อใหม่แข็งแกร่ง และ credit cost จะลดลง แต่จะถูกชดเชยด้วย opex ที่เพิ่มขึ้นใน 2H65 และปี 2566

สินเชื่อเติบโตดีเพราะยอดปล่อยสินเชื่อใหม่แข็งแกร่ง THANI ย้ำว่าบริษัทคาดว่าจะปล่อยสินเชื่อใหม่จะเพิ่มขึ้น 20-25% สู่ 2.8-2.9 หมื่นลบ. ในปี 2565 เทียบกับ 1.44 หมื่นลบ. (+22% YoY) ใน 1H65 บริษัทคาดว่าจะปล่อยสินเชื่อคงค้างจะอยู่ที่ 5.4-5.5 หมื่นลบ. (เพิ่มขึ้น 9-11%) ณ สิ้นปี 2565 ในช่วง 7M65 ยอดขายรถบรรทุกและรถบัสใหม่ภายในประเทศเพิ่มขึ้น 7% YoY และ THANI คาดว่ายอดขายรถบรรทุกและรถบัสใหม่จะทำจุดสูงสุดใหม่ที่ 32,000 คัน (+4%) ในปี 2565 และ 35,000 คัน (+9%) ในปี 2566 ความต้องการรถบรรทุกและรถบัสปรับตัวเพิ่มขึ้น โดยได้แรงหนุนจากการฟื้นตัวในภาคการนำเข้าและส่งออก ภาคการค้าชายแดน ภาคการพาณิชย์ และภาคการท่องเที่ยว สถานการณ์ขาดแคลนรถบรรทุก 10 ล้อและรถบรรทุกหัวลากใหม่ส่งผลทำให้ความต้องการรถบรรทุก 6 ล้อและรถบรรทุกมือสองปรับตัวเพิ่มขึ้น อุปทานรถยนต์บรรทุกปรับตัวดีขึ้นหลังจากประสบปัญหาขาดแคลนอุปทานตั้งแต่ปี 2564 THANI เพิ่งเปิดตัวสินเชื่อจำนำทะเบียนในเดือน ก.ค. โดยตั้งเป้าปล่อยสินเชื่อจำนำทะเบียน 500-1,000 ลบ. ในปี 2565 และ 4-5 พันลบ. ในปี 2566 ด้วยอัตราดอกเบี้ย 15-24% ซึ่งจะช่วยให้ผลตอบแทนจากการให้สินเชื่อปรับตัวเพิ่มขึ้น เราคงประมาณการการเติบโตของสินเชื่อไว้ที่ 11% ในปี 2565 และ 12% ในปี 2566

credit cost ที่ลดลงถูกชดเชยด้วยอัตราส่วนต้นทุนต่อรายได้ที่สูงขึ้น การติดตามหนี้ที่เข้มงวดมากขึ้นส่งผลทำให้อัตราส่วน NPL ลดลง 61 bps QoQ สู่ 2.4% credit cost ลดลง 45 bps QoQ สู่ 0.56% และ LLR coverage เพิ่มขึ้น 16 ppt QoQ สู่ 117% ใน 2Q65 (สูงกว่าเป้าที่บริษัทวางไว้ที่ 85-90% ในปี 2565 อย่างมาก) อย่างไรก็ตาม การตั้งสำรองลดลงถูกชดเชยด้วยการเพิ่มขึ้นของ opex (+15% QoQ และ 41% YoY ใน 2Q65) ที่เกี่ยวข้องกับการติดตามหนี้ (เช่น ค่าใช้จ่ายทางกฎหมาย และค่าใช้จ่ายในการยึดคืน) บริษัทคาดว่าแนวโน้มนี้จะดำเนินต่อไปใน 2H65 เราปรับประมาณการ credit cost ลดลง ซึ่งได้รับการชดเชยบางส่วนโดยการปรับประมาณการ opex เพิ่มขึ้น สำหรับปี 2565 เราคาดว่า credit cost จะลดลง 45 bps สู่ 0.75% (0.78% ใน 1H65) แต่อัตราส่วนต้นทุนต่อรายได้จะเพิ่มขึ้น 366 bps สู่ 21.31% (20.84% ใน 1H65)

NIM มีแนวโน้มหดตัวลง เราคาดว่า NIM จะหดตัวลงปีละ 12 bps ในปี 2565 (ผลตอบแทนจากการให้สินเชื่อลดลงจากการมีสัดส่วนสินเชื่อ fleet สำหรับลูกค้าองค์กรเพิ่มขึ้น) และปี 2566 (ต้นทุนทางการเงินสูงขึ้น) ทั้งนี้แม้อัตราผลตอบแทนพันธบัตรรัฐบาลปรับตัวเพิ่มขึ้น แต่ THANI คาดว่าต้นทุนทางการเงินของบริษัทจะยังอยู่ในระดับทรงตัวจนถึงสิ้นปีนี้ ก่อนที่จะเพิ่มขึ้นใน 1Q66 บริษัทวางแผนเพิ่มสัดส่วนเงินกู้ยืมระยะยาวจาก 60% ณ 2Q65 สู่ 70% ณ 3Q65 และ 80% ณ 4Q65 เพื่อลดผลกระทบจากอัตราดอกเบี้ยที่สูงขึ้น

แนวโน้ม 2H65 และปี 2565 เราปรับประมาณการกำไรของ THANI เพิ่มขึ้น 1% ในปี 2565 และ 2% ในปี 2566 (หลักๆ เกิดจากการปรับประมาณการ credit cost ลดลง) โดยคาดว่ากำไรจะฟื้นตัวกลับมาเติบโต 14% ในปี 2565 และ 8% ในปี 2566 เราคาดว่ากำไรจะเติบโต YoY แต่จะอยู่ในระดับที่ค่อนข้างทรงตัว QoQ ใน 3Q65 และ 4Q65

ปัจจัยเสี่ยงที่สำคัญ: 1) ความเสี่ยงด้านคุณภาพสินทรัพย์สืบเนื่องมาจากราคาน้ำมันสูง และ 2) ความเสี่ยงด้าน NIM สืบเนื่องมาจากต้นทุนทางการเงินที่เพิ่มขึ้นเร็วกว่าคาด

กิตติมา สัตยพันธ์, CFA
นักวิเคราะห์การลงทุนปัจจัยพื้นฐาน
ด้านหลักทรัพย์
0-2949-1003
kittima.sattayapan@scb.co.th

สรุปข่าวในและต่างประเทศ

สรุปข่าวเศรษฐกิจและตลาดต่างประเทศ

เศรษฐกิจโลก ➔ สหรัฐเบรกพิจารณายกเลิกภาษีสินค้าจีน หลังขัดแย้งประเด็นไต้หวัน รัฐบาลสหรัฐเปิดเผยว่า จะยังคงเก็บภาษีสินค้านำเข้าจากจีนมูลค่าหลายแสนล้านดอลลาร์ต่อไป ขณะที่จะทำกรทบทวนด้านกฎหมายสำหรับการเก็บภาษีดังกล่าวที่กำหนดขึ้นโดยอดีตประธานาธิบดีโดนัลด์ ทรัมป์ - อินโฟเควสท์ (3 ก.ย. 65)

🔴 **ฝันร้ายกลายเป็นจริง! รัสเซียประกาศปิดท่อส่งก๊าซยุโรปไม่มีกำหนด** ก๊าซพรอม ซึ่งเป็นบริษัทพลังงานรายใหญ่ของรัสเซีย ประกาศว่า ทางบริษัทจะยังคงปิดท่อส่งก๊าซ Nord Stream 1 ต่อไปโดยไม่มีกำหนด ทั้งนี้ ก๊าซพรอมแถลงว่า ทางบริษัทจำเป็นต้องปิดท่อส่งก๊าซดังกล่าว เนื่องจากพบการรั่วไหลของน้ำมันที่กั้นหลักของสถานีคอมเพรสเซอร์อาร์โตวยาใกล้กับนครเซนต์ปีเตอส์เบิร์ก - อินโฟเควสท์ (3 ก.ย. 65)

🔴 **สหรัฐเผยจ้างงานนอกภาคเกษตรชะลอตัวจากเดือนก.ค.** ตัวเลขการจ้างงานนอกภาคเกษตรเพิ่มขึ้น 315,000 ตำแหน่งในเดือนส.ค. ใกล้เคียงกับที่นักวิเคราะห์คาดการณ์ที่ระดับ 300,000 ตำแหน่ง และชะลอตัวจากระดับ 526,000 ตำแหน่งในเดือนก.ค. ส่วนอัตราการว่างงานเพิ่มขึ้นสู่ระดับ 3.7% จากระดับ 3.5% ในเดือนก.ค. - อินโฟเควสท์ (2 ก.ย. 65)- อินโฟเควสท์ (5 ก.ย. 65)

ตลาดเงิน 🔴 ดัชนีดาวโจนส์ตลาดหุ้นนิวยอร์กปิดลดลงในวันศุกร์ (2 ก.ย.) โดยถูกกดดันจากความวิตกกังวลเกี่ยวกับวิกฤตพลังงานในยุโรป หลังจากที่มีปรับตัวขึ้นในช่วงแรกขาขึ้นในการเปิดเผยข้อมูลที่บ่งชี้ว่า ตลาดแรงงานอาจเริ่มชะลอตัวลง ซึ่งลดแรงกดดันที่ธนาคารกลางสหรัฐ (เฟด) จะต้องปรับขึ้นอัตราดอกเบี้ยอย่างรุนแรง ดัชนีเฉลี่ยอุตสาหกรรมดาวโจนส์ปิดที่ 31,318.44 จุด ลดลง 337.98 จุด หรือ -1.07%, ดัชนี S&P500 ปิดที่ 3,924.26 จุด ลดลง 42.59 จุด หรือ -1.07% และดัชนี Nasdaq ปิดที่ 11,630.86 จุด ลดลง 154.26 จุด หรือ -1.31% - IQ Biz (5 ก.ย. 65)

สินค้าโภคภัณฑ์ 🟢 สัญญาน้ำมันดิบเวสต์เท็กซัส (WTI) ตลาดนิวยอร์กปิดปรับตัวขึ้นในวันศุกร์ (2 ก.ย.) ขณะที่นักลงทุนจับตาการประชุมกำหนดนโยบายการผลิตน้ำมันของกลุ่มประเทศผู้ส่งออกน้ำมัน (โอเปก) และชาติพันธมิตร หรือโอเปกพลัสในวันจันทร์ที่ 5 ก.ย.นี้ ทั้งนี้ สัญญาน้ำมันดิบ WTI ส่งมอบเดือนค.ค.เพิ่มขึ้น 26 เซนต์ หรือ 0.3% ปิดที่ 86.87 ดอลลาร์/บาร์เรล แต่ยังคงร่วงลงราว 6.6% ในรอบสัปดาห์นี้ ส่วนสัญญาน้ำมันดิบเบรนท์ (BRENT) ส่งมอบเดือนพ.ย.เพิ่มขึ้น 66 เซนต์ หรือ 0.7% ปิดที่ 93.02 ดอลลาร์/บาร์เรล แต่ยังคงร่วงลง 6.1% ในรอบสัปดาห์นี้ - IQ Biz (5 ก.ย. 65)

🟢 สัญญาทองคำตลาดนิวยอร์กปิดปรับตัวขึ้นในวันศุกร์ (2 ก.ย.) โดยดอลลาร์สหรัฐที่อ่อนค่าลงหนุนแรงซื้อสัญญาทองคำเนื่องจากทำให้สัญญาทองคำมีราคาถูกลงสำหรับผู้ถือครองเงินสกุลอื่น ๆ นอกจากนี้ การร่วงลงของอัตราผลตอบแทนพันธบัตรรัฐบาลสหรัฐ และการเปิดเผยข้อมูลเศรษฐกิจที่ชะลอตัวลงได้ช่วยหนุนสัญญาทองคำด้วย อย่างไรก็ตาม สัญญาทองคำยังคงปรับตัวลงในรอบสัปดาห์นี้ ทั้งนี้ สัญญาทองคำตลาด COMEX (Commodity Exchange) ส่งมอบเดือนธ.ค.เพิ่มขึ้น 13.3 ดอลลาร์ หรือ 0.78% ปิดที่ 1,722.6 ดอลลาร์/ออนซ์ แต่สัญญาทองคำยังคงร่วงลงเกือบ 1.6% ในรอบสัปดาห์นี้ - IQ Biz (5 ก.ย. 65)

ตลาดหุ้น 🔴 ดอลลาร์สหรัฐอ่อนค่าลงเมื่อเทียบกับสกุลเงินหลัก ๆ ในการซื้อขายที่ตลาดปริวรรตเงินตรานิวยอร์กในวันศุกร์ (2 ก.ย.) หลังสหรัฐเปิดเผยตัวเลขการจ้างงานนอกภาคเกษตรที่ชะลอตัวลงในเดือนส.ค. ซึ่งลดแรงกดดันที่ธนาคารกลางสหรัฐ (เฟด) จะต้องเร่งปรับขึ้นอัตราดอกเบี้ยเพื่อสกัดเงินเฟ้อ ดัชนีดอลลาร์ ซึ่งเป็นดัชนีวัดความเคลื่อนไหวของดอลลาร์เมื่อเทียบกับสกุลเงินหลัก 6 สกุลในตะกร้าเงิน ลดลง 0.15% และที่ระดับ 108.5320 ดอลลาร์สหรัฐอ่อนค่าเมื่อเทียบกับเงินเยนที่ระดับ 140.12 เยน จากระดับ 140.20 เยน, อ่อนค่าเมื่อเทียบกับฟรังก์สวิสที่ระดับ 0.9803 ฟรังก์ จากระดับ 0.9822 ฟรังก์ และดอลลาร์สหรัฐยังอ่อนค่าเมื่อเทียบกับดอลลาร์แคนาดาที่ระดับ 1.3124 ดอลลาร์แคนาดา จากระดับ 1.3165 ดอลลาร์แคนาดา ส่วนยูโรแข็งค่าเมื่อเทียบกับดอลลาร์สหรัฐที่ระดับ 0.9968 ดอลลาร์ จากระดับ 0.9947 ดอลลาร์, เงินปอนด์อ่อนค่าลงและที่ระดับ 1.1513 ดอลลาร์ จากระดับ 1.1539 ดอลลาร์ และดอลลาร์ออสเตรเลียแข็งค่าสู่ระดับ 0.6816 ดอลลาร์สหรัฐ จากระดับ 0.6784 ดอลลาร์สหรัฐ - IQ Biz (5 ก.ย. 65)

สรุปข่าวเศรษฐกิจและตลาดในประเทศ

เศรษฐกิจไทย 🟢 **'เราเที่ยวด้วยกัน' เกลี้ยง** นายยุทธศักดิ์ สุภสร ผู้ว่าการการท่องเที่ยวแห่งประเทศไทย (ททท.) เปิดเผยถึงความคืบหน้าโครงการเราเที่ยวด้วยกัน เฟส 4 ส่วนต่อขยาย จำนวน 1.5 ล้านสิทธิ ว่า ล่าสุด เมื่อวันที่ 2 ก.ย.ที่ผ่านมา มีประชาชนได้เข้ามาใช้สิทธิผ่านเว็บไซต์ เราเที่ยวด้วยกัน.com หมดตามที่กำหนดแล้ว และยืนยันว่าจะไม่มีการเปิดโครงการเราเที่ยวด้วยกัน เฟส 5 เพิ่มเติมอีกแน่นอน จากข้อมูลพบว่า เราเที่ยวด้วยกัน เฟส 4 และเฟส 4 ส่วนต่อขยาย รวม 3.5 ล้านสิทธิ ทำให้เกิดการใช้จ่ายรวมมูลค่าทั้งสิ้น 15,342 ล้านบาท นับตั้งแต่เปิดให้ใช้สิทธิเข้าพักโรงแรมที่จองไว้ได้เมื่อวันที่ 8 ก.ค.ที่ผ่านมา - เดลินิวส์ (3 ก.ย. 65)

➔ **คลังเล็งเพิ่มเงินสมทบกอช.** นายอาคม เติมพิทยาไพสิฐ รมว.คลัง เปิดเผยว่า กระทรวงการคลังกำลังพิจารณาเพิ่มเงินสมทบจากภาครัฐให้สมาชิกกองทุนการออมแห่งชาติ (กอช.) เพื่อให้สมาชิกมีเงินออมไว้ใช้ในวัยหลังเกษียณมากขึ้น เนื่องจากปัจจุบันเงินที่ได้รับหลังเกษียณถือว่าต่ำเกินไป จึงจำเป็นต้องปรับให้มีเงินใช้จ่ายในแต่ละเดือนในอัตราที่เหมาะสม - เดลินิวส์ (3 ก.ย. 65)

SET 🟢 ตลาดหลักทรัพย์ ปิดที่ระดับ 1,622.15 จุด เพิ่มขึ้น 0.20 จุด (+0.01%) มูลค่าการซื้อขาย 61,344.55 ล้านบาท การซื้อขายหุ้น ดัชนีเคลื่อนไหวผันผวนในวันนี้ทั้งในแดนบวกและแดนลบ โดยทำระดับสูงสุด 1,626.48 จุด และระดับต่ำสุด 1,611.19 จุด - IQ Biz (2 ก.ย. 65)

ANAN ➔ ANAN จ่อบุกยอดโอนกว่า 8.5 พันล้านบาท ในครึ่งปีหลัง ต้นผลงานพลิกบวกตั้งแต่ไตรมาส 3/2565 เป็นต้นไป ลุยเปิดอีก 5-6 โครงการใหม่ มูลค่ากว่า 2.5 หมื่นล้านบาท ในช่วงที่เหลือของปีนี้ ปรับพอร์ตเจาะกลุ่มลูกค้าไฮเอนด์ มองกำลังซื้อสูง ระบุต่างชาติยังโอนต่อเนื่อง ดันสัดส่วนขยับแตะ 30-40% มั่นใจรายได้ปีนี้ทำได้ 1.3 หมื่นล้านบาท มียอดขายกว่า 1.5 หมื่นล้านบาท - ทันหุ้น (5 ก.ย. 65)

AUCT ➔ AUCT ประมูลออนไลน์คึกคัก แยมสัดส่วนปัจจุบัน 80% ระบุมีฐานลูกค้า 2 หมื่นราย เร่งเครื่องอัปเกรด มองดอกเบี้ยขาขึ้นไม่กระทบสั้น เชื่อกลไกตลาดต้นราคารถมือสองลด ต้นติมานต์ฟุ้ง - ทันหุ้น (5 ก.ย. 65)

สรุปข่าวเศรษฐกิจและตลาดในประเทศ (ต่อ)

BJC	📌 BJC พร้อมขายยารักษาโควิดในร้านขายยา "เพรียว" และ "สิริฟาร์มา" กว่า 146 สาขา ทั่วประเทศ หลังเว็บไซต์กองยา อย.เผยแพร่ประกาศ 5 ฉบับ ระบุหลักเกณฑ์ขายยารักษาโควิดในร้านขายยาแล้วตั้งแต่ 1 กันยายนที่ผ่านมา แย้มยอดขาย Big C ต่อสาขาฟื้นตัวแกร่ง หนุนจากทั้งลูกค้าใน-ต่างประเทศ เดินเครื่องผลิตบรรจุภัณฑ์เต็มกำลัง – ทันหุ้น (5 ก.ย. 65)
BRR	📌 JMART ไล่เก็บ BRR มูลค่าแตะ 400 ล้านบาท ด้านบีจ BRR ยอมรับมูลค่าบริษัทถูก มีโรงผลิตภาชนะจากชานอ้อย นวัตกรรมแข่งขันได้ ทุกประเทศในโลก ออกเตอร์แน่นเตรียมเพิ่มกำลังผลิตอีกเท่าตัวปีหน้า ขณะที่ SINGER หนุนรายได้ เกษตรกรให้แข็งแกร่ง เพิ่มผลผลิต ด้าน SINGER เดินหน้าปล่อยสินเชื่อ 2 หมื่นครอบครัว ไตรมาส 4 – ทันหุ้น (5 ก.ย. 65)
CKP	↔️ CKP ฤดูฝนน้ำเขื่อนระดับสูง กรกฎาคมยังเพิ่มขึ้น มั่นใจไตรมาส 3/2565 ดีที่สุดของปีและได้อานิสงส์น้ำหลากต้นไตรมาส 4/2565 ส่วนโรงไฟฟ้าหลวงพระบางเดินหน้าต่อ ไม่เกี่ยวกับเศรษฐกิจในสปป.ลาว เหตุขายไฟให้ไทย การดำเนินงาน คืบหน้าตามกรอบเวลา – ทันหุ้น (5 ก.ย. 65)
CMO	↔️ CMO ตั้งเป้าขยายธุรกิจเอ็นเตอร์เทนเมนต์เต็มรูปแบบ เดินหน้ารุกตลาดเว็ลด์คลาสเอ็นเตอร์เทนเมนต์ ประเดิมงาน CMO Presents "Oh My Ghost (OMG) 2022" เทศกาลดนตรีระดับโลก คาดผู้เข้าชมงานทั้งชาวไทยและชาวต่างชาติ กว่า 2 หมื่นคน – ทันหุ้น (5 ก.ย. 65)
CPW	↔️ CPW รับทรัพย์เปิดตัวไอโฟน 14 กระแสดี ขณะที่แบรนด์ซัมซุง หัวเว่ย รวมถึงแบรนด์ใหม่อย่าง Nothing Phone หนุน ยอดขายโต แถมเข้าไฮซีซีซีธุรกิจ จ่อรับรู้ IBIZ Plus เต็มปี ลุ้นยอดขายทั้งปีโตกว่าเป้าจากที่ตั้งไว้ 40% ลุยขยายสาขา ตามแผน – ทันหุ้น (5 ก.ย. 65)
GUNKUL	📌 GUNKUL ค้างงานติดตั้งโซลาร์เสาสัญญา AIS กว่า 100 เมกะวัตต์ จาก GULF ตอกย้ำการเดินทางร่วมกันลงทุนและ พัฒนาโครงการพลังงานหมุนเวียนทั้งในและต่างประเทศแตะ 1,000 เมกะวัตต์ ตามแผนภายใน 5 ปี – ทันหุ้น (5 ก.ย. 65)
ITD	↔️ ITD ค้างงานก่อสร้างอาคารโรงพยาบาลราชทัณฑ์ แห่งที่ 2 มูลค่างานกว่า 1,725.50 ล้านบาท เดิมพอร์ตเพิ่ม ขณะที่ ล่าสุดผ่านคุณสมบัติการเปิดซองที่ 2 โครงการรถไฟฟ้าสายสีส้ม รอผลเปิดซองราคาปลายปีนี้ – ทันหุ้น (5 ก.ย. 65)
VGI, BTS, ONEE	📌 VGI จับมือ BTS และ ONEE เปิดตัวสำนักข่าวเคลื่อนที่ "one news" ออกอากาศในขบวนรถไฟฟ้า บนสถานี และ อาคารสำนักงาน เป็นสื่อกลางให้คนกรุงเข้าถึงข้อมูลข่าวสารตลอดวัน – ช่าวหุ้น (5 ก.ย. 65)

Update ภาวะตลาด

การเคลื่อนไหวของตลาดทั่วโลก

	2-Sep	Index	Chg (pts)	Performance (%)				PE (x)		EPS gth (%)		PBV (x)		ROE (%)	
				1D	WTD	MTD	YTD	22F	23F	22F	23F	22F	23F	22F	23F
S&P 500		3,924	(42.59)	(1.1)	(3.3)	(0.8)	(17.7)	17.3	16.0	17.2	8.0	3.7	3.3	22.5	22.4
Euro Stoxx 600		416	8.31	2.0	(2.4)	0.2	(14.7)	11.5	11.2	29.2	3.4	1.6	1.5	12.7	12.2
Japan		27,651	(10.63)	(0.0)	(3.5)	(1.6)	(4.0)	15.2	14.5	3.4	4.9	1.6	1.5	10.1	10.0
Hang Seng		19,452	(145.22)	(0.7)	(3.6)	(2.5)	(16.9)	10.2	8.9	(27.3)	13.9	1.1	1.0	11.4	11.3
MSCI Asia x J		624	(5.22)	(0.8)	(3.3)	(2.7)	(21.0)	12.6	11.5	(2.8)	9.3	1.5	1.4	11.7	11.5
Philippines		6,693	104.37	1.6	(0.9)	1.7	(6.0)	16.1	13.5	22.7	19.1	1.6	1.5	8.6	9.6
Indonesia		7,177	24.07	0.3	0.6	(0.0)	9.1	15.9	15.1	47.3	5.4	2.1	2.0	(6.6)	(6.4)
Malaysia		1,491	(0.77)	(0.1)	(0.6)	(1.4)	(4.9)	14.4	13.0	(1.0)	11.3	1.5	1.4	10.3	11.2
Thailand		1,622	0.20	0.0	(1.4)	(1.0)	(2.1)	15.6	14.8	20.4	5.6	1.6	1.6	8.6	9.1
Asean 4 - simple avg.				0.5	(0.6)	(0.2)	(1.0)	15.5	14.1	22.3	10.3	1.7	1.6	5.2	5.9
China		3,186	1.50	0.0	(1.5)	(0.5)	(12.5)	11.1	9.7	26.2	13.9	1.3	1.2	11.0	10.9
India		58,803	36.74	0.1	(0.1)	(1.2)	0.9	21.6	18.6	17.1	16.1	3.2	2.9	15.2	15.4
Singapore		3,206	(18.39)	(0.6)	(1.3)	(0.5)	2.6	12.3	10.8	12.9	14.3	1.1	1.0	9.0	9.9
Taiwan		14,673	(128.82)	(0.9)	(4.0)	(2.8)	(19.5)	10.2	10.6	9.1	(4.2)	1.9	1.8	22.1	18.6
Korea		2,409	(6.20)	(0.3)	(2.9)	(2.5)	(19.1)	10.1	9.5	(0.9)	6.9	0.9	0.9	7.2	11.0
Others				(0.3)	(2.0)	(1.5)	(9.5)	13.1	11.8	12.9	9.4	1.7	1.5	12.9	13.1

การเคลื่อนไหวรายกลุ่มอุตสาหกรรมของตลาดหุ้นภูมิภาค

	Price performance (%) *			
	2-Sep	WoW	MoM	YTD
Banking	(0.08)	(0.73)	1.51	(9.89)
Chemicals	0.52	(1.07)	3.83	1.23
Construction Mat.	(0.08)	(1.05)	1.34	(5.38)
Consumer Products	0.20	0.23	4.33	(3.16)
Health Care	0.26	(0.04)	(0.84)	(14.68)
Oil, Gas & Coal	0.02	(1.98)	3.81	0.34
Real Estate	(1.72)	(2.48)	(4.58)	(19.81)
Retail - Consumer Staples	0.20	0.23	4.33	(3.16)
Telecommunications	0.71	(0.43)	0.94	(13.49)
Transportation	0.22	(1.39)	(0.37)	(6.75)

* การเคลื่อนไหวรายกลุ่มอุตสาหกรรมของตลาดหุ้นภูมิภาค (%) อิงกับสกุล US\$ และการเคลื่อนไหวรายกลุ่มอุตสาหกรรมของตลาดหุ้นไทย (%) อิงกับสกุลบาท

การเคลื่อนไหวรายกลุ่มอุตสาหกรรมของตลาดหุ้นไทย

	Price performance (%)			
	2-Sep	WoW	MTD	YTD
Banking	(0.35)	(1.41)	(1.02)	(8.08)
Commerce	0.14	(1.81)	(1.34)	(4.18)
Construction Materials	0.03	(0.36)	(0.01)	(7.08)
Energy & Utilities	0.21	(1.18)	(1.22)	2.84
Food & Beverage	(0.12)	(0.43)	(0.80)	(1.99)
Health Care	0.62	1.52	(0.17)	27.18
ICT	0.66	(1.00)	(0.41)	(12.04)
Petrochemicals	(2.23)	(7.19)	(4.78)	(12.71)
Property	0.20	1.18	(0.52)	4.58
Transportation	0.55	(0.16)	(0.28)	7.67
SET	0.01	(1.38)	(1.02)	(2.14)
SET50	(0.06)	(1.18)	(1.24)	(0.68)
MAI	(0.01)	(1.38)	(1.10)	8.93

มูลค่าการซื้อขาย 10 อันดับ

Stock	Price (Bt)	Value (Btmn)	Chg (%)
PTTEP	166.50	3,044.96	0.30
IVL	40.75	2,277.13	(2.40)
BANPU	13.90	1,808.15	(0.71)
KBANK	152.00	1,800.90	(0.33)
CPALL	60.00	1,676.96	(1.23)
BDMS	29.25	1,405.66	0.86
PTT	36.75	1,297.38	0.00
KCE	51.25	1,085.38	(3.30)
BBL	136.50	1,052.19	0.37
GULF	51.50	1,049.95	1.48

ราคาเพิ่มขึ้น 10 อันดับ

Stock	Price (Bt)	Value (Btmn)	Chg (%)
TRITN	0.22	71.68	15.79
TWZ	0.08	1.42	14.29
CGD	0.49	46.95	11.36
AH	27.25	376.06	9.00
PLUS	9.40	1,019.27	8.05
JDF	3.80	293.56	7.34
PRG	12.10	4.00	7.08
KISS	7.60	23.36	7.04
FTI	2.70	98.47	6.30
SAT	20.60	233.83	5.64

ราคาลดลง 10 อันดับ

Stock	Price (Bt)	Value (Btmn)	Chg (%)
SMK	5.40	22.40	(12.90)
BUI	22.00	43.25	(11.65)
KWI	4.32	168.07	(7.30)
LANNA	22.40	97.69	(6.67)
INSURE	395.00	1.04	(5.50)
SPACK	3.44	8.00	(5.49)
MNIT	1.59	0.02	(5.36)
TVI	17.50	29.05	(4.89)
TSR	5.60	50.73	(4.27)
BLA	34.00	785.61	(4.23)

ทิศทางของกระแสเงินทุนต่างชาติ

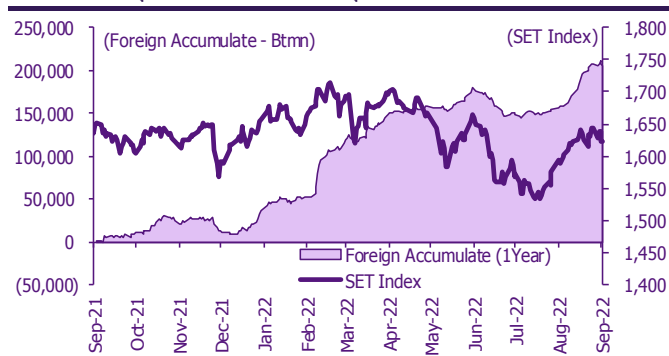
การเคลื่อนย้ายเงินทุนต่างชาติในตลาดหุ้นภูมิภาค

(US\$ Mn)	Thailand	Indonesia	Philippines	Malaysia	Vietnam	India	Taiwan	South Korea	Japan
Daily									
2-Sep-22	(60)	62	1				(460)	(183)	
1-Sep-22	(89)	26	2	(20)		(289)	(1,158)	(313)	
31-Aug-22	87	(3)	(5)		(8)		32	602	
30-Aug-22	56	62	(1)	49	(1)	534	(603)	17	
29-Aug-22	(3)	16		14	(16)	258	(851)	11	
Weekly									
WTD	(8)	163	(2)	43	(24)	503	(3,040)	133	(3,894)
26-Aug-22	260	120	(17)	55	(18)	392	(1,351)	464	(3,894)
19-Aug-22	681	215	57	145	24	1,168	(792)	516	207
12-Aug-22	408	284	(201)	111	4	2,579	(130)	121	340
5-Aug-22	114	(186)	13	88	62	1,860	(431)	1,282	452
Monthly									
MTD	(148)	88	3	(20)	0	(289)	(1,618)	(497)	0
Aug-22	1,603	508	(153)	460	47	6,791	(4,124)	3,012	(2,895)
Jul-22	128	(150)	(80)	28	(18)	836	(626)	1,363	4,963
Jun-22	(841)	(501)	(207)	(291)	89	(6,342)	(7,724)	(4,796)	(9,556)
YTD	5,025	4,715	(1,005)	1,929	104	(21,218)	(40,437)	(12,209)	2,641

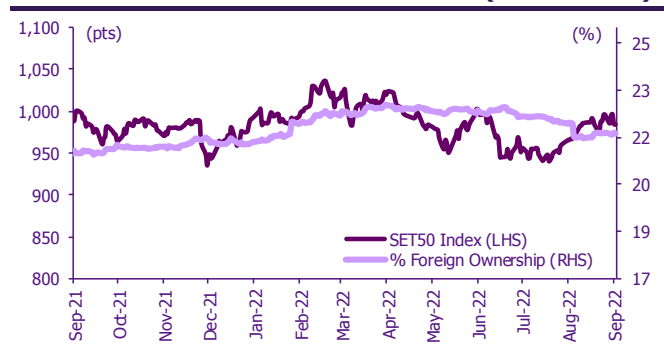
ยอดซื้อขายสุทธิรายวันของนักลงทุนต่างชาติในประเทศไทย

	Equity (Btmn)	SET50 futures (Contract)	Bond (Btmn)
Daily			
2-Sep-22	(2,189)	(15,899)	(3,108)
Weekly			
WTD	(315)	(9,552)	(1,787)
26-Aug-22	9,349	(2,284)	(424)
19-Aug-22	24,208	37,414	7,397
11-Aug-22	14,431	38,791	7,600
5-Aug-22	4,125	51,444	9,894
Monthly			
MTD	(5,453)	(30,588)	(5,990)
Aug-22	57,251	146,401	28,669
Jul-22	4,721	33,437	6,426
Jun-22	(29,387)	(101,334)	(19,303)
Quarterly			
QTD	1,765	(59,103)	(11,018)
1Q22	110,864	30,899	6,488
4Q21	28,128	44,270	8,986
3Q21	(443)	6,232	1,282
2Q21	(46,593)	(7,583)	(994)
YTD	169,149	121,046	24,575
2021	(48,578)	27,284	6,522
2020	(264,386)	25,590	4,066

การซื้อขายสุทธิสะสมของนักลงทุนต่างชาติ และ SET



SET50 และสัดส่วนการถือครองของต่างชาติ (ไม่รวม NVDR)



การซื้อ/ขายสุทธิของนักลงทุนต่างชาติ

สัดส่วนการถือครองหุ้นของนักลงทุนต่างชาติเปลี่ยนแปลงมากที่สุด 10 อันดับ

	Fgn hld (%)	Δ Fgn (M.shares)	Buy* (Btmn)	Sell* (Btmn)
CPN	23.93	1.72	119	
JMT	5.88	1.19	93	
PTT	8.78	2.14	79	
CPALL	32.37	0.91	55	
BCH	7.61	2.87	54	
BDMS	21.52	1.49	43	
SPRC	70.29	1.39	18	
GULF	36.38	0.33	17	
INTUCH	30.36	0.20	15	
FORTH	3.65	0.15	9	

ซื้อ-ขาย (สุทธิ) สูงสุด 10 อันดับ NVDR

	Buy* (Btmn)	Sell* (Btmn)
TOP	282	(330)
JMT	192	(302)
KCE	171	(295)
BH	151	(256)
COM7	120	(186)
BBL	104	(182)
MINT	67	(180)
IVL	61	(174)
FORTH	55	(109)
BCP	53	(97)

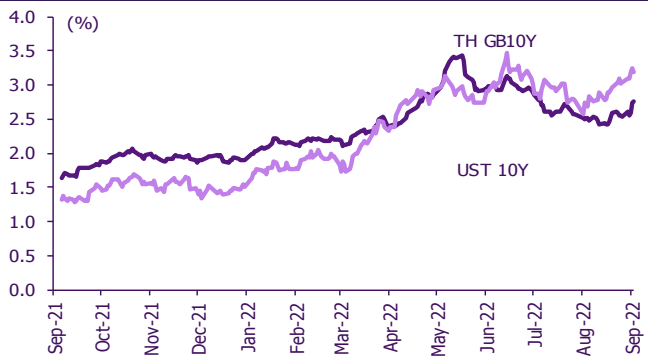
* ประมาณการโดย SCBS

Update ราคาสินทรัพย์ประเภทต่างๆ

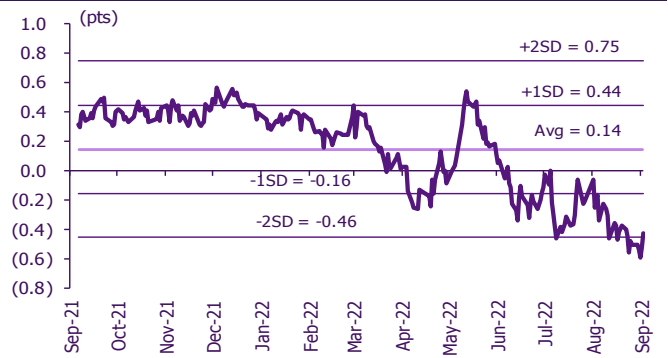
ดัชนีชี้วัดที่สำคัญ

	ราคาปิด	2 ก.ย.	WoW	MoM	YoY	YTD
ดัชนีความเชื่อมั่น						
VIX Index	25.47	(0.35)	(0.35)	16.04	55.21	47.91
Europe CDS (bps)	114.313	(5.78)	1.97	13.31	69.54	66.43
LIBOR OIS Spread (bps)	0.09364	3.15	(1.24)	(8.73)	5.28	0.35
TED Spread (bps)	0.2784	4.20	2.62	(12.11)	20.13	9.97
อัตราแลกเปลี่ยน:						
Dollar Index	109.61	(0.02)	0.71	3.04	18.86	14.57
สหรัฐดอลลาร์/บาท	36.60	(0.42)	1.10	1.18	12.77	10.25
ยูโร/สหรัฐดอลลาร์	1.00	0.01	(0.11)	(2.12)	(16.19)	(12.46)
สหรัฐดอลลาร์/เยนญี่ปุ่น	140.15	(0.02)	1.74	4.73	27.50	21.80
ตราสารหนี้: (เปลี่ยนแปลง basis points)						
อัตราอ้างอิงพันธบัตรรัฐบาลไทย 2 ปี	1.59%	0.94	7.46	(8.82)	109.52	93.29
อัตราอ้างอิงพันธบัตรรัฐบาลไทย 10 ปี	2.76%	3.05	22.56	24.94	113.69	86.78
อัตราอ้างอิงพันธบัตรรัฐบาลสหรัฐ 2 ปี	3.40%	(10.79)	1.73	31.62	319.41	267.15
อัตราอ้างอิงพันธบัตรรัฐบาลสหรัฐ 10 ปี	3.20%	(6.21)	15.61	47.97	190.85	168.35
สินค้าโภคภัณฑ์:						
CRB Index	574.88	0.00	(3.12)	(1.15)	3.15	(0.59)
ทองคำแท่ง (ดอลลาร์ต่อออนซ์)	1,711.40	0.95	(1.46)	(3.00)	(5.36)	(6.44)
ค่าการกักเก็บ (ดอลลาร์ต่อบาร์เรล)	20.97	19.35	(17.28)	11.90	n.m.	243.21
น้ำมันตลาดดูไบ (ดอลลาร์ต่อบาร์เรล)	96.60	0.00	0.08	(0.66)	39.02	32.00
น้ำมันตลาดนิวยอร์ก (ดอลลาร์ต่อบาร์เรล)	86.87	0.30	(6.65)	(4.18)	24.12	79.34
ค่าระวางเรือ (จุด)	1,086.00	8.38	0.37	(37.26)	(72.86)	(51.01)

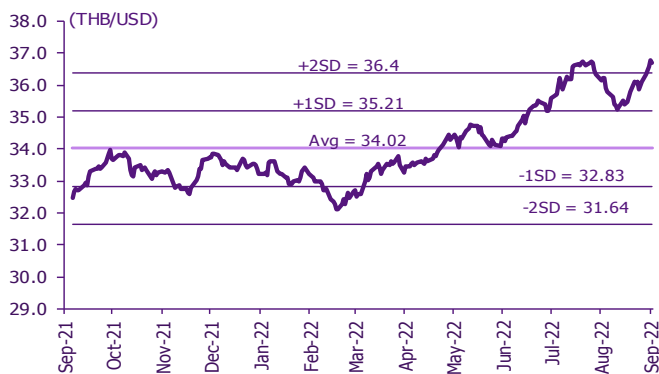
อัตราผลตอบแทนพันธบัตร 10 ปี ของไทยและสหรัฐฯ



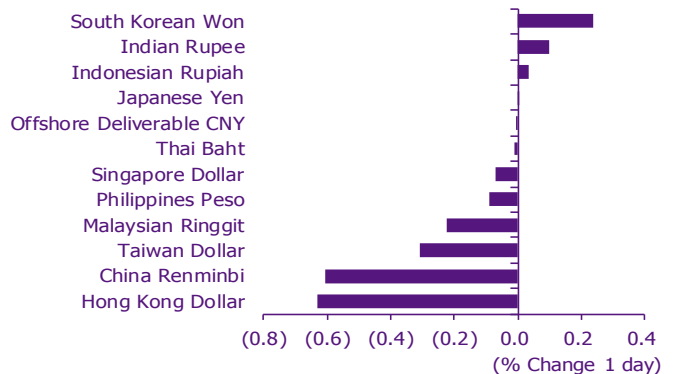
ผลต่างอัตราผลตอบแทนพันธบัตร 10 ปี ของไทยและสหรัฐฯ



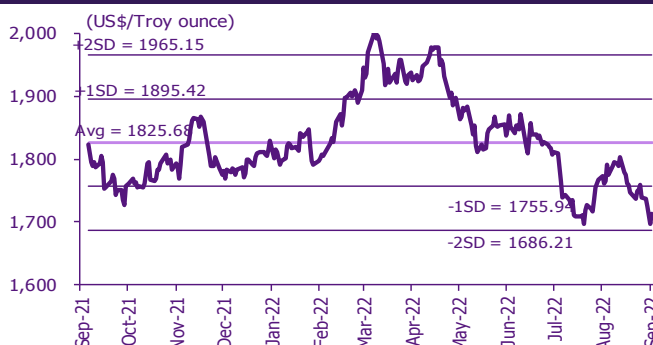
อัตราแลกเปลี่ยน THB/USD



การเคลื่อนไหวของอัตราแลกเปลี่ยนในภูมิภาคดอลลาร์ สรอ



ทองคำ



น้ำมันดิบ Brent



Note: Standard deviation (SD) ไม่ใช่สัญญาณให้ซื้อหรือขาย

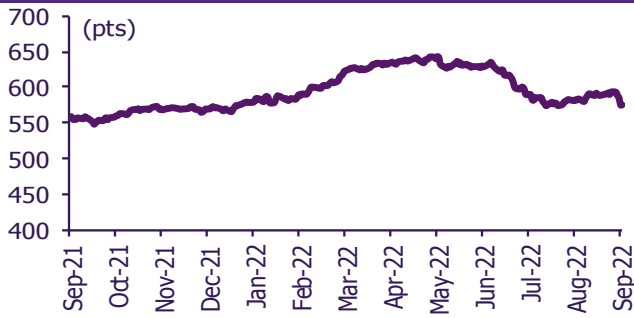
Update ราคาสินค้าโภคภัณฑ์

	As of 2-Sep-22	-1W %	Avg. Price QTD in 3Q22	% QoQ	% YoY	Avg. Price in '21	% YoY	Avg. Price in '22	% YoY	Update
CRB Index	574.88	(2.5)	583.60	(7.3)	4.6	535.54	36.83	608.14	13.6	Daily
Energy Prices										
Crude Oil - Dubai (US\$/bbl)	92.56	(7.6)	101.52	(6.8)	42.3	68.86	63.18	102.57	48.9	Daily
Brent Crude (US\$/bbl)	93.80	(6.1)	103.07	(8.7)	41.2	70.52	66.54	105.41	49.5	Daily
West Texas Int. Cushing (US\$/bbl)	86.87	(6.6)	95.32	(12.4)	30.6	68.06	72.51	100.20	47.2	Daily
Crude Oil - Asia-Pacific Tapis Oil Spot (US\$/bbl)	107.43	(6.4)	113.28	(4.5)	55.2	71.82	61.89	111.94	55.9	Daily
Natural Gas Henry Hub (US\$/mmBTU)	8.90	(4.6)	7.97	5.7	135.2	3.14	29.80	6.57	108.9	Daily
Coal Price NEX (US\$/MT)	440.82	(2.7)	421.03	13.4	159.2	138.28	135.73	347.44	151.3	Friday
Oil Product Prices and Gross Refinery Margin										
Gas Oil 500 ppm Sulfur Singapore (US\$/bbl)	132.91	(14.0)	137.54	(7.2)	74.6	76.20	52.83	131.96	73.2	Daily
Gas Oil - Dubai (US\$/bbl)	40.35	(25.8)	36.02	(8.5)	384.7	7.34	(4.17)	29.39	300.3	Daily
Gasoline, 92 RON Spot (US\$/bbl)	93.79	(11.2)	108.41	(26.9)	34.9	76.66	75.97	119.75	56.2	Daily
Gasoline - Dubai (US\$/bbl)	1.23	(77.7)	6.88	(75.8)	(23.5)	7.80	472.22	17.18	120.4	Daily
Fuel Oil 180 Singapore Spot (US\$/bbl)	68.61	(10.6)	76.89	(48.1)	19.4	61.57	60.99	88.32	43.4	Daily
Fuel Oil - Dubai (US\$/bbl)	(23.95)	2.6	(24.63)	174.0	254.9	-7.29	84.36	(14.25)	95.5	Daily
Jet Kerosene - Spot Price (US\$/bbl)	128.19	(14.2)	132.51	(6.8)	76.1	73.98	60.45	127.24	72.0	Daily
Jet Kerosene - Dubai (US\$/bbl)	35.63	(27.7)	30.99	(6.7)	696.6	5.12	31.00	24.68	381.8	Daily
SG Dubai Hydrocracking Refinery Margin (US\$/bbl)	18.91	(25.4)	19.44	(32.0)	1,667.9	2.00	467.16	19.07	854.8	Daily
Olefins Product Prices and Spread										
Ethylene, FOB Japan Spot (US\$/MT)	830	5.1	858	(22.1)	(12.3)	1,010	39.56	1,065	5.5	Tuesday
Ethylene Spread (US\$/MT)	162	63.1	123	223.1	(59.2)	361	5.77	221	(38.8)	Daily
Propylene (Olefins), FOB Japan Spot (US\$/MT)	865	(2.3)	906	(16.9)	(6.6)	1,005	27.27	1,044	3.9	Tuesday
Propylene Spread (US\$/MT)	197	1.4	171	(17.7)	(41.7)	356	(12.55)	200	(43.9)	Daily
Naphtha - Singapore Spot FOB (US\$/MT)	668	(3.3)	735	(16.7)	8.6	649	69.72	844	30.1	Daily
Polyolefins Prices and Spread										
Polye HDPE SE Asia (US\$/MT)	1,020	(1.0)	1,113	3.0	(66.7)	1,179	33.19	1,260	6.8	Tuesday
HDPE-Naphtha Spread (US\$/MT)	352	3.8	379	205.4	(17.8)	530	5.43	416	(21.6)	Daily
Polye LDPE-Film, CFR SE Asia Spot (US\$/MT)	1,200	(1.6)	1,372	(17.8)	(23.1)	1,525	51.71	1,570	2.9	Tuesday
LDPE-Naphtha Spread (US\$/MT)	532	0.5	637	38.4	47.4	876	40.66	726	(17.2)	Daily
PP Film, Spot South East Asia (US\$/MT)	1,010	1.0	1,088	(18.1)	(11.8)	1,298	35.78	1,258	(3.1)	Tuesday
PP Spread (US\$/MT)	342	10.6	353	(20.8)	(36.5)	649	13.18	414	(36.2)	Daily
MEG Prices and Spread										
MEG, CFR South East Asia (US\$/MT)	495	(2.0)	531	(17.1)	(22.8)	679	(88.71)	630	(7.3)	Tuesday
MEG Spread (US\$/MT)	-20	(228.9)	-1	(99.1)	(100.9)	53	120.79	-30	n.m.	Tuesday
Aromatics Product Prices and Spread										
Paraxylene, FOB USG Spot (US\$/MT)	1,095	0.5	1,283	(15.7)	35.0	894	56.10	1,323	(48.7)	Tuesday
Paraxylene Spread (US\$/MT)	314	27.5	428	(29.3)	23.7	310	342.73	459	47.8	Tuesday
Paraxylene - 92 RON Spread (US\$/MT)	295	56.1	358	2.4	35.1	241	362.24	301	66.1	Daily
Toluene, FOB Korea Spot (US\$/MT)	1,000	4.7	994	(10.6)	30.8	728	111.96	998	(45.1)	Tuesday
Benzene, CFR Japan Spot (US\$/MT)	910	(2.7)	1,054	(15.9)	2.6	931	87.66	1,142	(57.1)	Tuesday
Benzene Spread (US\$/MT)	336	(1.3)	426	(11.1)	0.8	352	117.03	400	13.6	Daily
Benzene - 92 RON Spread (US\$/MT)	110	223.7	129	57.2	(62.2)	277	122.54	121	(56.5)	Daily
Condensate (US\$/MT)	781	(7.4)	855	(6.7)	41.4	584	61.01	864	47.9	Daily
PTA Prices and Spread										
PTA, CFR South East Asia (US\$/MT)	860	0.6	884	(10.3)	19.1	705	48.18	910	28.9	Tuesday
PTA Spread (US\$/MT)	126	1.3	25	(173.7)	(76.6)	106	15.15	23	(77.9)	Tuesday
PVC Prices and Spread										
PVC, CFR South East Asia (US\$/MT)	930	(5.1)	1,046	(24.8)	(21.6)	1,445	63.60	1,302	(9.9)	Tuesday
Ethylene Spread (US\$/MT)	768	(12.8)	923	(16.9)	(10.6)	1,084	99.99	1,081	(0.3)	Tuesday
Ethylene Dichloride CFR Far East Asia (US\$/MT)	325	(3.0)	445	(33.0)	(38.1)	734	140.72	673	(8.3)	Tuesday
Metal										
Gold (US\$/Troy Ounce)	1,712	(2.6)	1,749	(6.7)	(2.3)	1,799	1.56	1,843	2.4	Daily
LME Copper 3 Month Rolling Forward (US\$/MT)	7,552	(7.3)	7,762	(18.6)	(17.4)	9,293	49.95	9,229	(0.7)	Daily
Silver Future (US\$/Troy Ounce)	18	(6.6)	19	(15.4)	(21.3)	26	26.23	23	(11.8)	Daily
China Composite Steel Prices (CNY/MT)	4,340	(2.1)	4,432	(15.2)	(23.8)	5,473	35.91	5,013	(8.4)	Daily
Agriculture Prices										
Malaysian Crude Palm Oil Spot Price(MYR/MT)	4,018	(6.3)	4,116	(36.9)	(7.5)	4,443	59.82	5,755	29.5	Daily
SGX Ribbed Smoked Sheet 3 (RSS3) Futures (US\$/KG.)	147	(7.6)	171	(19.0)	(7.9)	209	18.21	200	(3.9)	Daily
Sugar #11 (US\$/LB)	18	1.5	18	(5.8)	4.2	16	29.55	19	14.7	Daily
Freight Rate										
Baltic Freight Index: BDIY	1,086	(3.3)	1,692	(32.8)	(54.7)	2,921	173.99	2,128	(27.1)	Daily
Baltic Supramax Index: BSI58	1,559	(11.6)	1,887	(28.2)	(39.5)	2,424	224.85	2,308	(4.8)	Daily

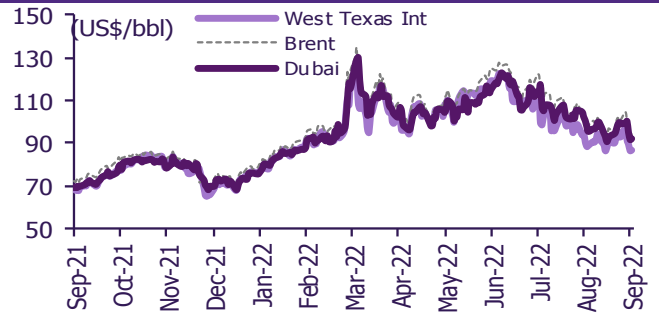
ที่มา: Bloomberg Finance L.P., TQ Professional, BANPU และ SCBS Investment Research

Update ราคาสินค้าโภคภัณฑ์

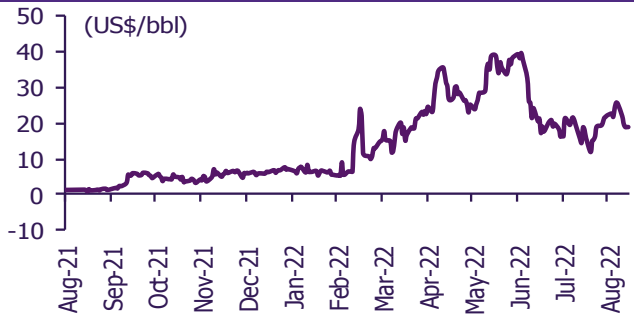
CRB US Spot All Commodities Price Index



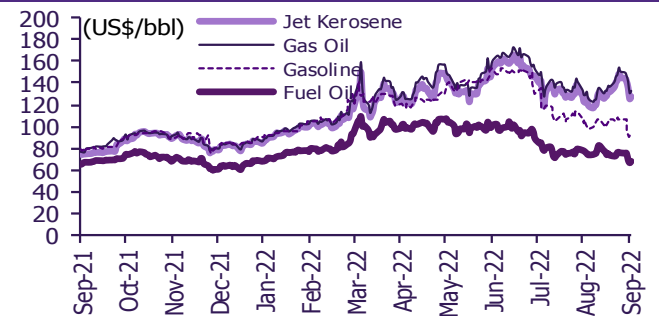
Crude prices



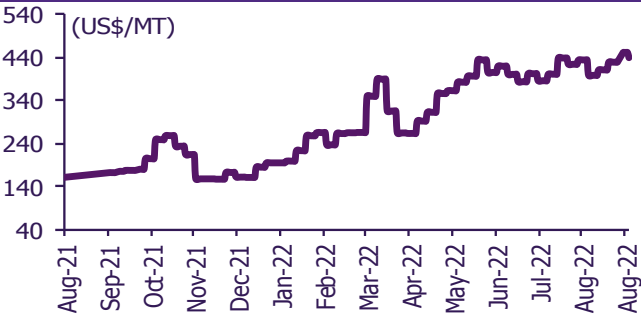
SG Dubai Hydrocracking Refinery Margin



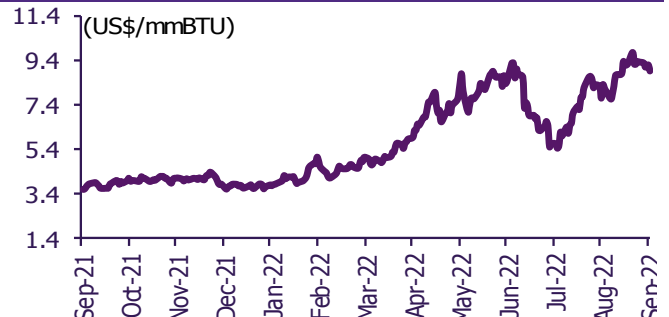
Oil product prices



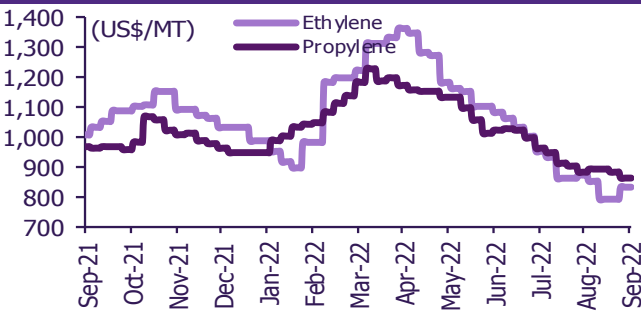
Coal price (NEX)



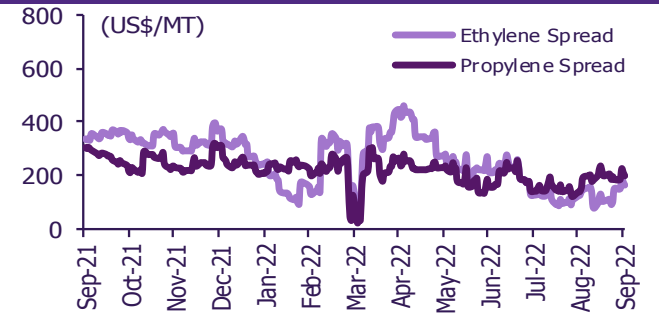
Natural gas prices (Henry hub)



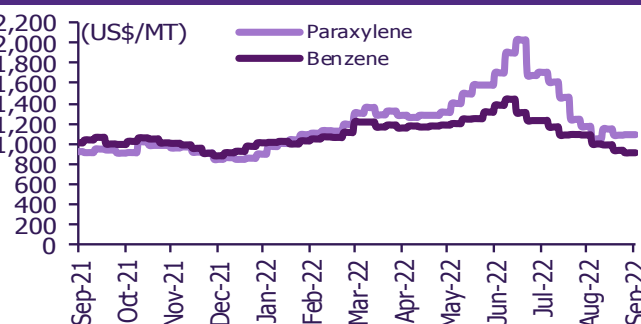
Olefins prices



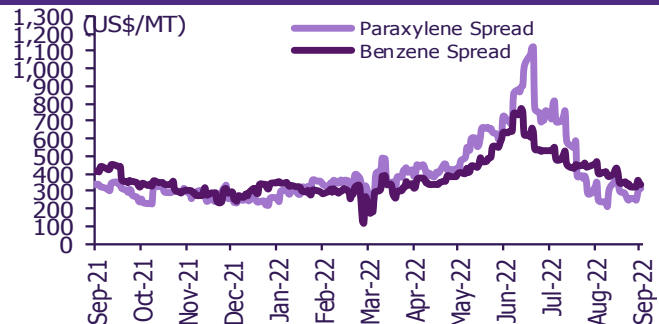
Olefins spreads



Aromatics prices

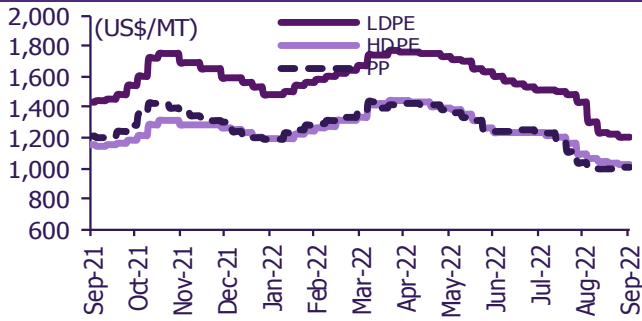


Aromatics spreads

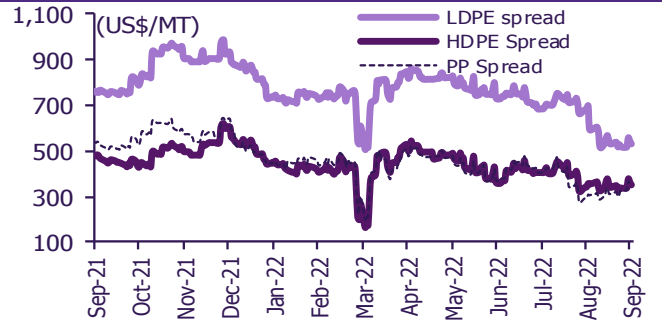


Update ราคาสินค้าโภคภัณฑ์

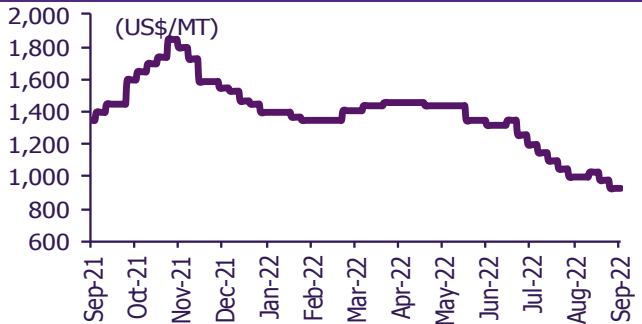
Polyolefins prices



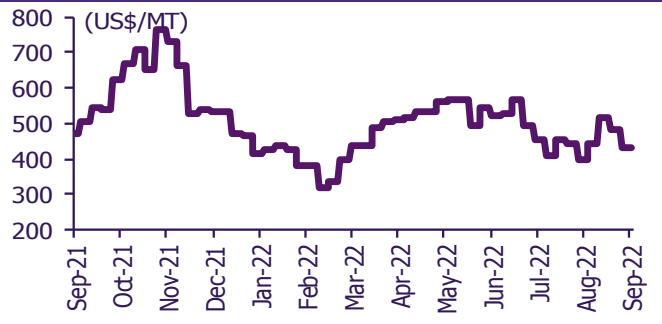
Polyolefins-Naphtha spreads



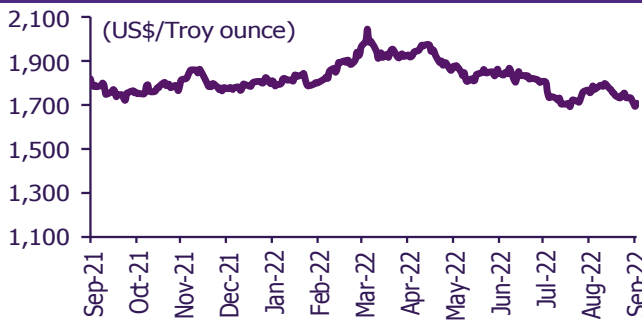
PVC price



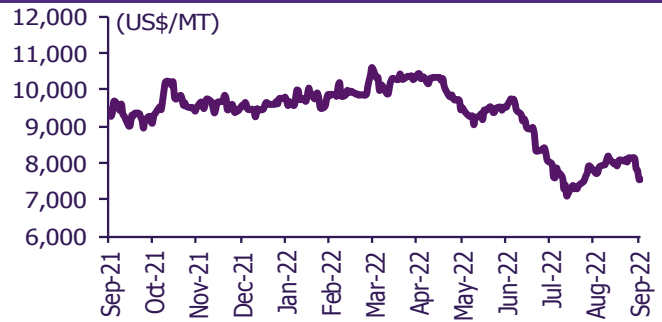
PVC spread



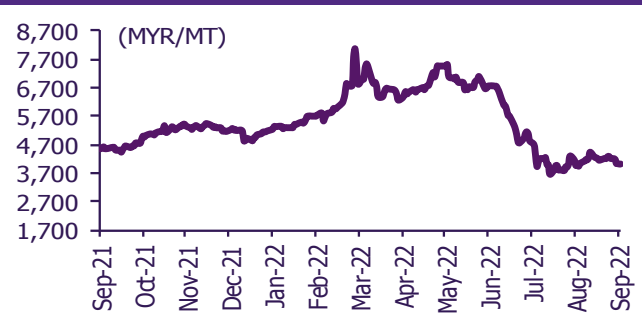
Gold price



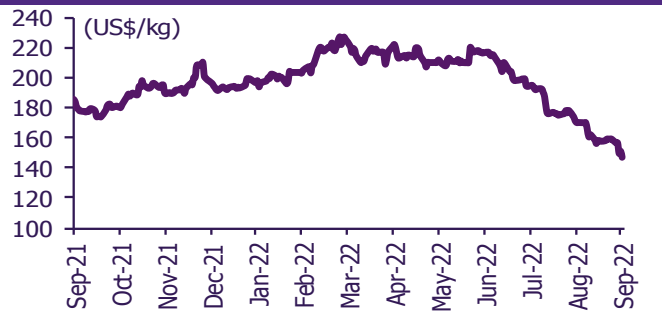
LME copper price



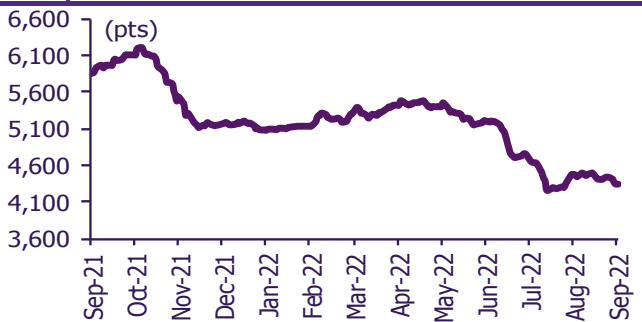
Malaysian crude palm oil price



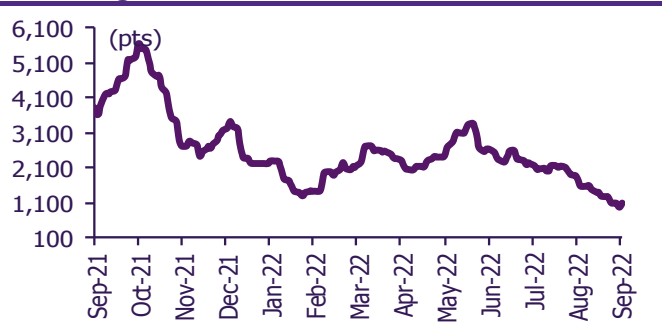
Rubber price (RSS3) futures



Steel price index



Baltic freight index



ที่มา: Bloomberg Finance L.P., TQ Professional, BANPU และ SCBS Investment Research

ข้อมูลการขายชอร์ต (short sales)

	ปริมาณหุ้น (หุ้น)	มูลค่าการขายชอร์ต (บาท)	ราคาเฉลี่ย (บาท)	ราคาล่าสุด 2 ก.ย. 65	ส่วนต่างระหว่างราคาปิด กับราคาขายชอร์ต	% ปริมาณการขายชอร์ต เทียบกับกระดานหลัก
AIT	278,700	1,715,355	6.15	6.20	(0.73)	30.99
STA-R	985,100	21,548,320	21.87	21.90	(0.12)	29.05
PTTGC-R	4,741,900	213,907,475	45.11	45.25	(0.31)	25.83
OSP-R	445,700	13,781,525	30.92	30.75	0.56	23.72
SCI	68,400	97,376	1.42	1.43	(0.45)	21.67
EGCO-R	204,700	37,315,900	182.30	182.50	(0.11)	21.40
SUPER	11,524,200	8,678,890	0.75	0.74	1.77	20.98
SPALI-R	439,500	8,530,610	19.41	19.50	(0.46)	20.98
ORI-R	334,400	3,410,880	10.20	10.20	0.00	19.45
INTUCH-R	332,300	23,764,050	71.51	71.75	(0.33)	18.91
GPSC-R	909,100	61,085,325	67.19	67.00	0.29	18.53
TMT	46,600	368,140	7.90	7.90	0.00	18.06
BGRIM-R	1,180,400	43,672,125	37.00	36.50	1.36	18.01
CKP-R	1,391,700	7,167,255	5.15	5.20	(0.96)	17.84
STGT-R	4,091,500	55,133,200	13.48	13.60	(0.92)	17.36
HMPRO	2,478,400	34,196,570	13.80	13.80	(0.02)	17.11
OR	2,082,000	55,693,500	26.75	26.75	0.00	16.88
SCGP-R	1,272,300	70,107,675	55.10	54.75	0.64	16.84
CKP	1,309,200	6,742,380	5.15	5.20	(0.96)	16.79
LOXLEY	55,200	124,752	2.26	2.24	0.89	16.53
KTB	4,654,100	76,872,930	16.52	16.40	0.71	16.38
HANA-R	1,224,900	49,891,575	40.73	40.50	0.57	16.26
PTT	5,606,700	206,470,150	36.83	36.75	0.21	15.88
BGRIM	1,023,000	37,739,850	36.89	36.50	1.07	15.61
QH	1,066,500	2,324,970	2.18	2.20	(0.91)	15.37
SC	474,100	1,675,018	3.53	3.56	(0.76)	15.35
EA-R	1,585,000	133,284,250	84.09	84.00	0.11	15.22
SCCC	10,800	1,692,050	156.67	156.50	0.11	15.13
MINT-R	2,392,600	76,567,100	32.00	32.25	(0.77)	15.05
TTW	243,700	2,558,850	10.50	10.50	0.00	14.95
BCH-R	3,658,300	69,106,450	18.89	18.90	(0.05)	14.67
CBG-R	612,100	61,302,850	100.15	100.00	0.15	14.65
BDM5	6,750,100	195,729,800	29.00	29.25	(0.87)	13.95
BCP	604,400	20,945,650	34.66	35.00	(0.98)	13.62
SPCG-R	133,200	2,054,560	15.42	15.50	(0.49)	13.55
BEC	404,000	5,598,020	13.86	13.90	(0.31)	13.46
COM7-R	1,640,400	55,813,050	34.02	34.00	0.07	13.31
ITD-R	809,100	1,536,962	1.90	1.90	(0.02)	13.29
PTT-R	4,667,000	171,260,825	36.70	36.75	(0.15)	13.22
HMPRO-R	1,913,300	26,403,540	13.80	13.80	0.00	13.21
CPF	685,800	17,659,350	25.75	25.50	0.98	13.11
TISCO	332,700	30,828,025	92.66	92.50	0.17	13.07
CHG	6,647,300	24,545,194	3.69	3.72	(0.74)	12.73
LH	4,719,500	41,268,025	8.74	8.75	(0.07)	12.71
NER	676,500	3,912,740	5.78	5.80	(0.28)	12.37
BTS	8,633,500	72,530,375	8.40	8.60	(2.31)	12.26
RCL	484,500	15,676,625	32.36	32.25	0.33	12.07
BEM	3,704,400	32,263,060	8.71	8.75	(0.46)	12.05
TCAP	297,000	11,962,050	40.28	40.50	(0.55)	12.00
SCB-R	980,900	106,922,050	109.00	109.00	0.00	11.97
CENDEL-R	574,800	25,409,150	44.21	44.50	(0.66)	11.92
AOT-R	1,272,400	91,880,150	72.21	72.25	(0.06)	11.80
CHG-R	6,083,600	22,494,844	3.70	3.72	(0.60)	11.65
BAY	43,400	1,410,500	32.50	32.75	(0.76)	11.46
III	85,100	1,095,130	12.87	13.00	(1.01)	11.46
RJH	71,700	2,548,250	35.54	35.75	(0.59)	11.22
SENA	101,200	400,752	3.96	4.02	(1.49)	10.98
ITD	667,600	1,271,323	1.90	1.90	0.23	10.97
GFPT	520,100	8,727,990	16.78	16.50	1.71	10.87
PSL-R	1,762,200	25,211,420	14.31	14.30	0.05	10.87
KCE-R	2,268,800	116,564,600	51.38	51.25	0.25	10.70
IP	57,100	1,004,690	17.60	17.50	0.54	10.67
IRPC-R	5,154,700	17,226,282	3.34	3.34	0.06	10.59
SPCG	102,200	1,584,510	15.50	15.50	0.03	10.40
KEX-R	159,900	3,397,450	21.25	21.30	(0.25)	10.36
KTC-R	350,500	20,465,575	58.39	59.00	(1.03)	10.36
AOT	1,114,500	80,577,750	72.30	72.25	0.07	10.34
PLANB	1,504,300	9,846,460	6.55	6.50	0.70	10.16
SIRI-R	5,350,600	5,857,784	1.09	1.09	0.44	10.14
BAM-R	430,100	7,819,580	18.18	18.20	(0.11)	10.14
PTTEP-R	1,875,400	308,592,050	164.55	166.50	(1.17)	10.13
BTS-R	7,125,000	60,489,680	8.49	8.60	(1.28)	10.12
CPF-R	528,100	13,586,200	25.73	25.50	0.89	10.10
CPALL	2,782,500	167,791,975	60.30	60.00	0.50	9.98
ASP	196,100	600,066	3.06	3.04	0.66	9.90
CRC-R	1,341,200	54,830,175	40.88	40.75	0.32	9.78
LH-R	3,629,000	31,794,980	8.76	8.75	0.13	9.77
STARK-R	884,600	3,595,730	4.06	4.08	(0.37)	9.61
SAWAD-R	479,100	23,034,025	48.08	48.25	(0.36)	9.57
JMT-R	1,072,000	83,610,050	77.99	77.75	0.31	9.57
KBANK	1,132,200	171,941,600	151.87	152.00	(0.09)	9.55
TTB	41,105,300	51,408,590	1.25	1.26	(0.74)	9.47
CK	218,700	4,518,520	20.66	20.70	(0.19)	9.46
AP	738,800	7,297,410	9.88	9.90	(0.23)	9.45
BEC-R	283,400	3,911,220	13.80	13.90	(0.71)	9.44
SPRC-R	1,820,900	22,787,270	12.51	12.60	(0.68)	9.43
BJC-R	78,900	2,623,425	33.25	33.50	(0.75)	9.35
NOBLE	106,600	520,208	4.88	4.90	(0.41)	9.34

	ปริมาณเห็น (หุ้น)	มูลค่าการขายชอร์ต (บาท)	ราคาเฉลี่ย (บาท)	ราคาล่าสุด 2 ก.ย. 65	ส่วนต่างระหว่างราคาปิด กับราคาขายชอร์ต	% ปริมาณการขายชอร์ต เทียบกับกระดานหลัก
CPALL-R	2,601,200	156,452,100	60.15	60.00	0.24	9.33
PSH	24,600	313,650	12.75	12.70	0.39	9.31
BAM	394,400	7,196,420	18.25	18.20	0.26	9.30
STEC	262,800	3,204,390	12.19	12.30	(0.87)	9.25
MTC-R	1,390,400	59,827,925	43.03	43.25	(0.51)	9.18
CPN-R	900,000	62,107,900	69.01	69.25	(0.35)	9.15
IRPC	4,427,700	14,795,454	3.34	3.34	0.05	9.09
ADVANC-R	353,700	67,539,700	190.95	191.50	(0.29)	9.05
SCC-R	164,100	58,614,900	357.19	357.00	0.05	9.04
TU-R	909,700	15,876,020	17.45	17.40	0.30	8.84
GLOBAL	417,200	8,065,800	19.33	19.40	(0.34)	8.83
VGI-R	1,082,500	4,649,180	4.29	4.32	(0.58)	8.72
VIH-R	91,400	874,920	9.57	9.80	(2.32)	8.69
PTL-R	28,300	640,390	22.63	23.00	(1.61)	8.61
DTAC	378,900	16,226,625	42.83	43.00	(0.41)	8.58
TOA-R	167,200	5,123,400	30.64	31.00	(1.15)	8.57
IVL-R	4,723,900	194,204,050	41.11	40.75	0.89	8.51
TRUE-R	2,649,100	12,004,368	4.53	4.54	(0.19)	8.50
SIRI	4,479,600	4,905,879	1.10	1.09	0.47	8.49
INTUCH	147,500	10,553,825	71.55	71.75	(0.28)	8.39
GLOBAL-R	395,900	7,688,250	19.42	19.40	0.10	8.38
EPG	963,500	9,277,255	9.63	9.90	(2.74)	8.36
VIBHA	897,800	2,401,464	2.67	2.70	(0.93)	8.34
KBANK-R	976,900	148,459,750	151.97	152.00	(0.02)	8.24
GUNKUL-R	7,537,300	39,383,780	5.23	5.25	(0.47)	8.23
DELTA-R	148,600	76,309,200	513.52	510.00	0.69	8.11
ACE	1,139,900	3,032,134	2.66	2.68	(0.75)	8.07
NCAP	308,200	1,229,446	3.99	4.06	(1.75)	7.83
ASK-R	60,800	2,114,075	34.77	35.00	(0.65)	7.79
KTB-R	2,203,600	36,346,210	16.49	16.40	0.57	7.76
BAY-R	29,100	939,925	32.30	32.75	(1.37)	7.69
BH	320,800	69,597,600	216.95	217.00	(0.02)	7.66
RBF-R	200,700	2,782,930	13.87	13.80	0.48	7.63
ADVANC	294,300	56,245,800	191.12	191.50	(0.20)	7.53
AKR	207,700	205,623	0.99	0.99	0.00	7.47
TQM-R	201,900	8,621,875	42.70	42.50	0.48	7.36
WHA-R	14,140,300	49,987,120	3.54	3.52	0.43	7.30
BDM5-R	3,526,700	102,836,850	29.16	29.25	(0.31)	7.29
STA	246,500	5,431,730	22.04	21.90	0.62	7.27
BANPU-R	9,461,300	131,551,380	13.90	13.90	0.03	7.27
SGP	65,300	725,030	11.10	11.10	0.03	7.24
SINGER	187,100	8,658,625	46.28	46.25	0.06	7.16
DMT	6,000	63,000	10.50	10.50	0.00	7.15
MINT	1,124,700	36,022,000	32.03	32.25	(0.69)	7.08
GPSC	346,700	23,253,100	67.07	67.00	0.10	7.07
KKP-R	323,500	22,931,575	70.89	70.75	0.19	7.05
BJC	59,100	1,965,075	33.25	33.50	(0.75)	7.00
KTC	234,100	13,681,975	58.45	59.00	(0.94)	6.92
PTTGC	1,268,100	57,485,075	45.33	45.25	0.18	6.91
OSP	128,900	3,995,900	31.00	30.75	0.81	6.86
TISCO-R	174,200	16,130,100	92.60	92.50	0.10	6.85
TPIPP-R	397,700	1,468,596	3.69	3.74	(1.26)	6.71
TU	668,900	11,671,540	17.45	17.40	0.28	6.50
TTB-R	28,176,600	35,281,333	1.25	1.26	(0.62)	6.49
TVO	35,500	1,066,100	30.03	30.00	0.10	6.42
BCPG-R	195,300	2,089,710	10.70	10.70	(0.00)	6.41
DTAC-R	279,900	11,968,125	42.76	43.00	(0.56)	6.34
SAWAD	313,300	15,083,700	48.14	48.25	(0.22)	6.26
DOHOME	398,400	5,907,930	14.83	14.80	0.20	6.24
SCB	509,400	55,577,250	109.10	109.00	0.09	6.22
CBG	257,300	25,743,325	100.05	100.00	0.05	6.16
WHAUP	89,200	344,054	3.86	3.86	(0.07)	6.10
GULF	1,251,500	63,771,375	50.96	51.50	(1.06)	6.10
TOP-R	1,080,400	63,541,950	58.81	58.75	0.11	6.10
BLA	1,407,700	48,259,150	34.28	34.00	0.83	6.08
SKY	4,100	42,640	10.40	10.40	0.00	6.07
BBL	465,800	63,440,700	136.20	136.50	(0.22)	6.04
GUNKUL	5,505,300	28,856,155	5.24	5.25	(0.16)	6.01
MEGA	256,800	12,924,350	50.33	50.25	0.16	5.97
ICHI-R	94,600	848,310	8.97	8.95	0.19	5.84
UTP	69,900	1,139,370	16.30	16.20	0.62	5.81
GULF-R	1,171,600	59,512,725	50.80	51.50	(1.37)	5.71
SUPER-R	3,112,600	2,336,494	0.75	0.74	1.44	5.67
SCGP	427,700	23,656,650	55.31	54.75	1.03	5.66
RATCH-R	627,200	27,277,800	43.49	43.25	0.56	5.61
DCC	339,300	916,110	2.70	2.70	0.00	5.60
EGCO	53,400	9,726,050	182.14	182.50	(0.20)	5.58
ORI	95,500	974,100	10.20	10.20	0.00	5.56
STEC-R	157,300	1,919,060	12.20	12.30	(0.81)	5.54
KCE	1,162,300	60,143,325	51.75	51.25	0.97	5.48
PTG-R	422,600	6,347,560	15.02	15.10	(0.53)	5.42
RBF	137,800	1,913,090	13.88	13.80	0.60	5.24
BEM-R	1,609,200	14,051,605	8.73	8.75	(0.21)	5.24
MICRO	18,800	92,496	4.92	4.92	0.00	5.16
ICHI	83,000	745,840	8.99	8.95	0.40	5.12

ที่มา: ตลาดหลักทรัพย์แห่งประเทศไทย และ SCBS Investment Research

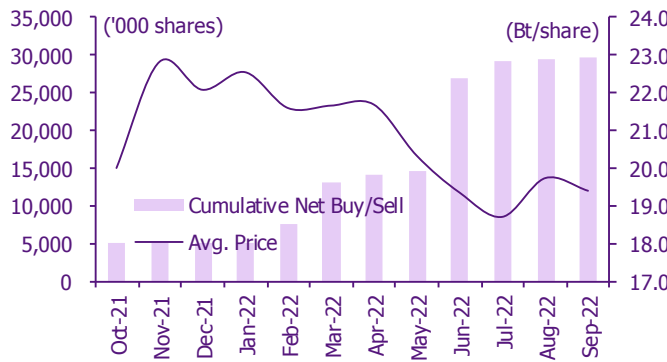
สรุปการซื้อขายหุ้นของผู้บริหาร

1. รายงานการซื้อขายหุ้นของผู้บริหาร ณ วันที่ 2 ก.ย. 2565

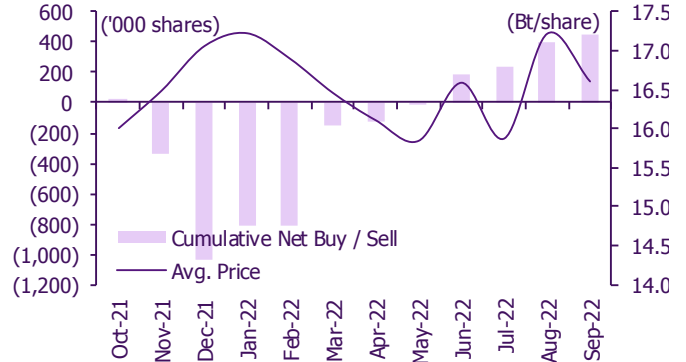
ชื่อบริษัท	ชื่อผู้บริหาร	ประเภทหลักทรัพย์	วันที่ได้มา/จำหน่าย	จำนวน (หุ้น)	ราคา (บาท)	รวม (บาท)	วิธีการได้มา/จำหน่าย
CMO	นาย กิตติศักดิ์ จำปาทิพย์พงศ์	หุ้นสามัญ	01-09-65	150,000	5.28	792,000	ซื้อ
DMT	นาย สมบัติ พานิชชีวะ	หุ้นสามัญ	01-09-65	50,000	10.50	525,000	ซื้อ
EKH	นาย สุธิพงษ์ ตั้งสัจจะพจน์	หุ้นสามัญ	01-09-65	25,000	7.45	186,250	ซื้อ
ICC	นาย บุญเกียรติ โชควัฒนา	หุ้นสามัญ	01-09-65	560	32.00	17,920	ซื้อ
IP	นาย ดฤตวรธรณ์ ธนิตนธิพันธ์	หุ้นสามัญ	30-08-65	4,100,000	17.00	69,700,000	ขาย
KUN	นาง ประวีร์รัตน์ เทวอักษร	หุ้นสามัญ	31-08-65	500,000	2.66	1,330,000	ขาย
KUN	นาง ประวีร์รัตน์ เทวอักษร	หุ้นสามัญ	01-09-65	500,000	2.60	1,300,000	ซื้อ
KUN	นาย คุณา เทวอักษร	หุ้นสามัญ	31-08-65	500,000	2.66	1,330,000	ขาย
KUN	นาย คุณา เทวอักษร	หุ้นสามัญ	01-09-65	500,000	2.60	1,300,000	ซื้อ
LALIN	นาย ไชยยันต์ ชากรกุล	หุ้นสามัญ	01-09-65	2,600,000	8.95	23,270,000	ซื้อ
MBAX	นาย พิสุทธิ เลิศวิไล	หุ้นสามัญ	01-09-65	27,400	5.67	155,358	ซื้อ
PG	นาย พีรนาถ โชควัฒนา	หุ้นสามัญ	01-09-65	5,500	7.21	39,655	ซื้อ
PSG	นาย นพดล อินทรลิม	หุ้นสามัญ	01-09-65	1,500,000	1.34	2,010,000	ซื้อ
S11	นาย คริสโตเฟอร์ เทย์ ชาร์ลส	ใบแสดงสิทธิในผลประโยชน์ที่เกิดจากหลักทรัพย์อ้างอิงไทย (NVDR)อ้างอิง หุ้นสามัญ	31-08-65	5,200	5.20	27,040	ซื้อ
SABUY	นาย จักรกฤษฏ์ พาราพันธกุล	ใบสำคัญแสดงสิทธิที่จะซื้อหุ้น	01-09-65	13,900	14.56	202,384	ซื้อ
SPALI	นาง อัจฉรา ตั้งมิตรธรรม	หุ้นสามัญ	01-09-65	200,000	19.40	3,880,000	ซื้อ
SPALI	นาย ประทีป ตั้งมิตรธรรม	หุ้นสามัญ	01-09-65	200,000	19.40	3,880,000	ซื้อ
STC	นาย สุรสิทธิ์ ชัยตระกูลทอง	หุ้นสามัญ	31-08-65	95,000	0.77	73,150	ซื้อ
STC	นาย สุรสิทธิ์ ชัยตระกูลทอง	หุ้นสามัญ	01-09-65	4,000	0.78	3,120	ซื้อ
STP	นาย สุรชัย ธรวาฒนธรรม	หุ้นสามัญ	01-09-65	7,000	14.41	100,870	ซื้อ
TCMC	นาย พิมล ศรีวิกรม์	หุ้นสามัญ	01-09-65	107,900	1.73	186,667	ซื้อ
TMW	นาย ไพฑูรย์ กลัดเขียว	หุ้นสามัญ	01-09-65	5,100	33.00	168,300	ซื้อ
TSR	นาย วชิรินทร์ วีชรธรรม	หุ้นสามัญ	01-09-65	50,000	6.20	310,000	ซื้อ
TSR	นาย วชิรินทร์ วีชรธรรม	หุ้นสามัญ	01-09-65	40,000	6.40	256,000	ซื้อ
TSR	นาย วชิรินทร์ วีชรธรรม	หุ้นสามัญ	01-09-65	100,000	6.00	600,000	ซื้อ
TSR	นาย วชิรินทร์ วีชรธรรม	หุ้นสามัญ	01-09-65	50,000	6.20	310,000	ซื้อ
UTP	นาย มงคล มังกรกนก	หุ้นสามัญ	01-09-65	60,000	16.60	996,000	ซื้อ
UVAN	นาย อภิรักษ์ วานิช	หุ้นสามัญ	01-09-65	25,000	7.36	184,000	ซื้อ
WICE	นาย ประเสริฐ จิราภีวัฒนกุล	หุ้นสามัญ	30-08-65	10,000	13.10	131,000	ซื้อ
รวม						ซื้อ	40,904,714
						ขาย	72,360,000
						สุทธิ	(31,455,286)

2. ยอดซื้อ/ขายสุทธิสะสม 12 เดือนของหุ้นที่อยู่ภายใต้การวิเคราะห์ของ SCBS

SPALI



UTP



ปฏิทินหุ้น

กันยายน				
จันทร์	อังคาร	พุธ	พฤหัสบดี	ศุกร์
5	6	7	8	9
XD DRT Bt0.24 HPF Bt0.113 M-II Bt0.148 MJLF Bt0.14 MNIT Bt0.02 MNIT2 Bt0.045 MNRF Bt0.02 M-STOR Bt0.076 PB Bt0.86 TTB Bt0.02 PD CPNCG Bt0.235 DIF Bt0.26 POPF Bt0.2544 PPF Bt0.17 SCM Bt0.15 SIRIP Bt0.05 SPRIME Bt0.1493 SYNEX Bt0.18 THREL Bt0.08 TU Bt0.4 VCOM Bt0.12 Share listing ALL 41,489,362 Shares SDC 67,460,316 Shares JKN 2,141,900 Shares	XD BAY Bt0.4 LUXF Bt0.24 TTW Bt0.3 PD ADVANC Bt3.45 DCC Bt0.035 GGC Bt0.25 ILM Bt0.2 JASIF Bt0.23 MAKRO Bt0.18 PCSGH Bt0.15 RPH Bt0.2 SAT Bt0.38 SNNP Bt0.18 TPRIME Bt0.113 WORK Bt0.2 Last trading day BANPU-W4 BIOTEC-W1	XD BBL Bt1.5 GPSC Bt0.2 KBANK Bt0.5 KKP Bt1.75 LHFP Bt0.06 LHSC Bt0.05 QHPF Bt0.11 XE BANPU-W4 1 : 1 @Bt5 BIOTEC-W1 1 : 1 @Bt0.5 PD AIMCG Bt0.09 AIMIRT Bt0.2225 ASIAN Bt0.25 BBI Bt0.05 BSBM Bt0.02 JMT Bt0.49 NER Bt0.07 PDG Bt0.08 PIMO Bt0.02 PM Bt0.15 PT Bt0.2 RJH Bt2 SC Bt0.08 SGP Bt0.2 SPALI Bt0.7 STGT Bt0.5 TEAM Bt0.05 TKN Bt0.09 TKS Bt0.12 TNP Bt0.035	XD AFC Bt0.14 BPP Bt0.4 HTC Bt0.55 NSI Bt2.5 SSPF Bt0.154 SUSCO Bt0.12 TPIPP Bt0.12 PD AS Bt0.3 BH Bt1.15 BH-P Bt1.15 BJC Bt0.15 BKI Bt3.5 BOFFICE Bt0.174 B-WORK Bt0.1771 CCET Bt0.02 D Bt0.03 FSMART Bt0.2 GPI Bt0.05 IMPACT Bt0.1 INTUCH Bt1.76 KTBSTMR Bt0.1779 M Bt0.5 MBAX Bt0.12 NSL Bt0.25 QH Bt0.04 SABINA Bt0.61 SKR Bt0.08 SPRC Bt0.96 STA Bt0.85 STA Bt0.15 SWC Bt0.125 THANA Bt0.05 UEC Bt0.06	XD EASTW Bt0.12 EGCO Bt3.25 RATCH Bt0.8 PD ADD Bt0.11 AI Bt0.25 AIT Bt0.15 AJ Bt0.38 AMATA Bt0.2 ARROW Bt0.1 ASP Bt0.07 AUCT Bt0.15 BCPG Bt0.2 BGC Bt0.1 BGRIM Bt0.03 BIS Bt0.06 BLESS Bt0.05 CBG Bt0.75 CHG Bt0.085 CSS Bt0.04 EASON Bt0.04 ECL Bt0.05 FORTH Bt0.15 FPI Bt0.08 GC Bt0.2 HPT Bt0.018 HTECH Bt0.1 III Bt0.15 JMART Bt0.45 JUBILE Bt0.38 KAMART Bt0.05 KCC Bt0.0379 KCE Bt1 LALIN Bt0.305 LEO Bt0.2 LH Bt0.25 LPH Bt0.1 MEGA Bt0.75 MGT Bt0.03 ONEE Bt0.12 OSP Bt0.45 PHOL Bt0.08 PROSPECT Bt0.2285 PSH Bt0.31 SAMTEL Bt0.06 SENA Bt0.12692 SINGER Bt0.3 SMIT Bt0.14 SMPG Bt0.6 SNP Bt0.1 SO Bt0.15 SPCG Bt0.25 SSP Bt0.2 TACC Bt0.17 TFG Bt0.1 TKC Bt0.2 TMT Bt0.15 TNITY Bt0.175 TOG Bt0.17 TQM Bt0.7 TQR Bt0.14 UVAN Bt0.3 WINNER Bt0.06
12 PD CK Bt0.15 PSL Bt0.5 XO Bt0.188	13 XD AYUD Bt5.14 HMPRO Bt0.17 MST Bt0.33 TIPPH Bt0.5 PD AH Bt0.58 BCP Bt1.25 CEYE Bt0.15 KCAR Bt0.19 ORI Bt0.15 SIRI Bt0.04 SUPEREIF Bt0.09094 TOA Bt0.25 UTP Bt0.43	14 XD BANPU Bt0.45 BDMS Bt0.3 PD ALLY Bt0.165 AMATAR Bt0.16 APURE Bt0.05 BCH Bt0.4 BKKCP Bt0.16 BROOK Bt0.005 CPF Bt0.4 CPTGF Bt0.15 EGATIF Bt0.0274 FUTUREPF Bt0.28 GVREIT Bt0.201 HUMAN Bt0.06 KBSPIF Bt0.226 KISS Bt0.06 MIPF Bt0.44 SMD Bt0.25 SSTRT Bt0.2 STP Bt0.2 TFFIF Bt0.092 TNR Bt0.2 TTLPF Bt0.41	15 PD DREIT Bt0.175 IVL Bt0.4 TEKA Bt0.07 TIF1 Bt0.125 TLHPF Bt0.1	16 XE K-W1 1 : 1 @Bt1 PD DRT Bt0.24
19 PD OR Bt0.35 PB Bt0.86 WHAIR Bt0.1556	20 XR WAVE : @Bt0.10 XW WAVE 3 : 1 PD GAHREIT Bt0.15 GROREIT Bt0.3 HPF Bt0.113 LANNA Bt1.45 LUXF Bt0.24 MJLF Bt0.14 M-STOR Bt0.076	21 PD GPSC Bt0.2 M-II Bt0.148 PTTGC Bt0.75 TTW Bt0.3	22 XR ABM 3 : 1 @Bt1.80 CIG 1 : 2 @Bt0.50 XW ABM 2 : 1 PD BAY Bt0.4 KKP Bt1.75 LHFP Bt0.06 LHSC Bt0.05 MNIT Bt0.02 MNIT2 Bt0.045 MNRF Bt0.02 NSI Bt2.5 QHPF Bt0.11 SSPF Bt0.154 TTB Bt0.02	23 PD BBL Bt1.5 EGCO Bt3.25 KBANK Bt0.5 RATCH Bt0.8 SUSCO Bt0.12 TPIPP Bt0.12
26 XE SAAM-W1 1 : 1 @Bt7.5 PD BPP Bt0.4 HTC Bt0.55 MST Bt0.33	27 XE BCPG-W1 1 : 1 @Bt8 PD EASTW Bt0.12 HMPRO Bt0.17	28 XE MORE-W2 1 : 1 @Bt2 PD AYUD Bt5.14 TIPPH Bt0.5	29	30 XR THANA 10 : 1 @Bt2.85 PD BANPU Bt0.45 BDMS Bt0.3

XD - Cash Dividend
 XD(ST) - Stock Dividend

PD - Payment Date
 XR - Rights for Common

XW - Rights for Warrant
 XT - Rights for Transferable Subscription Right

XE - Warrant Exercise
 CW - Capital write-down

SP - Suspension

Sharecode	Effdate	Enddate	หลักทรัพย์ที่เข้าข่ายมาตรการ กำกับการซื้อขาย			หลักทรัพย์ภายใต้เครื่องหมาย C		หลักทรัพย์ภายใต้ เครื่องหมาย NC (Non Compliance)	
			Turnover list	Level (**)	หมายเหตุ	Caution : "C"	สาเหตุ	"NC"	สาเหตุ
JCKH-W1	03-03-22	จนกว่าจะได้รับ การเปลี่ยนแปลง จาก SET	-	-	-	✓	สิ้นวาคม 2564	-	
ACAP	17-05-22	จนกว่าจะได้รับ การเปลี่ยนแปลง จาก SET	-	-	-	✓	วันที่ 17/05/2022 ขึ้นเครื่องหมาย C เหตุผล: ส่วนของผู้ถือหุ้น < 50% ของทุนชำระ แล้ว สำหรับงบการเงิน ไตรมาสที่ 1 สิ้นสุดวันที่ 31 มีนาคม 2565	-	-
EMC	18-05-22	จนกว่าจะได้รับ การเปลี่ยนแปลง จาก SET	-	-	-	✓	วันที่ 18/05/2022 ขึ้นเครื่องหมาย C เหตุผล: ส่วนของผู้ถือหุ้น < 50% ของทุนชำระ แล้ว สำหรับงบการเงิน ไตรมาสที่ 1 สิ้นสุดวันที่ 31 มีนาคม 2565	-	-
KC	19-05-22	จนกว่าจะได้รับ การเปลี่ยนแปลง จาก SET	-	-	-	✓	วันที่ 19/05/2022 ขึ้นเครื่องหมาย C เหตุผล: ส่วนของผู้ถือหุ้น < 50% ของทุนชำระ แล้ว สำหรับงบการเงิน ไตรมาสที่ 1 สิ้นสุดวันที่ 31 มีนาคม 2565	-	-
SMK	25-05-22	จนกว่าจะได้รับ การเปลี่ยนแปลง จาก SET	-	-	-	✓	วันที่ 20/05/2022 ขึ้นเครื่องหมาย C เหตุผล: ศาลรับคำร้องขอฟื้นฟูกิจการ วันที่ 25/05/2022 เพิ่มเหตุขึ้นเครื่องหมาย C เหตุผล: ส่วนของผู้ถือหุ้น < 50% ของทุนชำระ แล้ว สำหรับงบการเงิน ไตรมาสที่ 1 สิ้นสุดวันที่ 31 มีนาคม 2565	-	-
CIG	17-08-22	จนกว่าจะได้รับ การเปลี่ยนแปลง จาก SET	-	-	-	✓	วันที่ 17//08/2022 ขึ้นเครื่องหมาย C เหตุผล: ส่วนของผู้ถือหุ้น < 50% ของทุนชำระ แล้ว สำหรับงบการเงิน ไตรมาสที่ 2 สิ้นสุดวันที่ 30 มิถุนายน 2565	-	-
ARIN	24-08-22	13-09-22	✓	1	-	-	-	-	-
KCC	05-09-22	23-09-22	✓	1	-	-	-	-	-

คำเตือน เนื่องจากการลงทุนในหลักทรัพย์ดังกล่าวมีการซื้อขายผิดไปจากสภาพปกติของตลาด ดังนั้น ผู้ลงทุนควรศึกษาข้อมูลก่อนการตัดสินใจลงทุน

หมายเหตุ:

- ที่มา: ตลาดหลักทรัพย์ (www.set.or.th) และ สมาคมบริษัทหลักทรัพย์ (www.asco.or.th)
- หุ่นตามตารางดังกล่าว เจอนไขจะรวมถึงหุ้นในกระดานต่างประเทศและใบแสดงสิทธิในผลประโยชน์ที่เกิดจากหลักทรัพย์อ้างอิงของไทย (NVDR)
- หลักทรัพย์ที่มีเครื่องหมาย " : " เป็น ใบแสดงสิทธิในผลประโยชน์ที่เกิดจากหลักทรัพย์อ้างอิงของไทย (Non-Voting Depository Receipt :NVDR)

1. หลักทรัพย์ที่เข้าข่ายมาตรการกำกับการซื้อขาย (Turnover list)

Level (*) ได้แก่

- Level 1 หมายถึง ให้อาศัยด้วยการวางเงินสด 100% ก่อนซื้อ (บัญชีcash balance) และ ห้ามนำหลักทรัพย์ที่กำหนดมาคำนวณเป็นวงเงินซื้อขาย
- Level 2 หมายถึง ให้อาศัยด้วยการวางเงินสด 100% ก่อนซื้อ และ ห้ามนำหลักทรัพย์ที่กำหนดมาคำนวณเป็นวงเงินซื้อขาย และ ห้าม Net Settlement
- Level 3 หมายถึง ห้ามซื้อขายชั่วคราว 1 วันทำการ (เฉพาะวันแรก); เมื่ออนุญาตให้ซื้อขาย ให้อาศัยด้วยการวางเงินสด 100% ก่อนซื้อ และ ห้ามนำหลักทรัพย์ที่กำหนดมาคำนวณเป็นวงเงินซื้อขาย และ ห้าม Net Settlement

2. หลักทรัพย์ภายใต้เครื่องหมาย Caution : "C"

หลักทรัพย์ที่ถูกขึ้นเครื่องหมาย C จะต้องซื้อด้วยบัญชี Cash Balance (คือ สมาชิกต้องดำเนินการไหลุดค่างวางเงินสดไว้ล่วงหน้ากับสมาชิกเดิมจำนวนก่อนซื้อหลักทรัพย์นั้น) ตั้งแต่วันที่ขึ้นเครื่องหมายเป็นต้นไป

ข้อสงวนสิทธิ์:

ข้อมูลในรายงานนี้เป็นข้อมูลที่มีการเปิดเผยต่อสาธารณะ ซึ่งนักลงทุนสามารถเข้าถึงได้โดยทั่วไป และเป็นข้อมูลที่เชื่อว่าน่าจะเชื่อถือได้ แต่ทั้งนี้ บริษัทหลักทรัพย์ ไทยพาณิชย์ จำกัด ("บริษัท") มิได้ยืนยันหรือรับรองถึงความถูกต้อง หรือสมบูรณ์ของข้อมูลดังกล่าวแต่อย่างใด ความคิดเห็นที่ปรากฏอยู่ในรายงานนี้เป็นเพียงการนำเสนอในมุมมองของบริษัท และเป็นความคิดเห็น ณ วันที่ที่ปรากฏในรายงานเท่านั้น ซึ่งอาจเปลี่ยนแปลงได้ภายหลังวันดังกล่าว โดยบริษัทไม่จำเป็นต้องแจ้งให้สาธารณชน หรือนักลงทุนทราบ รายงานนี้จัดทำขึ้นเพื่อเผยแพร่ข้อมูลให้แก่นักลงทุนเท่านั้น บริษัทไม่รับผิดชอบต่อการนำข้อมูลหรือความคิดเห็นใดๆ ไปใช้ในทุกระณียุค ดังนั้นนักลงทุนจึงควรใช้ดุลยพินิจในการพิจารณาตัดสินใจก่อนการลงทุน นอกจากนี้ บริษัท และ/หรือ บริษัทในเครือของบริษัทอาจมีส่วนเกี่ยวข้องหรือผลประโยชน์ใดๆ กับบริษัทใดๆ ที่ถูกกล่าวถึงในรายงานนี้ก็ได้

บริษัทหลักทรัพย์ ไทยพาณิชย์ จำกัด (SCBS) เป็นบริษัทย่อยที่ธนาคารไทยพาณิชย์ จำกัด (มหาชน) (SCB) ถือหุ้นทั้งหมด ข้อมูลใดๆ ที่เกี่ยวข้องกับ SCB มีวัตถุประสงค์เพื่อใช้ในการเปรียบเทียบเท่านั้น

เอกสารฉบับนี้จัดทำโดย บริษัทหลักทรัพย์ไทยพาณิชย์ จำกัด ("SCBS") ซึ่งมีธนาคารไทยพาณิชย์ จำกัด (มหาชน) ("ธนาคารฯ") เป็นผู้ถือหุ้นรายใหญ่แต่เพียงผู้เดียว โดยธนาคารฯ เป็นที่ปรึกษาทางการเงินสำหรับธุรกรรมใด ๆ ของบริษัท เอสซีซี เคมิคอลส์ จำกัด (มหาชน) ความเห็น ข่าว บทวิจย บทวิเคราะห์ ราคา ข้อความ การคาดการณ์ การประเมิน และ/หรือ ข้อมูลอื่นที่ระบุในเอกสารฉบับนี้ ("ข้อมูล") มีวัตถุประสงค์เพื่อใช้เป็นข้อมูลทั่วไปเท่านั้น และไม่อาจตีความได้ว่าเป็นการให้คำแนะนำแก่บุคคลใดๆ หรือเป็นการเสนอขาย หรือชักชวนให้เสนอซื้อหรือเสนอขายหลักทรัพย์ โดย SCBS และ/หรือกรรมการ พนักงาน และลูกจ้างของ SCBS ย่อมไม่ต้องรับผิดชอบต่อความเสียหายใดๆ ทั้งความเสียหายทางตรง ความเสียหายทางอ้อม ความเสียหายจากการผิดสัญญา หรือความเสียหายอันสืบเนื่อง อันเป็นผลมาจากการใช้หรือการเชื่อถือต่อการใช้ข้อมูล ทั้งนี้ รวมถึงแต่ไม่จำกัดเพียงการสูญเสียผลกำไร นักลงทุนพึงใช้ข้อมูลในเอกสารฉบับนี้ประกอบข้อมูลและความเห็นอื่นๆ รวมถึงพิจารณาของตตนในการตัดสินใจลงทุน ข้อมูลในเอกสารฉบับนี้จัดทำขึ้นจากแหล่งข้อมูลที่ SCBS เห็นว่าน่าเชื่อถือ โดย SCBS ไม่รับรองถึงความถูกต้อง สมบูรณ์ และ/หรือ ครบถ้วนของข้อมูลดังกล่าว

เอกสารฉบับนี้จัดทำโดย บริษัทหลักทรัพย์ไทยพาณิชย์ จำกัด ("SCBS") ซึ่งมีธนาคารไทยพาณิชย์ จำกัด (มหาชน) ("ธนาคารฯ") เป็นผู้ถือหุ้นรายใหญ่แต่เพียงผู้เดียว โดยธนาคารฯ อาจได้รับการแต่งตั้งเป็นที่ปรึกษาทางการเงินสำหรับธุรกรรมใด ๆ ของบริษัท ไทยออยล์ จำกัด (มหาชน) ความเห็น ข่าว บทวิจย บทวิเคราะห์ ราคา ข้อความ การคาดการณ์ การประเมิน และ/หรือ ข้อมูลอื่นที่ระบุในเอกสารฉบับนี้ ("ข้อมูล") มีวัตถุประสงค์เพื่อใช้เป็นข้อมูลทั่วไปเท่านั้น และไม่อาจตีความได้ว่าเป็นการให้คำแนะนำแก่บุคคลใดๆ หรือเป็นการเสนอซื้อ หรือเสนอขาย หรือชักชวนให้เสนอซื้อหรือเสนอขายหลักทรัพย์ โดย SCBS และ/หรือกรรมการ พนักงาน และลูกจ้างของ SCBS ย่อมไม่ต้องรับผิดชอบต่อความเสียหายใดๆ ทั้งความเสียหายทางตรง ความเสียหายทางอ้อม ความเสียหายจากการผิดสัญญา หรือความเสียหายอันสืบเนื่อง อันเป็นผลมาจากการใช้หรือการเชื่อถือต่อการใช้ข้อมูล ทั้งนี้ รวมถึงแต่ไม่จำกัดเพียงการสูญเสียผลกำไร นักลงทุนพึงใช้ข้อมูลในเอกสารฉบับนี้ประกอบข้อมูลและความเห็นอื่นๆ รวมถึงพิจารณาของตตนในการตัดสินใจลงทุน ข้อมูลในเอกสารฉบับนี้จัดทำขึ้นจากแหล่งข้อมูลที่ SCBS เห็นว่าน่าเชื่อถือ โดย SCBS ไม่รับรองถึงความถูกต้อง สมบูรณ์ และ/หรือ ครบถ้วนของข้อมูลดังกล่าว

เอกสารฉบับนี้จัดทำโดย บริษัทหลักทรัพย์ไทยพาณิชย์ จำกัด ("SCBS") ซึ่งมีธนาคารไทยพาณิชย์ จำกัด (มหาชน) ("ธนาคารฯ") เป็นผู้ถือหุ้นรายใหญ่แต่เพียงผู้เดียว โดยธนาคารฯ ได้ทำหน้าที่เป็นที่ปรึกษาทางการเงิน Lead Arranger ของ บริษัท โกลบอล เพาเวอร์ ซินเนอร์ยี จำกัด (มหาชน) ความเห็น ข่าว บทวิจย บทวิเคราะห์ ราคา ข้อความ การคาดการณ์ การประเมิน และ/หรือ ข้อมูลอื่นที่ระบุในเอกสารฉบับนี้ ("ข้อมูล") มีวัตถุประสงค์เพื่อใช้เป็นข้อมูลทั่วไปเท่านั้น และไม่อาจตีความได้ว่าเป็นการให้คำแนะนำแก่บุคคลใดๆ หรือเป็นการเสนอซื้อ หรือเสนอขาย หรือชักชวนให้เสนอซื้อหรือเสนอขายหลักทรัพย์ โดย SCBS และ/หรือกรรมการ พนักงาน และลูกจ้างของ SCBS ย่อมไม่ต้องรับผิดชอบต่อความเสียหายใดๆ ทั้งความเสียหายทางตรง ความเสียหายทางอ้อม ความเสียหายจากการผิดสัญญา หรือความเสียหายอันสืบเนื่อง อันเป็นผลมาจากการใช้หรือการเชื่อถือต่อการใช้ข้อมูล ทั้งนี้ รวมถึงแต่ไม่จำกัดเพียงการสูญเสียผลกำไร นักลงทุนพึงใช้ข้อมูลในเอกสารฉบับนี้ประกอบข้อมูลและความเห็นอื่นๆ รวมถึงพิจารณาของตตนในการตัดสินใจลงทุน ข้อมูลในเอกสารฉบับนี้จัดทำขึ้นจากแหล่งข้อมูลที่ SCBS เห็นว่าน่าเชื่อถือ โดย SCBS ไม่รับรองถึงความถูกต้อง สมบูรณ์ และ/หรือ ครบถ้วนของข้อมูลดังกล่าว

เอกสารฉบับนี้จัดทำโดย บริษัทหลักทรัพย์ไทยพาณิชย์ จำกัด ("SCBS") ซึ่งมีธนาคารไทยพาณิชย์ จำกัด (มหาชน) ("ธนาคารฯ") เป็นผู้ถือหุ้นรายใหญ่แต่เพียงผู้เดียว บริษัทหลักทรัพย์จัดการกองทุน ไทยพาณิชย์ จำกัด ("SCBAM") ซึ่งมีธนาคารไทยพาณิชย์ จำกัด (มหาชน) ("ธนาคารฯ") เป็นผู้ถือหุ้นรายใหญ่แต่เพียงผู้เดียว โดยธนาคารฯ ได้ทำหน้าที่เป็นที่ปรึกษาทางการเงินของ กองทุนรวมโครงสร้างพื้นฐานโทรคมนาคม ดิจิทัล SCBAM ได้ทำหน้าที่เป็นผู้จัดการกองทุนของ กองทุนรวมโครงสร้างพื้นฐานโทรคมนาคม ดิจิทัล ความเห็น ข่าว บทวิจย บทวิเคราะห์ ราคา ข้อความ การคาดการณ์ การประเมิน และ/หรือ ข้อมูลอื่นที่ระบุในเอกสารฉบับนี้ ("ข้อมูล") มีวัตถุประสงค์เพื่อใช้เป็นข้อมูลทั่วไปเท่านั้น และไม่อาจตีความได้ว่าเป็นการให้คำแนะนำแก่บุคคลใดๆ หรือเป็นการเสนอซื้อ หรือเสนอขาย หรือชักชวนให้เสนอซื้อหรือเสนอขายหลักทรัพย์ โดย SCBS และ/หรือกรรมการ พนักงาน และลูกจ้างของ SCBS ย่อมไม่ต้องรับผิดชอบต่อความเสียหายใดๆ ทั้งความเสียหายทางตรง ความเสียหายทางอ้อม ความเสียหายจากการผิดสัญญา หรือความเสียหายอันสืบเนื่อง อันเป็นผลมาจากการใช้หรือการเชื่อถือต่อการใช้ข้อมูล ทั้งนี้ รวมถึงแต่ไม่จำกัดเพียงการสูญเสียผลกำไร นักลงทุนพึงใช้ข้อมูลในเอกสารฉบับนี้ประกอบข้อมูลและความเห็นอื่นๆ รวมถึงพิจารณาของตตนในการตัดสินใจลงทุน ข้อมูลในเอกสารฉบับนี้จัดทำขึ้นจากแหล่งข้อมูลที่ SCBS เห็นว่าน่าเชื่อถือ โดย SCBS ไม่รับรองถึงความถูกต้อง สมบูรณ์ และ/หรือ ครบถ้วนของข้อมูลดังกล่าว

การซื้อขายฟิวเจอร์สและออปชั่น (Futures and Options) มีความเสี่ยงสูงที่อาจก่อให้เกิดผลขาดทุนอย่างมีนัยสำคัญ จึงไม่เหมาะสมกับบุคคลทุกคน ทั้งนี้ ก่อนการตัดสินใจซื้อขายฟิวเจอร์สและออปชั่น ท่านควรพิจารณาถึงฐานะทางการเงิน วัตถุประสงค์ในการลงทุน ประสบการณ์ในการลงทุนของท่าน ตลอดจนความเสี่ยงที่ท่านสามารถยอมรับได้อย่างรอบคอบ เนื่องจากมีความเป็นไปได้ที่ท่านอาจสูญเสียเงินลงทุนมากกว่าเงินลงทุนเริ่มแรก ท่านควรพิจารณาถึงความเสี่ยงทั้งหมดที่อาจเกิดขึ้นจากการซื้อขายฟิวเจอร์สและออปชั่น และท่านควรตัดสินใจลงทุนด้วยตนเอง และ/หรือ ในกรณีที่มีข้อสงสัย ท่านควรขอคำแนะนำจากที่ปรึกษาทางการเงิน

เอกสารฉบับนี้จัดส่งให้กับเฉพาะบุคคลที่กำหนด (intended recipient) เท่านั้น และห้ามมิให้ผู้ใดนำข้อมูลในเอกสารฉบับนี้ไปทำซ้ำ ส่งต่อ เผยแพร่ ขาย จำหน่าย คัดลอก นำออกแสดง หรือนำไปแสวงหาประโยชน์ในเชิงพาณิชย์ ไม่ว่าด้วยวิธีการใด ๆ โดยไม่ได้รับอนุญาตเป็นลายลักษณ์อักษรจาก SCBS เป็นการล่วงหน้า

Copyright©2012 บริษัทหลักทรัพย์ ไทยพาณิชย์ จำกัด สงวนลิขสิทธิ์

CG Rating 2021 Companies with CG Rating

Companies with Excellent CG Scoring

AAV, ADVANC, AF, AH, AIRA, AKP, AKR, ALT, AMA, AMATA, AMATAV, ANAN, AOT, AP, ARIP, ARROW, ASP, AUCTION, AWC, AYUD, BAFS, BANPU, BAY, BBL, BCP, BCPG, BDMS, BEB, BGC, BGRIM, BIZ, BKI, BOL, BPP, BRR, BTS, BTW, BWG, CENTEL, CFRESH, CHEWA, CHO, CIMBT, CK, CKP, CM, CNT, COM7, COMAN, COTTO, CPALL, CPF, CPI, CPN, CRC, CSS, DDD, DELTA, DEMCO, DRT, DTAC, DUSIT, EA, EASTW, ECF, ECL, EE, EGCO, EPG, ETC, FPI, FPT, FSMART, GBX, GC, GCAP, GFPT, GGC*, GLAND, GLOBAL, GPI, GPSC, GRAMMY, GULF, GUNKUL, HANA, HARN, HMPRO, ICC, ICHI, III, ILINK, ILM, INTUCH, IP, IRPC, ITEL, IVL, JSP, JWD, K, KBANK, KCE, KKP, KSL, KTB, KTC, LALIN, LANNA, LH, LHFG, LIT, LPN, MACO, MAJOR, MAKRO, MALEE, MBK, MBKET, MC, MCOOT, METCO, MFEC, MINT, MONO, MOONG, MSC, MTC, MVP, NCL, NEP, NER, NKI, NOBLE, NSI, NVD, NWR, NYT, OISHI, OR, ORI, OSP, OTO, PAP, PCSGH, PDG, PDJ, PG, PHOL*, PLANB, PLANET, PLAT, PORT, PPS, PR9, PREB, PRG, PRM, PROUD, PSH, PSL, PTG, PTT, PTTEP, PTTGC, PYLON, Q-CON, QH, QTC, RATCH, RS, S, S & J, SAAM, SABINA, SAMART, SAMTEL, SAT, SC, SCB, SCC, SCCC, SCG, SCGP, SCM, SDC, SEAFCO, SEAOL, SE-ED, SELIC, SENA, SHR, SIRI, SIS, SITHAI, SMK, SMPC, SNC, SONIC, SPALI, SPI, SPRC, SPVI, SSSC, SST, STA, STEC*, STI, SUN, SUSCO, SUTHA, SVI*, SYMC, SYNTEC, TACC, TASCO, TCAP, TEAMG, TFMAMA, TGH, THANA, THANI, THCOM, THG, THIP, THRE, THREL, TIP¹, TIPCO, TISCO, TK, TKT, TMT, TNDT, TNITY, TOA, TOP, TPBI, TQM, TRC, TRU, TRUE, TSC, TSR, TSTE, TSTH, TTA, TTB, TTCL, TTW, TU, TVD, TVI, TVO, TWPC, U, UAC, UBIS, UV, VGI, VIH, WACOAL, WAVE, WHA, WHAUP, WICE, WINNER, ZEN

Companies with Very Good CG Scoring

2S, 7UP, ABICO, ABM, ACE, ACG, ADB, AEONTS, AGE, AHC, AIT, ALL, ALLA, ALUCON, AMANAH, AMARIN, APCO, APCS, APURE, AQUA, ASEFA, ASIAN, ASK, ATP30, BA, BC, BEC, BFIT, BJCHI, BR, CBG, CGH, CHAYO, CHOTI, CI, CMC, CPL, CRD, CSP, DCC, ASAP, ASIA, ASIMAR, ASN, B, BAM, BCH, BEYOND, BJC, BLA, BROOK, CEN, CHARAN, CHG, CHOW, CIG, COLOR, CPW, CSC, CWT, DCON, DHOUSE, DOD, DOHOME, DV8, EASON, EFORL, ERW, ESSO, ESTAR, ETE, FE, FLOYD, FN, FMS, FORTH, FSS, FTE, FVC, GEL, GENCO, GJS, GYT, HEMP, HPT, HTC, HYDRO, ICN, IFS, IMH, INET, INSET, INSURE, IRC, IRCP, IT, ITD*, J, JAS, JCK, JCHK, JMART, JMT, KBS, KCAR, KEX, KGI, KIAT*, KISS, KOOL, KTIS, KUMWEL, KUN, KWC, KWM, L&E, LDC, LEO, LHK, LOXLEY, LRH, LST, M, MATCH, MBAX, MEGA, META, MFC*, MGT, MICRO, MILL, MITSIB, MK, MODERN, MTI, NBC, NCAP, NCH, NETBAY, NEX, NINE, NRF, NTV, OCC, OGC, PATO, PB, PICO, PIMO, PJW, PL, PM, PMTA, PPP, PPPM, PRIME, PRIN, PRINC, PSTC, PT, QLT, RBF, RCL, RICHY, RML, ROJNA, RPC, RT, RWI, S11, SA, SAK, SALEE, SAMCO, SANKO, SAPPE, SAWAD, SCI, SCN, SCP, SE, SFLEX, SFP, SFT, SGF, SIAM, SINGER, SKE, SKN, SKR, SKY, SLP, SMIT, SMT, SNP, SO, SORKON, SPA, SPC, SPCG, SR, SRICHA, SSC, SSF, STANLY, STGT, STOWER*, STPI, SUC, SWC, SYNEX, T, TAE, TAKUNI, TBSP, TCC, TCMC, TEAM, TFG, TFI, TIGER, TITL, TKN, TKS, TM, TMC, TMD, TMI, TMILL, TNL, TNP, TOG, TPA, TPAC, TPCS, TPS, TRITN, TRT, TSE, TVT, TWP, UEC, UMI, UOBKH, UP, UPF, UPOIC, UTP, VCOM, VL, VNT, VPO, VRANDA, WGE, WIJK, WP, XO, XPG, YUASA

Companies with Good CG Scoring

A, AI, AIE, AJ, AMC, APP, AQ, ARIN, AS, AU, B52, BEAUTY, BGT, BH, BIG, BLAND, BM, BROCK, BSBM, BSM, BYD*, CCP, CITY, CMO, CPT, CSR, EKH, EP, FMT, GLOCON*, GSC, HTECH, IHL, INGRS, JAK, JTS, KASET, KK, KWG, LEE, BTNC, CAZ, CGD, CMAN, CMR, CRANE, D, EMC, F&D, GIFT, GREEN, GTB, HUMAN, IIG, INOX, JR, JUBILE, KCM, KKC, KYE, LPH, MATI, M-CHAI, MCS, MDX, MJD, MORE, MUD, NC, NDR, NFC, NNCL, NOVA, NPK, NUSA, OCEAN, PAF, PF, PK, PLE, PPM, PRAKIT, PRAPAT, PRECHA, PTL, RCI², RJH, RP, RPH, RSP, SABUY, SF, SGP, SICT, SIMAT, SISB, SK, SMART, SOLAR, SPACK, SPG, SQ, SSP, STARK, STC, SUPER, SVOA, TC, TCCC, THMUI, TNH, TNR, TOPP, TPCH, TPIPL, TPIPP, TPLAS, TPOLY, TQR, TTI, TYCN, UKEM, UMS, UNIQ, UPA, UREKA, VIBHA, W, WIN, WORK, WPH, YGG, ZIGA

Corporate Governance Report

The material contained in this publication is for general information only and is not intended as advice on any of the matters discussed herein. Readers and others should perform their own independent analysis as to the accuracy or completeness or legality of such information. The Thai Institute of Directors, its officers, the authors and editor make no representation or warranty as to the accuracy, completeness or legality of any of the information contained herein. By accepting this document, each recipient agrees that the Thai Institute of Directors Association, its officers, the authors and editor shall not have any liability for any information contained in, or for any omission from, this publication.

The survey result is as of the date appearing in the Corporate Governance Report of Thai Listed Companies. As a result, the survey result may be changed after that date.

SCB Securities Company Limited does not conform nor certify the accuracy of such survey result.

To recognize well performers, the list of companies attaining "Good", "Very Good" and "Excellent" levels of recognition

(Not including listed companies qualified in the "no announcement of the results" clause from 1 January 2020 to 26 October 2021) is publicized.

¹ TIP was voluntarily delisted from the Stock Exchange of Thailand effectively on July 24, 2021

² RCI was voluntarily delisted from the Stock Exchange of Thailand, effectively on July 16, 2021

* บริษัทหรือกรรมการหรือผู้บริหารของบริษัทที่มีข่าวด้านการกำกับดูแลกิจการ เช่น การกระทำความผิดเกี่ยวกับหลักทรัพย์ การทุจริต คอร์รัปชัน เป็นต้น ซึ่งการใช้ข้อมูล CGR ควรตระหนักถึงข้อจำกัดประกอบด้วย

Anti-corruption Progress Indicator

Certified (ได้รับการรับรอง)

2S, 7UP, ADVANC, AF, AI, AIE, AIRA, AKP, AMA, AMANAH, AMATA, AMATAV, AP, APCS, AQUA, ARROW, AS, ASIAN, ASK, ASP, AWC, AYUD, B, BAFS, BAM, BANPU, BAY, BBL, BCH, BCP, BCPG, BEB, BEYOND, BGC, BGRIM, BKI, BLA, BPP, BROOK, BRR, BSBM, BTS, BWG, CEN, CENTEL, CFRESH, CGH, CHEWA, CHOTI, CHOW, CIG, CIMBT, CM, CMC, COM7, COTTO, CPALL, CPF, CPI, CPN, CSC, DCC, DELTA, DEMCO, DIMET, DRT, DTAC, DUSIT, EA, EASTW, ECL, EGCO, EP, EPG, ERW, ESTAR, ETE, FE, FNS, FPI, FMT, FSMART, FSS, FTE, GCB, GC, GCAP, GEL, GFPT, GGC, GJS, GPI, GPSC, GSTEEL, GULF, GUNKUL, HANA, HARN, HEMP, HENG, HMPRO, HTC, ICC, ICHI, IFS, ILINK, INET, INSURE, INTUCH, IRC, IRPC, ITEL, IVL, JKN, JR, K, KASET, KBANK, KBS, KCAR, KCE, KGI, KKP, KSL, KTB, KTC, KWI, L&E, LANNA, LH, LHFG, LHK, LPN, LRH, M, MAKRO, MALEE, MATCH, MBAX, MBK, MC, MCOOT, META, MFC, MILL, MINT, MONO, MOONG, MSC, MST, MTC, NATION, NBC, NEP, NINE, NKI, NOBLE, NOK, NSI, NWR, OCC, OGC, ORI, PAP, PATO, PB, PCSGH, PDG, PDJ, PG, PHOL, PK, PL, PLANB, PLANET, PLAT, PM, PPP, PPPM, PPS, PR9, PREB, PRG, PRINC, PRM, PROS, PSH, PSL, PSTC, PT, PTG, PTT, PTTEP, PTTGC, PYLON, Q-CON, QH, QLT, QTC, RATCH, RML, RWI, S&J, SAAM, SABINA, SAPPE, SAT, SC, SCB, SCC, SCCC, SCG, SCGP, SCM, SCN, SEAOL, SE-ED, SELIC, SENA, SGP, SINGER, SIRI, SITHAI, SKR, SMIT, SMK, SMPC, SNC, SNP, SORKON, SPACK, SPALI, SPC, SPI, SPRC, SRICHA, SSF, SSP, SSSC, SST, STA, STOWER, SUSCO, SVI, SYMC, SYNTEC, TAE, TAKUNI, TASC, TCAP, TCMC, TFG, TFI, TFMAMA, TGH, THANI, THCOM, THIP, THRE, THREL, TIDLOR, TIPCO, TISCO, TKS, TKT, TMILL, TMT, TNITY, TNL, TNP, TNR, TOG, TOP, TOPP, TPA, TPCS, TPP, TRU, TRUE, TSC, TSTE, TSTH, TTA, TTB, TTCL, TU, TVDH, TVI, TVO, TWPC, U, UBE, UBIS, UEC, UKEM, UOBKH, UPF, UV, VGI, VIH, WACOAL, WHA, WHAUP, WICE, WIJK, XO, YUASA, ZEN, ZIGA

Declared (ประกาศเจตนารมณ์)

AH, AJ, ALT, APCO, B52, BEC, CHG, CI, CPL, CPR, CPW, CRC, DDD, DHOUSE, DOHOME, ECF, EKH, ETC, EVER, FLOYD, GLOBAL, III, ILM, INOX, JTS, KEX, KUMWEL, LDC, MAJOR, MEGA, NCAP, NOVA, NRF, NUSA, NYT, OR, PIMO, PLE, RS, SAK, SIS, STECH, STGT, SUPER, SVT, TKN, TMI, TQM, TSI, VARO, VCOM, VIBHA, WIN

N/A

3K-BAT, A, A5, AAV, ABICO, ABM, ACAP, ACC, ACE, ACG, ADB, ADD, AEONTS, AFC, AGE, AHC, AIT, AJA, AKR, ALL, ALLA, ALPHAX, ALUCON, AMARIN, AMC, AMR, ANAN, AOT, APEX, APP, APURE, AQ, ARIN, ARIP, ASAP, ASEFA, ASIA, ASIMAR, ASN, ASW, ATP30, AU, AUCTION, BA, BBGI, BBIK, BC, BCT, BDMS, BEAUTY, BEM, BFIT, BGT, BH, BIG, BIOTEC, BIS, BIZ, BJC, BJCHI, BKD, BLAND, BLESS, BLISS, BM, BOL, BR, BRI, BROCK, BSM, BTNC, BTW, BUI, BYD, CAZ, CBG, CCET, CCP, CEYE, CGD, CHARAN, CHAYO, CHIC, CHO, CITY, CIVIL, CK, CKP, CMAN, CMO, CMR, CNT, COLOR, COMAN, CPANEL, CPH, CPT, CRANE, CRD, CSP, CSR, CSS, CTW, CV, CWT, D, DCON, DITTO, DMT, DOD, DPAINT, DTCL, DV8, EASON, EE, EFORL, EMC, ESSO, F&D, FANCY, FMT, FN, FORTH, FTI, FVC, GENCO, GIFT, GL, GLAND, GLOCON, GLORY, GRAMMY, GRAND, GREEN, GSC, GTB, GYT, HFT, HL, HPT, HTECH, HUMAN, HYDRO, ICN, IFEC, IHL, IIG, IMH, IND, INGRS, INSET, IP, IRCP, IT, ITD, J, JAK, JAS, JCK, JCHK, JCT, JDF, JMART, JMT, JP, JUBILE, JWD, KAMART, KC, KCC, KCM, KDH, KIAT, KISS, KK, KKC, KOOL, KTIS, KUN, KWC, KWM, KYE, LALIN, LEE, LEO, LIT, LOXLEY, LPH, LST, MACO, MANRIN, MATI, MAX, M-CHAI, MCS, MDX, MENA, METCO, MGT, MICRO, MIDA, MITSIB, MJD, MK, ML, MODERN, MORE, MPIC, MUD, MVP, NC, NCH, NCL, NDR, NER, NETBAY, NEW, NEWS, NEX, NFC, NNCL, NPK, NSL, NTV, NV, NVD, OHTL, OISHI, ONEE, OSP, OTO, PACE, PACO, PAF, PEACE, PERM, PF, PICO, PIN, PJW, PLUS, PMTA, POLAR, POMPUI, PORT, POST, PPM, PRAKIT, PRAPAT, PRECHA, PRIME, PRIN, PRO, PROEN, PROUD, PSG, PTC, PTECH, PTL, RAM, RBF, RCL, RICHY, RJH, ROCK, ROH, ROJNA, RP, RPC, RPH, RSP, RT, S, S11, SA, SABUY, SAFARI, SALEE, SAM, SAMART, SAMCO, SAMTEL, SANKO, SAUCE, SAWAD, SAWANG, SCI, SCP, SDC, SE, SEAFCON, SECURE, SENAJ, SFLEX, SFP, SFT, SGF, SHANG, SHR, SIAM, SICT, SIMAT, SISB, SK, SKE, SKN, SKY, SLM, SLP, SMART, SMD, SMT, SNNP, SO, SOLAR, SONIC, SPA, SPCG, SPG, SPVI, SQ, SR, SSC, SSS, STANLY, STARK, STC, STEC, STHAI, STI, STP, STPI, SUC, SUN, SUTHA, SVH, SVOA, SWC, SYNEX, TACC, TAPAC, TC, TCC, TCCC, TCJ, TCOAT, TEAM, TEAMG, TEKA, TFM, TGE, TGPRO, TH, THAI, THANA, THE, THG, THL, THMUI, TIGER, TIPH, TITL, TK, TKC, TLI, TM, TMC, TMD, TMW, TNDT, TNH, TNPC, TOA, TPAC, TPBI, TPCH, TPIPL, TPIPP, TPLAS, TPOLY, TPS, TQR, TR, TRC, TRITN, TRT, TRUBB, TRV, TSE, TSF, TSR, TTI, TTT, TTW, TVT, TWP, TWZ, TYCN, UAC, UMI, UMS, UNIQ, UP, UPA, UPOIC, UREKA, UTP, UVAN, VL, VNG, VPO, VRANDA, W, WAVE, WFX, WGE, WINMED, WINNER, WORK, WORLD, WP, WPH, XPG, YGG, YONG

Explanations

Companies participating in Thailand's Private Sector Collective Action Coalition Against Corruption programme (Thai CAC) under Thai Institute of Directors (as of May 9, 2022) are categorised into: companies that have declared their intention to join CAC, and companies certified by CAC.