

ถือ **SHORT**

ตามกลยุทธ์

แนวรับ : 972.00

แนวต้าน : 987.00

CUT : 995.00

Contract Info	SET50	S50U22
Settlement Price (pts)		977.40
Change (%)	-0.14	-0.01
Last Price (pts)	982.59	977.40
Basis (pts)		-5.19
Open Interest (cts)		470,275
Day to settlement (days)		24
Last trading day		29 Sep 22

S50U22

Derivatives



คาดการณ์ฟื้นตัวยังจำกัด โดยมีแนวต้านที่ 987 และ 995 จุดตามลำดับ เนื่องจากตลาดดูขาดปัจจัยหนุน ท่ามกลางความกังวลเรื่องการเร่งขึ้นดอกเบี้ยของธนาคารกลาง โดยสัปดาห์นี้ติดตามประชุม ECB และเฟดในช่วงปลายเดือน ที่ตลาดคาดจะขึ้นดอกเบี้ยระดับ 0.75% ด้านแนวรับอยู่ที่ 968-972 จุด

S50U22 ถือ Short ต่อ และสูงกว่า 995 จุด cut ทั้งหมด แนวรับรอแบ่งปิดที่ 970 +/- 2 จุด

ทีมวิเคราะห์

เอกภาวิน สุนทรพิชาติ นักวิเคราะห์การลงทุนปัจจัยพื้นฐานด้านตลาดทุน,
นักวิเคราะห์การลงทุนปัจจัยทางเทคนิค, 0-2949-1029, ekpawin.suntarapichard@scb.co.th

พบชัย ภัทรวิชัย นักวิเคราะห์การลงทุนปัจจัยพื้นฐานด้านตลาดทุน,
นักวิเคราะห์การลงทุนปัจจัยทางเทคนิค, 0-2949-1014, pobchai.phatrawit@scb.co.th

ถือ **SHORT**

ตามกลยุทธ์

แนวรับ : 1700

แนวต้าน : 1731

CUT : 1742

Contract Info	Gold Spot	GOU22
Settlement Price (US\$/oz)		1719.00
Change (%)	-0.26	-0.07
Last Price (US\$/oz)	1709.67	1717.80
Basis (US\$/oz)		4.86
Open Interest		26,502
Day to settlement (days)		24
Last trading day		29 Sep 22

GOU22



Gold Spot ตลาดสหรัฐปิดทำการวันนี้เนื่องในวันแรงงาน ขณะที่เช้านี้ปรับขึ้นเล็กน้อย ยังคงได้แรงหนุนจากตลาดคลายกังวล Fed ขึ้น ด.บ. แรง หลังตัวเลขภาคแรงงานต่ำกว่าคาด โดยราคา Gold Spot มีแนวรับ 1705 – 1695 แนวต้าน 1725 – 1735 เหรียญ

GOU22 ถือ Short ต่อ หากเห็น 1731 เปิดเพิ่ม และสูงกว่า 1742 เหรียญ cut ทั้งหมด แนวรับรอบปิด 1690-1700 เหรียญ

ทีมวิเคราะห์

เอกภวิน สุนทรพิชาติ นักวิเคราะห์การลงทุนปัจจัยพื้นฐานด้านตลาดทุน, นักวิเคราะห์การลงทุนปัจจัยทางเทคนิค, 0-2949-1029, ekpawin.suntarapichard@scb.co.th

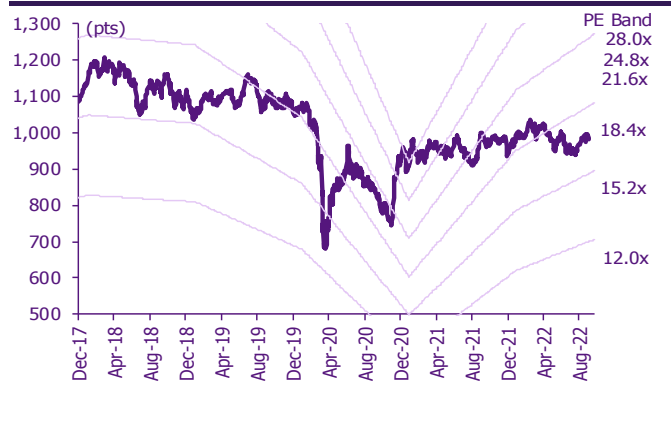
พบชัย ภัทราวิชญ์ นักวิเคราะห์การลงทุนปัจจัยพื้นฐานด้านตลาดทุน, นักวิเคราะห์การลงทุนปัจจัยทางเทคนิค, 0-2949-1014, pobchai.phatrawit@scb.co.th

SET50 index futures

SET50 index futures

Contract info	Unit	SET50	S50U22	S50V22	S50X22	S50Z22	S50H23	S50M23
Settlement price	(pts)		977.40	978.50	975.30	975.80	969.60	965.00
Change	(%)	(0.14)	(0.01)	(0.04)	(0.19)	-	0.02	(0.03)
Last price	(pts)	982.59	977.40	978.50	975.00	975.80	969.70	964.90
Basis	(pts)		(5.19)	(4.09)	(7.29)	(6.79)	(12.99)	(17.59)
Open interest	(cts)		470,275	177	31	72,351	16,332	8,464
Day to settlement	(days)		24	53	85	115	206	297
Last trading day			29-Sep-22	28-Oct-22	29-Nov-22	29-Dec-22	30-Mar-23	29-Jun-23
Theoretical future price	(pts)		978.83	979.31	979.95	980.02	971.57	969.14
Multiplier	(Bt/pt)		200	200	200	200	200	200

SET50 index and PE band



ความอ่อนไหวของ SET50 EPS และ PE

Forward PE	12-mo forward EPS				
	61	63	65	67	69
12.6	769	795	820	845	870
13.1	800	826	852	879	905
13.6	831	858	885	912	939
14.1	861	889	918	946	974
14.6	892	921	950	979	1,008
15.1	922	952	983	1,013	1,043
15.6	953	984	1,015	1,046	1,078
16.1	983	1,015	1,048	1,080	1,112
16.6	1,014	1,047	1,080	1,113	1,147
17.1	1,044	1,079	1,113	1,147	1,181
17.6	1,075	1,110	1,145	1,181	1,216

ปริมาณซื้อขาย SET50 index futures ตามกลุ่มนักลงทุน

(Contract)	5-Sep	WTD	MTD	QTD
Foreign				
Buy	71,248	71,248	266,206	3,696,528
Sell	69,214	69,214	294,760	3,545,244
Net	2,034	2,034	(28,554)	151,284
Institutions				
Buy	32,947	32,947	133,767	1,763,357
Sell	35,563	35,563	140,194	1,772,667
Net	(2,616)	(2,616)	(6,427)	(9,310)
Individual				
Buy	90,412	90,412	358,624	4,644,340
Sell	89,830	89,830	323,643	4,786,314
Net	582	582	34,981	(141,974)

มูลค่าซื้อขาย SET50 index futures ตามกลุ่มนักลงทุน*

(Btmn)	5-Sep	WTD	MTD	QTD
Foreign				
Buy	13,928	13,928	52,116	714,696
Sell	13,530	13,530	57,708	685,194
Net	398	398	(5,592)	29,503
Institutions				
Buy	6,440	6,440	26,190	340,651
Sell	6,952	6,952	27,446	342,445
Net	(511)	(511)	(1,255)	(1,794)
Individual				
Buy	17,674	17,674	70,207	896,067
Sell	17,560	17,560	63,360	923,776
Net	114	114	6,847	(27,709)

ที่มา: SETSMART, Bloomberg Finance L.P., SCBS Investment Research, TQ Professional
* SCBS Investment Research estimates

SET50 index options



SET50 index spot: 982.59

Sep-22

Unit	CALL: Strike price					PUT: Strike price				
	1125	1025	1100	1075	1050	1125	1100	1075	1050	1025
Settlement price (pts)	0.10	0.40	0.10	0.10	0.20	143.10	118.20	93.20	73.70	43.80
Change (%)	(20.00)	-	-	-	-	0.92	1.11	1.41	3.51	(7.59)
Last price (pts)	0.40	-	0.10	0.20	-	-	-	-	74.10	-
Time value (pts)	0.10	0.40	0.10	0.10	0.20	143.10	118.20	93.20	73.70	43.80
Open interest (cts)	9,408	1,006	2,506	7,229	391	-	8	60	271	357
Day to settlement (days)	24	24	24	24	24	24	24	24	24	24
Last trading day	29-Sep-22	29-Sep-22	29-Sep-22	29-Sep-22	29-Sep-22	29-Sep-22	29-Sep-22	29-Sep-22	29-Sep-22	29-Sep-22
Theoretical price (pts)	0.17	0.00	0.00	0.01	0.00	147.08	122.09	97.10	72.12	47.30
Multiplier (Bt/pts)	200	200	200	200	200	200	200	200	200	200

Oct-22

Unit	CALL: Strike price					PUT: Strike price				
	1000	1025	1050	850	975	1050	1025	1000	975	925
Settlement price (pts)	7.90	2.60	0.70	130.50	18.50	69.80	46.80	27.10	12.70	1.20
Change (%)	(11.24)	(18.75)	(22.22)	(0.99)	(7.04)	1.45	1.52	1.12	(0.78)	(7.69)
Last price (pts)	-	-	-	-	-	-	-	-	-	-
Time value (pts)	(9.51)	(39.81)	(66.71)	130.50	18.50	2.39	4.39	9.69	12.70	1.20
Open interest (cts)	-	-	-	-	-	-	-	-	-	-
Day to settlement (days)	53	53	53	53	53	53	53	53	53	53
Last trading day	28-Oct-22	28-Oct-22	28-Oct-22	28-Oct-22	28-Oct-22	28-Oct-22	28-Oct-22	28-Oct-22	28-Oct-22	28-Oct-22
Theoretical price (pts)	8.00	2.96	0.89	126.56	17.84	74.10	51.19	31.27	16.13	2.11
Multiplier (Bt/pts)	200	200	200	200	200	200	200	200	200	200

Nov-22

Unit	CALL: Strike price					PUT: Strike price				
	950	1000	1025	1050	1075	975	1000	1025	1050	1075
Settlement price (pts)	37.50	11.20	5.00	1.90	0.60	17.30	31.50	50.30	72.10	95.80
Change (%)	(3.85)	(8.94)	(12.28)	(17.39)	(25.00)	-	0.64	1.21	1.26	1.27
Last price (pts)	-	-	-	-	-	-	-	-	-	-
Time value (pts)	4.91	11.20	5.00	1.90	0.60	9.71	31.50	50.30	72.10	95.80
Open interest (cts)	-	-	-	-	-	-	-	-	-	-
Day to settlement (days)	85	85	85	85	85	85	85	85	85	85
Last trading day	29-Nov-22	29-Nov-22	29-Nov-22	29-Nov-22	29-Nov-22	29-Nov-22	29-Nov-22	29-Nov-22	29-Nov-22	29-Nov-22
Theoretical price (pts)	38.24	13.04	6.53	2.94	1.18	21.22	35.75	54.18	75.54	98.73
Multiplier (Bt/pts)	200	200	200	200	200	200	200	200	200	200

Sep-22

Unit	CALL: Strike price					PUT: Strike price				
	975	1000	1025	1050	1075	975	1000	1025	1050	1075
Settlement price (pts)	26.00	13.00	5.00	1.70	0.60	25.50	37.20	54.60	74.40	97.40
Change (%)	(3.70)	(2.26)	(5.66)	(19.05)	(62.50)	-	(4.86)	(3.53)	1.09	1.04
Last price (pts)	26.00	13.00	5.00	1.70	0.60	25.50	37.20	54.60	-	-
Time value (pts)	26.00	(4.41)	(37.41)	(65.71)	(91.81)	25.50	19.79	12.19	6.99	4.99
Open interest (cts)	904	1,058	2,216	2,793	197	734	89	8	10	18
Day to settlement (days)	115	115	115	115	115	115	115	115	115	115
Last trading day	29-Dec-22	29-Dec-22	29-Dec-22	29-Dec-22	29-Dec-22	29-Dec-22	29-Dec-22	29-Dec-22	29-Dec-22	29-Dec-22
Theoretical price (pts)	26.42	16.00	8.99	4.68	2.25	25.39	39.89	57.80	78.41	100.91
Multiplier (Bt/pts)	200	200	200	200	200	200	200	200	200	200

ที่มา: SETSMART, Bloomberg Finance L.P., SCBS Investment Research

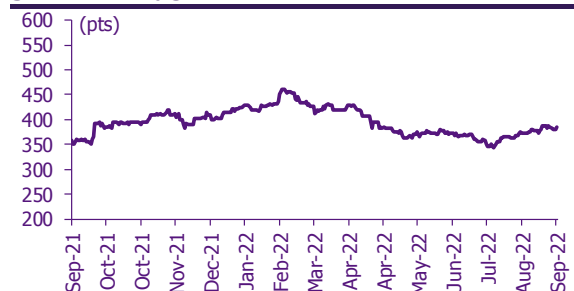
Sector index futures



Bank

	Unit	SETBANK	BANKU22	BANKZ22	BANKH23	BANKM23
Settlement price	(pts)		384.60	383.40	382.20	381.00
Change	(%)	0.94	0.94	0.95	0.95	0.93
Last price	(pts)	384.93	-	-	-	-
Basis	(pts)		(0.33)	(1.53)	(2.73)	(3.93)
Open interest	(cts)		-	-	-	-
Day to settlement	(days)		24	115	206	297
Last trading day			29-Sep-22	29-Dec-22	30-Mar-23	29-Jun-23
Multiplier	(Bt/pt)		1000	1000	1000	1000

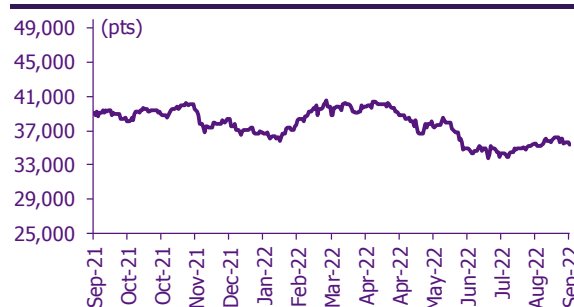
SETBANK index



Commerce

	Unit	SETCOMM	COMMU22	COMMZ22	COMMH23	COMM23
Settlement price	(pts)		35,302.00	35,278.00	35,253.00	35,229.00
% Change	(%)	(0.72)	(0.71)	(0.71)	(0.72)	(0.71)
Last price	(pts)	35,308.97	-	-	-	-
Basis	(pts)		(6.97)	(30.97)	(55.97)	(79.97)
Open interest	(cts)		-	-	-	-
Day to settlement	(days)		24	115	206	297
Last trading day			29-Sep-22	29-Dec-22	30-Mar-23	29-Jun-23
Multiplier	(Bt/pt)		10	10	10	10

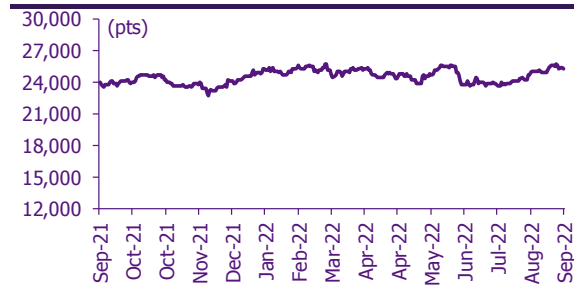
SETCOM index



Energy

	Unit	SETENERG	ENERGU22	ENERGZ22	ENERGH23	ENERGM23
Settlement price	(pts)		25,306.00	25,180.00	25,055.00	24,930.00
% Change	(%)	(0.04)	(0.02)	(0.02)	(0.02)	(0.01)
Last price	(pts)	25,339.16	-	-	-	-
Basis	(pts)		(33.16)	(159.16)	(284.16)	(409.16)
Open interest	(cts)		-	-	-	-
Day to settlement	(days)		24	115	206	297
Last trading day			29-Sep-22	29-Dec-22	30-Mar-23	29-Jun-23
Multiplier	(Bt/pt)		10	10	10	10

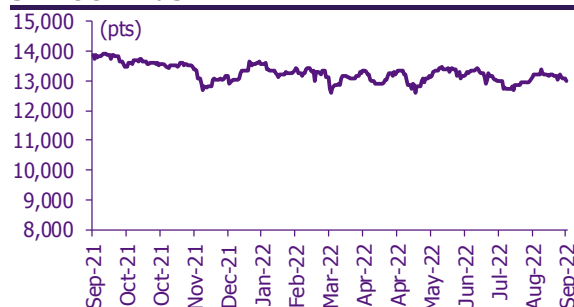
SETENERG index



Food

	Unit	SETFOOD	FOODU22	FOODZ22	FOODH23	FOODM23
Settlement price	(pts)		12,967.00	12,929.00	12,890.00	12,851.00
% Change	(%)	(0.87)	(0.86)	(0.86)	(0.86)	(0.86)
Last price	(pts)	12,977.47	-	-	-	-
Basis	(pts)		(10.47)	(48.47)	(87.47)	(126.47)
Open interest	(cts)		-	-	-	-
Day to settlement	(days)		24	115	206	297
Last trading day			29-Sep-22	29-Dec-22	30-Mar-23	29-Jun-23
Multiplier	(Bt/pt)		10	10	10	10

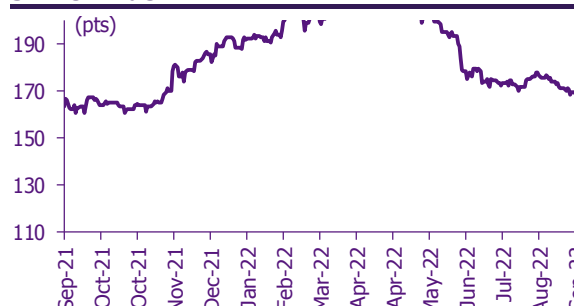
SETFOOD index



ICT

	Unit	SETICT	ICTU22	ICTZ22	ICTH23	ICTM23
Settlement price	(pts)		169.00	167.80	166.60	165.40
% Change	(%)	(0.26)	(0.24)	(0.18)	(0.18)	(0.18)
Last price	(pts)	169.28	-	-	-	-
Basis	(pts)		(0.28)	(1.48)	(2.68)	(3.88)
Open interest	(cts)		-	-	-	-
Day to settlement	(days)		24	115	206	297
Last trading day			29-Sep-22	29-Dec-22	30-Mar-23	29-Jun-23
Multiplier	(Bt/pt)		1000	1000	1000	1000

SETICT index



ที่มา: SETSMART, Bloomberg Finance L.P., SCBS Investment Research

Single stock futures



Single stock futures

ราคา Underlying single stock เพิ่มขึ้น 30 อันดับ

	Price (Bt)	Chg (Bt)	Chg (%)	Value (Btmn)
GUNKUL	5.45	0.20	3.81	881
BANPU	14.30	0.40	2.88	2,251
CENTEL	45.75	1.25	2.81	258
DELTA	524.00	14.00	2.75	2,000
KTB	16.80	0.40	2.44	602
SPRC	12.90	0.30	2.38	205
PLANB	6.65	0.15	2.31	158
SCB	111.50	2.50	2.29	1,573
CHG	3.80	0.08	2.15	223
MEGA	51.25	1.00	1.99	217
SPCG	15.80	0.30	1.94	10
TPIPL	1.71	0.03	1.79	28
TRUE	4.62	0.08	1.76	595
TQM	43.25	0.75	1.76	54
EASTW	6.65	0.10	1.53	5
TASCO	17.50	0.20	1.16	101
WHA	3.56	0.04	1.14	535
ICHI	9.05	0.10	1.12	21
BBL	138.00	1.50	1.10	603
ERW	3.72	0.04	1.09	59
KKP	71.50	0.75	1.06	239
BCH	19.10	0.20	1.06	291
WHAUP	3.90	0.04	1.04	7
THCOM	10.30	0.10	0.98	26
CKP	5.25	0.05	0.96	71
VGI	4.36	0.04	0.93	41
SIRI	1.10	0.01	0.92	17
TVO	30.25	0.25	0.83	20
TISCO	93.25	0.75	0.81	192
BEAUTY	1.41	0.01	0.71	31

มูลค่า block trade 30 อันดับ

	Avg. price (Bt)	OI (Contract)	Volume (Contract)	Value (Btmn)
BANPUU22	14.16	38,697	8,000	113
BHZ22	216.32	2,330	460	100
RATCHM23	43.35	506	2,200	95
SCCU22	358.36	2,162	250	90
PTTU22	37.01	3,510	2,100	78
ADVANCZ22	190.74	2,607	360	69
SCBU22	110.75	3,707	620	69
JMTZ22	74.94	4,389	900	67
PTTEPZ22	166.48	1,095	403	67
GUNKULZ22	5.44	81,351	12,000	65
GPSCZ22	66.50	4,136	800	53
GULFZ22	51.22	9,811	800	41
KBANKZ22	152.05	2,889	250	38
PTGZ22	14.75	3,345	2,500	37
ORIZ22	10.26	6,619	3,500	36
CBGZ22	98.99	5,479	280	28
CPALLZ22	59.70	4,197	440	26
BTSM23	8.53	3,000	3,000	26
TRUEZ22	4.62	52,124	5,500	25
DELTAZ22	496.81	133	50	25
BJCZ22	33.47	2,198	736	25
IVLZ22	40.74	6,390	600	24
CRCU22	39.87	1,093	600	24
TOPZ22	58.90	473	380	22
BBLZ22	136.60	5,443	160	22
MINTH23	30.97	1,106	700	22
KTBZ22	16.74	11,008	1,200	20
BLAZ22	32.99	4,672	600	20
PLANBZ22	6.57	22,526	3,000	20
COM7Z22X	34.16	5,317	288	20

ราคา Underlying single stock ลดลง 30 อันดับ

	Price (Bt)	Chg (Bt)	Chg (%)	Value (Btmn)
MINT	31.00	(1.25)	(3.88)	1,360
ORI	9.90	(0.30)	(2.94)	123
EPG	9.65	(0.25)	(2.53)	55
CRC	39.75	(1.00)	(2.45)	423
STA	21.40	(0.50)	(2.28)	67
AAV	2.76	(0.06)	(2.13)	32
BGRIM	35.75	(0.75)	(2.05)	412
KCE	50.25	(1.00)	(1.95)	649
HANA	39.75	(0.75)	(1.85)	233
QH	2.16	(0.04)	(1.82)	13
STEC	12.10	(0.20)	(1.63)	31
JMT	76.50	(1.25)	(1.61)	835
TOA	30.50	(0.50)	(1.61)	20
EA	82.75	(1.25)	(1.49)	609
BLA	33.50	(0.50)	(1.47)	537
STGT	13.40	(0.20)	(1.47)	112
PTG	14.90	(0.20)	(1.32)	188
TTCL	4.54	(0.06)	(1.30)	6
RS	15.30	(0.20)	(1.29)	10
IRPC	3.30	(0.04)	(1.20)	142
MBK	16.60	(0.20)	(1.19)	68
BTS	8.50	(0.10)	(1.16)	247
TU	17.20	(0.20)	(1.15)	208
STPI	3.50	(0.04)	(1.13)	5
GPSC	66.25	(0.75)	(1.12)	369
PTTGC	44.75	(0.50)	(1.10)	340
S	1.90	(0.02)	(1.04)	4
GLOBAL	19.20	(0.20)	(1.03)	144
BLAND	1.00	(0.01)	(0.99)	8
GULF	51.00	(0.50)	(0.97)	1,128

มูลค่าสถานะคงค้าง (OI) 30 อันดับ

	Settle. price (Bt)	OI (Contract)	Value (Btmn)	Day to settle (day)
KTCU22	58.73	41,620	2,444	24
EAU22	83.00	23,783	1,974	24
GUNKULU22	5.40	179,907	971	24
JMTU22X	75.34	11,876	916	24
ADVANCU22	191.55	4,456	854	24
SCCU22	357.65	2,162	773	24
BBLZ22	136.10	5,443	741	115
CBGU22	99.50	6,433	640	24
BECU22	13.79	43,353	598	24
BANPUU22	13.75	38,697	532	24
SCBZ22	108.75	4,816	524	115
RSM23	15.17	34,250	520	297
CPFZ22	25.71	20,141	518	115
GULFZ22	50.82	9,811	499	115
BHZ22	211.00	2,330	492	115
KBANKZ22	152.00	2,889	439	115
CPALLU22	60.00	6,394	384	24
COM7U22X	32.02	5,959	382	24
IVLU22	41.30	8,175	338	24
DELTAU22	522.00	587	306	24
SAWADU22	48.42	6,108	296	24
GPSCU22	66.31	4,170	277	24
JASU22	2.43	110,492	268	24
BJCU22	33.50	7,956	267	24
MTCU22	43.50	5,819	253	24
PLANBU22X	6.65	35,906	244	24
TRUEZ22	4.58	52,124	239	115
PTTZ22	36.59	6,394	234	115
BGRIMZ22	35.78	6,533	234	115
KCEZ22	50.20	4,620	232	115

ที่มา: SETSMART, Bloomberg Finance L.P., SCBS Investment Research

Precious metal futures

Precious Metal Futures

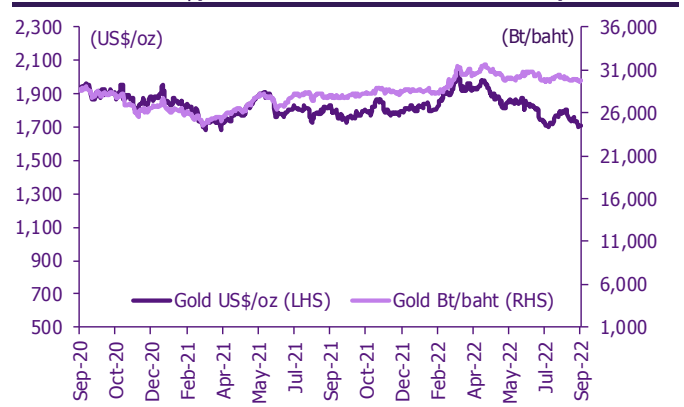
Contract info	Unit	Gold*	GF10V22	GFV22	GF10Z22	GFZ22	GF10G23	GF23
Settlement price	(Bt/baht)		29,850.00	29,830.00	29,920.00	29,860.00	29,970.00	29,940.00
Change	(%)	0.06	0.03	(0.10)	0.13	(0.20)	0.20	(0.10)
Last price	(Bt/baht)	29,807.25	29,870.00	29,830.00	29,930.00	29,860.00	29,970.00	29,930.00
Basis	(Bt/baht)		42.75	22.75	112.75	52.75	162.75	132.75
Open interest	(cts)		5,858	179	5,063	145	1,391	28
Day to settlement	(days)		53	53	115	115	175	175
Last trading day			28-Oct-22	28-Oct-22	29-Dec-22	29-Dec-22	27-Feb-23	27-Feb-23
Contract size	(gold baht)		10	50	10	50	10	50

* คำนวณโดยใช้ข้อมูลอัตราแลกเปลี่ยนบาท/ดอลลาร์สหรัฐจาก Bisnews

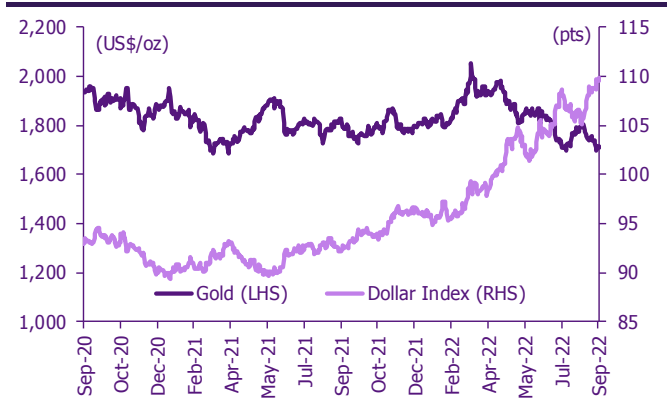
GOLD-D

Contract info	Unit	Gold	GDU22
Settlement price	(US\$/oz)		1,721.64
Change	(%)	0.30	0.29
Last price	(US\$/oz)	1,711.95	-
Basis	(US\$/oz)		9.69
Open interest	(cts)		12
Day to settlement	(days)		24
Last trading day			29-Sep-22
Contract size	(oz)		3.21

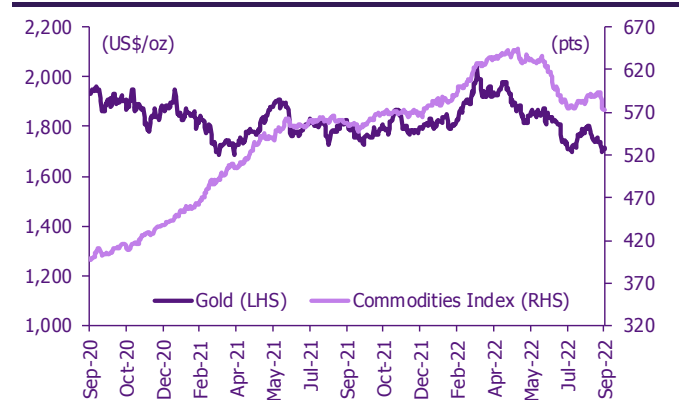
ราคาทองคำ US\$/ออนซ์ เทียบกับราคาทองคำ บาท/บาท



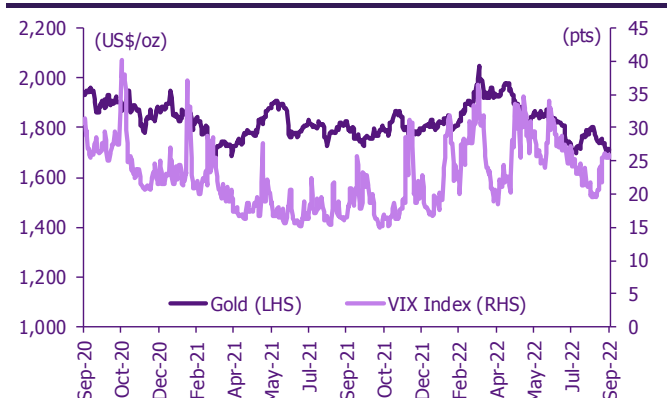
ราคาทองคำเทียบกับดัชนีดอลลาร์



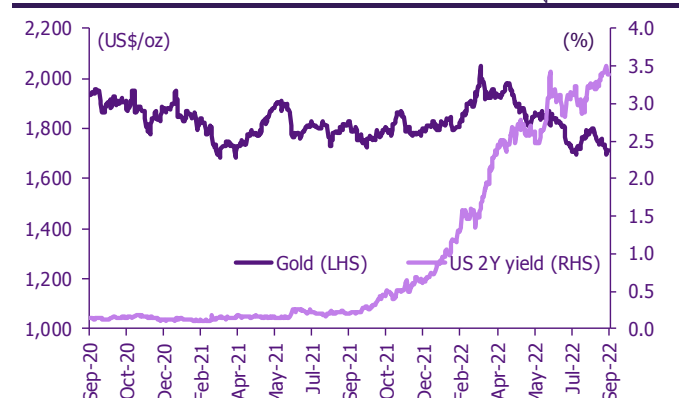
ราคาทองคำเทียบกับดัชนีสินค้าโภคภัณฑ์



ราคาทองคำเทียบกับ VIX index



ราคาทองคำเทียบกับผลตอบแทนพันธบัตร US อายุ 2 ปี



ที่มา: SETSMART, TQ Professional, Bloomberg Finance L.P., SCBS Investment Research

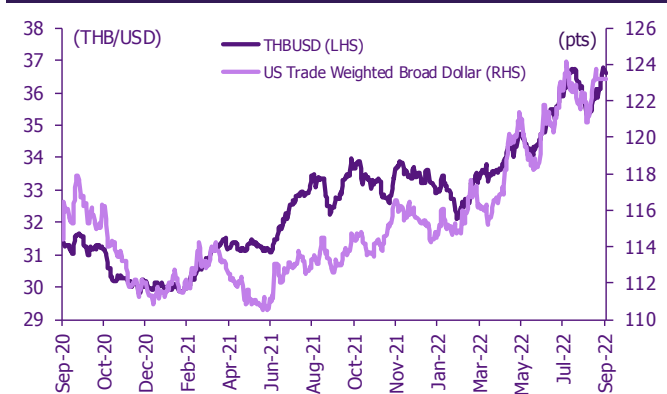
Foreign exchange futures

USD Futures

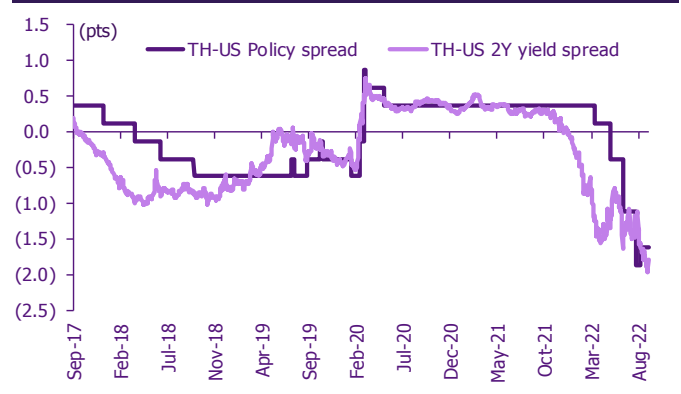
Contract info	Unit	THB/USD*	USDU22	USDV22	USDX22	USDZ22
Settlement price	(Bt/US\$)		36.48	36.41	36.35	36.24
Change	(%)	(0.20)	(0.52)	(0.55)	(0.49)	(0.47)
Last price	(Bt/US\$)	36.74	36.50	36.41	36.35	36.24
Basis	(Bt/US\$)		(0.26)	(0.33)	(0.39)	(0.50)
Open interest	(cts)		156,553	4,296	581	27,913
Day to settlement	(days)		14	53	85	115
Last trading day			29-Sep-22	28-Oct-22	29-Nov-22	29-Dec-22
Contract size	(US\$)		1,000	1,000	1,000	1,000

*From TQ Professional

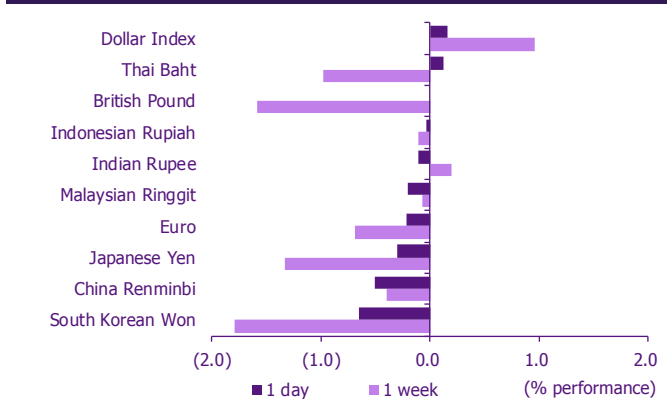
THBUSD เทียบกับ US trade-weighted broad dollar index



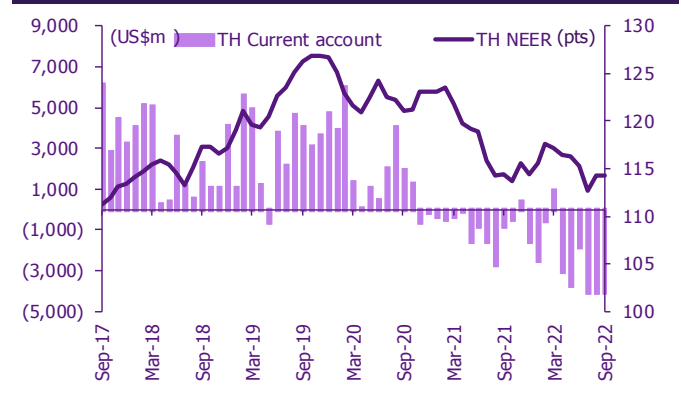
ส่วนต่างดอกเบี้ยและผลตอบแทนพรบ. 2 ปีของไทยกับสหรัฐ



ความเคลื่อนไหวของอัตราแลกเปลี่ยน



ดัชนีค่าเงินบาทเทียบกับดุลบัญชีเดินสะพัด



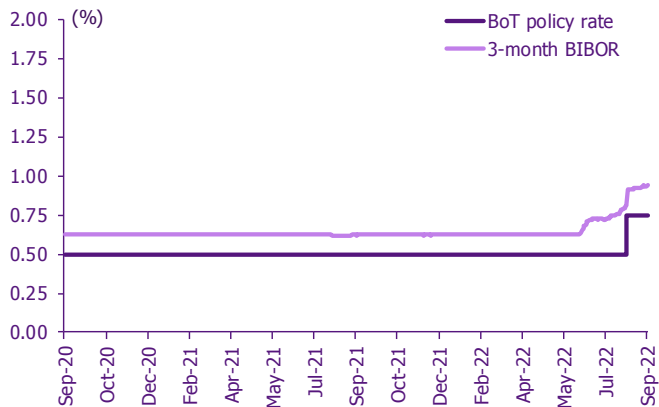
ที่มา: SETSMART, TQ Professional, Bloomberg Finance L.P., SCBS Investment Research

Interest rate futures

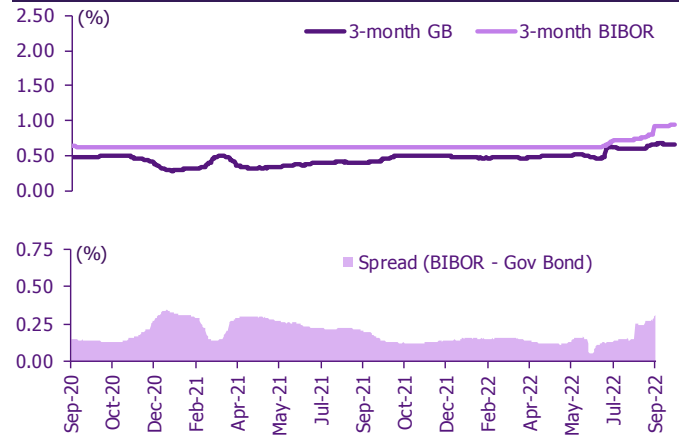
Interest Rate Futures

Contract info	Unit	BB3U22	BB3Z22	TGB5U22	TGB5Z22
Settlement price	(pts)	98.99	98.64	113.83	113.38
Change	(%)	0.01	0.01	0.06	0.05
Last price	(pts)	-	-	-	-
Open interest	(cts)	-	-	-	-
Day to settlement	(days)	16	107	16	107
Last trading day		21-Sep-22	21-Dec-22	21-Sep-22	21-Dec-22
Contract size	(Btmn)	10	10	1	1

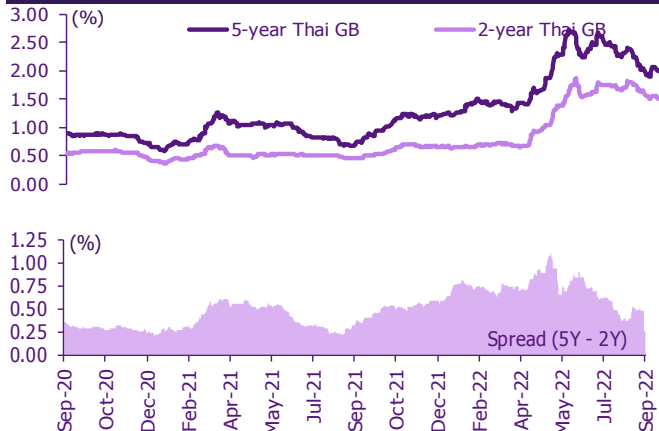
BIBOR ระยะ 3 เดือนเทียบกับอัตราดอกเบี้ยนโยบายกนง.



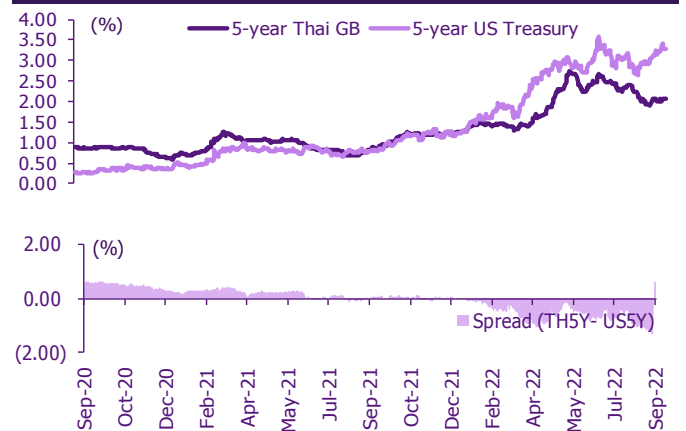
BIBOR ระยะ 3 เดือนเทียบกับผลตอบแทนพวบ.ไทย 3 เดือน



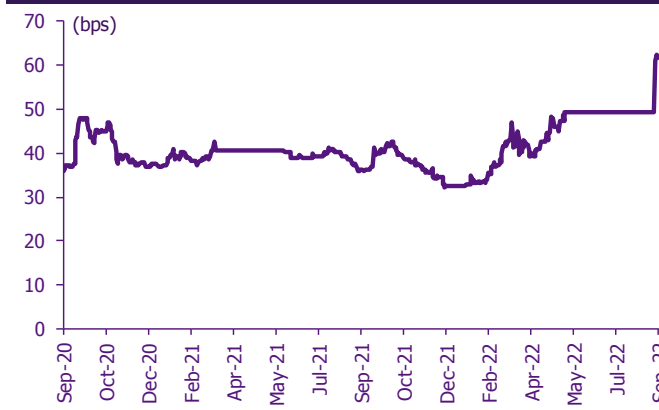
ผลตอบแทนพวบ.ไทย 2 ปีเทียบกับ 5 ปี



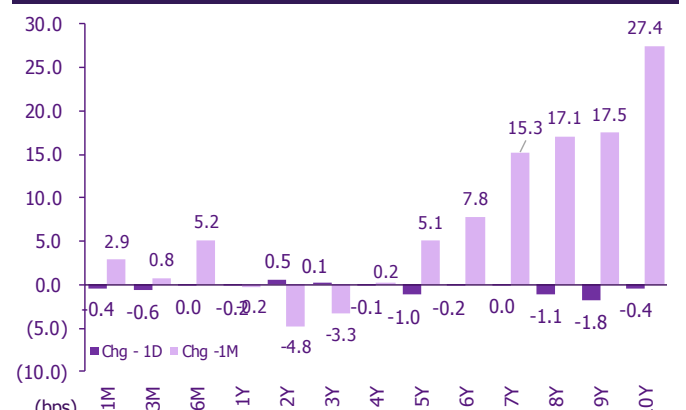
ผลตอบแทนพวบ.ไทย 5 ปีเทียบกับผลตอบแทนพวบ.สหรัฐ 5 ปี



Credit Default Swap spread ของไทย (USD 5Y SR)



ความเคลื่อนไหวผลตอบแทนพวบ.ไทยเรียงลำดับตามอายุ



ที่มา: SETSMART, Bloomberg Finance L.P., SCBS Investment Research

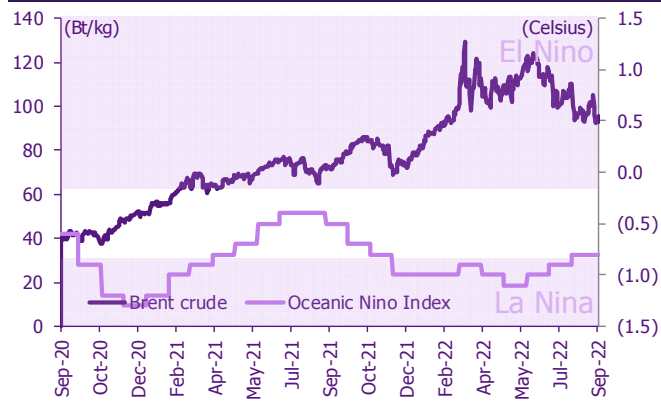
Agriculture futures

Agriculture futures

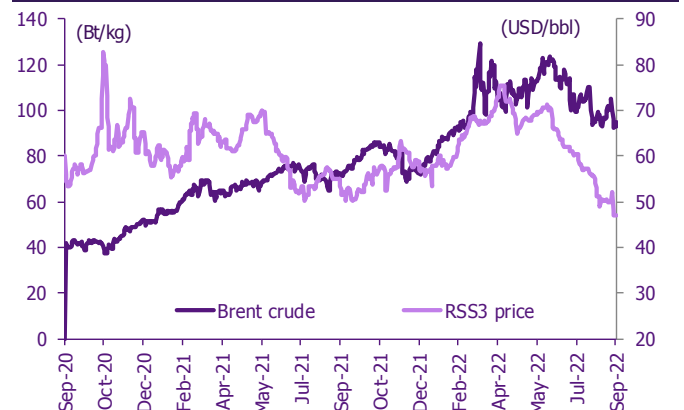
Contract info	Unit	RSS3DU22	RSS3DV22	RSS3DV22	RSS3DX22	RSS3DZ22	RSS3DF23	RSS3DH23
Settlement price	(Bt/kg)	55.35	55.40	55.40	55.85	56.30	56.70	57.20
Change	(%)	-	-	-	-	-	-	-
Last price	(Bt/kg)	-	-	-	-	-	-	-
Open interest	(cts)	-	-	-	-	-	-	-
Day to settlement	(days)	24	53	53	85	115	147	206
Last trading day		29-Sep-22	28-Oct-22	28-Oct-22	29-Nov-22	29-Dec-22	30-Jan-23	30-Mar-23
Contract size	(kg)	5,000	5,000	5,000	5,000	5,000	5,000	5,000

Contract info	Unit	RSS3U22	RSS3V22	RSS3V22	RSS3X22	RSS3Z22	RSS3F23	RSS3H23
Settlement price	(Bt/kg)	55.35	55.40	55.40	55.85	56.30	56.70	57.20
Change	(%)	-	-	-	-	-	-	-
Last price	(Bt/kg)	-	-	-	-	-	-	-
Open interest	(cts)	-	-	-	-	-	-	-
Day to settlement	(days)	24	53	53	85	115	147	206
Last trading day		29-Sep-22	28-Oct-22	28-Oct-22	29-Nov-22	29-Dec-22	30-Jan-23	30-Mar-23
Contract size	(kg)	5,000	5,000	5,000	5,000	5,000	5,000	5,000

ราคาประมูลยาง RSS3 เทียบกับ NOAA Nino Index



ราคาประมูลยาง RSS3 เทียบกับราคาน้ำมันดิบเบรนท์



ที่มา: SETSMART, Bloomberg Finance L.P., SCBS Investment Research

ข้อสงวนสิทธิ์:

ข้อมูลในรายงานนี้เป็นข้อมูลที่มีการเปิดเผยต่อสาธารณะ ซึ่งนักลงทุนสามารถเข้าถึงได้โดยทั่วไป และเป็นข้อมูลที่เชื่อว่าน่าจะเชื่อถือได้ แต่ทั้งนี้ บริษัทหลักทรัพย์ ไทยพาณิชย์ จำกัด (“บริษัท”) มิได้ยืนยันหรือรับรองถึงความถูกต้อง หรือสมบูรณ์ของข้อมูลดังกล่าวแต่อย่างใด ความคิดเห็นที่ปรากฏอยู่ในรายงานนี้เป็นเพียงการนำเสนอในมุมมองของบริษัท และเป็นความคิดเห็น ณ วันที่ที่ปรากฏในรายงานเท่านั้น ซึ่งอาจเปลี่ยนแปลงได้ภายหลังวันดังกล่าว โดยบริษัทไม่จำเป็นต้องแจ้งให้สาธารณชน หรือนักลงทุนทราบ รายงานนี้จัดทำขึ้นเพื่อเผยแพร่ข้อมูลให้แก่นักลงทุนเท่านั้น บริษัทไม่รับผิดชอบต่อการนำข้อมูลหรือความคิดเห็นใดๆ ไปใช้ในทุกรณี ดังนั้นนักลงทุนจึงควรใช้ดุลพินิจในการพิจารณาตัดสินใจก่อนการลงทุน นอกจากนี้ บริษัท และ/หรือ บริษัทในเครือของบริษัทอาจมีส่วนเกี่ยวข้องหรือผลประโยชน์ใดๆ กับบริษัทใดๆ ที่ถูกกล่าวถึงในรายงานนี้ก็ได้

บริษัทหลักทรัพย์ ไทยพาณิชย์ จำกัด (SCBS) เป็นบริษัทย่อยที่ธนาคารไทยพาณิชย์ จำกัด (มหาชน) (SCB) ถือหุ้นทั้งหมด ข้อมูลใดๆ ที่เกี่ยวข้องกับ SCB มีวัตถุประสงค์เพื่อใช้ในการเปรียบเทียบเท่านั้น

เอกสารฉบับนี้จัดทำโดย บริษัทหลักทรัพย์ไทยพาณิชย์ จำกัด (“SCBS”) ซึ่งมีธนาคารไทยพาณิชย์ จำกัด (มหาชน) (“ธนาคาร”) เป็นผู้ถือหุ้นรายใหญ่แต่เพียงผู้เดียว โดยธนาคารฯ เป็นที่ปรึกษาทางการเงินสำหรับธุรกรรมใด ๆ ของบริษัท เอสซีบี เคมิคอลส์ จำกัด (มหาชน) ความเห็น ข่าว บทวิจย บทวิเคราะห์ ราคา ข้อความ การคาดการณ์ การประเมิน และ/หรือ ข้อมูลอื่นที่ระบุในเอกสารฉบับนี้ (“ข้อมูล”) มีวัตถุประสงค์เพื่อใช้เป็นข้อมูลทั่วไปเท่านั้น และไม่อาจตีความได้ว่าเป็นการให้คำแนะนำแก่บุคคลใดๆ หรือเป็นการเสนอซื้อ หรือเสนอขาย หรือชักชวนให้เสนอซื้อหรือเสนอขายหลักทรัพย์ โดย SCBS และ/หรือกรรมการ พนักงาน และลูกจ้างของ SCBS ย่อมไม่ต้องรับผิดชอบต่อความเสียหายใดๆ ทั้งความเสียหายทางตรง ความเสียหายทางอ้อม ความเสียหายจากการตัดสินใจ หรือความเสียหายอันสืบเนื่อง อันเป็นผลมาจากการใช้หรือการเชื่อถือต่อการใช้ข้อมูล ทั้งนี้ รวมถึงแต่ไม่จำกัดเพียงการสูญเสียผลกำไร นักลงทุนพึงใช้ข้อมูลในเอกสารฉบับนี้ประกอบข้อมูลและความเห็นอื่นๆ รวมถึงพิจารณาเงื่อนไขของการตัดสินใจลงทุน ข้อมูลในเอกสารฉบับนี้จัดทำขึ้นจากแหล่งข้อมูลที่ SCBS เห็นว่าน่าเชื่อถือ โดย SCBS ไม่รับรองถึงความถูกต้อง สมบูรณ์ และ/หรือ ครบถ้วนของข้อมูลดังกล่าว

เอกสารฉบับนี้จัดทำโดย บริษัทหลักทรัพย์ไทยพาณิชย์ จำกัด (“SCBS”) ซึ่งมีธนาคารไทยพาณิชย์ จำกัด (มหาชน) (“ธนาคาร”) เป็นผู้ถือหุ้นรายใหญ่แต่เพียงผู้เดียว โดยธนาคารฯ อาจได้รับการแต่งตั้งเป็นที่ปรึกษาทางการเงินสำหรับธุรกรรมใด ๆ ของบริษัท ไทยออยล์ จำกัด (มหาชน) ความเห็น ข่าว บทวิจย บทวิเคราะห์ ราคา ข้อความ การคาดการณ์ การประเมิน และ/หรือ ข้อมูลอื่นที่ระบุในเอกสารฉบับนี้ (“ข้อมูล”) มีวัตถุประสงค์เพื่อใช้เป็นข้อมูลทั่วไปเท่านั้น และไม่อาจตีความได้ว่าเป็นการให้คำแนะนำแก่บุคคลใดๆ หรือเป็นการเสนอซื้อ หรือเสนอขาย หรือชักชวนให้เสนอซื้อหรือเสนอขายหลักทรัพย์ โดย SCBS และ/หรือกรรมการ พนักงาน และลูกจ้างของ SCBS ย่อมไม่ต้องรับผิดชอบต่อความเสียหายใดๆ ทั้งความเสียหายทางตรง ความเสียหายทางอ้อม ความเสียหายจากการตัดสินใจ หรือความเสียหายอันสืบเนื่อง อันเป็นผลมาจากการใช้หรือการเชื่อถือต่อการใช้ข้อมูล ทั้งนี้ รวมถึงแต่ไม่จำกัดเพียงการสูญเสียผลกำไร นักลงทุนพึงใช้ข้อมูลในเอกสารฉบับนี้ประกอบข้อมูลและความเห็นอื่นๆ รวมถึงพิจารณาเงื่อนไขของการตัดสินใจลงทุน ข้อมูลในเอกสารฉบับนี้จัดทำขึ้นจากแหล่งข้อมูลที่ SCBS เห็นว่าน่าเชื่อถือ โดย SCBS ไม่รับรองถึงความถูกต้อง สมบูรณ์ และ/หรือ ครบถ้วนของข้อมูลดังกล่าว

เอกสารฉบับนี้จัดทำโดย บริษัทหลักทรัพย์ไทยพาณิชย์ จำกัด (“SCBS”) ซึ่งมีธนาคารไทยพาณิชย์ จำกัด (มหาชน) (“ธนาคาร”) เป็นผู้ถือหุ้นรายใหญ่แต่เพียงผู้เดียว โดยธนาคารฯ ได้ทำหน้าที่เป็นที่ปรึกษาทางการเงิน Lead Arranger ของ บริษัท โกลบอล เพาเวอร์ ซินเนอร์ยี จำกัด (มหาชน) ความเห็น ข่าว บทวิจย บทวิเคราะห์ ราคา ข้อความ การคาดการณ์ การประเมิน และ/หรือ ข้อมูลอื่นที่ระบุในเอกสารฉบับนี้ (“ข้อมูล”) มีวัตถุประสงค์เพื่อใช้เป็นข้อมูลทั่วไปเท่านั้น และไม่อาจตีความได้ว่าเป็นการให้คำแนะนำแก่บุคคลใดๆ หรือเป็นการเสนอซื้อ หรือเสนอขาย หรือชักชวนให้เสนอซื้อหรือเสนอขายหลักทรัพย์ โดย SCBS และ/หรือกรรมการ พนักงาน และลูกจ้างของ SCBS ย่อมไม่ต้องรับผิดชอบต่อความเสียหายใดๆ ทั้งความเสียหายทางตรง ความเสียหายทางอ้อม ความเสียหายจากการตัดสินใจ หรือความเสียหายอันสืบเนื่อง อันเป็นผลมาจากการใช้หรือการเชื่อถือต่อการใช้ข้อมูล ทั้งนี้ รวมถึงแต่ไม่จำกัดเพียงการสูญเสียผลกำไร นักลงทุนพึงใช้ข้อมูลในเอกสารฉบับนี้ประกอบข้อมูลและความเห็นอื่นๆ รวมถึงพิจารณาเงื่อนไขของการตัดสินใจลงทุน ข้อมูลในเอกสารฉบับนี้จัดทำขึ้นจากแหล่งข้อมูลที่ SCBS เห็นว่าน่าเชื่อถือ โดย SCBS ไม่รับรองถึงความถูกต้อง สมบูรณ์ และ/หรือ ครบถ้วนของข้อมูลดังกล่าว

เอกสารฉบับนี้จัดทำโดย บริษัทหลักทรัพย์ไทยพาณิชย์ จำกัด (“SCBS”) ซึ่งมีธนาคารไทยพาณิชย์ จำกัด (มหาชน) (“ธนาคาร”) เป็นผู้ถือหุ้นรายใหญ่แต่เพียงผู้เดียว บริษัทหลักทรัพย์จัดการกองทุน ไทยพาณิชย์ จำกัด (“SCBAM”) ซึ่งมีธนาคารไทยพาณิชย์ จำกัด (มหาชน) (“ธนาคาร”) เป็นผู้ถือหุ้นรายใหญ่แต่เพียงผู้เดียว โดยธนาคารฯ ได้ทำหน้าที่เป็นที่ปรึกษาทางการเงินของ กองทุนรวมโครงสร้างพื้นฐานโทรคมนาคม ดิจิทัล SCBAM ได้ทำหน้าที่เป็นผู้จัดการกองทุนของ กองทุนรวมโครงสร้างพื้นฐานโทรคมนาคม ดิจิทัล ความเห็น ข่าว บทวิจย บทวิเคราะห์ ราคา ข้อความ การคาดการณ์ การประเมิน และ/หรือ ข้อมูลอื่นที่ระบุในเอกสารฉบับนี้ (“ข้อมูล”) มีวัตถุประสงค์เพื่อใช้เป็นข้อมูลทั่วไปเท่านั้น และไม่อาจตีความได้ว่าเป็นการให้คำแนะนำแก่บุคคลใดๆ หรือเป็นการเสนอซื้อ หรือเสนอขาย หรือชักชวนให้เสนอซื้อหรือเสนอขายหลักทรัพย์ โดย SCBS และ/หรือกรรมการ พนักงาน และลูกจ้างของ SCBS ย่อมไม่ต้องรับผิดชอบต่อความเสียหายใดๆ ทั้งความเสียหายทางตรง ความเสียหายทางอ้อม ความเสียหายจากการตัดสินใจ หรือความเสียหายอันสืบเนื่อง อันเป็นผลมาจากการใช้หรือการเชื่อถือต่อการใช้ข้อมูล ทั้งนี้ รวมถึงแต่ไม่จำกัดเพียงการสูญเสียผลกำไร นักลงทุนพึงใช้ข้อมูลในเอกสารฉบับนี้ประกอบข้อมูลและความเห็นอื่นๆ รวมถึงพิจารณาเงื่อนไขของการตัดสินใจลงทุน ข้อมูลในเอกสารฉบับนี้จัดทำขึ้นจากแหล่งข้อมูลที่ SCBS เห็นว่าน่าเชื่อถือ โดย SCBS ไม่รับรองถึงความถูกต้อง สมบูรณ์ และ/หรือ ครบถ้วนของข้อมูลดังกล่าว

การซื้อขายฟิวเจอร์สและออปชั่น (Futures and Options) มีความเสี่ยงสูงที่อาจก่อให้เกิดผลขาดทุนอย่างมีนัยสำคัญ จึงไม่เหมาะสมกับบุคคลทุกคน ทั้งนี้ ก่อนการตัดสินใจซื้อขายฟิวเจอร์สและออปชั่น ท่านควรพิจารณาถึงฐานะทางการเงิน วัตถุประสงค์ในการลงทุน ประสบการณ์ในการลงทุนของท่าน ตลอดจนความเสี่ยงที่ท่านสามารถยอมรับได้อย่างรอบคอบ เนื่องจากมีความเป็นไปได้ที่ท่านอาจสูญเสียเงินลงทุนมากกว่าเงินลงทุนเริ่มแรก ท่านควรพิจารณาถึงความเสี่ยงทั้งหมดที่อาจเกิดขึ้นจากการซื้อขายฟิวเจอร์สและออปชั่น และท่านควรตัดสินใจลงทุนด้วยตนเอง และ/หรือ ในกรณีที่มิใช่ข้อสงสัย ท่านควรขอคำแนะนำจากที่ปรึกษาทางการเงิน

เอกสารฉบับนี้จัดส่งให้บุคคลที่กำหนด (intended recipient) เท่านั้น และห้ามมิให้ผู้ใดนำข้อมูลในเอกสารฉบับนี้ไปทำซ้ำ ส่งต่อ เผยแพร่ ขาย จำหน่าย คัดลอก นำออกแสดง หรือนำไปแสวงหาประโยชน์ในเชิงพาณิชย์ ไม่ว่าด้วยวิธีการใด ๆ โดยไม่ได้รับอนุญาตเป็นลายลักษณ์อักษรจาก SCBS เป็นการล่วงหน้า

Copyright©2012 บริษัทหลักทรัพย์ ไทยพาณิชย์ จำกัด สงวนลิขสิทธิ์

CG Rating 2021 Companies with CG Rating

Companies with Excellent CG Scoring

AAV, ADVANC, AF, AH, AIRA, AKP, AKR, ALT, AMA, AMATA, AMATAV, ANAN, AOT, AP, ARIP, ARROW, ASP, AUCTION, AWC, AYUD, BAFS, BANPU, BAY, BBL, BCP, BCPG, BDMS, BEM, BGC, BGRIM, BIZ, BGF, BOLT, BPP, BRR, BTS, BTW, BWG, CENTEL, CFRESH, CHEWA, CHO, CIMBT, CK, CKP, CM, CNT, COM7, COMAN, COTTO, CPALL, CPF, CPI, CPN, CRC, CSS, DDD, DELTA, DEMCO, DRT, DTAC, DUSIT, EA, EASTW, ECF, ECL, EE, EGCO, EPG, ETC, FPI, FPT, FSMART, GBX, GC, GCAP, GFPT, GGC*, GLAND, GLOBAL, GPI, GPSC, GRAMMY, GULF, GUNKUL, HANA, HARN, HMPRO, ICC, ICHI, III, ILINK, ILM, INTUCH, IP, IRPC, ITEL, IVL, JSP, JWD, K, KBANK, KCE, KKP, KSL, KTB, KTC, LALIN, LANNA, LH, LHFG, LIT, LPN, MACO, MAJOR, MAKRO, MALEE, MBK, MBKET, MC, MCOT, METCO, MFEC, MINT, MONO, MOONG, MSC, MTP, MVP, NCL, NEP, NER, NKI, NOBLE, NSI, NVD, NWR, NYT, OISHI, OR, ORI, OSP, OTO, PAP, PCSGH, PDG, PDJ, PG, PHOL*, PLANB, PLANET, PLAT, PORT, PPS, PR9, PREB, PRG, PRM, PROUD, PSH, PSL, PTG, PTT, PTTEP, PTTGC, PYLON, Q-CON, QH, QTC, RATCH, RS, S, S & J, SAAM, SABINA, SAMART, SAMTEL, SAT, SC, SCB, SCC, SCCC, SCG, SCGP, SCM, SDC, SEAFCO, SEAOL, SE-ED, SELIC, SENA, SHR, SIRI, SIS, SITHAI, SMK, SMP, SNC, SONIC, SPALI, SPI, SPRC, SPVI, SSSC, SST, STA, STEC*, STI, SUN, SUSCO, SUTHA, SVI*, SYMC, SYNTEC, TACC, TASCOS, TCAP, TEAMG, TFMAMA, TGH, THANA, THANI, THCOM, THG, THIP, THRE, THREL, TIP1, TIPCO, TISCO, TK, TKT, TMT, TNDT, TNITY, TOA, TOP, TPBI, TQM, TRC, TRU, TRUE, TSC, TSR, TSTE, TSTH, TTA, TTB, TTCL, TTW, TU, TVD, TVI, TVO, TWPC, U, UAC, UBIS, UV, VGI, VIH, WACOAL, WAVE, WHA, WHAUP, WICE, WINNER, ZEN

Companies with Very Good CG Scoring

2S, 7UP, ABICO, ABM, ACE, ACG, ADB, AEONTS, AGE, AHC, AIT, ALL, ALLA, ALUCON, AMANAH, AMARIN, APCO, APCS, APURE, AQUA, ASEFA, ASIAN, ASK, ATP30, BA, BC, BEC, BFIT, BJCHI, BR, CBG, CGH, CHAYO, CHOTI, CI, CMC, CPL, CRD, CSP, DCC, ASAP, ASIA, ASIMAR, ASN, B, BAM, BCH, BEYOND, BJC, BLA, BROOK, CEN, CHARAN, CHG, CHOW, CIG, COLOR, CPW, CSC, BOLT, DCON, DHOUSE, DOD, DOHOME, DV8, EASON, EFORL, ERW, ESSO, ESTAR, ETE, FE, FLOYD, FN, FNS, FORTH, FSS, FTE, FVC, GEL, GENCO, GJS, GYT, HEMP, HPT, HTC, HYDRO, ICN, IFS, IMH, IND, INET, INSET, INSURE, IRC, IRCP, IT, ITD*, J, JAS, JCK, JCKH, JMART, JMT, KBS, KCAR, KEX, KGI, KIAT*, KISS, KOOL, KTIS, KUMWEL, KUN, KWC, KWM, L&E, LDC, LEO, LHK, LOXLEY, LRH, LST, M, MATCH, MBAX, MEGA, META, MFC*, MGT, MICRO, MILL, MITSIB, MK, MODERN, MTI, NBC, NCAP, NCH, NETBAY, NCF, NINE, NRF, NTV, OCC, GPC, PATO, PB, PICO, PIMO, PJW, PL, PM, PMTA, PPP, PPPM, PRIME, PRIN, PRINC, PSTC, PT, QLT, RBF, RCL, RICHY, RML, ROJNA, RPC, RT, RWI, S11, SA, SAK, SALEE, SAMCO, SANKO, SAPPE, SAWAD, SCI, SCN, SCP, SE, SFLEX, SFP, SFT, SGF, SIAM, SINGER, SKE, SKN, SKR, SKY, SLP, SMIT, SMT, SNP, SO, SORKON, SPA, SPC, SPCG, SR, SRICHA, SSC, SSF, STANLY, STGT, STOWER*, STPI, SUC, SWC, SYNEX, T, TAE, TAKUNI, TBSP, TCC, TCMC, TEAM, TFG, TFI, TIGER, TITL, TKN, TKS, TM, TMC, TMD, TMI, TMILL, TNL, TNP, TOG, TPA, TPAC, TPCS, TPS, TRITN, TRT, TSE, TVT, TWP, UEC, UMI, UOBKH, UP, UPF, UPOIC, UTP, VCOM, VL, VNT, VPO, VRANDA, WGE, WIJK, WP, XO, XPG, YUASA

Companies with Good CG Scoring

A, AI, AIE, AJ, AMC, APP, AQ, ARIN, AS, AU, B52, BEAUTY, BGT, BH, BIG, BLAND, BM, BROCK, BSBM, BSM, BYD*, CCP, CITY, CMO, CPT, CSR, EKH, EP, FMT, GLOCON*, GSC, HTECH, IHL, INGRS, JAK, JTS, KASET, KK, KWG, LEE, BTNC, CAZ, CGD, CMAN, CMR, CRANE, D, EMC, F&D, GIFT, GREEN, GTB, HUMAN, IIG, INOX, JR, JUBILE, KCM, KKC, KYE, LPH, MATI, M-CHAI, MCS, MDX, MJD, MORE, MUD, NC, NDR, NCF, NNCL, NOVA, NPK, NUSA, OCEAN, PAF, PF, PK, PLE, PPM, PRAKIT, PRAPAT, PRECHA, PTL, RCI2, RJH, RP, RPH, RSP, SABUY, SF, SGP, SICT, SIMAT, SISB, SK, SMART, SOLAR, SPACK, SPG, SQ, SSP, STARK, STC, SUPER, SVOA, TC, TCCC, THMUI, TNH, TNR, TOPP, TPCH, TPIPL, TPIPP, TPLAS, TPOLY, TQR, TTI, TYCN, UKEM, UMS, UNIQ, UPA, UREKA, VIBHA, W, WIN, WORK, WPH, YGG, ZIGA

Corporate Governance Report

The material contained in this publication is for general information only and is not intended as advice on any of the matters discussed herein. Readers and others should perform their own independent analysis as to the accuracy or completeness or legality of such information. The Thai Institute of Directors, its officers, the authors and editor make no representation or warranty as to the accuracy, completeness or legality of any of the information contained herein. By accepting this document, each recipient agrees that the Thai Institute of Directors Association, its officers, the authors and editor shall not have any liability for any information contained in, or for any omission from, this publication.

The survey result is as of the date appearing in the Corporate Governance Report of Thai Listed Companies. As a result, the survey result may be changed after that date. SCB Securities Company Limited does not conform nor certify the accuracy of such survey result.

To recognize well performers, the list of companies attaining "Good", "Very Good" and "Excellent" levels of recognition

(Not including listed companies qualified in the "no announcement of the results" clause from 1 January 2020 to 26 October 2021) is publicized.

¹ TIP was voluntarily delisted from the Stock Exchange of Thailand effectively on July 24, 2021

² RCI was voluntarily delisted from the Stock Exchange of Thailand, effectively on July 16, 2021

* บริษัทหรือกรรมการหรือผู้บริหารของบริษัทที่มีข่าวด้านกำกับดูแลกิจการ เช่น การกระทำความผิดเกี่ยวกับหลักทรัพย์ การทุจริต คอร์รัปชัน เป็นต้น ซึ่งการใช้ข้อมูล CGR ควรระมัดระวังถึงข้อดังกล่าวประกอบด้วย

Anti-corruption Progress Indicator

Certified (ได้รับการรับรอง)

2S, 7UP, ADVANC, AF, AI, AIE, AIRA, AKP, AMA, AMANAH, AMATA, AMATAV, AP, APCS, AQUA, ARROW, AS, ASIAN, ASK, ASP, AWC, AYUD, B, BAFS, BAM, BANPU, BAY, BBL, BCH, BCP, BCPG, BEB, BEYOND, BGC, BGRIM, BKI, BLA, BPP, BROOK, BRR, BSBM, BTS, BWG, CEN, CENTEL, CFRESH, CGH, CHEWA, CHOTI, CHOW, CIG, CIMBT, CM, CMC, COM7, COTTO, CPALL, CPF, CPI, CPN, CSC, DCC, DELTA, DEMCO, DIMET, DRT, DTAC, DUSIT, EA, EASTW, ECL, EGCO, EP, EPG, ERW, ESTAR, ETE, FE, FNS, FPI, FPT, FSMART, FSS, FTE, GBX, GC, GCAP, GEL, GFPT, GGC, GJS, GPI, GPSC, GSTEEL, GULF, GUNKUL, HANA, HARN, HEMP, HENG, HMPRO, HTC, ICC, ICHI, IFS, ILINK, INET, INSURE, INTUCH, IRC, IRPC, ITEL, IVL, JKN, JR, K, KASET, KBANK, KBS, KCAR, KCE, KGI, KKP, KSL, KTB, KTC, KWI, L&E, LANNA, LH, LHFG, LHK, LPN, LRH, M, MAKRO, MALEE, MATCH, MBAX, MBK, MC, MCOT, META, MFC, MFEC, MILL, MINT, MONO, MOONG, MSC, MST, MTC, MTI, NATION, NBC, NEP, NINE, NKI, NOBLE, NOK, QLT, RBF, NWR, OCC, OGC, ORI, PAP, PATO, PB, PCSGH, PDG, PDJ, PG, PHOL, PK, PL, PLANB, PLANET, PLAT, PM, PPP, PPPM, PPS, PR9, PREB, PRG, PRINC, PRM, PROS, PSH, PSL, PSTC, PT, PTG, PTT, PTTEP, PTTGC, PYLON, Q-CON, QH, QLT, QTC, RATCH, RML, RWI, S&J, SAAM, SABINA, SAPPE, SAT, SC, SCB, SCC, SCCC, SCG, SCGP, SCM, SCN, SEAOL, SE-ED, SELIC, SENA, SGP, SINGER, SIRI, SITHAI, SKR, SMIT, SMK, SMP, SNC, SNP, SORKON, SPACK, SPALI, SPC, SPI, SPRC, SRICHA, SSF, SSP, SSSC, SST, STA, STOWER, SUSCO, SVI, SYMC, SYNTEC, TAE, TAKUNI, TASCOS, TCAP, TCMC, TFG, TFI, TFMAMA, TGH, THANI, THCOM, THIP, THRE, THREL, TIDLOR, TIPCO, TISCO, TKS, TKT, TMILL, TMT, TNITY, TNL, TNP, TNR, TOG, TOP, TOPP, TPA, TPCS, TPP, TRU, TRUE, TSC, TSTE, TSTH, TTA, TTB, TTCL, TU, TVDH, TVI, TVO, TWPC, U, UBE, UBIS, UEC, UKEM, UOBKH, UPF, UV, VGI, VIH, WACOAL, WHA, WHAUP, WICE, WIJK, XO, YUASA, ZEN, ZIGA

Declared (ประกาศเจตนา)

AH, AJ, ALT, APCO, B52, BEC, CHG, CI, CPL, CPR, CPW, CRC, DDD, DHOUSE, DOHOME, ECF, EKH, ETC, EVER, FLOYD, GLOBAL, III, ILM, INOX, JTS, KEX, KUMWEL, LDC, MAJOR, MEGA, NCAP, NOVA, NRF, NUSA, NYT, OR, PIMO, PLE, RS, SAK, SIS, STECH, STGT, SUPER, SVT, TKN, TMI, TQM, TSI, VARO, VCOM, VIBHA, WIN

N/A

3K-BAT, A, A5, AAV, ABICO, ABM, ACAP, ACC, ACE, ACG, ADB, ADD, AEONTS, AFC, AGE, AHC, AIT, AJA, AKR, ALL, ALLA, ALPHAX, ALUCON, AMARIN, AMC, AMR, ANAN, AOT, APEX, APP, APURE, AQ, ARIN, ARIP, ASAP, ASEFA, ASIA, ASIMAR, ASN, ASW, ATP30, AU, AUCTION, BA, BBGI, BBK, BC, BCT, BDMS, BEAUTY, BEM, BFIT, BGT, BH, BIG, BIOTEC, BIS, BIZ, BJC, BJCHI, BKD, BLAND, BLESS, BLISS, BM, BOL, BR, BRI, BROCK, BSM, BTNC, BTW, BUI, BYD, CAZ, CBG, CCET, CCP, CEYE, CGD, CHARAN, CHAYO, CHIC, CHO, CITY, CIVIL, CK, CKP, CMAN, CMO, CMR, CNT, COLOR, COMAN, CPANEL, CPH, CPT, CRANE, CRD, CSP, CSR, CSS, CTW, CV, CWT, D, DCON, DITTO, DMT, DOD, DPAINT, DTICI, DV8, EASON, EE, EFORL, EMC, ESSO, F&D, FANCY, FMT, FN, FORTH, FTI, FVC, GENCO, GIFT, GL, GLAND, GLOCON, GLORY, GRAMMY, GRAND, GREEN, GSC, GTB, GYT, HTFI, HL, HPT, HTECH, HUMAN, HYDRO, ICN, IFEC, IHL, IIG, IMH, IND, INGRS, INSET, IP, IRCP, IT, ITD, J, JAK, JAS, JCK, JCKH, JCT, JDF, JMART, JMT, JP, JUBILE, JWD, KAMART, KC, KCC, KCM, KDH, KIAT, KISS, KK, KKC, KOOL, KTIS, KUN, KWC, KWM, KYE, LALIN, LEE, LEO, LIT, LOXLEY, LPH, LST, MACO, MANRIN, MATI, MAX, M-CHAI, MCS, MDX, MENA, METCO, MGT, MICRO, MIDA, MITSIB, MJD, MK, ML, MODERN, MORE, MPIC, MUD, MVP, NC, NCH, NCL, NDR, NER, NETBAY, NEW, NEWS, NEX, NFC, NNCL, NPK, NSL, NTV, NV, NVD, OHTL, OISHI, ONEE, OSP, OTO, PACE, PACO, PAF, PEACE, PERM, PF, PICO, PIN, PJW, PLUS, PMTA, POLAR, POMPU, PORT, POST, PPM, PRAKIT, PRAPAT, PRECHA, PRIME, PRIN, PRO, PROEN, PROUD, PSG, PTC, PTECH, PTL, RAM, RBF, RCL, RICHY, RJH, ROCK, ROH, ROJNA, RP, RPC, RPH, RSP, RT, S, S11, SA, SABUY, SAFARI, SALEE, SAM, SAMART, SAMCO, SAMTEL, SANKO, SAUCE, SAWAD, SAWANG, SCI, SCP, SDC, SE, SEAFCO, SECURE, SENAJ, SFLEX, SFP, SFT, SGF, SHANG, SHR, SIAM, SICT, SIMAT, SISB, SK, SKE, SKN, SKY, SLM, SLP, SMART, SMD, SMT, SNPP, SO, SOLAR, SONIC, SPA, SPCG, SPG, SPVI, SQ, SR, SSC, SSS, STANLY, STARK, STC, STEC, STHAI, STI, STP, STPI, SUC, SUN, SUTHA, SVH, SVOA, SWC, SYNEX, TACC, TAPAC, TC, TCC, TCCC, TCJ, TCOAT, TEAM, TEAMG, TEKA, TFM, TGE, TGPRO, TH, THAI, THANA, THE, THG, THL, THMUI, TIGER, TIPH, TITLE, TK, TKC, TLI, TM, TMC, TMD, TMW, TNDT, TNH, TNPC, TOA, TPAC, TPBI, TPCH, TPIPL, TPIPP, TPLAS, TPOLY, TPS, TQR, TR, TRC, TRITN, TRT, TRUBB, TRV, TSE, TSF, TSR, TTI, TTT, TTW, TVT, TWP, TWZ, TYCN, UAC, UMI, UMS, UNIQ, UP, UPA, UPOIC, UREKA, UTP, UVAN, VL, VNG, VPO, VRANDA, W, WAVE, WFX, WGE, WINMED, WINNER, WORK, WORLD, WP, WPH, XPG, YGG, YONG

Explanations

Companies participating in Thailand's Private Sector Collective Action Coalition Against Corruption programme (Thai CAC) under Thai Institute of Directors (as of May 9, 2022) are categorised into: companies that have declared their intention to join CAC, and companies certified by CAC.