



แนวรับ - แนวต้าน

1630/1620 - 1650/1660



แนวโน้มตลาดวันนี้

“กรอบบนยังจำกัด ตลาดยังมีความเสี่ยง”

คาด SET การฟื้นตัวยังจำกัด บริเวณแนวต้านจุดสูงเดิมที่ 1650 จุด เนื่องจากตลาดยังดูขาดปัจจัยหนุน แต่มีความเสี่ยงกระทบจาก 1) นโยบายการเงินที่ตึงตัวของธนาคารกลาง 2) ผลกระทบการชะลอตัวของเศรษฐกิจจีน และ 3) วิกฤตพลังงานในยุโรป ขณะที่ในประเทศ ยังมีปัจจัยการเมืองที่ต้องติดตาม เรื่องการดำรงตำแหน่งครบ 8 ปีของนายกฯ ด้านกรอบล่างมีที่ 1630 และ 1620 จุด หากต่ำกว่า เริ่มเป็นลบ



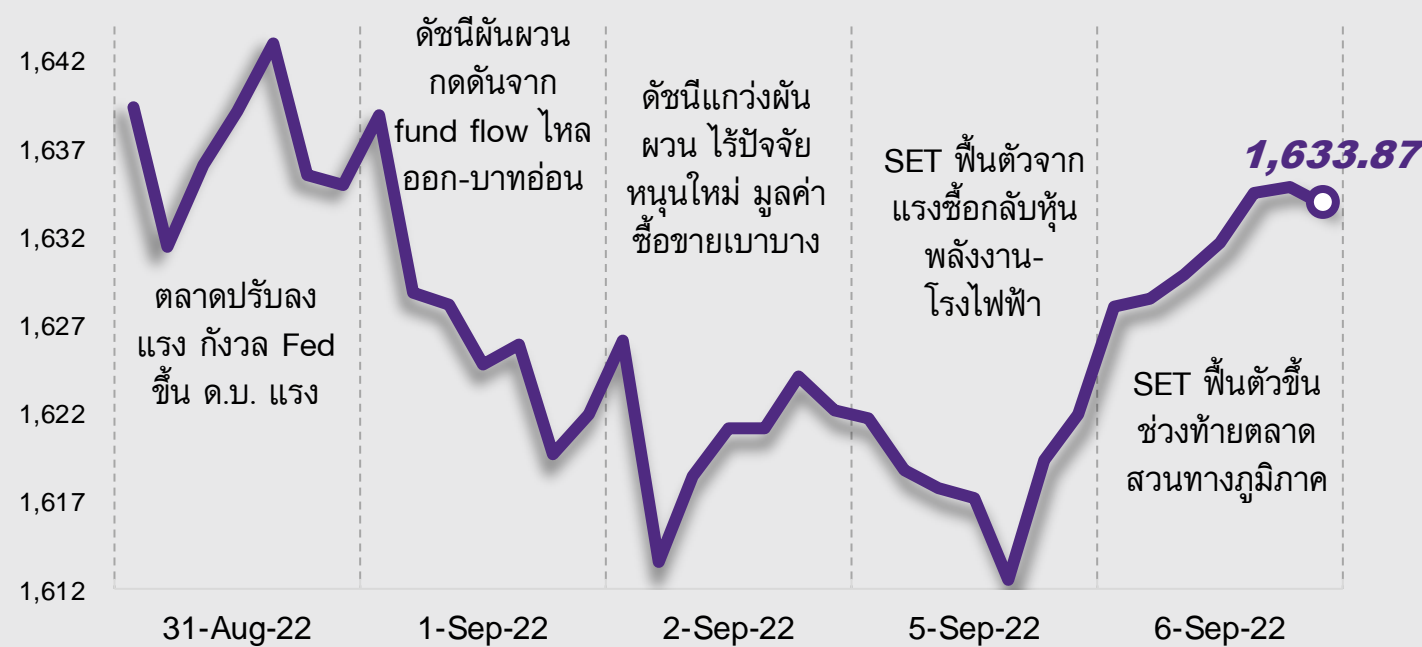
ประเด็นสำคัญ

- ประชุม ECB วันนี้คาดปรับขึ้น ด.บ. 0.75% ขณะที่ GDP 2Q65 ของยูโรโซนขยายตัว 4.1%YoY, 0.8%QoQ ดีกว่าคาด หนุนจากการใช้จ่ายภาครัฐเร็วขึ้น
- รัสเซียบรรลุข้อตกลงเงินช่วยเหลือด้วยเงินรูเบิล-หยวน ระบุถ้าชาติตะวันตกบังคับจำกัดราคาพลังงานจะส่งออกเพิ่มสู่เอเชียแทน ขณะที่ ปธน.ปูติน ต้องการหารือข้อตกลงการส่งออกธัญพืชของยูเครนผ่านทางทะเลดำอีกครั้ง
- เงินเยนอยู่ที่ 100 เยนต่อ 25.37 บาท อ่อนค่าสุดนับตั้งแต่ปี 2533 หลังตลาดคาดส่วนต่างอัตราดอกเบี้ยของญี่ปุ่นและสหรัฐจะปรับตัวกว้างขึ้น
- วันนี้ศาล รธน. ประชุมนัดพิเศษเพื่อกำหนดแนวทางพิจารณาคดี พล.อ.ประยุทธ์ ดำรงตำแหน่งนายกฯ 8 ปี คาดนัดวินิจฉัยหลังจากวันนี้ไม่เกิน 15 วัน
- รฟม.ประกาศรายชื่อผู้ผ่านการพิจารณาข้อเสนอด้านเทคนิค รฟพ. สายสีส้ม ช่วงบางขุนนนท์-มีนบุรี (สุวินทวงศ์) โดย BEM ผ่านการพิจารณา ส่วน ITD อาจขัดคุณสมบัติ
- บอร์ด กสทช. คาดจะพิจารณาข้อมูลดีลควบรวม TRUE-DTAC และแผนเยียวยาที่ได้รับจาก สทท. ในการประชุมครั้งถัดไป 14 ก.ย. นี้
- กทม.-กรุงเทพมหานครเตรียมยื่นอุทธรณ์หลังศาลปกครองมีคำสั่งให้จ่ายค่าจ้างเดินรถ BTS 1.17 หมื่นลบ. เราคาดว่ายังเป็นปัจจัยเร่ง กทม.พิจารณาต่อสัปดาห์สายสีเขียว
- กกร.คงกรอบเป้าหมาย GDP ปีนี้ที่ 2.75-3.5% คาดการท่องเที่ยว-มาตรการกระตุ้นศก.ยังหนุน แต่กังวลต้นทุนค่าไฟ-ค่าแรงกระทบธุรกิจเปราะบาง
- วันนี้ BYD เตรียมเซ็นสัญญา WHA สำหรับฐานผลิตรถยนต์ไฟฟ้าแห่งแรกในอาเซียน



กลยุทธ์การลงทุน

ตลาดการเงินกังวลว่าเฟดจะยังคงปรับขึ้นอัตราดอกเบี้ยแรงต่อเนื่องเพื่อคุมเงินเฟ้อ อีกทั้งจีนยังใช้มาตรการล็อกดาวน์เพื่อคุมการแพร่ระบาดของโควิดเป็นระยะ และยุโรปมีปัญหาขาดแคลนก๊าซที่ยังไม่คลี่คลาย ทำให้ความเสียหายเศรษฐกิจโลกถดถอยมีมากขึ้น ซึ่งคาดจะกดดันบรรยากาศการลงทุนในตลาดหุ้นไทย ช่วงสั้นกลยุทธ์การลงทุนจึงเพิ่มความระมัดระวัง โดยเน้นลงทุนในสินทรัพย์ที่มีคุณภาพดีเป็นหลัก



ลือคปาลลงทุน

Weekly Portfolio : ความเสี่ยงเศรษฐกิจโลกถดถอยที่มีมากขึ้น คาดกดดัน SET Index ให้ผันผวนสูง จึงแนะนำเลือกลงทุนอย่างระมัดระวัง โดยเน้นหุ้นที่มีปัจจัยบวกเฉพาะตัว ดังนี้

1) หุ้น Defensive ที่ผลประโยชน์การอิงเศรษฐกิจและกำลังซื้อในประเทศ เลือก BJC HMPRO ZEN HTC ADVANC

2) หุ้นที่คาดได้อานิสงส์บาทอ่อน รวมทั้งได้ประโยชน์กลุ่มประเทศตะวันออกกลางที่กำลังซื้อและเศรษฐกิจเติบโตดี เลือก CPF GFPT BDMS

ช่วงสั้นแนะนำให้หลีกเลี่ยงหรือเพิ่มความระมัดระวังการลงทุน สำหรับกลุ่มที่มีปัจจัยลบกดดันผลประกอบการ และ/หรือ ราคาหุ้น ดังนี้

1) หุ้นที่คาดได้รับผลกระทบจากปัญหา Supply chain หลังจีนกลับมาล็อกดาวน์เมืองเฉิงตูและเซินเจิ้นอีกครั้งซึ่งเป็นฐานการผลิตกลุ่มอิเล็กทรอนิกส์และยานยนต์ ซึ่งมีโอกาสส่งผลกระทบต่อคำสั่งซื้อและการผลิตชิ้นส่วนอิเล็กทรอนิกส์และยานยนต์ซึ่งเป็นธุรกิจเกี่ยวเนื่องจากบริษัทผู้ผลิตในไทย

2) หุ้นท่องเที่ยวหลังมองราคาหุ้นปรับขึ้นมาแรงแล้ว ขณะที่ล่าสุดอาจได้รับ sentiment ลบจากจีนกลับมาล็อกดาวน์เมืองใหญ่อีกครั้ง



Daily Focus

**GPSC** ช่วงสั้นคาดได้โมเมนตัมบวกจากราคาน้ำมันและ Bond Yield ที่ปรับลง รวมทั้งยังได้ประโยชน์จากการปรับขึ้นค่า Ft ตั้งแต่ ก.ย.-ธ.ค. 65 ซึ่งจะช่วยชดเชยต้นทุนก๊าซที่ปรับขึ้นก่อนหน้านี้ หนุนมาร์จิ้นฟื้นตัวดีขึ้น

**COM7 2H65** คาดยอดขายเพิ่มขึ้น แรงหนุนจากได้อานิสงส์การเปิดตัว iPhone 14 ซึ่งมีการประมวลผลที่ดีขึ้นและมีฟีเจอร์ใหม่ “Emergency SOS” แต่ราคาสหรัฐไม่ปรับขึ้น (ราคาไทยเพิ่มขึ้นจากบาทอ่อน) ส่งผลให้คาดมีกระแสตอบรับอย่างคึกคัก นอกจากนี้ Apple ขยับไทยสู่ประเทศ “Tier-1” ขาย “iPhone 14” เริ่มจำหน่ายได้ 16 ก.ย.นี้



โดย ฝ่ายกลยุทธ์การลงทุน



## บทวิเคราะห์หุ้น

**ACE** – การเพิ่มกำลังการผลิตยังคืบหน้าช้า

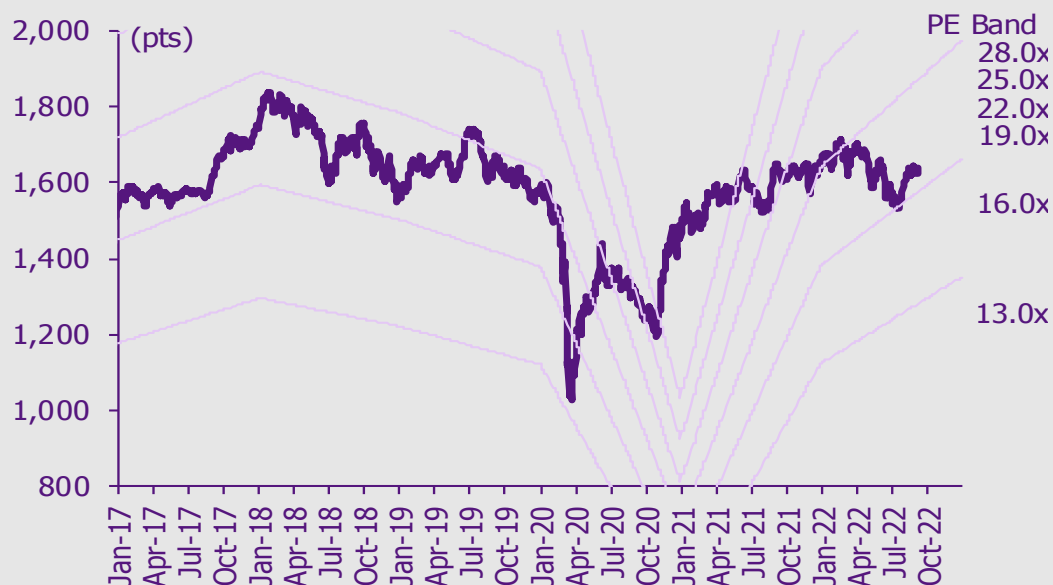


## เกาะกระแสข่าวเศรษฐกิจ

วันที่	เหตุการณ์
5 ก.ย.	<b>Economic release:</b> JP/EU – ดัชนี PMI ภาคบริการเดือนส.ค. (รายงานครั้งสุดท้าย); EU – ยอดค้าปลีกเดือนก.ค. <b>Event:</b> การประชุม OPEC-JMMC
6 ก.ย.	<b>Economic release:</b> US - ดัชนี PMI ภาคบริการโดย ISM เดือนส.ค.; JP – การใช้จ่ายภาคครัวเรือนเดือนก.ค.
7 ก.ย.	<b>Economic release:</b> CN - ดุลการค้าเดือนส.ค.; EU – GDP 2Q22 (รายงานครั้งสุดท้าย); US – ดุลการค้าเดือนก.ค.
8 ก.ย.	<b>Economic release:</b> JP – GDP 2Q22 (รายงานครั้งสุดท้าย); US – จำนวนผู้ขอสวัสดิการว่างงานประจำสัปดาห์, ปริมาณน้ำมันดิบคงคลังประจำสัปดาห์ <b>Event:</b> ประชุม ECB
9 ก.ย.	<b>Economic release:</b> CN - ดัชนีราคาผู้ผลิตและผู้บริโภคเดือนก.ค.



## การเคลื่อนไหวของ SET Index



ดูข้อมูลวงลัพท์ในส่วนท้ายของรายงานฉบับนี้



## ดัชนีตลาดหลักทรัพย์ของไทย

ดัชนี	7 ก.ย. (จุด)	Chg (จุด)	Chg (%)	มูลค่า (ล้านบาท)
SET	1,639.92	6.05	0.37	71,204.83
SET50	989.33	(1.64)	(0.17)	37,909.32
SET100	2,240.76	(4.14)	(0.18)	46,057.45
sSET	1,070.84	2.64	0.25	3,907.52
SETHD	1,019.73	(1.17)	(0.11)	26,876.99
SETCLMV	1,171.25	(7.44)	(0.63)	13,219.06
SETTHSI	1,037.27	(1.70)	(0.16)	38,818.57
SETWB	1,009.64	4.67	0.46	12,096.05
mai	663.19	5.95	0.91	6,868.72



## สรุปการซื้อขายแยกตามกลุ่มพลังงาน

(ล้านบาท)	7 ก.ย.	WTD	MTD	YTD
<b>ต่างชาติ</b>				
สุทธิ	(2,585)	(5,064)	(10,517)	164,085
สัดส่วน (%)	46.72	45.97	46.98	47.12
<b>สถาบันฯ</b>				
สุทธิ	(209)	2,386	(222)	(118,663)
สัดส่วน (%)	7.45	7.74	7.81	8.00
<b>บัญชีบล.</b>				
สุทธิ	593	1,182	2,121	(320)
สัดส่วน (%)	9.64	10.28	10.10	8.69
<b>บุคคล</b>				
สุทธิ	2,202	1,496	8,618	(45,102)
สัดส่วน (%)	36.19	36.02	35.11	36.19

% ของมูลค่าการซื้อขายรายกลุ่มเทียบกับทั้งหมด



## การซื้อขายสุทธิแยกตามกลุ่มพลังงานของ S50 futures

(สัญญา)	7 ก.ย.	WTD	MTD	YTD
<b>ต่างชาติ</b>	(10,432)	5,345	(25,243)	126,391
<b>สถาบัน</b>	(1,079)	(8,607)	(12,418)	(1,970)
<b>รายย่อย</b>	11,511	3,262	37,661	(124,421)



## การซื้อขายของต่างชาติในตลาดพันธบัตร

(ล้านบาท)	7 ก.ย.	WTD	MTD	YTD
<b>ซื้อ</b>	731	10,228	13,237	782,246
<b>ขาย</b>	991	3,457	7,999	651,444
<b>สุทธิ</b>	(261)	6,771	5,238	130,802

**การเพิ่มกำลังการผลิตยังคืบหน้าช้า**

ราคาหุ้น ACE ปรับตัวลดลง 21% YTD และ underperform SET มาตั้งแต่เดือนก.ย. 2564 เนื่องจากบริษัทยังไม่สามารถเพิ่มกำลังการผลิตได้ตามที่ตลาดคาดการณ์ไว้ ก่อนหน้านี้เราคาดการณ์ไว้ว่าจะมีกำลังการผลิตของโรงไฟฟ้า SPP Hybrid เพิ่มเข้ามาในปี 2565 และยอดขายไฟฟ้าจากโรงไฟฟ้าชีวมวลที่มีอยู่จะเพิ่มขึ้นอันเป็นผลมาจากความพยายามของรัฐบาลในการจัดหาไฟฟ้าเพิ่มเติมจากโรงไฟฟ้าชีวมวลและโรงไฟฟ้า MSW ที่มีกำลังการผลิตส่วนเกิน ความคืบหน้าช้ากว่าที่คิดไว้มากโดยมีสาเหตุมาจากปัจจัยที่ควบคุมไม่ได้ ดังนั้นเราจึงปรับประมาณการกำไรปี 2565 ของ ACE ลดลง 28% และปรับราคาเป้าหมายลดลง 9% สู่ 4.3 บาท/หุ้น คงระดับ **NEUTRAL**

**สรุปผลประกอบการ 2Q65** ACE รายงานกำไรสุทธิ 2Q65 จำนวน 384 ลบ. เพิ่มขึ้น 4.7% YoY และ 18.9% QoQ โดยได้แรงหนุนจากกำไรอัตราแลกเปลี่ยนจำนวน 87 ลบ. ของธุรกิจ SPP-Cogen กำไรจากการดำเนินงานลดลง 4.1% YoY และ 3.4% QoQ เพราะอัตรากำไรขั้นต้นลดลงจาก 29.1% ใน 1Q65 สู่ 28.3% ใน 2Q65 โดยเกิดจากค่าใช้จ่ายซ่อมบำรุงที่โครงการ SPP-Cogen ขณะที่โรงไฟฟ้าชีวมวล VSPP และโรงไฟฟ้าขยะชุมชน (VSPP-MSW) ดำเนินงานตามปกติโดยที่มีการหยุดซ่อมบำรุงลดลง ผลกระทบของต้นทุนวัตถุดิบที่สูงขึ้นต่ออัตรากำไรขั้นต้นของ ACE ยังคงมีจำกัด เพราะต้นทุนวัตถุดิบเพิ่มขึ้น 1-2% QoQ ในขณะที่อัตรากำไรขั้นต้นของโรงไฟฟ้า MSW ปรับตัวดีขึ้น ต้นทุนวัตถุดิบที่สูงขึ้นประกอบกับการสิ้นสุดการรับซื้อไฟฟ้าในรูปแบบ Ft premium ที่โรงไฟฟ้าบางแห่งส่งผลทำให้อัตรากำไรขั้นต้นลดลงจาก 36.1% ใน 1Q65 สู่ 34.4% ใน 2Q65 กำไรปกติ 1H65 อยู่ที่ 624 ลบ. ทรงตัว YoY เนื่องจากกำไรที่เพิ่มขึ้นจากโรงไฟฟ้า MSW ถูกหักลบโดยกำไรที่ลดลงจากโรงไฟฟ้า SPP Cogen

**แนวโน้มกำไร 2H65** หากไม่มีกำลังการผลิตดำเนินงานเพิ่มเติม เราคาดว่าแนวโน้มกำไร 2H65 ของ ACE จะดูไม่น่าตื่นเต้น ปัจจัยขับเคลื่อนกำไรเพียงอย่างเดียว คือ กำไรที่จะเพิ่มขึ้นเล็กน้อยจากธุรกิจโรงไฟฟ้าชีวมวล เนื่องจากโรงไฟฟ้าที่ซื้อเข้ามาแห่งหนึ่งกลับมาเปิดดำเนินการตามปกติใน 3Q65 หลังจากหยุดซ่อมบำรุงเพื่อเปลี่ยนอุปกรณ์ บริษัทอยู่ระหว่างดำเนินการปรับปรุงโรงไฟฟ้าชีวมวล VSPP 3 แห่งที่เข้าซื้อมาในเดือนส.ค. 2563 แม้ว่าการปรับปรุงโรงไฟฟ้าที่บุรีรัมย์จะแล้วเสร็จล่าช้าจากกำหนดที่วางไว้ใน 2Q65 เป็น 3Q65 ACE คาดว่าหากโรงไฟฟ้าทั้ง 3 แห่งดำเนินการอย่างเต็มประสิทธิภาพ performance จะปรับตัวดีขึ้นจาก 1H65 อย่างมาก แม้ว่าจะยังต่ำกว่าโครงการที่บริษัทพัฒนาเองมาตั้งแต่ต้นอยู่บ้าง อย่างไรก็ตาม เราปรับประมาณการกำไรปี 2565 ลดลง 28% เพื่อสะท้อนความล่าช้าในการเปิดดำเนินการเชิงพาณิชย์โครงการใหม่

การเพิ่มกำลังการผลิตมีความคืบหน้าช้า ผู้บริหารกล่าวว่าโครงการใหม่ใน pipeline ยังมีความคืบหน้าช้า โดยส่วนใหญ่อยู่ระหว่างรอการลงนามสัญญาซื้อขายไฟฟ้า (PPA) กับ กฟผ. บริษัทได้ขอให้ศาลปกครองสั่งให้ กฟผ. คืน PPA ที่ลงนามแล้วสำหรับโรงไฟฟ้าชีวมวล VSPP 8 แห่งให้แก่ ACE ตามที่คณะอนุญาโตตุลาการระบุไว้ ผู้บริหารคาดว่าจะเริ่มการก่อสร้างโรงไฟฟ้าเหล่านี้ได้ในอนาคตอันใกล้ และจะเปิดดำเนินการได้ภายในปี 2567 โครงการโรงไฟฟ้า SPP-hybrid 4 โครงการ (กำลังการผลิตติดตั้ง 93MW) ก็ล่าช้าเช่นกัน เนื่องจากโรงไฟฟ้า SPP-hybrid 2 โครงการถูก NGOs คัดค้าน แม้ว่าบริษัทได้ดำเนินการทุกขั้นตอนในการพัฒนาโครงการเหล่านี้ภายใต้กฎระเบียบและข้อบังคับของรัฐบาลแล้ว ทั้งนี้ยังไม่มีกรอบเวลาที่แน่ชัดว่าการพัฒนาโครงการเหล่านี้จะดำเนินต่อไปได้เมื่อใด นอกจากนี้ กฟผ. ยังเลื่อนลงนาม PPA ของโรงไฟฟ้าก๊าซชีวภาพ VSPP จำนวน 18 แห่ง กำลังการผลิตติดตั้ง 59MW และกำลังการผลิตตามสัญญา 50MW ออกไปจากเดือนก.ค. 2565 เป็นเดือนก.ย. 2565 ทั้งนี้การลงนาม PPA ของโรงไฟฟ้าเหล่านี้ถูกเลื่อนออกไปหลายครั้งแล้วนับตั้งแต่ประกาศผลการประมูลในเดือนก.ย. 2564

**ปรับราคาเป้าหมายอ้างอิงวิธี DCF ลดลงสู่ 4.3 บาท/หุ้น** เพราะโครงการใหม่ล่าช้า ราคาเป้าหมายของเราประกอบด้วยมูลค่าโรงไฟฟ้าที่มี PPA ยืนยันแล้ว และโรงไฟฟ้าที่มีแนวโน้มจะลงนาม PPA ในอนาคตอันใกล้นี้ หุ้น ACE เทรดที่ PE ปี 2567 เพียง 13.1 เท่า (หลังจากโครงการที่ยืนยันแล้วส่วนใหญ่ดำเนินการอย่างเต็มรูปแบบ)

**ปัจจัยเสี่ยงที่สำคัญ:** 1) ความล่าช้าในการคืน PPA โรงไฟฟ้าชีวมวลของ กฟผ. และการก่อสร้าง ซึ่งจะทำให้ต้องเลื่อนการเปิดดำเนินการและกระแสเงินสดเข้ามาล่าช้า 2) ต้นทุนวัตถุดิบของโรงไฟฟ้าชีวมวลสูงกว่าคาด และ 3) ต้นทุนการลงทุนสูงกว่าคาด

ชัยพัชร ธนวัฒน์โน  
นักวิเคราะห์การลงทุนปัจจัยพื้นฐาน  
ด้านหลักทรัพย์  
0-2949-1005  
chaipat.thanawattano@scb.co.th

## สรุปข่าวในและต่างประเทศ

### สรุปข่าวเศรษฐกิจและตลาดต่างประเทศ

เศรษฐกิจโลก	<p><b>🟢 เศรษฐกิจยูโรโซนขยายตัวดีเกินคาดใน Q2/65</b> อานิสงส์การใช้จ่ายภาคครัวเรือน สำนักงานสถิติแห่งสหภาพยุโรป (ยูโรสแตท) เผยว่า การขยายตัวของเศรษฐกิจในไตรมาส 2/2565 ของยูโรโซนแข็งแกร่งกว่าที่ประมาณการไว้ก่อนหน้านี้ เนื่องจากการใช้จ่ายในภาคครัวเรือนฟื้นตัวขึ้นหลังชะงักกันมาร่วมครึ่งปี แม้รายได้ที่ใช้จ่ายได้จริงจะถูกบีบคั้นจากภาวะเงินเฟ้อที่พุ่งสูงขึ้นก็ตาม โดย GDP ปรับตัวขึ้น 0.8%QoQ ในไตรมาส 2 และปรับขึ้น 4.1%YoY - อินโฟเคสท์ (7 ก.ย. 65)</p> <p><b>🟢 จีนส่งออกเพิ่มเพียง 7.1% ในส.ค.</b> เหตุอุปสงค์ชะลอตัว-ผลกระทบต่อล็อกดาวน์ สำนักงานศุลกากรจีน (GAC) รายงานว่า ยอดส่งออกเดือนส.ค.ของจีนปรับตัวขึ้นเพียง 7.1% ซึ่งชะลอตัวลงอย่างมากจากเดือนก.ค.ที่มีการขยายตัว 18% เนื่องจากภาวะเงินเฟ้อส่งผลให้อุปสงค์สินค้าจีนในต่างประเทศลดลง นอกจากนี้ มาตรการล็อกดาวน์เพื่อควบคุมการแพร่ระบาดของโรคโควิด-19 และปัญหาสินค้าความร้อนยังส่งผลกระทบต่อการผลิต และทำให้เศรษฐกิจจีนมีความเสี่ยงที่จะเผชิญภาวะซบเซา - อินโฟเคสท์ (7 ก.ย. 65)</p> <p><b>🔴 เติบโตเสี่ยงขยายเวลาล็อกดาวน์</b> หลังพบผู้ติดเชื้อโควิดเพิ่มกว่า 100 คน สำนักข่าวบลูมเบิร์ก รายงานว่า จีนมีแนวโน้มสั่งขยายคำสั่งล็อกดาวน์เมืองเฉิงตู ทางภาคตะวันตกเฉียงใต้ของประเทศจีน เนื่องจากยอดผู้ติดเชื้อโควิด-19 เพิ่มสูงขึ้นแบบต่อเนื่อง โดยล่าสุดในวันอังคาร (6 ก.ย.) เติบโตพบผู้ติดเชื้อโควิด-19 รายใหม่ 121 คน ซึ่งเพิ่มขึ้นจาก 90 คนในวันจันทร์ - อินโฟเคสท์ (7 ก.ย. 65)</p>
ตลาดเงิน	<p><b>🔴 ดอลลาร์สหรัฐอ่อนค่าเมื่อเทียบกับยูโร</b> ในการซื้อขายที่ตลาดปริวรรตเงินตราในนิวยอร์กในวันพุธ (7 ก.ย.) โดยได้แรงหนุนจากการคาดการณ์ที่ว่า ECB จะปรับขึ้นอัตราดอกเบี้ย 0.75% ในการประชุมวันนี้ ดัชนีดอลลาร์ ซึ่งเป็นดัชนีวัดความเคลื่อนไหวของดอลลาร์เมื่อเทียบกับสกุลเงินหลัก 6 สกุลในตะกร้าเงิน ลดลง 0.34% แตะที่ระดับ 109.8400 ยูโรแข็งค่าเมื่อเทียบกับดอลลาร์ ที่ระดับ 0.9985 ดอลลาร์ จากระดับ 0.9914 ดอลลาร์ ขณะที่เงินปอนด์อ่อนค่าลงแตะที่ระดับ 1.1502 ดอลลาร์ จากระดับ 1.1527 ดอลลาร์ ส่วนดอลลาร์ออสเตรเลียแข็งค่าขึ้นสู่ระดับ 0.6753 ดอลลาร์สหรัฐ จากระดับ 0.6735 ดอลลาร์สหรัฐ ดอลลาร์สหรัฐแข็งค่าเมื่อเทียบกับเงินเยน ที่ระดับ 144.13 เยน จากระดับ 142.84 เยน แต่อ่อนค่าลงเมื่อเทียบกับฟรังก์สวิส ที่ระดับ 0.9782 ฟรังก์ จากระดับ 0.9843 ฟรังก์ และอ่อนค่าเมื่อเทียบกับดอลลาร์แคนาดา ที่ระดับ 1.3140 ดอลลาร์แคนาดา จากระดับ 1.3149 ดอลลาร์แคนาดา - IQ Biz (8 ก.ย. 65)</p>
สินค้าโภคภัณฑ์	<p><b>🔴 สัญญาน้ำมันดิบเวสต์เท็กซัส (WTI)</b> ตลาดนิวยอร์กปิดร่วงลงในวันพุธ (7 ก.ย.) เนื่องจากข้อมูลการค้าที่อ่อนแอของจีนทำให้นักลงทุนวิตกกังวลเกี่ยวกับภาวะเศรษฐกิจถดถอย นอกจากนี้ ตลาดยังถูกกดดันจากการที่ธนาคารกลางทั่วโลกเร่งปรับขึ้นอัตราดอกเบี้ย ซึ่งอาจส่งผลกระทบต่อกิจกรรมทางเศรษฐกิจและความต้องการใช้น้ำมัน ทั้งนี้ สัญญาน้ำมันดิบ WTI ส่งมอบเดือนค.ค. ร่วงลง 4.94 ดอลลาร์ หรือ 5.7% ปิดที่ 81.94 ดอลลาร์/บาร์เรล ส่วนสัญญาน้ำมันดิบเบรนท์ (BRENT) ส่งมอบเดือนพ.ย. ร่วงลง 4.83 ดอลลาร์ หรือ 5.2% ปิดที่ 88 ดอลลาร์/บาร์เรล - IQ Biz (8 ก.ย. 65)</p> <p><b>🟢 สัญญาทองคำตลาดนิวยอร์กปิดบวกในวันพุธ (7 ก.ย.)</b> โดยได้แรงหนุนจากการอ่อนค่าของดอลลาร์และการร่วงลงของอัตราผลตอบแทนพันธบัตรสหรัฐ นอกจากนี้ ความกังวลเกี่ยวกับแนวโน้มเศรษฐกิจโลกถดถอยยังทำให้นักลงทุนเข้าซื้อทองคำในฐานะสินทรัพย์ที่ปลอดภัย ทั้งนี้ สัญญาทองคำตลาด COMEX (Commodity Exchange) ส่งมอบเดือนค.ค. เพิ่มขึ้น 14.9 ดอลลาร์ หรือ 0.87% ปิดที่ 1,727.8 ดอลลาร์/ออนซ์ ซึ่งเป็นระดับปิดสูงสุดนับตั้งแต่วันที่ 30 ส.ค. - IQ Biz (8 ก.ย. 65)</p>
ตลาดหุ้น	<p><b>🟢 ดัชนีดาวโจนส์ตลาดหุ้นนิวยอร์กปิดพุ่งขึ้นกว่า 400 จุดในวันพุธ (7 ก.ย.)</b> หลังจากอัตราผลตอบแทนพันธบัตรสหรัฐปรับตัวลง ซึ่งช่วยหนุนแรงซื้อหุ้นกลุ่มเติบโต (Growth Stock) รวมถึงหุ้นกลุ่มเทคโนโลยี นอกจากนี้ ตลาดยังได้ปัจจัยบวกจากการที่นักลงทุนเข้าซื้อหุ้น Defensive ซึ่งเป็นหุ้นที่ปลอดภัยและสามารถต้านทานวัฏจักรทางเศรษฐกิจได้ดี ดัชนีเจ็ลล์อุตสาหกรรมดาวโจนส์ปิดที่ 31,581.28 จุด เพิ่มขึ้น 435.98 จุด หรือ +1.40%, ดัชนี S&amp;P500 ปิดที่ 3,979.87 จุด เพิ่มขึ้น 71.68 จุด หรือ +1.83% และดัชนี Nasdaq ปิดที่ 11,791.90 จุด เพิ่มขึ้น 246.99 จุด หรือ +2.14% - IQ Biz (8 ก.ย. 65)</p>
<h3>สรุปข่าวเศรษฐกิจและตลาดในประเทศ</h3>	

## สรุปข่าวเศรษฐกิจและตลาดในประเทศ (ต่อ)

<b>BTS</b>	⇨ ศาลปกครองกลางสั่ง กทม. ชำระหนี้ค่าจ้างเดินรถ 1.1 หมื่นล้านบาท ให้ BTSC ใน 180 วัน ผู้ว่าฯ ชัชชาติเล็งยกคำสั่ง คสช. และอำนาจ กทม. อุทธรณ์ ผู้บริหาร BTS วอนรีบจ่ายเหตุมีภาระ v – ทันทุน (8 ก.ย. 65)
<b>CAZ</b>	⇨ CAZ ราคีจับ งานจ่อเข้าพอร์ต 1 พันล้านบาท เดิมแบ็กล็อกในมือที่มีอยู่ 3.49 พันล้านบาท บุกเข้าปีนี้ 30-40% หนุนผลงานทะยาน 40% พร้อมโชว์แผนประมุลงานปี 2566 เบื้องต้น 3-4 โครงการ มูลค่ากว่า 4.1 พันล้านบาท – ทันทุน (8 ก.ย. 65)
<b>COLOR</b>	⇨ COLOR ปูพรมรุกพลังงานต่างแดน เจาะโครงการกัมพูชา เมียนมา พร้อมเจรจาซัพพลายเออร์ ขนของชายทำเงิน ซี ผลตอบแทนสูง มาร์จิ้นโดดเด่น ด้านผู้บริหาร "พีรพันธ์ จิระพรทิพย์" เล็งอัปกำลังผลิตเท่าตัวแตะ 30 เมกะวัตต์ จากปัจจุบัน 15 เมกะวัตต์ แยมแผนขยายธุรกิจใหม่นวัตกรรมก่อสร้างใต้ดิน – ทันทุน (8 ก.ย. 65)
<b>JASIF</b>	🔴 ผู้บริหาร "แอดวานซ์" เดินสายกล่อมผู้ถือหุ้นราย JASIF โหวตรับข้อเสนอ 23 ก.ย.นี้ ไม่เช่นนั้นก็มีสิทธิ์ล้มล้ม ย้ายอยู่ใต้ปีก AIS แม้ต้องลดค่าเช่า 3BB ลง 30% ก็ดีกว่าอยู่กับ JAS เนื่องจากฐานะการเงินมีปัญหา อาจไม่สามารถจ่ายค่าเช่าในอนาคต ขณะที่ความสามารถแข่งขันลดลง ด้านกองทุนผวาหนักหวั่นดิลล์ล้ม กระหน้าเทขาย JASIF หนัก – ชาวหุ้น (8 ก.ย. 65)
<b>MTC</b>	⇨ MTC แยมไตรมาส 3/2565 ฟอรัมแจ่ม รับอานิสงส์ยอดปล่อยสินเชื่อพุ่ง พร้อมตอกย้ำปีนี้พอร์ตขยายตัว 30-35% จากปี 2564 หลังรุกทำตลาดลูกค้าใหม่เพิ่มแถมรุกเปิดสาขาใหม่ต่อเนื่อง เปิดช่องรับทรัพย์สินเพิ่ม แจงกรณีคุมเพดานดอกเบี้ยกระทบน้อย – ทันทุน (8 ก.ย. 65)
<b>OR</b>	⇨ OR เดินหน้าปรับโครงสร้างรายได้เป็นค่าปลิกและน้ำมัน จากปัจจุบันอีบีทิดาส่วนใหญ่มาจากธุรกิจน้ำมัน เน้นธุรกิจโลจิสติกส์-รายได้จากต่างประเทศต่อเนื่อง เตรียมส่ง "คาเฟ อเมซอน" บุกซาอ-ตะวันออกกลาง ขณะที่ยังรักษามารเก็ตแชร์ในประเทศ 40% ย้ำผลงานปีนี้โตต่อ อานิสงส์เปิดประเทศ เดินทางท่องเที่ยวหนุน พร้อมดีลซื้อกิจการ-JV เพิ่ม – ทันทุน (8 ก.ย. 65)
<b>RP</b>	⇨ RP เผยหลังจับมือ SABUY เพิ่มอีโคโนมิคเต็มครบวงจร บน 3 เกาะใหญ่ในสุราษฎร์ธานี ชูแผนติดตั้งตู้เวเนดิงทั้งหมด 5 พันตู้ เริ่มตั้งแต่ไตรมาส 4/2565 นี้เป็นต้นไป คาดทยอยรับรายได้ในปีหน้า มั่นใจช่วยต่อยอดระบบโลจิสติกส์แข็งแกร่งขึ้น ส่วนทิศทางการท่องเที่ยวดีขึ้น ครึ่งปีแรกมาเลย์ เวียดนาม อินเดีย เดินทางเข้าเฟียบ – ทันทุน (8 ก.ย. 65)
<b>VL</b>	⇨ "ชุดกีฬา กลิ่นสุวรรณ" แม่ทัพใหญ่ VL ส่งชกทิศทางขนส่งไตรมาส 3/2565 ฟันตัวชัด อัตราการใช้เรือเพิ่มขึ้นเกือบ 100% ขนส่งในประเทศคึกคัก ความต้องการใช้น้ำมันล้น เดินเกมดันมาร์จิ้นปีนี้สูงกว่าปีก่อน 16-17% พร้อมเร่งดันผลงานพลิกบวก – ทันทุน (8 ก.ย. 65)

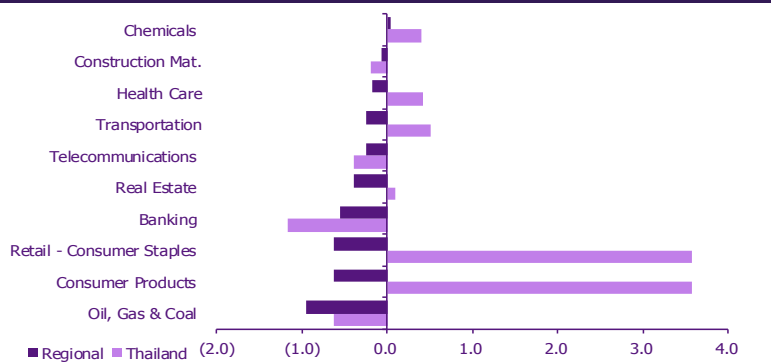
## Update ภาวะตลาด

### การเคลื่อนไหวของตลาดทั่วโลก

	7-Sep	Index	Chg (pts)	Performance (%)				PE (x)		EPS gth (%)		PBV (x)		ROE (%)	
				1D	WTD	MTD	YTD	22F	23F	22F	23F	22F	23F	22F	23F
S&P 500		3,980	71.68	1.8	1.4	0.6	(16.5)	17.6	16.3	17.2	8.0	3.8	3.4	22.5	22.4
Euro Stoxx 600		412	(2.37)	(0.6)	(1.0)	(0.7)	(15.5)	11.5	11.1	28.9	3.4	1.6	1.5	12.7	12.2
Japan		27,430	(196.21)	(0.7)	(0.8)	(2.4)	(4.7)	15.0	14.4	4.3	3.7	1.6	1.5	10.2	10.1
Hang Seng		19,044	(158.43)	(0.8)	(2.1)	(4.6)	(18.6)	10.1	8.9	(28.3)	13.6	1.1	1.0	11.4	11.2
MSCI Asia x J		620	0.00	0.0	(0.6)	(3.2)	(21.4)	12.6	11.5	(3.3)	9.2	1.5	1.4	11.7	11.5
Philippines		6,554	(155.52)	(2.3)	(2.1)	(0.4)	(8.0)	15.6	13.2	23.6	18.5	1.6	1.4	8.6	9.6
Indonesia		7,187	(46.40)	(0.6)	0.1	0.1	9.2	15.9	15.0	47.4	5.7	2.1	2.0	(7.0)	(6.3)
Malaysia		1,491	3.08	0.2	0.0	(1.4)	(4.9)	14.4	13.0	(1.1)	11.4	1.5	1.4	10.3	11.2
Thailand		1,640	6.05	0.4	1.1	0.1	(1.1)	15.8	14.9	20.3	5.8	1.7	1.6	8.7	9.1
<b>Asean 4 - simple avg.</b>				<b>(0.6)</b>	<b>(0.2)</b>	<b>(0.4)</b>	<b>(1.2)</b>	<b>15.4</b>	<b>14.0</b>	<b>22.6</b>	<b>10.3</b>	<b>1.7</b>	<b>1.6</b>	<b>5.1</b>	<b>5.9</b>
China		3,246	2.85	0.1	1.9	1.4	(10.8)	11.3	9.9	26.0	13.9	1.3	1.2	11.0	10.9
India		59,029	(168.08)	(0.3)	0.4	(0.9)	1.3	21.6	18.6	17.1	16.1	3.2	2.9	15.2	15.4
Singapore		3,211	(13.35)	(0.4)	0.2	(0.3)	2.8	12.4	10.8	12.9	14.3	1.1	1.0	9.0	9.9
Taiwan		14,410	(267.15)	(1.8)	(1.8)	(4.5)	(20.9)	9.9	10.7	10.6	(7.5)	1.9	1.7	22.1	18.4
Korea		2,376	(33.56)	(1.4)	(1.4)	(3.9)	(20.2)	10.0	9.4	(1.0)	6.9	0.9	0.9	7.3	11.0
<b>Others</b>				<b>(0.8)</b>	<b>(0.1)</b>	<b>(1.6)</b>	<b>(9.6)</b>	<b>13.0</b>	<b>11.9</b>	<b>13.1</b>	<b>8.7</b>	<b>1.7</b>	<b>1.6</b>	<b>12.9</b>	<b>13.1</b>

### การเคลื่อนไหวรายกลุ่มอุตสาหกรรมของตลาดหุ้นภูมิภาค

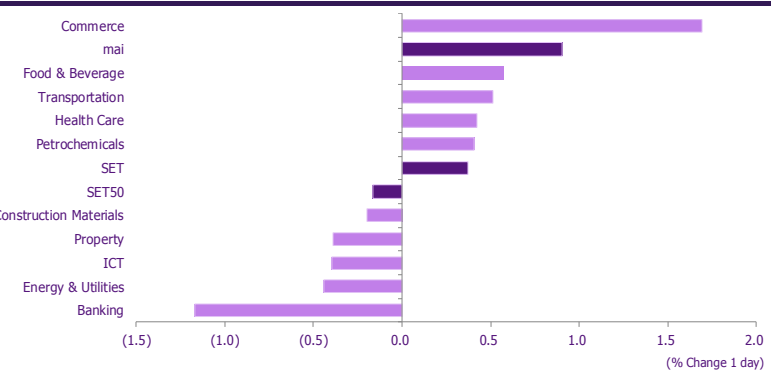
	Price performance (%) *			
	7-Sep	WoW	MoM	YTD
Banking	(0.55)	(1.09)	1.03	(9.80)
Chemicals	0.05	1.07	4.36	1.99
Construction Mat.	(0.07)	(0.35)	1.82	(5.27)
Consumer Products	(0.63)	(1.30)	2.58	(4.13)
Health Care	(0.18)	(1.55)	(1.60)	(15.45)
Oil, Gas & Coal	(0.95)	0.87	3.57	2.15
Real Estate	(0.39)	(2.12)	(4.52)	(19.04)
Retail - Consumer Staples	(0.63)	(1.30)	2.58	(4.13)
Telecommunications	(0.24)	(0.41)	0.60	(13.67)
Transportation	(0.24)	0.14	0.19	(5.98)



\* การเคลื่อนไหวรายกลุ่มอุตสาหกรรมของตลาดหุ้นภูมิภาค (%) อิงกับสกุล US\$ และการเคลื่อนไหวรายกลุ่มอุตสาหกรรมของตลาดหุ้นไทย (%) อิงกับสกุลบาท

### การเคลื่อนไหวรายกลุ่มอุตสาหกรรมของตลาดหุ้นไทย

	Price performance (%)			
	7-Sep	WoW	MTD	YTD
Banking	(1.17)	(1.55)	(1.55)	(8.57)
Commerce	1.70	0.27	0.27	(2.62)
Construction Materials	(0.20)	(0.13)	(0.13)	(7.19)
Energy & Utilities	(0.44)	0.19	0.19	4.31
Food & Beverage	0.57	(0.72)	(0.72)	(1.92)
Health Care	0.42	0.30	0.30	27.78
ICT	(0.40)	0.62	0.62	(11.14)
Petrochemicals	0.41	(4.40)	(4.40)	(12.37)
Property	(0.39)	(0.24)	(0.24)	4.87
Transportation	0.51	0.24	0.24	8.23
SET	0.37	0.06	0.06	(1.07)
SET50	(0.17)	(0.70)	(0.70)	(0.14)
MAI	0.91	3.43	3.43	13.92



### มูลค่าการซื้อขาย 10 อันดับ

Stock	Price (Bt)	Value (Btmn)	Chg (%)
DELTA	572.00	3,507.11	10.42
KBANK	148.00	2,815.11	(1.99)
GULF	56.00	2,362.06	0.00
MAKRO	37.00	2,339.93	7.25
PTTEP	165.00	2,182.72	(0.30)
BTS	8.80	1,626.05	1.73
SCB	111.50	1,619.25	0.00
BANPU	14.20	1,574.22	(2.07)
AOT	72.25	1,547.44	0.35
BBL	134.00	1,439.78	(2.19)

### ราคาเพิ่มขึ้น 10 อันดับ

Stock	Price (Bt)	Value (Btmn)	Chg (%)
SMK	5.30	25.60	29.27
PAP	4.32	109.52	14.89
TEAMG	8.20	635.02	13.10
CPH	42.00	358.38	12.00
NEP	0.40	0.99	11.11
KWI	5.00	164.17	11.11
DELTA	572.00	3,507.11	10.42
NFC	6.75	45.11	9.76
APURE	5.95	77.40	9.17
TRITN	0.26	168.82	8.33

### ราคาลดลง 10 อันดับ

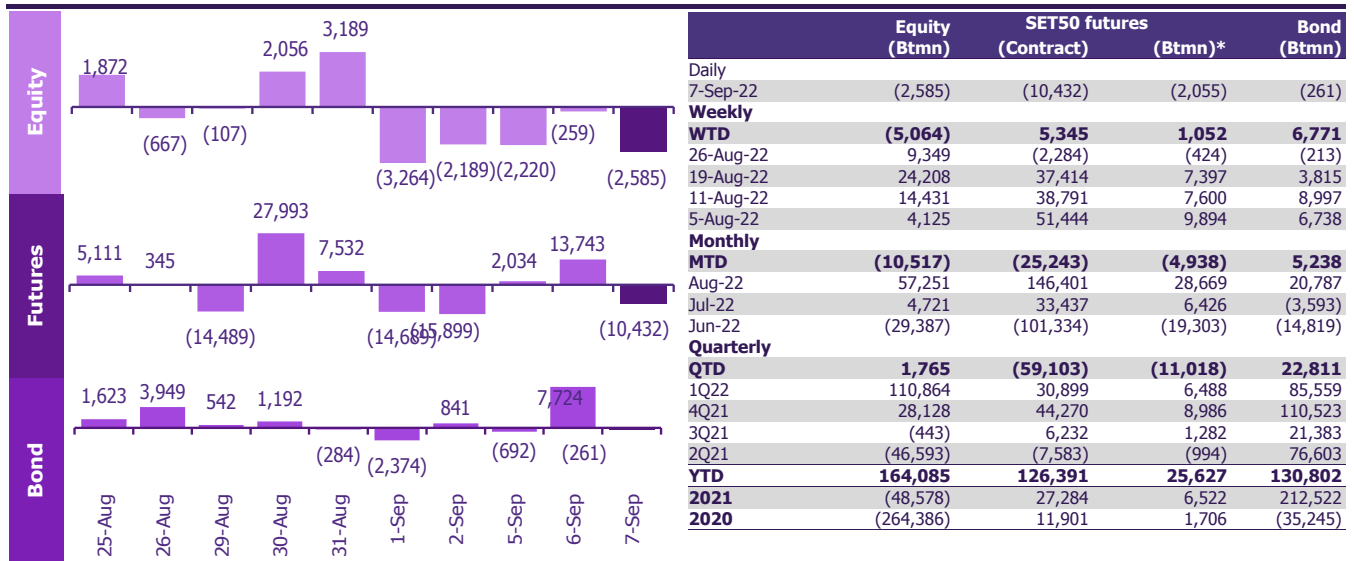
Stock	Price (Bt)	Value (Btmn)	Chg (%)
TSR	4.94	204.34	(9.36)
JASIF	7.95	1,093.85	(5.36)
PRG	11.70	2.28	(4.88)
AH	26.50	251.12	(4.50)
BCP	33.00	252.01	(4.35)
SAMART	5.95	36.70	(4.03)
JTS	79.50	176.61	(3.64)
BUI	21.30	4.86	(3.62)
EVER	0.27	1.19	(3.57)
SDC	0.27	6.26	(3.57)

## ทิศทางของกระแสเงินทุนต่างชาติ

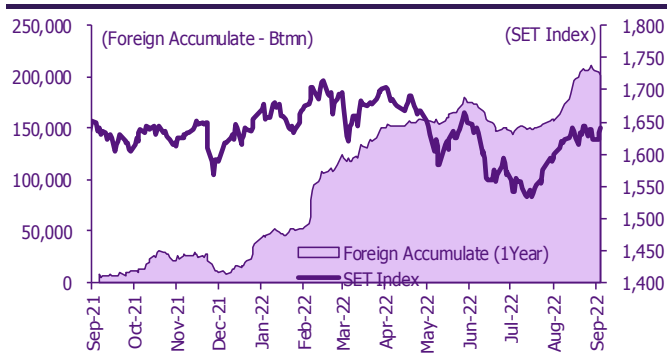
### การเคลื่อนย้ายเงินทุนต่างชาติในตลาดหุ้นภูมิภาค

(US\$ Mn)	Thailand	Indonesia	Philippines	Malaysia	Vietnam	India	Taiwan	South Korea	Japan
<b>Daily</b>									
7-Sep-22	(71)	45	1		(19)		(598)	(391)	
6-Sep-22	(7)	37	9	(9)	(11)	213	56	(10)	
5-Sep-22	(61)	102	1	(1)	(18)	33	(218)	(54)	
2-Sep-22	(60)	62	1	0		(161)	(460)	(183)	
1-Sep-22	(89)	26	2	(20)		(289)	(1,158)	(313)	
<b>Weekly</b>									
<b>WTD</b>	<b>(138)</b>	<b>184</b>	<b>11</b>	<b>(10)</b>	<b>(48)</b>	<b>246</b>	<b>(760)</b>	<b>(455)</b>	<b>(3,894)</b>
2-Sep-22	(8)	163	(2)	43	(24)	342	(3,040)	133	0
26-Aug-22	260	120	(17)	55	(18)	392	(1,351)	464	(3,894)
19-Aug-22	681	215	57	145	24	1,168	(792)	516	207
12-Aug-22	408	284	(201)	111	4	2,579	(130)	121	340
<b>Monthly</b>									
<b>MTD</b>	<b>(287)</b>	<b>272</b>	<b>15</b>	<b>(30)</b>	<b>(48)</b>	<b>(204)</b>	<b>(2,378)</b>	<b>(951)</b>	<b>0</b>
Aug-22	1,603	508	(153)	460	47	6,791	(4,124)	3,012	(2,895)
Jul-22	128	(150)	(80)	28	(18)	836	(626)	1,363	4,963
Jun-22	(841)	(501)	(207)	(291)	89	(6,342)	(7,724)	(4,796)	(9,556)
<b>YTD</b>	<b>4,886</b>	<b>4,899</b>	<b>(994)</b>	<b>1,919</b>	<b>56</b>	<b>(21,133)</b>	<b>(41,198)</b>	<b>(12,663)</b>	<b>2,641</b>

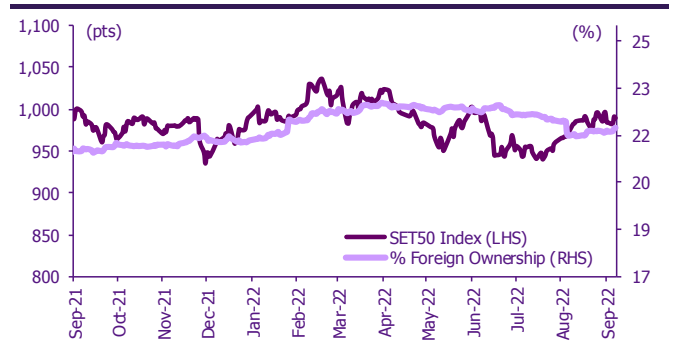
### ยอดซื้อขายสุทธิรายวันของนักลงทุนต่างชาติในประเทศไทย



### การซื้อขายสุทธิสะสมของนักลงทุนต่างชาติ และ SET



### SET50 และสัดส่วนการถือครองของต่างชาติ (ไม่รวม NVDR)



### การซื้อขายสุทธิของนักลงทุนต่างชาติ

#### สัดส่วนการถือครองหุ้นของนักลงทุนต่างชาติเปลี่ยนแปลงมากที่สุด 10 อันดับ

	Fgn hld (%)	Δ Fgn (M.shares)	Buy* (Btmn)
CPF	25.73	8.66	225
KTB	11.20	13.43	224
JMT	6.00	1.85	141
KBANK	43.18	0.81	119
CK	9.53	5.31	115
EA	34.92	1.16	100
AOT	9.50	1.18	85
BDMS	21.57	2.77	81
PTTEP	15.58	0.42	69
BH	28.83	0.25	55

#### ซื้อ-ขาย (สุทธิ) สูงสุด 10 อันดับ NVDR

	Fgn hld (%)	Δ Fgn (M.shares)	Sell* (Btmn)		Buy* (Btmn)	Sell* (Btmn)
CPALL	32.28	(5.51)	(332)	DELTA	333	KBANK (668)
ADVANC	35.20	(0.83)	(161)	COM7	305	PTTEP (560)
BANPU	10.74	(4.73)	(67)	DITTO	191	BBL (412)
PTTGC	12.27	(1.21)	(54)	TRUE	121	SCB (305)
KCE	19.48	(0.97)	(48)	TOP	102	PTT (248)
MINT	30.80	(1.41)	(44)	ESSO	98	EA (221)
BCH	7.50	(2.31)	(43)	CPN	96	CPF (204)
RCL	7.10	(0.70)	(23)	BCP	95	KTB (190)
SCGP	4.98	(0.39)	(21)	BH	80	BANPU (121)
STA	16.14	(0.95)	(20)	DTAC	68	SCC (114)

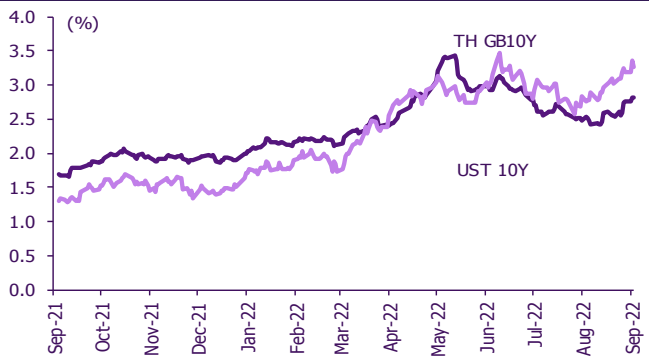
\* ประมาณการโดย SCBS

## Update ราคาสินทรัพย์ประเภทต่างๆ

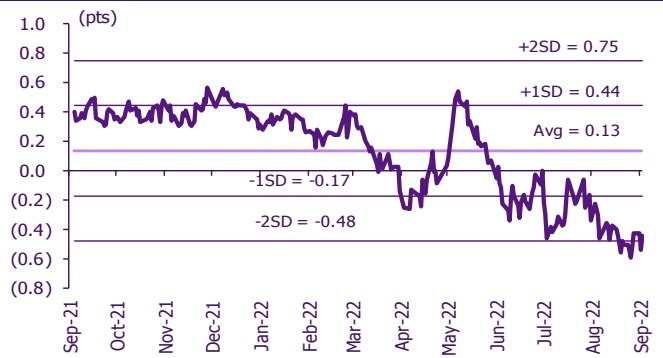
### ดัชนีชี้วัดที่สำคัญ

	ราคาปิด	7 ก.ย.	WoW	MoM	YoY	YTD
<b>ดัชนีความเชื่อมั่น</b>						
VIX Index	24.64	(8.44)	(4.75)	15.74	35.83	43.09
Europe CDS (bps)	114.672	(2.43)	(5.03)	14.56	69.73	66.79
LIBOR OIS Spread (bps)	0.03526	(2.03)	(3.60)	(13.76)	(0.57)	(5.49)
TED Spread (bps)	0.1879	(6.82)	(1.15)	(22.76)	10.49	0.92
<b>อัตราแลกเปลี่ยน:</b>						
Dollar Index	109.53	(0.23)	0.78	2.96	18.38	14.49
สหรัฐดอลลาร์/บาท	36.57	(0.27)	(0.01)	2.67	11.92	10.14
ยูโร/สหรัฐดอลลาร์	1.00	1.06	(0.42)	(1.80)	(15.49)	(11.95)
สหรัฐดอลลาร์/เยนญี่ปุ่น	143.79	0.70	3.49	6.54	30.41	24.96
<b>ตราสารหนี้: (เปลี่ยนแปลง basis points)</b>						
อัตราอ้างอิงพันธบัตรรัฐบาลไทย 2 ปี	1.64%	4.25	10.70	(1.30)	113.84	98.20
อัตราอ้างอิงพันธบัตรรัฐบาลไทย 10 ปี	2.82%	0.99	22.34	28.71	115.32	92.53
อัตราอ้างอิงพันธบัตรรัฐบาลสหรัฐ 2 ปี	3.44%	(7.61)	(5.98)	23.39	321.53	271.11
อัตราอ้างอิงพันธบัตรรัฐบาลสหรัฐ 10 ปี	3.27%	(8.20)	7.28	51.40	191.17	175.77
<b>สินค้าโภคภัณฑ์:</b>						
CRB Index	575.76	0.00	(1.58)	(0.68)	3.89	(0.44)
ทองคำแท่ง (ดอลลาร์ต่อออนซ์)	1,718.25	0.96	0.49	(3.90)	(4.23)	(6.07)
ค่าการกลั่น (ดอลลาร์ต่อบาร์เรล)	20.37	0.00	7.72	70.18	n.m.	233.39
น้ำมันตลาดดูไบ (ดอลลาร์ต่อบาร์เรล)	93.13	0.00	(3.59)	3.03	33.60	27.26
น้ำมันตลาดนิวยอร์ก (ดอลลาร์ต่อบาร์เรล)	81.94	(5.69)	(8.50)	(9.72)	19.88	69.16
ค่าระวางเรือ (จุด)	1,133.00	1.71	17.41	(27.65)	(69.44)	(48.89)

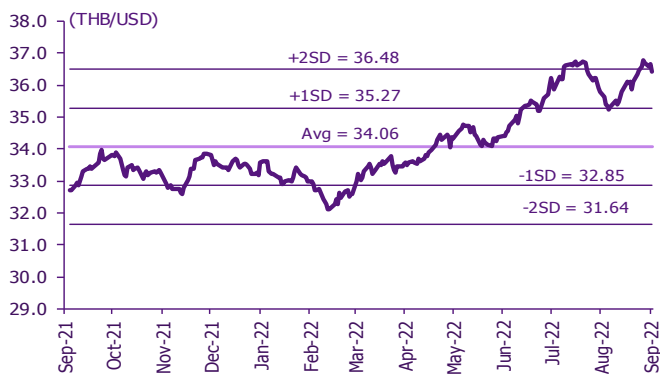
### อัตราผลตอบแทนพันธบัตร 10 ปี ของไทยและสหรัฐฯ



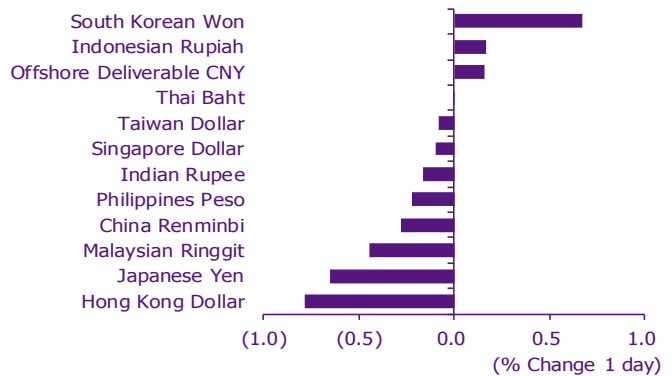
### ผลต่างอัตราผลตอบแทนพันธบัตร 10 ปี ของไทยและสหรัฐฯ



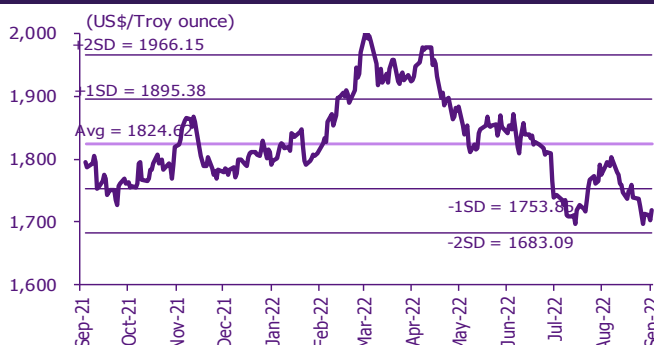
### อัตราแลกเปลี่ยน THB/USD



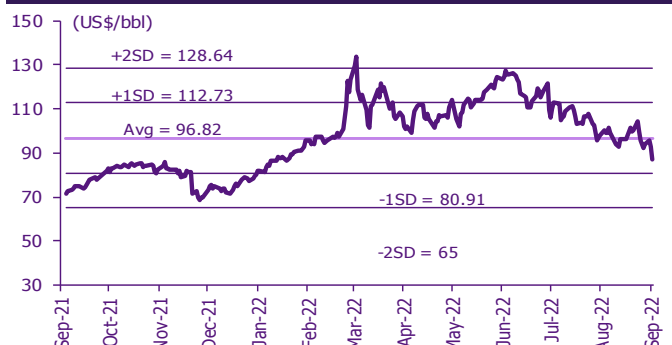
### การเคลื่อนไหวของอัตราแลกเปลี่ยนในภูมิภาคดอลลาร์ สรอ



### ทองคำ



### น้ำมันดิบ Brent



Note: Standard deviation (SD) ไม่ใช่สัญญาณให้ซื้อหรือขาย



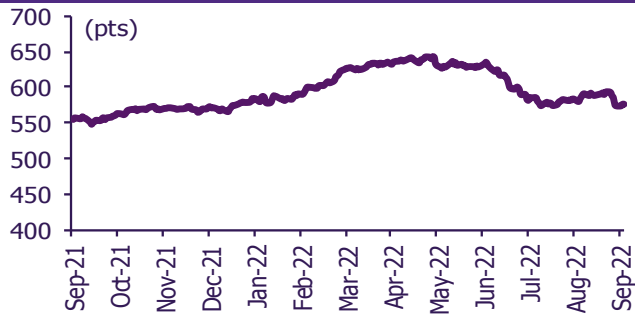
## Update ราคาสินค้าโภคภัณฑ์

	As of 7-Sep-22	-1W %	Avg. Price QTD in 3Q22	% QoQ	% YoY	Avg. Price in '21	% YoY	Avg. Price in '22	% YoY	Update
<b>CRB Index</b>	<b>575.76</b>	(2.1)	583.04	(7.4)	4.5	535.54	36.83	607.57	13.4	Daily
<b>Energy Prices</b>										
Crude Oil - Dubai (US\$/bbl)	<b>91.95</b>	(8.6)	101.05	(7.2)	41.6	68.86	63.18	102.42	48.7	Daily
Brent Crude (US\$/bbl)	<b>87.30</b>	(12.7)	102.38	(9.3)	40.2	70.52	66.54	105.18	49.1	Daily
West Texas Int. Cushing (US\$/bbl)	<b>81.94</b>	(10.6)	94.71	(13.0)	29.7	68.06	72.51	99.95	46.9	Daily
Crude Oil - Asia-Pacific Tapis Oil Spot (US\$/bbl)	<b>105.52</b>	(9.0)	112.87	(4.9)	54.6	71.82	61.89	111.85	55.7	Daily
Natural Gas Henry Hub (US\$/mmBTU)	<b>7.86</b>	(13.5)	7.99	5.9	135.7	3.14	29.80	6.60	109.8	Daily
Coal Price NEX (US\$/MT)	<b>440.82</b>	(2.7)	422.24	13.7	159.9	138.28	135.73	349.01	152.4	Friday
<b>Oil Product Prices and Gross Refinery Margin</b>										
Gas Oil 500 ppm Sulfur Singapore (US\$/bbl)	<b>134.57</b>	(8.4)	137.45	(7.3)	74.5	76.20	52.83	132.03	73.3	Daily
Gas Oil - Dubai (US\$/bbl)	<b>42.62</b>	(8.0)	36.40	(7.5)	389.8	7.34	(4.17)	29.61	303.3	Daily
Gasoline, 92 RON Spot (US\$/bbl)	<b>95.53</b>	(9.8)	107.57	(27.5)	33.9	76.66	75.97	119.33	55.7	Daily
Gasoline - Dubai (US\$/bbl)	<b>3.58</b>	(32.2)	6.52	(77.1)	(27.6)	7.80	472.22	16.91	116.9	Daily
Fuel Oil 180 Singapore Spot (US\$/bbl)	<b>65.51</b>	(13.7)	76.30	(48.5)	18.5	61.57	60.99	87.96	42.9	Daily
Fuel Oil - Dubai (US\$/bbl)	<b>(26.44)</b>	7.2	(24.75)	175.3	256.7	-7.29	84.36	(14.46)	98.4	Daily
Jet Kerosene - Spot Price (US\$/bbl)	<b>128.96</b>	(9.3)	132.40	(6.9)	76.0	73.98	60.45	127.30	72.1	Daily
Jet Kerosene - Dubai (US\$/bbl)	<b>37.01</b>	(11.1)	31.35	(5.6)	705.9	5.12	31.00	24.88	385.8	Daily
SG Dubai Hydrocracking Refinery Margin (US\$/bbl)	<b>20.37</b>	7.7	19.55	(31.6)	1,678.1	2.00	467.16	19.10	856.7	Daily
<b>Olefins Product Prices and Spread</b>										
Ethylene, FOB Japan Spot (US\$/MT)	<b>950</b>	14.5	866	(22.2)	(11.5)	1,010	39.56	1,063	5.3	Tuesday
Ethylene Spread (US\$/MT)	<b>281</b>	87.9	136	222.5	(55.1)	361	5.77	222	(38.4)	Daily
Propylene (Olefins), FOB Japan Spot (US\$/MT)	<b>875</b>	1.2	904	(17.1)	(6.8)	1,005	27.27	1,041	3.6	Tuesday
Propylene Spread (US\$/MT)	<b>206</b>	11.5	174	(16.4)	(40.8)	356	(12.55)	200	(43.8)	Daily
Naphtha - Singapore Spot FOB (US\$/MT)	<b>670</b>	(1.7)	731	(17.2)	8.0	649	69.72	841	29.6	Daily
<b>Polyolefins Prices and Spread</b>										
Polye HDPE SE Asia (US\$/MT)	<b>1,000</b>	(2.0)	1,106	2.2	(67.0)	1,179	33.19	1,255	6.5	Tuesday
HDPE-Naphtha Spread (US\$/MT)	<b>331</b>	(2.6)	376	203.0	(18.5)	530	5.43	414	(21.9)	Daily
Polye LDPE-Film, CFR SE Asia Spot (US\$/MT)	<b>1,200</b>	0.0	1,361	(18.4)	(23.3)	1,525	51.71	1,563	2.5	Tuesday
LDPE-Naphtha Spread (US\$/MT)	<b>531</b>	2.2	631	38.0	47.0	876	40.66	722	(17.6)	Daily
PP Film, Spot South East Asia (US\$/MT)	<b>1,030</b>	2.0	1,085	(18.3)	(12.0)	1,298	35.78	1,254	(3.4)	Tuesday
PP Spread (US\$/MT)	<b>361</b>	9.5	355	(20.5)	(36.3)	649	13.18	413	(36.3)	Daily
<b>MEG Prices and Spread</b>										
MEG, CFR South East Asia (US\$/MT)	<b>500</b>	1.0	530	(17.4)	(23.1)	679	(88.71)	628	(7.6)	Tuesday
MEG Spread (US\$/MT)	<b>-89</b>	354.1	-8	(90.6)	(109.2)	53	120.79	-32	n.m.	Tuesday
<b>Aromatics Product Prices and Spread</b>										
Paraxylene, FOB USG Spot (US\$/MT)	<b>1,045</b>	(4.6)	1,267	(16.7)	33.3	894	56.10	1,318	(49.1)	Tuesday
Paraxylene Spread (US\$/MT)	<b>269</b>	8.8	416	(31.2)	20.3	310	342.73	455	46.6	Tuesday
Paraxylene - 92 RON Spread (US\$/MT)	<b>230</b>	20.0	350	(0.0)	31.9	241	362.24	300	65.7	Daily
Toluene, FOB Korea Spot (US\$/MT)	<b>970</b>	(3.0)	992	(10.8)	30.6	728	111.96	997	(45.2)	Tuesday
Benzene, CFR Japan Spot (US\$/MT)	<b>920</b>	1.1	1,046	(16.6)	1.8	931	87.66	1,138	(57.2)	Tuesday
Benzene Spread (US\$/MT)	<b>345</b>	6.3	421	(12.1)	(0.3)	352	117.03	399	13.3	Daily
Benzene - 92 RON Spread (US\$/MT)	<b>105</b>	1,436.2	128	56.2	(62.4)	277	122.54	121	(56.5)	Daily
Condensate (US\$/MT)	<b>776</b>	(8.5)	851	(7.1)	40.8	584	61.01	863	47.7	Daily
<b>PTA Prices and Spread</b>										
PTA, CFR South East Asia (US\$/MT)	<b>860</b>	0.0	883	(10.4)	18.9	705	48.18	909	28.8	Tuesday
PTA Spread (US\$/MT)	<b>160</b>	26.5	34	(200.3)	(68.1)	106	15.15	26	(75.6)	Tuesday
<b>PVC Prices and Spread</b>										
PVC, CFR South East Asia (US\$/MT)	<b>930</b>	0.0	1,039	(25.3)	(22.1)	1,445	63.60	1,296	(10.3)	Tuesday
Ethylene Spread (US\$/MT)	<b>650</b>	(16.8)	903	(18.7)	(12.4)	1,084	99.99	1,073	(1.0)	Tuesday
Ethylene Dichloride CFR Far East Asia (US\$/MT)	<b>325</b>	0.0	437	(34.1)	(39.2)	734	140.72	667	(9.1)	Tuesday
<b>Metal</b>										
Gold (US\$/Troy Ounce)	<b>1,718</b>	(0.3)	1,746	(6.8)	(2.4)	1,799	1.56	1,840	2.3	Daily
LME Copper 3 Month Rolling Forward (US\$/MT)	<b>7,623</b>	(3.0)	7,755	(18.6)	(17.5)	9,293	49.95	9,203	(1.0)	Daily
Silver Future (US\$/Troy Ounce)	<b>18</b>	0.5	19	(15.7)	(21.6)	26	26.23	22	(12.1)	Daily
China Composite Steel Prices (CNY/MT)	<b>4,324</b>	(1.0)	4,425	(15.4)	(23.9)	5,473	35.91	5,001	(8.6)	Daily
<b>Agriculture Prices</b>										
Malaysian Crude Palm Oil Spot Price(MYR/MT)	<b>3,845</b>	(4.8)	4,098	(37.2)	(7.9)	4,443	59.82	5,722	28.8	Daily
SGX Ribbed Smoked Sheet 3 (RSS3) Futures (US\$/KG.)	<b>145</b>	(7.3)	170	(19.7)	(8.6)	209	18.21	200	(4.4)	Daily
Sugar #11 (US\$/LB)	<b>18</b>	(0.2)	18	(5.9)	4.2	16	29.55	19	14.6	Daily
<b>Freight Rate</b>										
Baltic Freight Index: BDIY	<b>1,133</b>	11.4	1,658	(34.2)	(55.7)	2,921	173.99	2,111	(27.7)	Daily
Baltic Supramax Index: BSI58	<b>1,487</b>	(12.1)	1,862	(29.1)	(40.3)	2,424	224.85	2,294	(5.4)	Daily

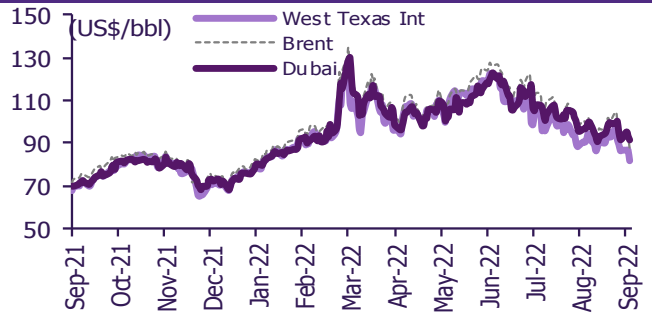
ที่มา: Bloomberg Finance L.P., TQ Professional, BANPU และ SCBS Investment Research

## Update ราคาสินค้าโภคภัณฑ์

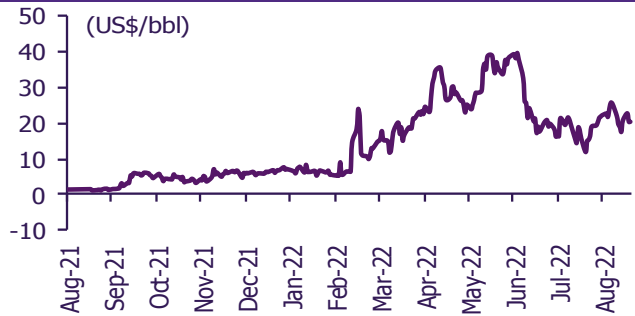
### CRB US Spot All Commodities Price Index



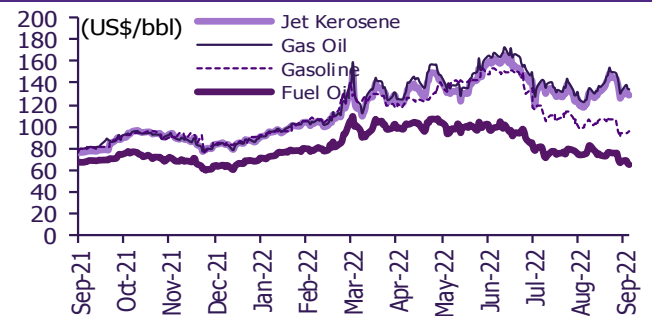
### Crude prices



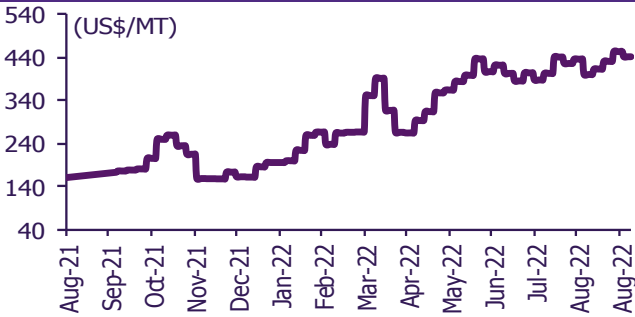
### SG Dubai Hydrocracking Refinery Margin



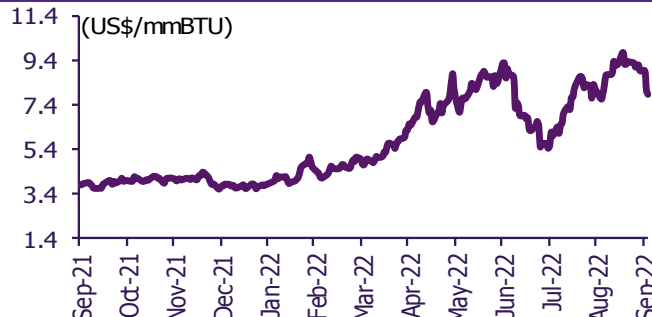
### Oil product prices



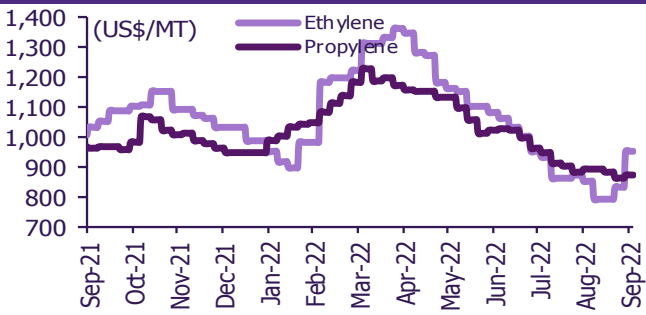
### Coal price (NEX)



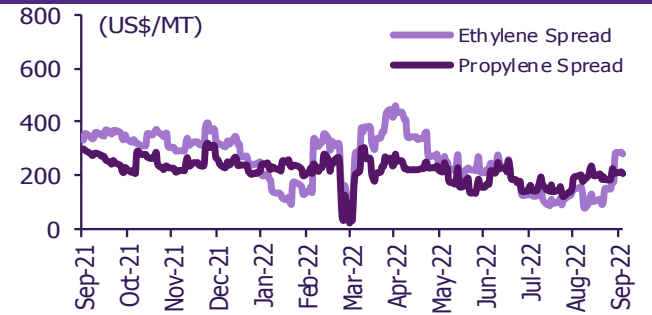
### Natural gas prices (Henry hub)



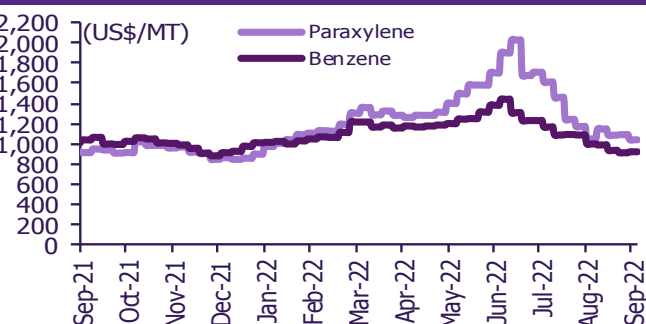
### Olefins prices



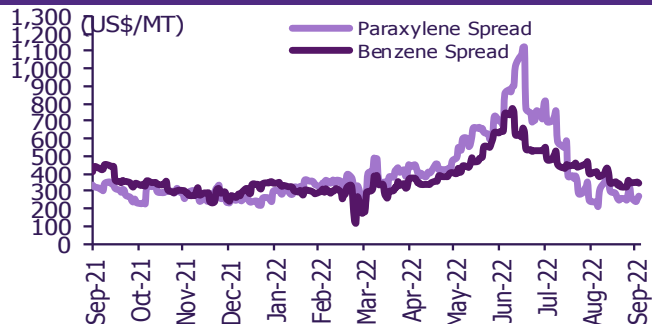
### Olefins spreads



### Aromatics prices

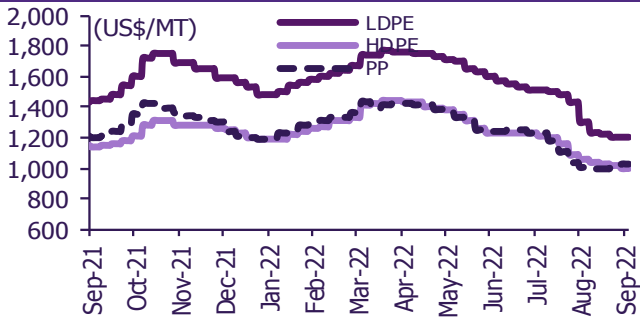


### Aromatics spreads

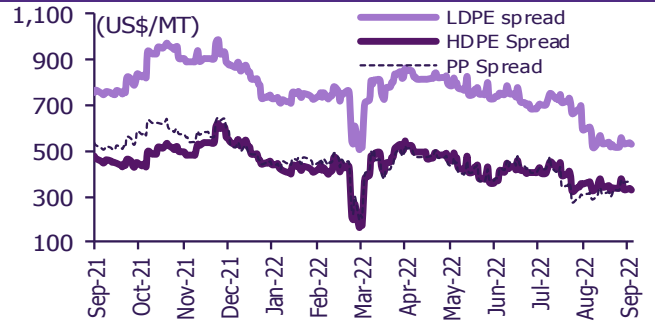


## Update ราคาสินค้าโภคภัณฑ์

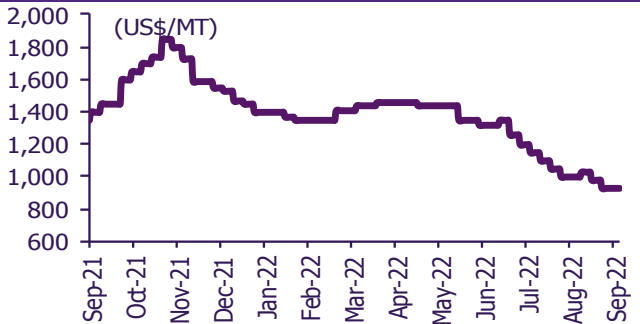
### Polyolefins prices



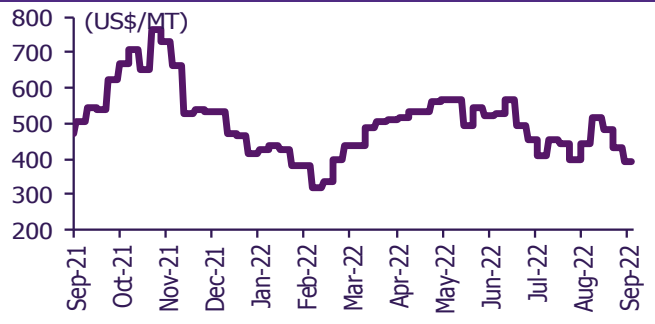
### Polyolefins-Naphtha spreads



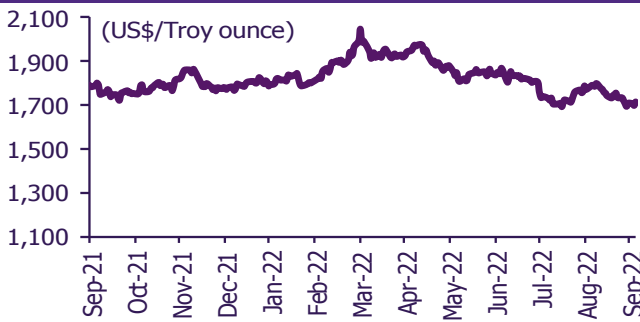
### PVC price



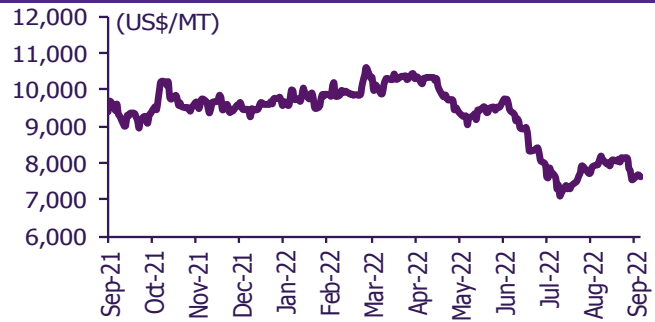
### PVC spread



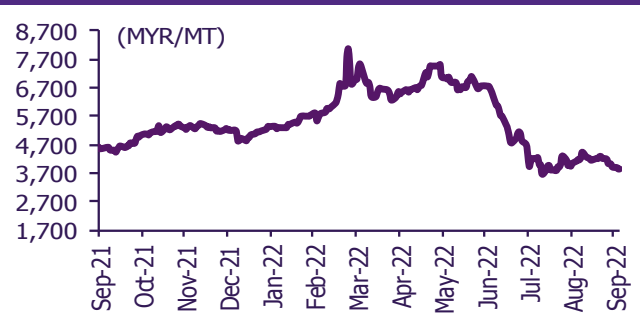
### Gold price



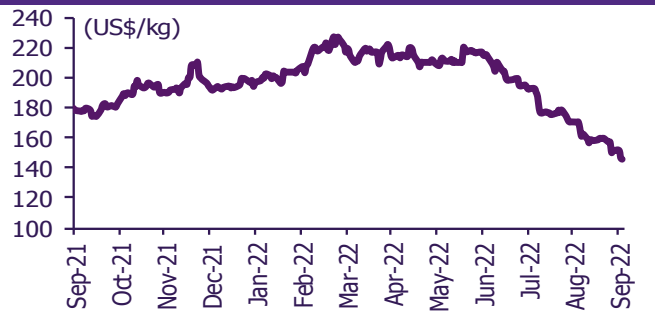
### LME copper price



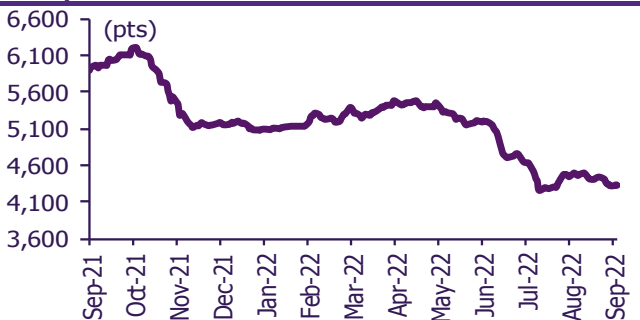
### Malaysian crude palm oil price



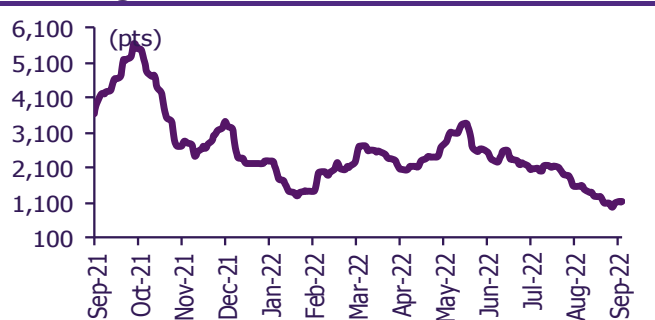
### Rubber price (RSS3) futures



### Steel price index



### Baltic freight index



ที่มา: Bloomberg Finance L.P., TQ Professional, BANPU และ SCBS Investment Research

## ข้อมูลการขายชอร์ต (short sales)

	ปริมาณหุ้น (หุ้น)	มูลค่าการขายชอร์ต (บาท)	ราคาเฉลี่ย (บาท)	ราคาล่าสุด 7 ก.ย. 65	ส่วนต่างระหว่างราคาปิด กับราคาขายชอร์ต	% ปริมาณการขายชอร์ต เทียบกับกระดานหลัก
EGCO	577,400	104,693,200	181.32	181.00	0.18	34.66
OSP-R	1,793,700	55,146,175	30.74	30.75	(0.02)	24.04
TTW	741,100	7,559,220	10.20	10.20	0.00	23.14
BAFS	267,000	8,076,750	30.25	30.50	(0.82)	20.75
IRPC	9,762,000	32,038,372	3.28	3.28	0.06	19.48
GPSC-R	797,900	53,072,475	66.52	66.50	0.02	18.54
EA-R	2,233,200	191,824,900	85.90	86.50	(0.70)	18.11
TISCO	428,000	39,598,900	92.52	92.50	0.02	17.49
OR	3,331,100	89,094,425	26.75	26.75	(0.01)	16.85
SAWAD	652,600	31,387,950	48.10	48.25	(0.32)	16.39
CKP	1,309,700	6,875,925	5.25	5.30	(0.94)	16.03
WHAUP-R	139,900	545,736	3.90	3.90	0.02	15.76
AIT	252,600	1,577,250	6.24	6.25	(0.10)	15.13
SGP	30,600	345,780	11.30	11.30	0.00	14.52
AOT	3,029,600	218,230,700	72.03	72.25	(0.30)	14.11
BCH-R	1,448,900	27,384,210	18.90	18.80	0.53	13.58
RATCH	838,300	36,675,625	43.75	44.00	(0.57)	13.58
HMPRO	1,928,700	26,683,520	13.83	13.80	0.25	13.42
CBG-R	609,300	60,666,150	99.57	99.50	0.07	13.04
BEC-R	662,100	9,054,250	13.68	13.70	(0.18)	13.03
STGT-R	608,500	8,324,630	13.68	13.60	0.59	13.01
BGRIM	674,100	24,610,800	36.51	36.25	0.71	12.64
BGRIM-R	666,400	24,312,400	36.48	36.25	0.64	12.50
BEC	625,200	8,533,620	13.65	13.70	(0.37)	12.30
JMART-R	573,400	30,036,650	52.38	52.25	0.26	12.20
WHA	8,681,100	31,279,258	3.60	3.58	0.65	12.16
TOP-R	1,343,900	77,175,025	57.43	57.25	0.31	11.85
CNTECH01	14,320	339,282	23.69	0.23	10,197.69	11.76
PTTGC	1,787,600	78,920,500	44.15	44.50	(0.79)	11.68
JMT-R	845,600	64,126,825	75.84	76.00	(0.22)	11.43
BAM-R	644,100	11,844,210	18.39	18.30	0.49	11.29
SCGP-R	913,200	49,070,900	53.74	53.75	(0.03)	11.06
PTT	3,990,000	147,630,000	37.00	37.00	0.00	11.00
BCPG	311,700	3,335,190	10.70	10.70	(0.00)	10.92
PTTGC-R	1,654,100	72,796,775	44.01	44.50	(1.10)	10.81
MTC-R	1,143,400	48,435,300	42.36	42.50	(0.33)	10.44
GLOBAL-R	682,500	13,233,170	19.39	19.50	(0.57)	9.95
IVL-R	1,967,200	80,721,200	41.03	41.50	(1.12)	9.84
IRPC-R	4,819,700	15,747,876	3.27	3.28	(0.38)	9.62
VGI-R	5,674,500	25,402,298	4.48	4.40	1.74	9.58
PTG-R	1,098,600	16,259,280	14.80	14.80	0.00	9.47
VIH	89,700	869,790	9.70	9.65	0.48	9.46
THG-R	402,400	26,699,200	66.35	67.00	(0.97)	9.22
WHA-R	6,497,200	23,389,920	3.60	3.58	0.56	9.10
EGCO-R	148,200	26,905,800	181.55	181.00	0.30	8.90
JMT	651,700	49,415,175	75.83	76.00	(0.23)	8.81
SIRI	3,950,900	4,425,008	1.12	1.12	0.00	8.31
EPG-R	882,800	8,646,810	9.79	9.85	(0.56)	8.16
MEGA-R	286,400	14,593,250	50.95	51.00	(0.09)	7.78
CCET-R	63,500	152,400	2.40	2.40	0.00	7.72
CPN-R	671,100	45,892,450	68.38	68.25	0.20	7.71
JMART	358,700	18,695,125	52.12	52.25	(0.25)	7.63
MBK	497,300	8,468,210	17.03	16.80	1.36	7.54
NOBLE	74,200	360,808	4.86	4.86	0.05	7.52
ROJNA	118,700	726,410	6.12	6.05	1.15	7.48
STARK-R	325,000	1,326,000	4.08	4.08	0.00	7.45
COM7-R	1,717,300	58,384,875	34.00	34.00	(0.01)	7.45
AAV	496,100	1,379,678	2.78	2.78	0.04	7.38
IVL	1,455,700	60,040,750	41.25	41.50	(0.61)	7.28
BAM	414,300	7,623,120	18.40	18.30	0.55	7.26
PSH-R	13,700	175,360	12.80	12.80	0.00	7.25
TOA-R	63,600	1,919,875	30.19	30.25	(0.21)	7.16
TPIPP-R	690,900	2,568,596	3.72	3.72	(0.06)	7.11
SCGP	584,700	31,434,275	53.76	53.75	0.02	7.08
GULF-R	2,953,100	165,167,475	55.93	56.00	(0.12)	7.01
OTO	90,000	1,161,000	12.90	12.90	0.00	6.79
TTA-R	280,100	2,310,825	8.25	8.25	0.00	6.74
MAJOR-R	204,200	3,917,470	19.18	19.30	(0.60)	6.72
MTC	731,700	31,058,850	42.45	42.50	(0.12)	6.68
SCB-R	970,800	107,501,400	110.73	111.50	(0.69)	6.66
MICRO	27,700	135,730	4.90	4.90	0.00	6.57
PSH	12,300	157,440	12.80	12.80	0.00	6.51
GPSC	269,200	17,920,350	66.57	66.50	0.10	6.26
BCPG-R	177,600	1,900,320	10.70	10.70	(0.00)	6.22
SPRC	1,214,300	15,251,780	12.56	12.60	(0.32)	6.18
CPALL	896,300	53,581,800	59.78	60.25	(0.78)	6.09
CRC	579,000	22,942,400	39.62	39.50	0.31	6.08
WHAUP	53,800	210,768	3.92	3.90	0.45	6.06
BEAUTY-R	1,357,500	1,914,753	1.41	1.39	1.47	5.98
PTT-R	2,162,800	79,955,650	36.97	37.00	(0.08)	5.96
CRC-R	565,500	22,363,400	39.55	39.50	0.12	5.94
SAWAD-R	236,100	11,387,650	48.23	48.25	(0.04)	5.93
TSTH	59,800	61,295	1.03	1.03	(0.49)	5.92
BEM-R	3,958,000	35,323,265	8.92	9.05	(1.39)	5.78
CPN	501,400	34,340,850	68.49	68.25	0.35	5.76
EA	705,400	60,690,150	86.04	86.50	(0.54)	5.72
DELTA-R	360,000	197,806,800	549.46	572.00	(3.94)	5.69
TOP	642,300	36,926,100	57.49	57.25	0.42	5.66

	ปริมาณหุ้น (หุ้น)	มูลค่าการขายชอร์ต (บาท)	ราคาเฉลี่ย (บาท)	ราคาล่าสุด 7 ก.ย. 65	ส่วนต่างระหว่างราคาปิด กับราคาขายชอร์ต	% ปริมาณการขายชอร์ต เทียบกับกระดานหลัก
SHR-R	1,550,500	5,865,480	3.78	3.82	(0.97)	5.59
AOT-R	1,189,400	85,829,650	72.16	72.25	(0.12)	5.54
PTG	640,800	9,483,840	14.80	14.80	0.00	5.53
MAJOR	167,100	3,197,570	19.14	19.30	(0.85)	5.50
SPRC-R	1,063,500	13,447,190	12.64	12.60	0.35	5.41
PLANB-R	1,312,100	9,226,680	7.03	7.00	0.46	5.38
CBG	248,200	24,678,125	99.43	99.50	(0.07)	5.31
TQM-R	136,800	6,099,400	44.59	45.00	(0.92)	5.21
BEM	3,562,600	31,786,895	8.92	9.05	(1.41)	5.21
THANI-R	842,600	3,895,554	4.62	4.58	0.94	5.15
AIE	46,100	150,518	3.27	3.26	0.15	4.94
SCB	719,900	79,705,300	110.72	111.50	(0.70)	4.94
KTC	158,500	9,452,775	59.64	60.00	(0.60)	4.88
AWC-R	2,488,300	14,234,610	5.72	5.75	(0.51)	4.86
RBF	102,800	1,397,470	13.59	13.70	(0.77)	4.83
BLA-R	396,000	13,232,925	33.42	33.50	(0.25)	4.81
DTAC	554,100	24,366,175	43.97	44.00	(0.06)	4.80
CHG	787,600	2,968,154	3.77	3.76	0.23	4.60
MEGA	164,300	8,351,725	50.83	51.00	(0.33)	4.46
SGP-R	9,400	105,280	11.20	11.30	(0.88)	4.46
TIDLOR	180,300	5,093,475	28.25	28.25	0.00	4.38
GLOBAL	299,900	5,804,700	19.36	19.50	(0.74)	4.37
GULF	1,832,500	102,709,375	56.05	56.00	0.09	4.35
EGATIF	48,600	328,050	6.75	6.75	0.00	4.35
TOA	38,400	1,155,050	30.08	30.25	(0.56)	4.32
TTA	178,700	1,474,275	8.25	8.25	0.00	4.30
BYD-R	432,900	4,934,810	11.40	11.40	(0.01)	4.29
BCH	452,900	8,565,660	18.91	18.80	0.60	4.25
AEONTS-R	26,700	4,520,400	169.30	172.50	(1.85)	4.21
STGT	195,100	2,656,240	13.61	13.60	0.11	4.17
AWC	2,126,500	12,085,605	5.68	5.75	(1.16)	4.16
RJH	15,400	554,400	36.00	36.00	0.00	4.05
BA-R	81,200	906,800	11.17	11.10	0.61	3.99
CK-R	435,300	9,506,690	21.84	21.70	0.64	3.99
TISCO-R	97,200	8,982,750	92.42	92.50	(0.09)	3.97
CK	431,400	9,418,580	21.83	21.70	0.61	3.96
III	34,000	451,620	13.28	13.30	(0.13)	3.87
PLANB	902,000	6,315,170	7.00	7.00	0.02	3.70
BBGI	10,700	78,645	7.35	7.35	0.00	3.66
SO	2,300	26,450	11.50	11.60	(0.86)	3.62
KEX-R	88,000	1,900,800	21.60	21.60	0.00	3.56
STARK	151,800	619,344	4.08	4.08	0.00	3.48
PTL	13,600	319,920	23.52	23.50	0.10	3.39
TTW-R	106,700	1,078,170	10.10	10.20	(0.93)	3.33
RATCH-R	198,300	8,676,375	43.75	44.00	(0.56)	3.21
AMATA	347,400	7,007,740	20.17	20.30	(0.63)	3.11
MBK-R	205,200	3,476,170	16.94	16.80	0.84	3.11
EPG	328,900	3,237,405	9.84	9.85	(0.07)	3.04
DOHOME	209,200	3,038,890	14.53	14.40	0.88	3.03
WICE	193,300	2,360,120	12.21	12.00	1.75	2.98
TMT	6,500	51,675	7.95	7.95	0.00	2.94
BLA	238,800	7,974,600	33.39	33.50	(0.32)	2.90
S-R	146,500	274,821	1.88	1.89	(0.75)	2.90
M-R	24,200	1,392,600	57.55	57.75	(0.35)	2.87
KTC-R	91,200	5,406,100	59.28	60.00	(1.20)	2.81
M	23,600	1,357,900	57.54	57.75	(0.37)	2.80
SAK	24,800	177,320	7.15	7.10	0.70	2.75
THANI	446,700	2,058,488	4.61	4.58	0.62	2.73
TQM	71,300	3,168,525	44.44	45.00	(1.25)	2.71
ILM-R	41,000	737,090	17.98	17.90	0.43	2.66
WORK	9,600	179,520	18.70	18.80	(0.53)	2.64
VIH-R	25,000	241,250	9.65	9.65	0.00	2.64
VGI	1,516,600	6,750,968	4.45	4.40	1.17	2.56
ASK	12,800	437,975	34.22	34.25	(0.10)	2.52
OSP	187,700	5,771,775	30.75	30.75	0.00	2.52
SISB	132,100	2,004,020	15.17	15.20	(0.19)	2.52
KSL-R	154,500	577,004	3.73	3.72	0.39	2.49
BA	50,400	560,280	11.12	11.10	0.15	2.48
TKS	52,100	572,480	10.99	11.10	(1.01)	2.46
ORI	90,000	904,500	10.05	10.00	0.50	2.41
DTAC-R	250,200	11,011,050	44.01	44.00	0.02	2.17
ICHI	86,600	774,140	8.94	9.05	(1.22)	2.08
CPALL-R	304,400	18,221,925	59.86	60.25	(0.64)	2.07
CHAYO	29,200	300,760	10.30	10.30	0.00	2.05
FORTH-R	179,900	10,775,625	59.90	58.75	1.95	2.03
STPI	32,700	117,066	3.58	3.58	0.00	1.98
SENA	22,400	91,392	4.08	4.10	(0.49)	1.95
KEX	47,800	1,029,650	21.54	21.60	(0.27)	1.94
JWD	57,700	993,900	17.23	17.40	(1.00)	1.93
PTL-R	7,500	176,630	23.55	23.50	0.22	1.87
ETC	43,600	145,624	3.34	3.32	0.60	1.86
SYNEX	66,300	1,353,110	20.41	20.20	1.03	1.83
EGCO	577,400	104,693,200	181.32	181.00	0.18	34.66
OSP-R	1,793,700	55,146,175	30.74	30.75	(0.02)	24.04
TTW	741,100	7,559,220	10.20	10.20	0.00	23.14

ที่มา: ตลาดหลักทรัพย์แห่งประเทศไทย และ SCBS Investment Research

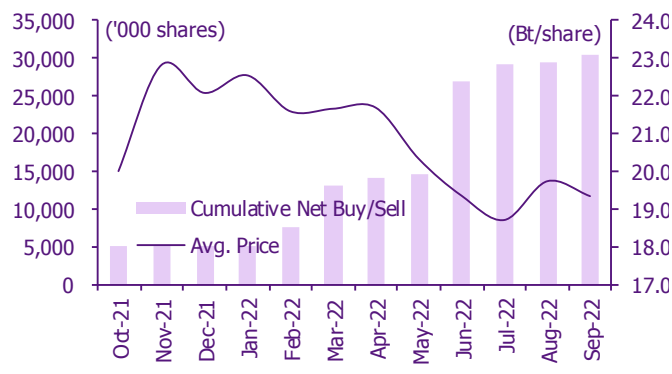
## สรุปการซื้อขายหุ้นของผู้บริหาร

### 1. รายงานการซื้อขายหุ้นของผู้บริหาร ณ วันที่ 7 ก.ย. 2565

ชื่อบริษัท	ชื่อผู้บริหาร	ประเภทหลักทรัพย์	วันที่ได้มา/จำหน่าย	จำนวน (หุ้น)	ราคา (บาท)	รวม	วิธีการได้มา/จำหน่าย
CCET	นาย เว่ย จ้าว หวัง	หุ้นสามัญ	06-09-65	233,000	2.40	559,200	ขาย
DMT	นาย สมบัติ พานิชชีวะ	หุ้นสามัญ	06-09-65	50,000	10.50	525,000	ซื้อ
EKH	นาย สุทธิพงศ์ ตั้งสัจจะพลน์	หุ้นสามัญ	06-09-65	15,000	7.40	111,000	ซื้อ
JMART	นาย อติศักดิ์ สุขุมวิทยา	หุ้นสามัญ	06-09-65	326,300	51.50	16,804,450	ซื้อ
PROEN	นาย กิตติพันธ์ ศรีบัวเอี่ยม	หุ้นสามัญ	01-09-65	11,280,000	7.00	78,960,000	ขาย
PROUD	นาย ภูมิพัฒน์ สีนาเจริญ	หุ้นสามัญ	05-09-65	107,900	2.16	233,064	ขาย
PROUD	นาย ภูมิพัฒน์ สีนาเจริญ	หุ้นสามัญ	06-09-65	550,000	2.23	1,226,500	ขาย
RBF	นาง เพ็ชรา รัตนภูมิบุญโญ	หุ้นสามัญ	06-09-65	19,000	13.61	258,590	ซื้อ
RCL	นาย ทวินโชค ต้นสุวนิตย์	หุ้นสามัญ	06-09-65	10,000	32.25	322,500	ซื้อ
SA	นาย ขจรศิษฐ์ สิงสรเจริญ	หุ้นสามัญ	06-09-65	185,000	8.91	1,648,350	ซื้อ
SABUY	นาย สันติธร บุญเชื้อ	ใบสำคัญแสดงสิทธิที่จะซื้อหุ้น	05-09-65	25,600	16.18	414,208	ขาย
SAPPE	นาย อนนท ลากสุขสถิต	หุ้นสามัญ	06-09-65	50,000	46.00	2,300,000	ขาย
SC	นาย ประยงค์ยศ อธิรัตนชัย	หุ้นสามัญ	06-09-65	50,000	3.74	187,000	ขาย
SICT	นาย อภินันท์ ธนชยานนท์	หุ้นสามัญ	05-09-65	300,000	8.97	2,691,000	ขาย
SISB	นาง นริศา เลิศนามวงศ์วาน	หุ้นสามัญ	05-09-65	5,000	14.40	72,000	ขาย
SISB	นาง นริศา เลิศนามวงศ์วาน	หุ้นสามัญ	06-09-65	3,000	14.80	44,400	ขาย
SMIT	นาย ธนา เสนาวัดนกุล	หุ้นสามัญ	11-08-65	40,000	4.69	187,600	ซื้อ
SMIT	นาย ธนา เสนาวัดนกุล	หุ้นสามัญ	29-08-65	24,300	4.72	114,696	ซื้อ
SMIT	นาย ธนา เสนาวัดนกุล	หุ้นสามัญ	31-08-65	55,700	4.72	262,904	ซื้อ
SMIT	นาย ธนา เสนาวัดนกุล	หุ้นสามัญ	02-09-65	30,000	4.72	141,600	ซื้อ
SMIT	นาย ธนา เสนาวัดนกุล	หุ้นสามัญ	05-09-65	40,000	4.72	188,800	ซื้อ
SPALI	นาง อัจฉรา ตั้งมดีธรรม	หุ้นสามัญ	05-09-65	100,000	19.40	1,940,000	ซื้อ
SPALI	นาง อัจฉรา ตั้งมดีธรรม	หุ้นสามัญ	06-09-65	150,000	19.30	2,895,000	ซื้อ
SPALI	นาง อัจฉรา ตั้งมดีธรรม	หุ้นสามัญ	06-09-65	412,500	19.29	7,957,125	ซื้อ
SPALI	นาย ประทีป ตั้งมดีธรรม	หุ้นสามัญ	05-09-65	100,000	19.40	1,940,000	ซื้อ
SPALI	นาย ประทีป ตั้งมดีธรรม	หุ้นสามัญ	06-09-65	150,000	19.30	2,895,000	ซื้อ
SPALI	นาย ประทีป ตั้งมดีธรรม	หุ้นสามัญ	06-09-65	412,500	19.29	7,957,125	ซื้อ
STA	นาย กิตติชัย สีนเจริญกุล	หุ้นสามัญ	06-09-65	60,000	21.25	1,275,000	ซื้อ
STGT	นาย วีรกร อ่องสกุล	หุ้นสามัญ	01-09-65	3,000	13.90	41,700	ซื้อ
TIGER	นาง ปิยาพร โสภิตสิวัฒนานนท์	หุ้นสามัญ	05-09-65	175,000	2.50	437,500	ขาย
TMILL	นาย ประภาส ขุดมวารพันธ์	หุ้นสามัญ	06-09-65	43,000	3.95	169,850	ซื้อ
VRANDA	นาย สุรศักดิ์ ว่องเกียรติถาวร	หุ้นสามัญ	05-09-65	20,000	7.00	140,000	ขาย
				รวม	ซื้อ	47,636,290	
					ขาย	87,264,872	
					สุทธิ	<u>(39,628,582)</u>	

### 2. ยอดซื้อ/ขายสุทธิสะสม 12 เดือนของหุ้นที่อยู่ภายใต้การวิเคราะห์ของ SCBS

#### SPALI



ปฏิทินหุ้น

กันยายน				
จันทร์	อังคาร	พุธ	พฤหัสบดี	ศุกร์
5	6	7	8	9
<b>XD</b> DRT Bt0.24 HPF Bt0.113 M-II Bt0.148 MJLF Bt0.14 MNIT Bt0.02 MNIT2 Bt0.045 MNRF Bt0.02 M-STOR Bt0.076 PB Bt0.86 TTB Bt0.02 <b>PD</b> CPNCG Bt0.235 DIF Bt0.26 POPF Bt0.2544 PPF Bt0.17 SCM Bt0.15 SIRIP Bt0.05 SPRIME Bt0.1493 SYNEX Bt0.18 THREL Bt0.08 TU Bt0.4 VCOM Bt0.12 <b>Share listing</b> ALL 41,489,362 Shares SDC 67,460,316 Shares JKN 2,141,900 Shares	<b>XD</b> BAY Bt0.4 LUXF Bt0.24 TTW Bt0.3 <b>PD</b> ADVANC Bt3.45 DCC Bt0.035 GGC Bt0.25 ILM Bt0.2 JASIF Bt0.23 MAKRO Bt0.18 PCSGH Bt0.15 RPH Bt0.2 SAT Bt0.38 SNNP Bt0.18 TPRIME Bt0.113 WORK Bt0.2 <b>Last trading day</b> BANPU-W4 BIOTEC-W1	<b>XD</b> BBL Bt1.5 GPSC Bt0.2 KBANK Bt0.5 KKP Bt1.75 LHFP Bt0.06 LHSC Bt0.05 QHPF Bt0.11 <b>XE</b> BANPU-W4 1 : 1 @Bt5 BIOTEC-W1 1 : 1 @Bt0.5 <b>PD</b> AIMCG Bt0.09 AIMIRT Bt0.2225 ASIAN Bt0.25 BGGI Bt0.05 BSBM Bt0.02 JMT Bt0.49 NER Bt0.07 PDG Bt0.08 PIMO Bt0.02 PM Bt0.15 PT Bt0.2 RJH Bt2 SC Bt0.08 SGP Bt0.2 SPALI Bt0.7 STGT Bt0.5 TEAM Bt0.05 TKN Bt0.09 TKS Bt0.12 TNP Bt0.035 <b>Share listing</b> JCK 16,752,724 Shares JCKH 50,474,701 Shares JKN 1,887,810 Shares SDC 37,037,037 Shares UREKA 1,576,044 Shares	<b>XD</b> AFC Bt0.14 BPP Bt0.4 HTC Bt0.55 NSI Bt2.5 SSPF Bt0.154 SUSCO Bt0.12 TPIPP Bt0.12 <b>PD</b> AS Bt0.3 BH Bt1.15 BH-P Bt1.15 BJC Bt0.15 BKI Bt3.5 BOFFICE Bt0.174 B-WORK Bt0.1771 CCET Bt0.02 D Bt0.03 FSMART Bt0.2 GPI Bt0.05 IMPACT Bt0.1 INTUCH Bt1.76 KTBSTMR Bt0.1779 M Bt0.5 MBAX Bt0.12 NSL Bt0.25 QH Bt0.04 SABINA Bt0.61 SKR Bt0.08 SPRC Bt0.96 STA Bt0.85 STA Bt0.15 SWC Bt0.125 THANA Bt0.05 UEC Bt0.06 <b>Decreased capital</b> LPN <b>Share listing</b> IRCP 3,673,094 Shares TRU 1,402,046 Shares UREKA 10,172,143 Shares	<b>XD</b> EASTW Bt0.12 EGCO Bt3.25 RATCH Bt0.8 <b>PD</b> ADD Bt0.11 AI Bt0.25 AIT Bt0.15 AJ Bt0.38 AMATA Bt0.2 ARROW Bt0.1 ASP Bt0.07 AUCT Bt0.15 BCPG Bt0.2 BGC Bt0.1 BGRIM Bt0.03 BIS Bt0.06 BLESS Bt0.05 CBG Bt0.75 CHG Bt0.085 CSS Bt0.04 EASON Bt0.04 ECL Bt0.05 FORTH Bt0.15 FPI Bt0.08 GC Bt0.2 HPT Bt0.018 HTECH Bt0.1 III Bt0.15 JMART Bt0.45 JUBILE Bt0.38 KAMART Bt0.05 KCC Bt0.0379 KCE Bt1 LALIN Bt0.305 LEO Bt0.2 LH Bt0.25 LPH Bt0.1 MEGA Bt0.75 MGT Bt0.03 ONEE Bt0.12 OSP Bt0.45 PHOL Bt0.08 PROSPECT Bt0.2285 PSH Bt0.31 SAMTEL Bt0.06 SENA Bt0.12692 SINGER Bt0.3 SMIT Bt0.14 SMPC Bt0.6 SNP Bt0.1 SO Bt0.15 SPCG Bt0.25 SSP Bt0.2 TACC Bt0.17 TFG Bt0.1 TKC Bt0.2 TMT Bt0.15 TNITY Bt0.175 TOG Bt0.17 TQM Bt0.7 TQR Bt0.14 UVAN Bt0.3 WINNER Bt0.06
<b>12</b> <b>PD</b> CK Bt0.15 PSL Bt0.5 XO Bt0.188	<b>13</b> <b>XD</b> AYUD Bt5.14 HMPRO Bt0.17 MST Bt0.33 TIPH Bt0.5 <b>PD</b> AH Bt0.58 BCP Bt1.25 CEYE Bt0.15 KCAR Bt0.19 ORI Bt0.15 SIRI Bt0.04 SUPEREIF Bt0.09094 TOA Bt0.25 UTP Bt0.43	<b>14</b> <b>XD</b> BANPU Bt0.45 BDMS Bt0.3 <b>PD</b> ALLY Bt0.165 AMATAR Bt0.16 APURE Bt0.05 BCH Bt0.4 BKKCP Bt0.16 BROOK Bt0.005 CPF Bt0.4 CPTGF Bt0.15 EGATIF Bt0.0274 FUTUREPF Bt0.28 GVREIT Bt0.201 HUMAN Bt0.06 KBSPIF Bt0.226 KISS Bt0.06 MIPF Bt0.44 SMD Bt0.25 SSTRT Bt0.2 STP Bt0.2 TFFIF Bt0.092 TNR Bt0.2 TTLPF Bt0.41	<b>15</b> <b>PD</b> DREIT Bt0.175 IVL Bt0.4 TEKA Bt0.07 TIF1 Bt0.125 TLHPF Bt0.1	<b>16</b> <b>XE</b> K-W1 1 : 1 @Bt1 <b>PD</b> DRT Bt0.24
<b>19</b> <b>PD</b> OR Bt0.35 PB Bt0.86 WHAIR Bt0.1556	<b>20</b> <b>XR</b> WAVE : @Bt0.10 <b>XW</b> WAVE 3 : 1 <b>PD</b> GAHREIT Bt0.15 GROREIT Bt0.3 HPF Bt0.113 LANNA Bt1.45 LUXF Bt0.24 MJLF Bt0.14 M-STOR Bt0.076	<b>21</b> <b>PD</b> GPSC Bt0.2 M-II Bt0.148 PTTGC Bt0.75 TTW Bt0.3	<b>22</b> <b>XR</b> ABM 3 : 1 @Bt1.80 CIG 1 : 2 @Bt0.50 <b>XW</b> ABM 2 : 1 <b>PD</b> BAY Bt0.4 KKP Bt1.75 LHFP Bt0.06 LHSC Bt0.05 MNIT Bt0.02 MNIT2 Bt0.045 MNRF Bt0.02 NSI Bt2.5 QHPF Bt0.11 SSPF Bt0.154 TTB Bt0.02	<b>23</b> <b>PD</b> BBL Bt1.5 EGCO Bt3.25 KBANK Bt0.5 RATCH Bt0.8 SUSCO Bt0.12 TPIPP Bt0.12
<b>26</b> <b>XE</b> SAAM-W1 1 : 1 @Bt7.5 <b>PD</b> BPP Bt0.4 HTC Bt0.55 MST Bt0.33	<b>27</b> <b>XE</b> BCPG-W1 1 : 1 @Bt8 <b>PD</b> EASTW Bt0.12 HMPRO Bt0.17	<b>28</b> <b>XE</b> MORE-W2 1 : 1 @Bt2 <b>PD</b> AYUD Bt5.14 TIPH Bt0.5	<b>29</b>	<b>30</b> <b>XR</b> THANA 10 : 1 @Bt2.85 <b>PD</b> BANPU Bt0.45 BDMS Bt0.3

XD - Cash Dividend  
 XD(ST) - Stock Dividend

PD - Payment Date  
 XR - Rights for Common

XW - Rights for Warrant  
 XT - Rights for Transferable Subscription Right

XE - Warrant Exercise  
 CW - Capital write-down

SP - Suspension





Sharecode	Effdate	Enddate	หลักทรัพย์ที่เข้าข่ายมาตรการ กำกับการซื้อขาย			หลักทรัพย์ภายใต้เครื่องหมาย C		หลักทรัพย์ภายใต้ เครื่องหมาย NC (Non Compliance)	
			Turnover list	Level (**)	หมายเหตุ	Caution : "C"	สาเหตุ	"NC"	สาเหตุ
JCKH	03-03-22	จนกว่าจะได้รับ การเปลี่ยนแปลง จาก SET	-	-	-	✓	วันที่ 03/03/2022 ขึ้นเครื่องหมาย C เหตุผล: ส่วนของผู้ถือหุ้น < 50% ของทุนชำระ แล้ว สำหรับงบการเงิน ประจำปี สิ้นสุดวันที่ 31 ธันวาคม 2564	-	
JCKH-W1	03-03-22	จนกว่าจะได้รับ การเปลี่ยนแปลง จาก SET	-	-	-	✓		-	
ACAP	17-05-22	จนกว่าจะได้รับ การเปลี่ยนแปลง จาก SET	-	-	-	✓	วันที่ 17/05/2022 ขึ้นเครื่องหมาย C เหตุผล: ส่วนของผู้ถือหุ้น < 50% ของทุนชำระ แล้ว สำหรับงบการเงิน ไตรมาสที่ 1 สิ้นสุดวันที่ 31 มีนาคม 2565	-	-
EMC	18-05-22	จนกว่าจะได้รับ การเปลี่ยนแปลง จาก SET	-	-	-	✓	วันที่ 18/05/2022 ขึ้นเครื่องหมาย C เหตุผล: ส่วนของผู้ถือหุ้น < 50% ของทุนชำระ แล้ว สำหรับงบการเงิน ไตรมาสที่ 1 สิ้นสุดวันที่ 31 มีนาคม 2565	-	-
KC	19-05-22	จนกว่าจะได้รับ การเปลี่ยนแปลง จาก SET	-	-	-	✓	วันที่ 19/05/2022 ขึ้นเครื่องหมาย C เหตุผล: ส่วนของผู้ถือหุ้น < 50% ของทุนชำระ แล้ว สำหรับงบการเงิน ไตรมาสที่ 1 สิ้นสุดวันที่ 31 มีนาคม 2565	-	-
SMK	25-05-22	จนกว่าจะได้รับ การเปลี่ยนแปลง จาก SET	-	-	-	✓	วันที่ 20/05/2022 ขึ้นเครื่องหมาย C เหตุผล: ศาลรับคำร้องขอฟื้นฟูกิจการ วันที่ 25/05/2022 เพิ่มเหตุขึ้นเครื่องหมาย C เหตุผล: ส่วนของผู้ถือหุ้น < 50% ของทุนชำระ แล้ว สำหรับงบการเงิน ไตรมาสที่ 1 สิ้นสุดวันที่ 31 มีนาคม 2565	-	-
CIG	17-08-22	จนกว่าจะได้รับ การเปลี่ยนแปลง จาก SET	-	-	-	✓	วันที่ 17/08/2022 ขึ้นเครื่องหมาย C เหตุผล: ส่วนของผู้ถือหุ้น < 50% ของทุนชำระ แล้ว สำหรับงบการเงิน ไตรมาสที่ 2 สิ้นสุดวันที่ 30 มิถุนายน 2565	-	-
ARIN	24-08-22	13-09-22	✓	1	-	-	-	-	-
KCC	05-09-22	23-09-22	✓	1	-	-	-	-	-
SICT	06-09-22	26-09-22	✓	1	-	-	-	-	-
TIGER	06-09-22	26-09-22	✓	1	-	-	-	-	-
TEAMG	07-09-22	27-09-22	✓	1	-	-	-	-	-

**คำเตือน** เนื่องจากการลงทุนในหลักทรัพย์ดังกล่าวมีการซื้อขายคิดไปจากสภาพปกติของตลาด ดังนั้น ผู้ลงทุนควรศึกษาข้อมูลก่อนการตัดสินใจลงทุน

หมายเหตุ:

- ที่มา: ตลาดหลักทรัพย์ ( [www.set.or.th](http://www.set.or.th) ) และ สมาคมบริษัทหลักทรัพย์ ( [www.asco.or.th](http://www.asco.or.th) )
- หน่วยงานตรวจสอบบัญชี รายงานข้อมูลทางการเงินในงบการเงินและใบแสดงสิทธิในผลประโยชน์ที่เกิดจากหลักทรัพย์อ้างอิงของไทย (NVDR)
- หลักทรัพย์ที่มีเครื่องหมาย " : " เป็น ใบแสดงสิทธิในผลประโยชน์ที่เกิดจากหลักทรัพย์อ้างอิงไทย (Non-Voting Depository Receipt :NVDR)

1. หลักทรัพย์ที่เข้าข่ายมาตรการกำกับการซื้อขาย (Turnover list)

Level (\*\*) ได้แก่

- Level 1 หมายถึง ให้อาศัยด้วยการวางเงินสด 100% ก่อนซื้อ (มีบัญชี cash balance) และ ห้ามนำหลักทรัพย์ที่กำหนดตามจำนวนเป็นวงเงินซื้อขาย
- Level 2 หมายถึง ให้อาศัยด้วยการวางเงินสด 100% ก่อนซื้อ และ ห้ามนำหลักทรัพย์ที่กำหนดตามจำนวนเป็นวงเงินซื้อขาย และ ห้าม Net Settlement
- Level 3 หมายถึง ห้ามซื้อขายชั่วคราว 1 วันทำการ (เฉพาะวันแรก); เมื่ออนุญาตให้ซื้อขาย ให้อาศัยด้วยการวางเงินสด 100% ก่อนซื้อ และ ห้ามนำหลักทรัพย์ที่กำหนดตามจำนวนเป็นวงเงินซื้อขาย และ ห้าม Net Settlement

2. หลักทรัพย์ภายใต้เครื่องหมาย Caution : "C"

หลักทรัพย์ที่ถูกขึ้นเครื่องหมาย C จะต้องซื้อด้วยบัญชี Cash Balance (คือ สมาชิกต้องดำเนินการฝากค่าวงเงินสดไว้ล่วงหน้ากับสมาชิกเดิมจำนวนก่อนซื้อหลักทรัพย์นั้น) ตั้งแต่วันที่ขึ้นเครื่องหมายเป็นต้นไป

## ข้อสงวนสิทธิ์:

ข้อมูลในรายงานนี้เป็นข้อมูลที่มีการเปิดเผยต่อสาธารณะ ซึ่งนักลงทุนสามารถเข้าถึงได้โดยทั่วไป และเป็นข้อมูลที่เชื่อว่าน่าจะเชื่อถือได้ แต่ทั้งนี้ บริษัทหลักทรัพย์ ไทยพาณิชย์ จำกัด ("บริษัท") มิได้ยืนยันหรือรับรองถึงความถูกต้อง หรือสมบูรณ์ของข้อมูลดังกล่าวแต่อย่างใด ความคิดเห็นที่ปรากฏอยู่ในรายงานนี้เป็นเพียงการนำเสนอในมุมมองของบริษัท และเป็นความคิดเห็น ณ วันที่ที่ปรากฏในรายงานเท่านั้น ซึ่งอาจเปลี่ยนแปลงได้ภายหลังวันดังกล่าว โดยบริษัทไม่จำเป็นต้องแจ้งให้สาธารณชน หรือนักลงทุนทราบ รายงานนี้จัดทำขึ้นเพื่อเผยแพร่ข้อมูลให้แก่นักลงทุนเท่านั้น บริษัทไม่รับผิดชอบต่อการนำข้อมูลหรือความคิดเห็นใดๆ ไปใช้ในทุกระยะ ดังนั้นนักลงทุนจึงควรใช้ดุลยพินิจในการพิจารณาตัดสินใจก่อนการลงทุน นอกจากนี้ บริษัท และ/หรือ บริษัทในเครือของบริษัทอาจมีส่วนเกี่ยวข้องหรือผลประโยชน์ใดๆ กับบริษัทใดๆ ที่ถูกกล่าวถึงในรายงานนี้ก็ได้

บริษัทหลักทรัพย์ ไทยพาณิชย์ จำกัด (SCBS) เป็นบริษัทย่อยที่ธนาคารไทยพาณิชย์ จำกัด (มหาชน) (SCB) ถือหุ้นทั้งหมด ข้อมูลใดๆ ที่เกี่ยวข้องกับ SCB มีวัตถุประสงค์เพื่อใช้ในการเปรียบเทียบเท่านั้น

เอกสารฉบับนี้จัดทำโดย บริษัทหลักทรัพย์ไทยพาณิชย์ จำกัด ("SCBS") ซึ่งมีธนาคารไทยพาณิชย์ จำกัด (มหาชน) ("ธนาคารฯ") เป็นผู้ถือหุ้นรายใหญ่แต่เพียงผู้เดียว โดยธนาคารฯ เป็นที่ปรึกษาทางการเงินสำหรับธุรกรรมใด ๆ ของบริษัท เอสซีซี เคมิคอลส์ จำกัด (มหาชน) ความเห็น ข่าว บทวิจย บทวิเคราะห์ ราคา ข้อความ การคาดการณ์ การประเมิน และ/หรือ ข้อมูลอื่นที่ระบุในเอกสารฉบับนี้ ("ข้อมูล") มีวัตถุประสงค์เพื่อใช้เป็นข้อมูลทั่วไปเท่านั้น และไม่อาจตีความได้ว่าเป็นการให้คำแนะนำแก่บุคคลใดๆ หรือเป็นการเสนอขาย หรือชักชวนให้เสนอซื้อหรือเสนอขายหลักทรัพย์ โดย SCBS และ/หรือกรรมการ พนักงาน และลูกจ้างของ SCBS ย่อมไม่ต้องรับผิดชอบต่อความเสียหายใดๆ ทั้งความเสียหายทางตรง ความเสียหายทางอ้อม ความเสียหายจากการผิดสัญญา หรือความเสียหายอันสืบเนื่อง อันเป็นผลมาจากการใช้หรือการเชื่อถือต่อการใช้ข้อมูล ทั้งนี้ รวมถึงแต่ไม่จำกัดเพียงการสูญเสียผลกำไร นักลงทุนพึงใช้ข้อมูลในเอกสารฉบับนี้ประกอบข้อมูลและความเห็นอื่นๆ รวมถึงพิจารณาของตตนในการตัดสินใจลงทุน ข้อมูลในเอกสารฉบับนี้จัดทำขึ้นจากแหล่งข้อมูลที่ SCBS เห็นว่าน่าเชื่อถือ โดย SCBS ไม่รับรองถึงความถูกต้อง สมบูรณ์ และ/หรือ ครบถ้วนของข้อมูลดังกล่าว

เอกสารฉบับนี้จัดทำโดย บริษัทหลักทรัพย์ไทยพาณิชย์ จำกัด ("SCBS") ซึ่งมีธนาคารไทยพาณิชย์ จำกัด (มหาชน) ("ธนาคารฯ") เป็นผู้ถือหุ้นรายใหญ่แต่เพียงผู้เดียว โดยธนาคารฯ อาจได้รับการแต่งตั้งเป็นที่ปรึกษาทางการเงินสำหรับธุรกรรมใด ๆ ของบริษัท ไทยออยล์ จำกัด (มหาชน) ความเห็น ข่าว บทวิจย บทวิเคราะห์ ราคา ข้อความ การคาดการณ์ การประเมิน และ/หรือ ข้อมูลอื่นที่ระบุในเอกสารฉบับนี้ ("ข้อมูล") มีวัตถุประสงค์เพื่อใช้เป็นข้อมูลทั่วไปเท่านั้น และไม่อาจตีความได้ว่าเป็นการให้คำแนะนำแก่บุคคลใดๆ หรือเป็นการเสนอซื้อ หรือเสนอขาย หรือชักชวนให้เสนอซื้อหรือเสนอขายหลักทรัพย์ โดย SCBS และ/หรือกรรมการ พนักงาน และลูกจ้างของ SCBS ย่อมไม่ต้องรับผิดชอบต่อความเสียหายใดๆ ทั้งความเสียหายทางตรง ความเสียหายทางอ้อม ความเสียหายจากการผิดสัญญา หรือความเสียหายอันสืบเนื่อง อันเป็นผลมาจากการใช้หรือการเชื่อถือต่อการใช้ข้อมูล ทั้งนี้ รวมถึงแต่ไม่จำกัดเพียงการสูญเสียผลกำไร นักลงทุนพึงใช้ข้อมูลในเอกสารฉบับนี้ประกอบข้อมูลและความเห็นอื่นๆ รวมถึงพิจารณาของตตนในการตัดสินใจลงทุน ข้อมูลในเอกสารฉบับนี้จัดทำขึ้นจากแหล่งข้อมูลที่ SCBS เห็นว่าน่าเชื่อถือ โดย SCBS ไม่รับรองถึงความถูกต้อง สมบูรณ์ และ/หรือ ครบถ้วนของข้อมูลดังกล่าว

เอกสารฉบับนี้จัดทำโดย บริษัทหลักทรัพย์ไทยพาณิชย์ จำกัด ("SCBS") ซึ่งมีธนาคารไทยพาณิชย์ จำกัด (มหาชน) ("ธนาคารฯ") เป็นผู้ถือหุ้นรายใหญ่แต่เพียงผู้เดียว โดยธนาคารฯ ได้ทำหน้าที่เป็นที่ปรึกษาทางการเงิน Lead Arranger ของ บริษัท โกลบอล เพาเวอร์ ซินเนอร์ยี จำกัด (มหาชน) ความเห็น ข่าว บทวิจย บทวิเคราะห์ ราคา ข้อความ การคาดการณ์ การประเมิน และ/หรือ ข้อมูลอื่นที่ระบุในเอกสารฉบับนี้ ("ข้อมูล") มีวัตถุประสงค์เพื่อใช้เป็นข้อมูลทั่วไปเท่านั้น และไม่อาจตีความได้ว่าเป็นการให้คำแนะนำแก่บุคคลใดๆ หรือเป็นการเสนอซื้อ หรือเสนอขาย หรือชักชวนให้เสนอซื้อหรือเสนอขายหลักทรัพย์ โดย SCBS และ/หรือกรรมการ พนักงาน และลูกจ้างของ SCBS ย่อมไม่ต้องรับผิดชอบต่อความเสียหายใดๆ ทั้งความเสียหายทางตรง ความเสียหายทางอ้อม ความเสียหายจากการผิดสัญญา หรือความเสียหายอันสืบเนื่อง อันเป็นผลมาจากการใช้หรือการเชื่อถือต่อการใช้ข้อมูล ทั้งนี้ รวมถึงแต่ไม่จำกัดเพียงการสูญเสียผลกำไร นักลงทุนพึงใช้ข้อมูลในเอกสารฉบับนี้ประกอบข้อมูลและความเห็นอื่นๆ รวมถึงพิจารณาของตตนในการตัดสินใจลงทุน ข้อมูลในเอกสารฉบับนี้จัดทำขึ้นจากแหล่งข้อมูลที่ SCBS เห็นว่าน่าเชื่อถือ โดย SCBS ไม่รับรองถึงความถูกต้อง สมบูรณ์ และ/หรือ ครบถ้วนของข้อมูลดังกล่าว

เอกสารฉบับนี้จัดทำโดย บริษัทหลักทรัพย์ไทยพาณิชย์ จำกัด ("SCBS") ซึ่งมีธนาคารไทยพาณิชย์ จำกัด (มหาชน) ("ธนาคารฯ") เป็นผู้ถือหุ้นรายใหญ่แต่เพียงผู้เดียว บริษัทหลักทรัพย์จัดการกองทุน ไทยพาณิชย์ จำกัด ("SCBAM") ซึ่งมีธนาคารไทยพาณิชย์ จำกัด (มหาชน) ("ธนาคารฯ") เป็นผู้ถือหุ้นรายใหญ่แต่เพียงผู้เดียว โดยธนาคารฯ ได้ทำหน้าที่เป็นที่ปรึกษาทางการเงินของ กองทุนรวมโครงสร้างพื้นฐานโทรคมนาคม ดิจิทัล SCBAM ได้ทำหน้าที่เป็นผู้จัดการกองทุนของ กองทุนรวมโครงสร้างพื้นฐานโทรคมนาคม ดิจิทัล ความเห็น ข่าว บทวิจย บทวิเคราะห์ ราคา ข้อความ การคาดการณ์ การประเมิน และ/หรือ ข้อมูลอื่นที่ระบุในเอกสารฉบับนี้ ("ข้อมูล") มีวัตถุประสงค์เพื่อใช้เป็นข้อมูลทั่วไปเท่านั้น และไม่อาจตีความได้ว่าเป็นการให้คำแนะนำแก่บุคคลใดๆ หรือเป็นการเสนอซื้อ หรือเสนอขาย หรือชักชวนให้เสนอซื้อหรือเสนอขายหลักทรัพย์ โดย SCBS และ/หรือกรรมการ พนักงาน และลูกจ้างของ SCBS ย่อมไม่ต้องรับผิดชอบต่อความเสียหายใดๆ ทั้งความเสียหายทางตรง ความเสียหายทางอ้อม ความเสียหายจากการผิดสัญญา หรือความเสียหายอันสืบเนื่อง อันเป็นผลมาจากการใช้หรือการเชื่อถือต่อการใช้ข้อมูล ทั้งนี้ รวมถึงแต่ไม่จำกัดเพียงการสูญเสียผลกำไร นักลงทุนพึงใช้ข้อมูลในเอกสารฉบับนี้ประกอบข้อมูลและความเห็นอื่นๆ รวมถึงพิจารณาของตตนในการตัดสินใจลงทุน ข้อมูลในเอกสารฉบับนี้จัดทำขึ้นจากแหล่งข้อมูลที่ SCBS เห็นว่าน่าเชื่อถือ โดย SCBS ไม่รับรองถึงความถูกต้อง สมบูรณ์ และ/หรือ ครบถ้วนของข้อมูลดังกล่าว

การซื้อขายฟิวเจอร์สและออปชั่น (Futures and Options) มีความเสี่ยงสูงที่อาจก่อให้เกิดผลขาดทุนอย่างมีนัยสำคัญ จึงไม่เหมาะสมกับบุคคลทุกคน ทั้งนี้ ก่อนการตัดสินใจซื้อขายฟิวเจอร์สและออปชั่น ท่านควรพิจารณาถึงฐานะทางการเงิน วัตถุประสงค์ในการลงทุน ประสบการณ์ในการลงทุนของท่าน ตลอดจนความเสี่ยงที่ท่านสามารถยอมรับได้อย่างรอบคอบ เนื่องจากมีความเป็นไปได้ที่ท่านอาจสูญเสียเงินลงทุนมากกว่าเงินลงทุนเริ่มแรก ท่านควรพิจารณาถึงความเสี่ยงทั้งหมดที่อาจเกิดขึ้นจากการซื้อขายฟิวเจอร์สและออปชั่น และท่านควรตัดสินใจลงทุนด้วยตนเอง และ/หรือ ในกรณีที่มีข้อสงสัย ท่านควรขอคำแนะนำจากที่ปรึกษาทางการเงิน

เอกสารฉบับนี้จัดส่งให้กับเฉพาะบุคคลที่กำหนด (intended recipient) เท่านั้น และห้ามมิให้ผู้ใดนำข้อมูลในเอกสารฉบับนี้ไปทำซ้ำ ส่งต่อ เผยแพร่ ขาย จำหน่าย คัดลอก นำออกแสดง หรือนำไปแสวงหาประโยชน์ในเชิงพาณิชย์ ไม่ว่าด้วยวิธีการใด ๆ โดยไม่ได้รับอนุญาตเป็นลายลักษณ์อักษรจาก SCBS เป็นการล่วงหน้า

Copyright©2012 บริษัทหลักทรัพย์ ไทยพาณิชย์ จำกัด สงวนลิขสิทธิ์

## CG Rating 2021 Companies with CG Rating

### Companies with Excellent CG Scoring

AAV, ADVANC, AF, AH, AIRA, AKP, AKR, ALT, AMA, AMATA, AMATAV, ANAN, AOT, AP, ARIP, ARROW, ASP, AUCTION, AWC, AYUD, BAFS, BANPU, BAY, BBL, BCP, BCPG, BDMS, BEB, BGC, BGRIM, BIZ, BKI, BOL, BPP, BRR, BTS, BTW, BWG, CENTEL, CFRESH, CHEWA, CHO, CIMBT, CK, CKP, CM, CNT, COM7, COMAN, COTTO, CPALL, CPF, CPI, CPN, CRC, CSS, DDD, DELTA, DEMCO, DRT, DTAC, DUSIT, EA, EASTW, ECF, ECL, EE, EGCO, EPG, ETC, FPI, FPT, FSMART, GBX, GC, GCAP, GFPT, GGC\*, GLAND, GLOBAL, GPI, GPSC, GRAMMY, GULF, GUNKUL, HANA, HARN, HMPRO, ICC, ICHI, III, ILINK, ILM, INTUCH, IP, IRPC, ITEL, IVL, JSP, JWD, K, KBANK, KCE, KKP, KSL, KTB, KTC, LALIN, LANNA, LH, LHFG, LIT, LPN, MACO, MAJOR, MAKRO, MALEE, MBK, MBKET, MC, MCOOT, METCO, MFEC, MINT, MONO, MOONG, MSC, MTC, MVP, NCL, NEP, NER, NKI, NOBLE, NSI, NVD, NWR, NYT, OISHI, OR, ORI, OSP, OTO, PAP, PCSGH, PDG, PDJ, PG, PHOL\*, PLANB, PLANET, PLAT, PORT, PPS, PR9, PREB, PRG, PRM, PROUD, PSH, PSL, PTG, PTT, PTTEP, PTTGC, PYLON, Q-CON, QH, QTC, RATCH, RS, S, S & J, SAAM, SABINA, SAMART, SAMTEL, SAT, SC, SCB, SCC, SCCC, SCG, SCGP, SCM, SDC, SEAFCO, SEAOL, SE-ED, SELIC, SENA, SHR, SIRI, SIS, SITHAI, SMK, SMPC, SNC, SONIC, SPALI, SPI, SPRC, SPVI, SSSC, SST, STA, STEC\*, STI, SUN, SUSCO, SUTHA, SVI\*, SYMC, SYNTEC, TACC, TASCOS, TCAP, TEAMG, TFMAMA, TGH, THANA, THANI, THCOM, THG, THIP, THRE, THREL, TIP<sup>1</sup>, TIPCO, TISCO, TK, TKT, TMT, TNDT, TNITY, TOA, TOP, TPBI, TQM, TRC, TRU, TRUE, TSC, TSR, TSTE, TSTH, TTA, TTB, TTCL, TTW, TU, TVD, TVI, TVO, TWPC, U, UAC, UBIS, UV, VGI, VIH, WACOAL, WAVE, WHA, WHAUP, WICE, WINNER, ZEN

### Companies with Very Good CG Scoring

2S, 7UP, ABICO, ABM, ACE, ACG, ADB, AEONTS, AGE, AHC, AIT, ALL, ALLA, ALUCON, AMANAH, AMARIN, APCO, APCS, APURE, AQUA, ASEFA, ASIAN, ASK, ATP30, BA, BC, BEC, BFIT, BJCHI, BR, CBG, CGH, CHAYO, CHOTI, CI, CMC, CPL, CRD, CSP, DCC, ASAP, ASIA, ASIMAR, ASN, B, BAM, BCH, BEYOND, BJC, BLA, BROOK, CEN, CHARAN, CHG, CHOW, CIG, COLOR, CPW, CSC, CWT, DCON, DHOUSE, DOD, DOHOME, DV8, EASON, EFORL, ERW, ESSO, ESTAR, ETE, FE, FLOYD, FN, FMS, FORTH, FSS, FTE, FVC, GEL, GENCO, GJS, GYT, HEMP, HPT, HTC, HYDRO, ICN, IFS, IMH, INET, INSET, INSURE, IRC, IRCP, IT, ITD\*, J, JAS, JCK, JCHK, JMART, JMT, KBS, KCAR, KEX, KGI, KIAT\*, KISS, KOOL, KTIS, KUMWEL, KUN, KWC, KWM, L&E, LDC, LEO, LHK, LOXLEY, LRH, LST, M, MATCH, MBAX, MEGA, META, MFC\*, MGT, MICRO, MILL, MITSIB, MK, MODERN, MTI, NBC, NCAP, NCH, NETBAY, NEX, NINE, NRF, NTV, OCC, OGC, PATO, PB, PICO, PIMO, PJW, PL, PM, PMTA, PPP, PPPM, PRIME, PRIN, PRINC, PSTC, PT, QLT, RBF, RCL, RICHY, RML, ROJNA, RPC, RT, RWI, S11, SA, SAK, SALEE, SAMCO, SANKO, SAPPE, SAWAD, SCI, SCN, SCP, SE, SFLEX, SFP, SFT, SGF, SIAM, SINGER, SKE, SKN, SKR, SKY, SLP, SMIT, SMT, SNP, SO, SORKON, SPA, SPC, SPCG, SR, SRICHA, SSC, SSF, STANLY, STGT, STOWER\*, STPI, SUC, SWC, SYNEX, T, TAE, TAKUNI, TBSP, TCC, TCMC, TEAM, TFG, TFI, TIGER, TITL, TKN, TKS, TM, TMC, TMD, TMI, TMILL, TNL, TNP, TOG, TPA, TPAC, TPCS, TPS, TRITN, TRT, TSE, TVT, TWP, UEC, UMI, UOBKH, UP, UPF, UPOIC, UTP, VCOM, VL, VNT, VPO, VRANDA, WGE, WIJK, WP, XO, XPG, YUASA

### Companies with Good CG Scoring

A, AI, AIE, AJ, AMC, APP, AQ, ARIN, AS, AU, B52, BEAUTY, BGT, BH, BIG, BLAND, BM, BROCK, BSBM, BSM, BYD\*, CCP, CITY, CMO, CPT, CSR, EKH, EP, FMT, GLOCON\*, GSC, HTECH, IHL, INGRS, JAK, JTS, KASET, KK, KWG, LEE, BTNC, CAZ, CGD, CMAN, CMR, CRANE, D, EMC, F&D, GIFT, GREEN, GTB, HUMAN, IIG, INOX, JR, JUBILE, KCM, KKC, KYE, LPH, MATI, M-CHAI, MCS, MDX, MJD, MORE, MUD, NC, NDR, NFC, NNCL, NOVA, NPK, NUSA, OCEAN, PAF, PF, PK, PLE, PPM, PRAKIT, PRAPAT, PRECHA, PTL, RCI<sup>2</sup>, RJH, RP, RPH, RSP, SABUY, SF, SGP, SICT, SIMAT, SISB, SK, SMART, SOLAR, SPACK, SPG, SQ, SSP, STARK, STC, SUPER, SVOA, TC, TCCC, THMUI, TNH, TNR, TOPP, TPCH, TPIPL, TPIPP, TPLAS, TPOLY, TQR, TTI, TYCN, UKEM, UMS, UNIQ, UPA, UREKA, VIBHA, W, WIN, WORK, WPH, YGG, ZIGA

### Corporate Governance Report

The material contained in this publication is for general information only and is not intended as advice on any of the matters discussed herein. Readers and others should perform their own independent analysis as to the accuracy or completeness or legality of such information. The Thai Institute of Directors, its officers, the authors and editor make no representation or warranty as to the accuracy, completeness or legality of any of the information contained herein. By accepting this document, each recipient agrees that the Thai Institute of Directors Association, its officers, the authors and editor shall not have any liability for any information contained in, or for any omission from, this publication.

The survey result is as of the date appearing in the Corporate Governance Report of Thai Listed Companies. As a result, the survey result may be changed after that date.

SCB Securities Company Limited does not conform nor certify the accuracy of such survey result.

To recognize well performers, the list of companies attaining "Good", "Very Good" and "Excellent" levels of recognition

(Not including listed companies qualified in the "no announcement of the results" clause from 1 January 2020 to 26 October 2021) is publicized.

<sup>1</sup> TIP was voluntarily delisted from the Stock Exchange of Thailand effectively on July 24, 2021

<sup>2</sup> RCI was voluntarily delisted from the Stock Exchange of Thailand, effectively on July 16, 2021

\* บริษัทหรือกรรมการหรือผู้บริหารของบริษัทที่มีข่าวด้านการกำกับดูแลกิจการ เช่น การกระทำความผิดเกี่ยวกับหลักทรัพย์ การทุจริต คอร์รัปชัน เป็นต้น ซึ่งการใช้ข้อมูล CGR ควรตระหนักถึงข้อจำกัดประกอบด้วย

### Anti-corruption Progress Indicator

#### Certified (ได้รับการรับรอง)

2S, 7UP, ADVANC, AF, AI, AIE, AIRA, AKP, AMA, AMANAH, AMATA, AMATAV, AP, APCS, AQUA, ARROW, AS, ASIAN, ASK, ASP, AWC, AYUD, B, BAFS, BAM, BANPU, BAY, BBL, BCH, BCP, BCPG, BEB, BEYOND, BGC, BGRIM, BKI, BLA, BPP, BROOK, BRR, BSBM, BTS, BWG, CEN, CENTEL, CFRESH, CGH, CHEWA, CHOTI, CHOW, CIG, CIMBT, CM, CMC, COM7, COTTO, CPALL, CPF, CPI, CPN, CSC, DCC, DELTA, DEMCO, DIMET, DRT, DTAC, DUSIT, EA, EASTW, ECL, EGCO, EP, EPG, ERW, ESTAR, ETE, FE, FNS, FPI, FMT, FSMART, FSS, FTE, GCB, GC, GCAP, GEL, GFPT, GGC, GJS, GPI, GPSC, GSTEEL, GULF, GUNKUL, HANA, HARN, HEMP, HENG, HMPRO, HTC, ICC, ICHI, IFS, ILINK, INET, INSURE, INTUCH, IRC, IRPC, ITEL, IVL, JKN, JR, K, KASET, KBANK, KBS, KCAR, KCE, KGI, KKP, KSL, KTB, KTC, KWI, L&E, LANNA, LH, LHFG, LHK, LPN, LRH, M, MAKRO, MALEE, MATCH, MBAX, MBK, MC, MCOOT, META, MFC, MILL, MINT, MONO, MOONG, MSC, MST, MTC, NATION, NBC, NEP, NINE, NKI, NOBLE, NOK, NSI, NWR, OCC, OGC, ORI, PAP, PATO, PB, PCSGH, PDG, PDJ, PG, PHOL, PK, PL, PLANB, PLANET, PLAT, PM, PPP, PPPM, PPS, PR9, PREB, PRG, PRINC, PRM, PROS, PSH, PSL, PSTC, PT, PTG, PTT, PTTEP, PTTGC, PYLON, Q-CON, QH, QLT, QTC, RATCH, RML, RWI, S&J, SAAM, SABINA, SAPPE, SAT, SC, SCB, SCC, SCCC, SCG, SCGP, SCM, SCN, SEAOL, SE-ED, SELIC, SENA, SGP, SINGER, SIRI, SITHAI, SKR, SMIT, SMK, SMPC, SNC, SNP, SORKON, SPACK, SPALI, SPC, SPI, SPRC, SRICHA, SSF, SSP, SSSC, SST, STA, STOWER, SUSCO, SVI, SYMC, SYNTEC, TAE, TAKUNI, TASCOS, TCAP, TCMC, TFG, TFI, TFMAMA, TGH, THANI, THCOM, THIP, THRE, THREL, TIDLOR, TIPCO, TISCO, TKS, TKT, TMILL, TMT, TNITY, TNL, TNP, TNR, TOG, TOP, TOPP, TPA, TPCS, TPP, TRU, TRUE, TSC, TSTE, TSTH, TTA, TTB, TTCL, TU, TVDH, TVI, TVO, TWPC, U, UBE, UBIS, UEC, UKEM, UOBKH, UPF, UV, VGI, VIH, WACOAL, WHA, WHAUP, WICE, WIJK, XO, YUASA, ZEN, ZIGA

#### Declared (ประกาศเจตนารมณ์)

AH, AJ, ALT, APCO, B52, BEC, CHG, CI, CPL, CPR, CPW, CRC, DDD, DHOUSE, DOHOME, ECF, EKH, ETC, EVER, FLOYD, GLOBAL, III, ILM, INOX, JTS, KEX, KUMWEL, LDC, MAJOR, MEGA, NCAP, NOVA, NRF, NUSA, NYT, OR, PIMO, PLE, RS, SAK, SIS, STECH, STGT, SUPER, SVT, TKN, TMI, TQM, TSI, VARO, VCOM, VIBHA, WIN

#### N/A

3K-BAT, A, A5, AAV, ABICO, ABM, ACAP, ACC, ACE, ACG, ADB, ADD, AEONTS, AFC, AGE, AHC, AIT, AJA, AKR, ALL, ALLA, ALPHAX, ALUCON, AMARIN, AMC, AMR, ANAN, AOT, APEX, APP, APURE, AQ, ARIN, ARIP, ASAP, ASEFA, ASIA, ASIMAR, ASN, ASW, ATP30, AU, AUCTION, BA, BBGI, BBIK, BC, BCT, BDMS, BEAUTY, BEM, BFIT, BGT, BH, BIG, BIOTEC, BIS, BIZ, BJC, BJCHI, BKD, BLAND, BLESS, BLISS, BM, BOL, BR, BRI, BROCK, BSM, BTNC, BTW, BUI, BYD, CAZ, CBG, CCET, CCP, CEYE, CGD, CHARAN, CHAYO, CHIC, CHO, CITY, CIVIL, CK, CKP, CMAN, CMO, CMR, CNT, COLOR, COMAN, CPANEL, CPH, CPT, CRANE, CRD, CSP, CSR, CSS, CTW, CV, CWT, D, DCON, DITTO, DMT, DOD, DPAINT, DTCL, DV8, EASON, EE, EFORL, EMC, ESSO, F&D, FANCY, FMT, FN, FORTH, FTI, FVC, GENCO, GIFT, GL, GLAND, GLOCON, GLORY, GRAMMY, GRAND, GREEN, GSC, GTB, GYT, HFT, HL, HPT, HTECH, HUMAN, HYDRO, ICN, IFEC, IHL, IIG, IMH, IND, INGRS, INSET, IP, IRCP, IT, ITD, J, JAK, JAS, JCK, JCHK, JCT, JDF, JMART, JMT, JP, JUBILE, JWD, KAMART, KC, KCC, KCM, KDH, KIAT, KISS, KK, KKC, KOOL, KTIS, KUN, KWC, KWM, KYE, LALIN, LEE, LEO, LIT, LOXLEY, LPH, LST, MACO, MANRIN, MATI, MAX, M-CHAI, MCS, MDX, MENA, METCO, MGT, MICRO, MIDA, MITSIB, MJD, MK, ML, MODERN, MORE, MPIC, MUD, MVP, NC, NCH, NCL, NDR, NER, NETBAY, NEW, NEWS, NEX, NFC, NNCL, NPK, NSL, NTV, NV, NVD, OHTL, OISHI, ONEE, OSP, OTO, PACE, PACO, PAF, PEACE, PERM, PF, PICO, PIN, PJW, PLUS, PMTA, POLAR, POMPUI, PORT, POST, PPM, PRAKIT, PRAPAT, PRECHA, PRIME, PRIN, PRO, PROEN, PROUD, PSG, PTC, PTECH, PTL, RAM, RBF, RCL, RICHY, RJH, ROCK, ROH, ROJNA, RP, RPC, RPH, RSP, RT, S, S11, SA, SABUY, SAFARI, SALEE, SAM, SAMART, SAMCO, SAMTEL, SANKO, SAUCE, SAWAD, SAWANG, SCI, SCP, SDC, SE, SEAFCON, SECURE, SENAJ, SFLEX, SFP, SFT, SGF, SHANG, SHR, SIAM, SICT, SIMAT, SISB, SK, SKE, SKN, SKY, SLM, SLP, SMART, SMD, SMT, SNRP, SO, SOLAR, SONIC, SPA, SPCG, SPG, SPVI, SQ, SR, SSC, SSS, STANLY, STARK, STC, STEC, STHAI, STI, STP, STPI, SUC, SUN, SUTHA, SVH, SVOA, SWC, SYNEX, TACC, TAPAC, TC, TCC, TCCC, TCJ, TCOAT, TEAM, TEAMG, TEKA, TFM, TGE, TGPRO, TH, THAI, THANA, THE, THG, THL, THMUI, TIGER, TIPH, TITL, TK, TKC, TLI, TM, TMC, TMD, TMW, TNDT, TNH, TNPC, TOA, TPAC, TPBI, TPCH, TPIPL, TPIPP, TPLAS, TPOLY, TPS, TQR, TR, TRC, TRITN, TRT, TRUBB, TRV, TSE, TSF, TSR, TTI, TTT, TTW, TVT, TWP, TWZ, TYCN, UAC, UMI, UMS, UNIQ, UP, UPA, UPOIC, UREKA, UTP, UVAN, VL, VNG, VPO, VRANDA, W, WAVE, WFX, WGE, WINMED, WINNER, WORK, WORLD, WP, WPH, XPG, YGG, YONG

### Explanations

Companies participating in Thailand's Private Sector Collective Action Coalition Against Corruption programme (Thai CAC) under Thai Institute of Directors (as of May 9, 2022) are categorised into: companies that have declared their intention to join CAC, and companies certified by CAC.