

ถือ **SHORT**

ตามกลยุทธ์

แนวรับ : 980.00

แนวต้าน : 989.00

CUT : 995.00

Contract Info	SET50	S50U22
Settlement Price (pts)		984.80
Change (%)	-0.17	-0.07
Last Price (pts)	989.33	984.80
Basis (pts)		-4.53
Open Interest (cts)		454,871
Day to settlement (days)		22
Last trading day		29 Sep 22

S50U22

Derivatives



คาดดัชนีการฟื้นตัวยังจำกัด บริเวณแนวต้าน 989 และ 995 จุด เนื่องจากตลาดยังดูขาดปัจจัยหนุน แต่มีความเสี่ยงกระทบจาก 1) นโยบายการเงินที่ตึงตัวของธนาคารกลาง 2) ผลกระทบการชะลอตัวของเศรษฐกิจจีน และ 3) วิกฤตพลังงานในยุโรป ด้านแนวรับอยู่ที่ 978-980 จุด

S50U22 ถือ Short ที่เหลือต่อ และสูงกว่า 995 จุด cut ทั้งหมด แนวรับรอบปิดที่ 978-980 จุด

ทีมวิเคราะห์

เอกภาวิน สุนทรพิชาติ นักวิเคราะห์การลงทุนปัจจัยพื้นฐานด้านตลาดทุน, นักวิเคราะห์การลงทุนปัจจัยทางเทคนิค, 0-2949-1029, ekpawin.suntarapichard@scb.co.th

พบชัย ภัทราวิชัย นักวิเคราะห์การลงทุนปัจจัยพื้นฐานด้านตลาดทุน, นักวิเคราะห์การลงทุนปัจจัยทางเทคนิค, 0-2949-1014, pobchai.phatrawit@scb.co.th

Wait and See

รอดูทิศทาง

แนวรับ : 1697

แนวต้าน : 1732

CUT : n/a

Contract Info	Gold Spot	GOU22
Settlement Price (US\$/oz)		1711.30
Change (%)	0.59	0.63
Last Price (US\$/oz)	1717.10	1722.00
Basis (US\$/oz)		4.31
Open Interest		27,760
Day to settlement (days)		22
Last trading day		29 Sep 22

GOU22



Gold Spot ปรับเพิ่มขึ้น จากเงินดอลลาร์ที่อ่อนค่า และอัตราผลตอบแทนพันธบัตรสหรัฐฯที่ปรับลง นอกจากนี้ ความกังวลแนวโน้มเศรษฐกิจถดถอยยังหนุนให้ นลท. เข้าซื้อสินทรัพย์ปลอดภัย โดยราคา Gold Spot มีแนวรับ 1705 – 1695 แนวต้าน 1725 – 1735 เหรียญ

GOU22 แนะนำ Wait and See รอดูทิศทาง และจุดเปิดสถานะอีกครั้ง ส่วนผู้ที่เหลือ Short อยู่ แนะนำให้ปิดสถานะไปก่อน

ทีมวิเคราะห์

เอกภาวิน สุนทรภิชชาติ นักวิเคราะห์การลงทุนปัจจัยพื้นฐานด้านตลาดทุน, นักวิเคราะห์การลงทุนปัจจัยทางเทคนิค, 0-2949-1029, ekpawin.suntarapichard@scb.co.th

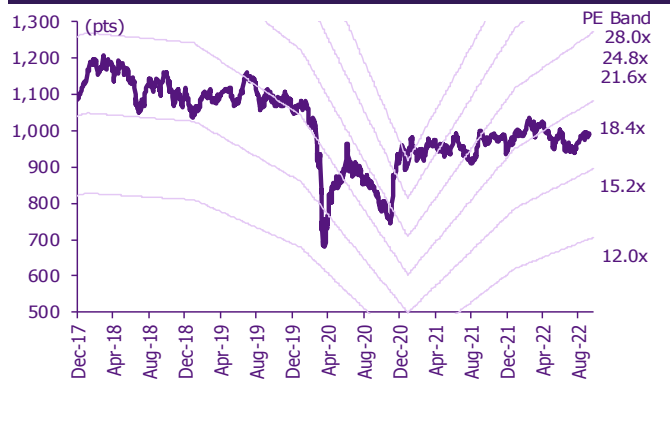
พบชัย ภัทราวิชญ์ นักวิเคราะห์การลงทุนปัจจัยพื้นฐานด้านตลาดทุน, นักวิเคราะห์การลงทุนปัจจัยทางเทคนิค, 0-2949-1014, pobchai.phatrawit@scb.co.th

SET50 index futures

SET50 index futures

Contract info	Unit	SET50	S50U22	S50V22	S50X22	S50Z22	S50H23	S50M23
Settlement price	(pts)		984.80	983.80	982.70	982.40	976.50	972.20
Change	(%)	(0.17)	(0.07)	(0.12)	(0.07)	(0.09)	(0.06)	(0.10)
Last price	(pts)	989.33	984.80	983.80	982.40	982.60	976.70	972.20
Basis	(pts)		(4.53)	(5.53)	(6.63)	(6.93)	(12.83)	(17.13)
Open interest	(cts)		454,871	159	33	73,422	17,817	9,908
Day to settlement	(days)		22	51	83	113	204	295
Last trading day			29-Sep-22	28-Oct-22	29-Nov-22	29-Dec-22	30-Mar-23	29-Jun-23
Theoretical future price	(pts)		985.91	986.43	987.10	987.21	978.82	976.40
Multiplier	(Bt/pt)		200	200	200	200	200	200

SET50 index and PE band



ความอ่อนไหวของ SET50 EPS และ PE

Forward PE	12-mo forward EPS				
	61	63	65	67	69
12.7	776	801	827	852	877
13.2	806	833	859	885	912
13.7	837	864	892	919	946
14.2	867	896	924	953	981
14.7	898	927	957	986	1,016
15.2	929	959	989	1,020	1,050
15.7	959	991	1,022	1,053	1,085
16.2	990	1,022	1,054	1,087	1,119
16.7	1,020	1,054	1,087	1,120	1,154
17.2	1,051	1,085	1,120	1,154	1,188
17.7	1,081	1,117	1,152	1,188	1,223

ปริมาณซื้อขาย SET50 index futures ตามกลุ่มนักลงทุน

(Contract)	7-Sep	WTD	MTD	QTD
Foreign				
Buy	110,781	263,685	458,643	3,888,965
Sell	121,213	258,340	483,886	3,734,370
Net	(10,432)	5,345	(25,243)	154,595
Institutions				
Buy	53,024	123,838	224,658	1,854,248
Sell	54,103	132,445	237,076	1,869,549
Net	(1,079)	(8,607)	(12,418)	(15,301)
Individual				
Buy	129,525	320,175	588,387	4,874,103
Sell	118,014	316,913	550,726	5,013,397
Net	11,511	3,262	37,661	(139,294)

มูลค่าซื้อขาย SET50 index futures ตามกลุ่มนักลงทุน*

(Btmn)	7-Sep	WTD	MTD	QTD
Foreign				
Buy	21,819	51,841	90,029	752,610
Sell	23,874	50,790	94,967	722,453
Net	(2,055)	1,052	(4,938)	30,157
Institutions				
Buy	10,444	24,348	44,097	358,558
Sell	10,656	26,040	46,533	361,533
Net	(213)	(1,692)	(2,436)	(2,975)
Individual				
Buy	25,511	62,942	115,476	941,336
Sell	23,244	62,302	108,102	968,518
Net	2,267	640	7,374	(27,182)

ที่มา: SETSMART, Bloomberg Finance L.P., SCBS Investment Research, TQ Professional
* SCBS Investment Research estimates

SET50 index options



SET50 index spot: 989.33

Sep-22

Unit	CALL: Strike price					PUT: Strike price				
	1125	1025	1100	1075	1050	1125	1100	1075	1050	1025
Settlement price (pts)	0.10	0.50	0.10	0.10	0.10	136.30	111.30	86.40	66.30	41.20
Change (%)	(16.67)	-	-	-	-	1.19	1.37	1.89	3.59	5.64
Last price (pts)	0.40	-	0.10	-	-	-	-	-	68.30	45.90
Time value (pts)	0.10	0.50	0.10	0.10	0.10	136.30	111.30	86.40	66.30	41.20
Open interest (cts)	9,442	1,006	2,501	7,188	391	-	8	60	276	357
Day to settlement (days)	22	22	22	22	22	22	22	22	22	22
Last trading day	29-Sep-22	29-Sep-22	29-Sep-22	29-Sep-22	29-Sep-22	29-Sep-22	29-Sep-22	29-Sep-22	29-Sep-22	29-Sep-22
Theoretical price (pts)	0.31	0.00	0.00	0.01	0.00	140.76	115.78	90.79	65.81	41.12
Multiplier (Bt/pts)	200	200	200	200	200	200	200	200	200	200

Oct-22

Unit	CALL: Strike price					PUT: Strike price				
	1000	1025	1050	850	975	1050	1025	1000	975	925
Settlement price (pts)	9.80	3.40	0.90	137.40	22.10	63.20	40.80	22.20	9.50	0.70
Change (%)	(9.26)	(15.00)	(25.00)	(1.08)	(5.96)	2.10	2.51	2.30	1.06	-
Last price (pts)	-	-	-	-	-	-	-	-	-	-
Time value (pts)	(0.87)	(32.27)	(59.77)	137.40	22.10	2.53	5.13	11.53	9.50	0.70
Open interest (cts)	-	-	-	-	-	-	-	-	-	-
Day to settlement (days)	51	51	51	51	51	51	51	51	51	51
Last trading day	28-Oct-22	28-Oct-22	28-Oct-22	28-Oct-22	28-Oct-22	28-Oct-22	28-Oct-22	28-Oct-22	28-Oct-22	28-Oct-22
Theoretical price (pts)	9.70	3.71	1.16	132.52	20.87	68.41	45.99	27.01	13.20	1.47
Multiplier (Bt/pts)	200	200	200	200	200	200	200	200	200	200

Nov-22

Unit	CALL: Strike price					PUT: Strike price				
	950	1000	1025	1050	1075	975	1000	1025	1050	1075
Settlement price (pts)	42.40	13.30	6.10	2.40	0.80	13.90	26.80	44.50	65.70	89.10
Change (%)	(3.64)	(8.28)	(10.29)	(14.29)	(20.00)	0.72	1.52	1.83	1.70	1.60
Last price (pts)	-	-	-	-	-	-	-	-	-	-
Time value (pts)	3.07	13.30	6.10	2.40	0.80	(0.43)	26.80	44.50	65.70	89.10
Open interest (cts)	-	-	-	-	-	-	-	-	-	-
Day to settlement (days)	83	83	83	83	83	83	83	83	83	83
Last trading day	29-Nov-22	29-Nov-22	29-Nov-22	29-Nov-22	29-Nov-22	29-Nov-22	29-Nov-22	29-Nov-22	29-Nov-22	29-Nov-22
Theoretical price (pts)	42.05	14.77	7.48	3.39	1.37	18.08	31.60	49.26	70.11	93.04
Multiplier (Bt/pts)	200	200	200	200	200	200	200	200	200	200

Sep-22

Unit	CALL: Strike price					PUT: Strike price				
	975	1000	1025	1050	1075	975	1000	1025	1050	1075
Settlement price (pts)	28.80	14.80	5.20	1.80	0.60	22.50	33.40	47.70	68.20	90.80
Change (%)	(4.64)	(3.90)	(10.34)	-	(68.42)	-	1.21	1.27	1.49	1.34
Last price (pts)	28.80	14.80	5.20	2.00	0.60	22.50	33.40	-	-	-
Time value (pts)	28.80	4.13	(30.47)	(58.87)	(85.07)	22.50	22.73	12.03	7.53	5.13
Open interest (cts)	900	1,222	2,506	2,886	205	987	141	8	10	18
Day to settlement (days)	113	113	113	113	113	113	113	113	113	113
Last trading day	29-Dec-22	29-Dec-22	29-Dec-22	29-Dec-22	29-Dec-22	29-Dec-22	29-Dec-22	29-Dec-22	29-Dec-22	29-Dec-22
Theoretical price (pts)	29.14	17.91	10.21	5.39	2.64	22.67	36.37	53.59	73.70	95.86
Multiplier (Bt/pts)	200	200	200	200	200	200	200	200	200	200

ที่มา: SETSMART, Bloomberg Finance L.P., SCBS Investment Research

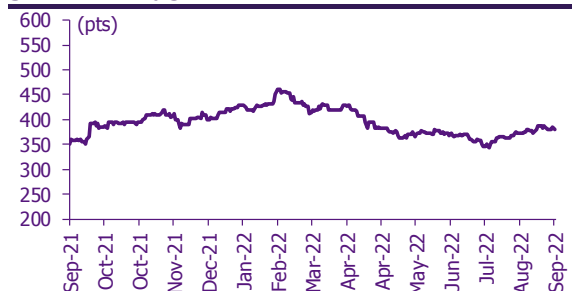
Sector index futures



Bank

	Unit	SETBANK	BANKU22	BANKZ22	BANKH23	BANKM23
Settlement price	(pts)		379.00	377.90	376.70	375.60
Change	(%)	(1.17)	(1.17)	(1.15)	(1.18)	(1.16)
Last price	(pts)	379.30	-	-	-	-
Basis	(pts)		(0.30)	(1.40)	(2.60)	(3.70)
Open interest	(cts)		-	-	-	-
Day to settlement	(days)		22	113	204	295
Last trading day			29-Sep-22	29-Dec-22	30-Mar-23	29-Jun-23
Multiplier	(Bt/pt)		1000	1000	1000	1000

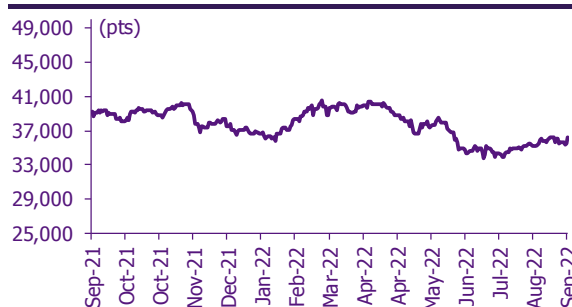
SETBANK index



Commerce

	Unit	SETCOMM	COMMU22	COMMZ22	COMMH23	COMM23
Settlement price	(pts)		36,138.00	36,115.00	36,091.00	36,068.00
% Change	(%)	1.70	1.70	1.70	1.71	1.71
Last price	(pts)	36,143.72	-	-	-	-
Basis	(pts)		(5.72)	(28.72)	(52.72)	(75.72)
Open interest	(cts)		-	-	-	-
Day to settlement	(days)		22	113	204	295
Last trading day			29-Sep-22	29-Dec-22	30-Mar-23	29-Jun-23
Multiplier	(Bt/pt)		10	10	10	10

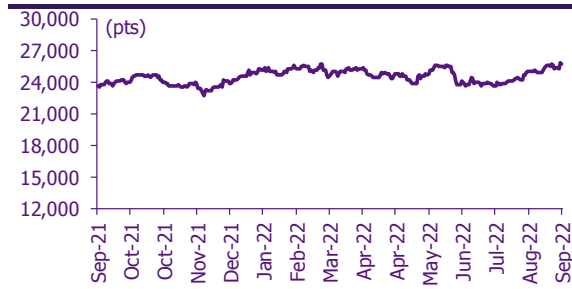
SETCOM index



Energy

	Unit	SETENERG	ENERGU22	ENERGZ22	ENERGH23	ENERGM23
Settlement price	(pts)		25,682.00	25,559.00	25,437.00	25,315.00
% Change	(%)	(0.44)	(0.43)	(0.42)	(0.40)	(0.38)
Last price	(pts)	25,711.52	-	-	-	-
Basis	(pts)		(29.52)	(152.52)	(274.52)	(396.52)
Open interest	(cts)		-	-	-	-
Day to settlement	(days)		22	113	204	295
Last trading day			29-Sep-22	29-Dec-22	30-Mar-23	29-Jun-23
Multiplier	(Bt/pt)		10	10	10	10

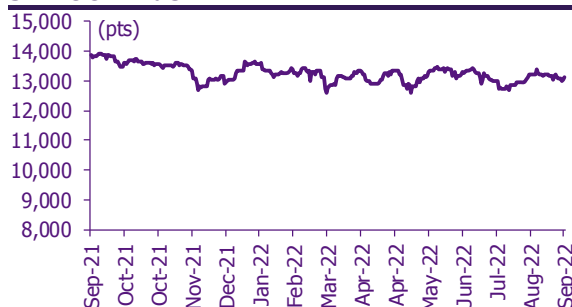
SETENERG index



Food

	Unit	SETFOOD	FOODU22	FOODZ22	FOODH23	FOODM23
Settlement price	(pts)		13,092.00	13,053.00	13,015.00	12,976.00
% Change	(%)	0.57	0.58	0.58	0.59	0.59
Last price	(pts)	13,101.64	-	-	-	-
Basis	(pts)		(9.64)	(48.64)	(86.64)	(125.64)
Open interest	(cts)		-	-	-	-
Day to settlement	(days)		22	113	204	295
Last trading day			29-Sep-22	29-Dec-22	30-Mar-23	29-Jun-23
Multiplier	(Bt/pt)		10	10	10	10

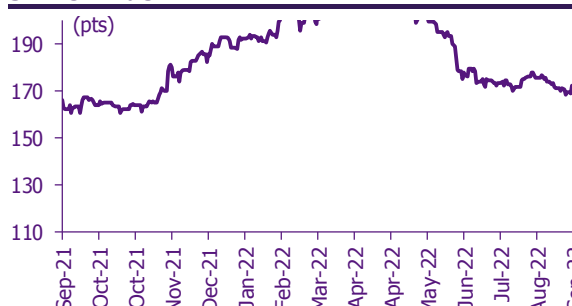
SETFOOD index



ICT

	Unit	SETICT	ICTU22	ICTZ22	ICTH23	ICTM23
Settlement price	(pts)		171.20	170.00	168.80	167.60
% Change	(%)	(0.40)	(0.35)	(0.35)	(0.35)	(0.36)
Last price	(pts)	171.47	-	-	-	-
Basis	(pts)		(0.27)	(1.47)	(2.67)	(3.87)
Open interest	(cts)		-	-	-	-
Day to settlement	(days)		22	113	204	295
Last trading day			29-Sep-22	29-Dec-22	30-Mar-23	29-Jun-23
Multiplier	(Bt/pt)		1000	1000	1000	1000

SETICT index



ที่มา: SETSMART, Bloomberg Finance L.P., SCBS Investment Research

Single stock futures



Single stock futures

ราคา Underlying single stock เพิ่มขึ้น 30 อันดับ

	Price (Bt)	Chg (Bt)	Chg (%)	Value (Btmn)
DELTA	572.00	54.00	10.42	3,519
JAS	2.46	0.08	3.36	160
AEONTS	172.50	5.50	3.29	108
PRM	6.40	0.20	3.23	151
TASCO	17.90	0.40	2.29	297
BJC	35.00	0.75	2.19	425
TRUE	4.70	0.10	2.17	651
TTCL	4.68	0.08	1.74	12
BTS	8.80	0.15	1.73	1,626
THCOM	11.90	0.20	1.71	123
BEM	9.05	0.15	1.69	613
MINT	31.00	0.50	1.64	685
ESSO	14.10	0.20	1.44	352
KEX	21.60	0.30	1.41	53
CPALL	60.25	0.75	1.26	883
TQM	45.00	0.50	1.12	117
MAJOR	19.30	0.20	1.05	59
AMATA	20.30	0.20	1.00	225
CPF	26.00	0.25	0.97	649
CKP	5.30	0.05	0.95	43
BH	218.00	2.00	0.93	1,133
QH	2.20	0.02	0.92	21
BA	11.10	0.10	0.91	23
SGP	11.30	0.10	0.89	2
AWC	5.75	0.05	0.88	292
LPN	4.60	0.04	0.88	5
BDMS	29.25	0.25	0.86	1,129
THG	67.00	0.50	0.75	292
STGT	13.60	0.10	0.74	67
COM7	34.00	0.25	0.74	784

มูลค่า block trade 30 อันดับ

	Avg. price (Bt)	OI (Contract)	Volume (Contract)	Value (Btmn)
KTCU22	56.30	41,617	7,040	396
EAU22	83.75	20,849	2,700	226
SCBU22	110.84	5,183	1,580	175
KBANKZ22	148.62	3,725	1,120	166
PTTEPZ22	164.00	1,291	1,000	164
ADVANCZ22	193.25	2,581	840	162
BANPUU22	14.30	33,168	9,848	141
BTSZ22	8.84	10,451	12,000	106
BHZ22	217.63	2,432	470	102
ESSOZ22	14.15	6,301	5,600	79
DELTAU22	554.98	526	140	78
INTUCHZ22	73.83	1,131	840	62
BBLZ22	134.63	5,735	430	58
GULFH23	56.30	3,520	1,000	56
JMTZ22	75.81	4,801	600	45
AEONTSZ22	170.29	323	250	43
AMATAZ22	20.19	1,204	1,800	36
BEMZ22	9.02	14,576	4,000	36
CBGZ22	99.86	5,737	340	34
SAWADU22	48.04	6,608	680	33
BJCZ22	35.39	2,913	900	32
PLANBU22X	6.91	29,420	4,356	31
TOPZ22	57.24	781	530	30
ICHIZ22	8.94	3,836	3,200	29
KCEZ22	49.29	4,708	502	25
IVLU22	41.23	7,757	600	25
TISCOH23	92.50	518	250	23
SCCZ22	358.10	989	60	21
TASCOZ22	17.83	1,227	1,200	21
STPIU22	3.50	16,668	6,000	21

ราคา Underlying single stock ลดลง 30 อันดับ

	Price (Bt)	Chg (Bt)	Chg (%)	Value (Btmn)
BCP	33.00	(1.50)	(4.35)	252
SAMART	5.95	(0.25)	(4.03)	37
TOP	57.25	(1.75)	(2.97)	795
KKP	69.25	(2.00)	(2.81)	330
BBL	134.00	(3.00)	(2.19)	1,440
BANPU	14.20	(0.30)	(2.07)	1,574
INTUCH	73.50	(1.50)	(2.00)	551
KBANK	148.00	(3.00)	(1.99)	2,819
KCE	49.25	(1.00)	(1.99)	758
WHA	3.58	(0.06)	(1.65)	257
TOA	30.25	(0.50)	(1.63)	27
STEC	12.40	(0.20)	(1.59)	164
TTB	1.25	(0.02)	(1.57)	222
AP	9.85	(0.15)	(1.50)	315
BEC	13.70	(0.20)	(1.44)	70
BEAUTY	1.39	(0.02)	(1.42)	32
RS	15.40	(0.20)	(1.28)	25
CRC	39.50	(0.50)	(1.25)	377
IRPC	3.28	(0.04)	(1.20)	169
KTB	16.70	(0.20)	(1.18)	753
MBK	16.80	(0.20)	(1.18)	112
EGCO	181.00	(2.00)	(1.09)	302
BAM	18.30	(0.20)	(1.08)	105
BCH	18.80	(0.20)	(1.05)	202
CHG	3.76	(0.04)	(1.05)	64
ITD	1.94	(0.02)	(1.02)	71
BLAND	1.00	(0.01)	(0.99)	3
ORI	10.00	(0.10)	(0.99)	38
JMT	76.00	(0.75)	(0.98)	592
BCPG	10.70	(0.10)	(0.93)	31

มูลค่าสถานะคงค้าง (OI) 30 อันดับ

	Settle. price (Bt)	OI (Contract)	Value (Btmn)	Day to settle (day)
KTCU22	60.15	41,617	2,503	22
EAZ22	86.30	21,256	1,834	113
GUNKULU22	5.45	180,804	985	22
JMTU22X	75.55	11,876	919	22
ADVANCU22	193.99	4,465	866	22
BBLZ22	133.63	5,735	766	113
SCCU22	356.56	2,144	764	22
CBGU22	99.88	5,967	596	22
BECU22	13.56	43,704	593	22
SCBU22	109.87	5,183	569	22
KBANKZ22	148.42	3,725	553	113
RSM23	15.49	34,550	535	295
BHZ22	216.00	2,432	525	113
CPFZ22	26.03	19,941	519	113
BANPUU22	13.79	33,168	457	22
GULFZ22	55.01	7,469	411	113
COM7U22X	32.28	6,054	391	22
CPALLZ22	60.57	5,757	349	113
IVLU22	41.74	7,757	324	22
SAWADU22	48.17	6,608	318	22
DELTAU22	567.00	526	298	22
GPSCU22	66.59	4,137	275	22
BJCU22	35.30	7,790	275	22
JASU22	2.48	109,375	271	22
MTCU22	42.50	5,902	251	22
BGRIMZ22	36.50	6,837	250	113
PTTZ22	36.73	6,311	232	113
KCEZ22	49.05	4,708	231	113
TRUEZ22	4.70	47,787	225	113
PTTEPZ22	164.00	1,291	212	113

ที่มา: SETSMART, Bloomberg Finance L.P., SCBS Investment Research

Precious metal futures

Precious Metal Futures

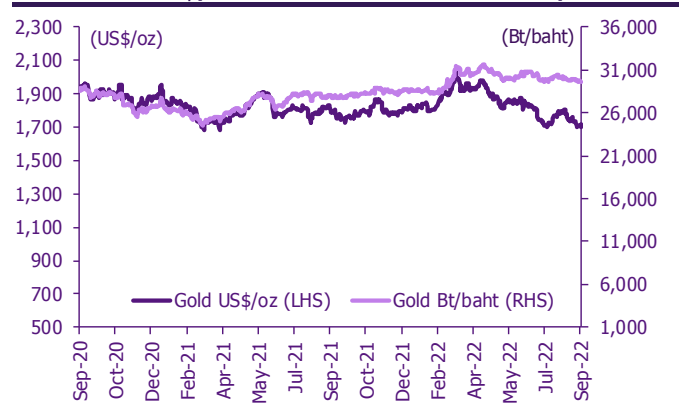
Contract info	Unit	Gold*	GF10V22	GFV22	GF10Z22	GFZ22	GF10G23	GF23
Settlement price	(Bt/baht)		29,830.00	29,820.00	29,880.00	29,880.00	29,920.00	29,930.00
Change	(%)	0.14	0.13	0.03	0.10	0.03	0.03	0.03
Last price	(Bt/baht)	29,727.63	29,830.00	29,820.00	29,880.00	29,870.00	29,920.00	29,920.00
Basis	(Bt/baht)		102.37	92.37	152.37	152.37	192.37	202.37
Open interest	(cts)		7,343	182	5,244	144	1,253	23
Day to settlement	(days)		51	51	113	113	173	173
Last trading day			28-Oct-22	28-Oct-22	29-Dec-22	29-Dec-22	27-Feb-23	27-Feb-23
Contract size	(gold baht)		10	50	10	50	10	50

* คำนวณโดยใช้ข้อมูลอัตราแลกเปลี่ยนบาท/ดอลลาร์สหรัฐจาก Bisnews

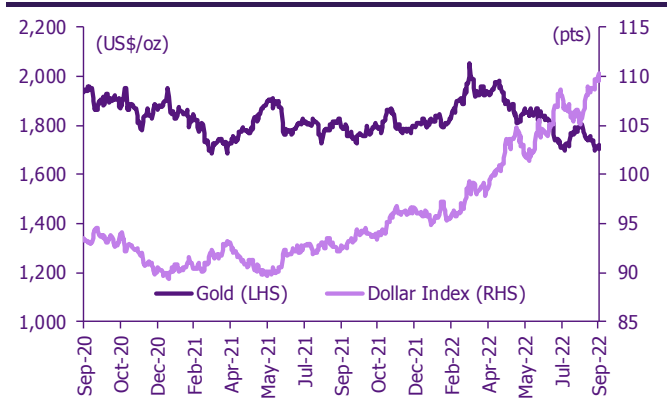
GOLD-D

Contract info	Unit	Gold	GDU22
Settlement price	(US\$/oz)		1,714.61
Change	(%)	(0.44)	(0.44)
Last price	(US\$/oz)	1,705.05	-
Basis	(US\$/oz)		9.56
Open interest	(cts)		12
Day to settlement	(days)		22
Last trading day			29-Sep-22
Contract size	(oz)		3.21

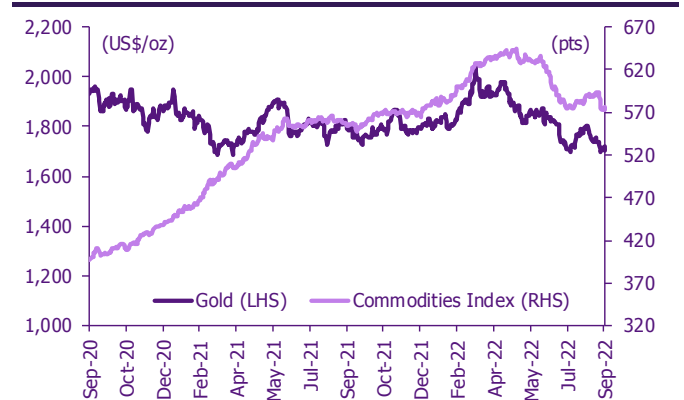
ราคาทองคำ US\$/ออนซ์ เทียบกับราคาทองคำ บาท/บาท



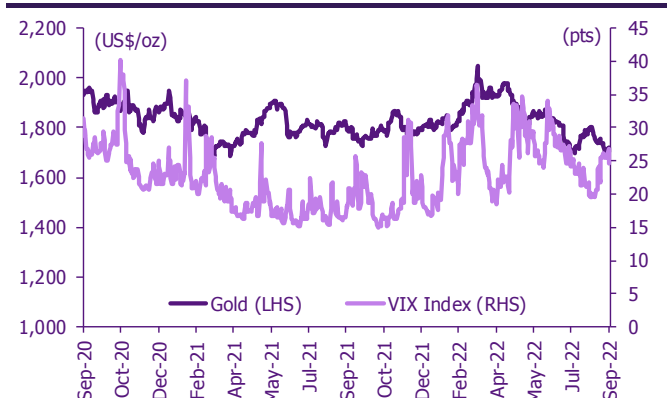
ราคาทองคำเทียบกับดัชนีดอลลาร์



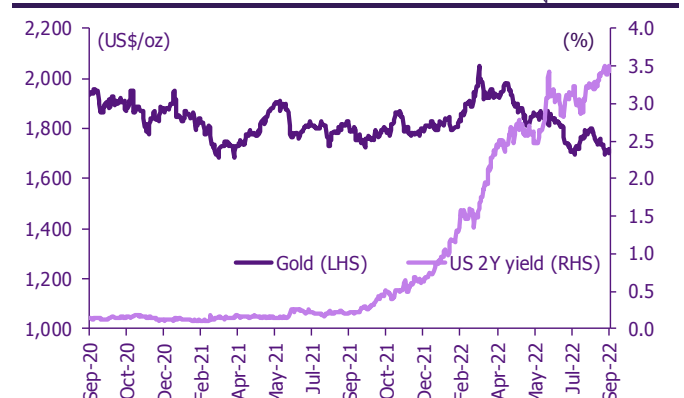
ราคาทองคำเทียบกับดัชนีสินค้าโภคภัณฑ์



ราคาทองคำเทียบกับ VIX index



ราคาทองคำเทียบกับผลตอบแทนพันธบัตร US อายุ 2 ปี



ที่มา: SETSMART, TQ Professional, Bloomberg Finance L.P., SCBS Investment Research

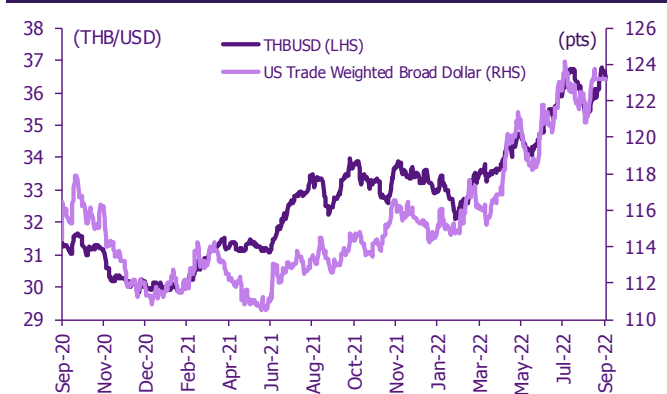
Foreign exchange futures

USD Futures

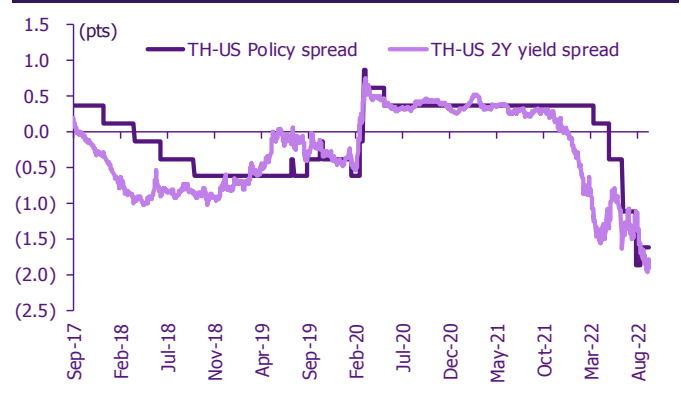
Contract info	Unit	THB/USD*	USDU22	USDV22	USDX22	USDZ22
Settlement price	(Bt/US\$)		36.64	36.58	36.52	36.40
Change	(%)	0.84	0.38	0.38	0.47	0.44
Last price	(Bt/US\$)	36.79	36.64	36.58	36.53	36.41
Basis	(Bt/US\$)		(0.15)	(0.21)	(0.27)	(0.39)
Open interest	(cts)		160,776	7,224	79	29,879
Day to settlement	(days)		14	51	83	113
Last trading day			29-Sep-22	28-Oct-22	29-Nov-22	29-Dec-22
Contract size	(US\$)		1,000	1,000	1,000	1,000

*From TQ Professional

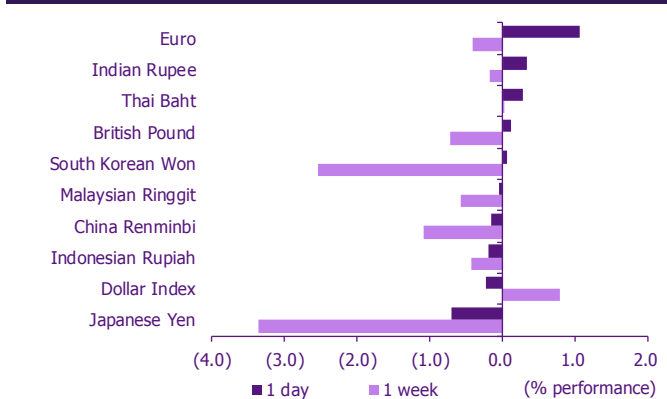
THBUSD เทียบกับ US trade-weighted broad dollar index



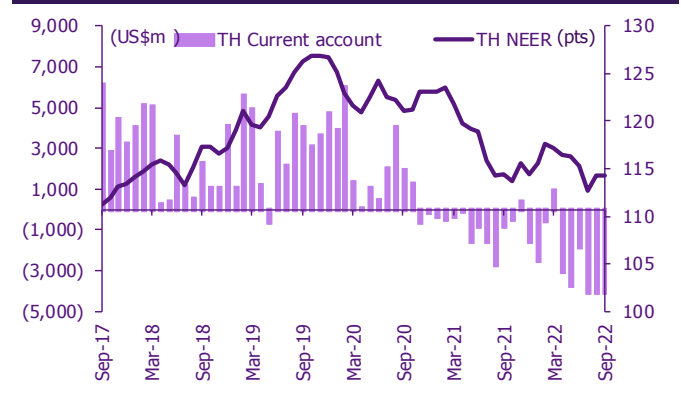
ส่วนต่างดอกเบี้ยและผลตอบแทนพรบ. 2 ปีของไทยกับสหรัฐ



ความเคลื่อนไหวของอัตราแลกเปลี่ยน



ดัชนีค่าเงินบาทเทียบกับดุลบัญชีเดินสะพัด



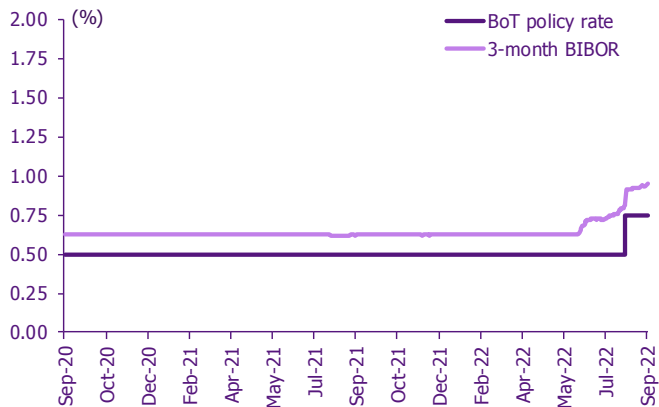
ที่มา: SETSMART, TQ Professional, Bloomberg Finance L.P., SCBS Investment Research

Interest rate futures

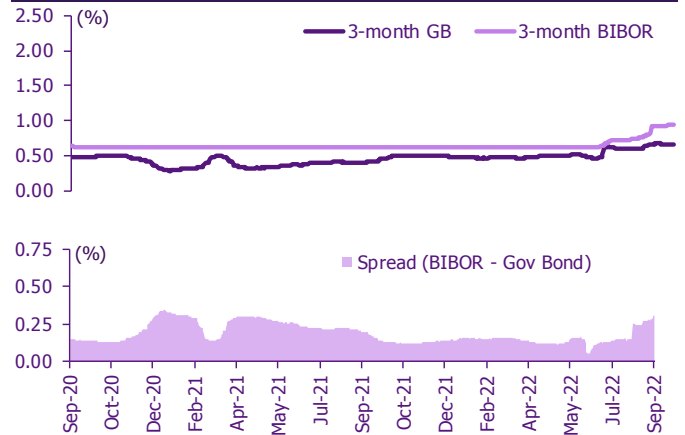
Interest Rate Futures

Contract info	Unit	BB3U22	BB3Z22	TGB5U22	TGB5Z22
Settlement price	(pts)	98.99	98.63	113.27	112.73
Change	(%)	-	-	(0.42)	(0.49)
Last price	(pts)	-	-	-	-
Open interest	(cts)	-	-	-	-
Day to settlement	(days)	14	105	14	105
Last trading day		21-Sep-22	21-Dec-22	21-Sep-22	21-Dec-22
Contract size	(Btmn)	10	10	1	1

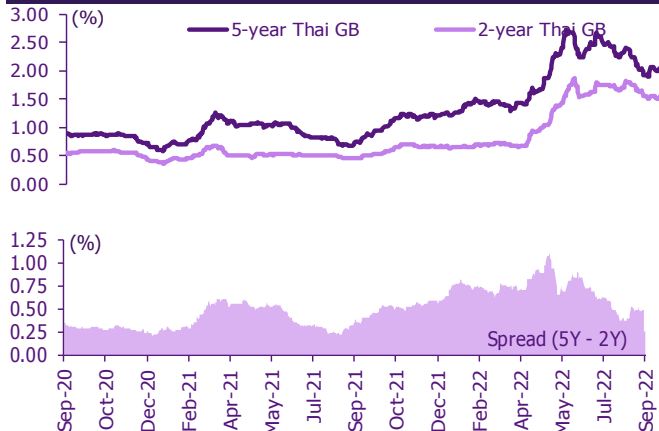
BIBOR ระยะ 3 เดือนเทียบกับอัตราดอกเบี้ยนโยบายคง.



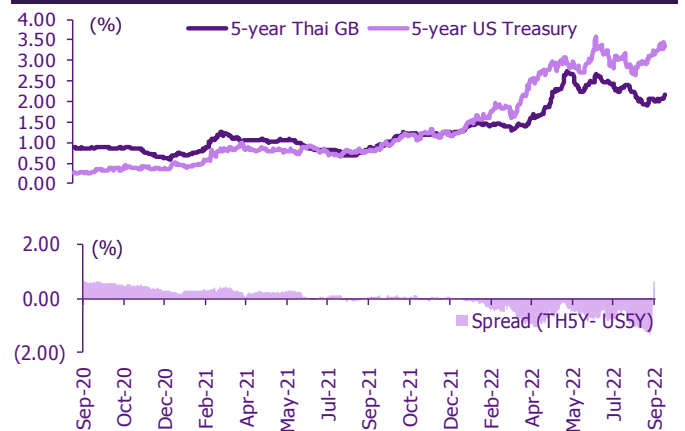
BIBOR ระยะ 3 เดือนเทียบกับผลตอบแทนพวบ.ไทย 3 เดือน



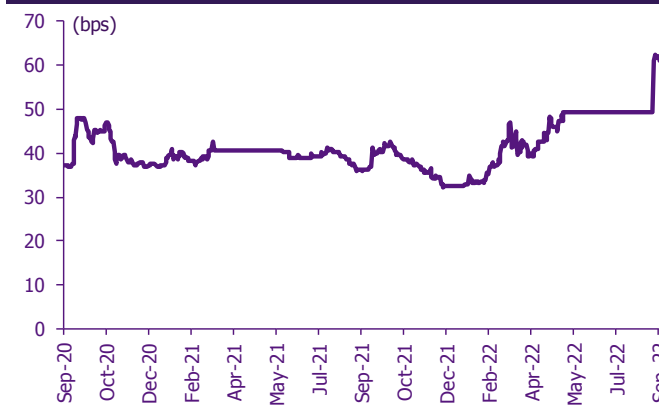
ผลตอบแทนพวบ.ไทย 2 ปีเทียบกับ 5 ปี



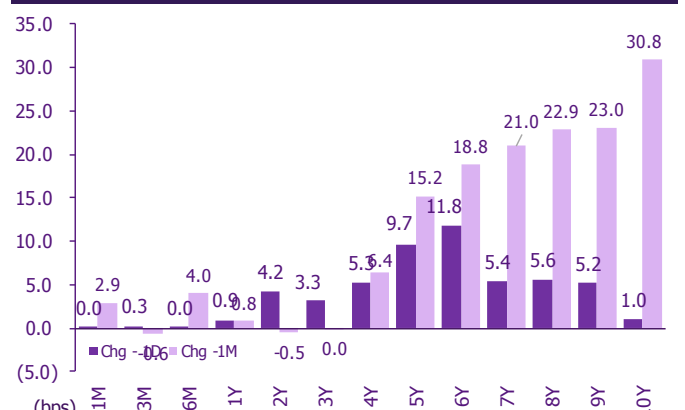
ผลตอบแทนพวบ.ไทย 5 ปีเทียบกับผลตอบแทนพวบ.สหรัฐ 5 ปี



Credit Default Swap spread ของไทย (USD 5Y SR)



ความเคลื่อนไหวผลตอบแทนพวบ.ไทยเรียงลำดับตามอายุ



ที่มา: SETSMART, Bloomberg Finance L.P., SCBS Investment Research

Agriculture futures

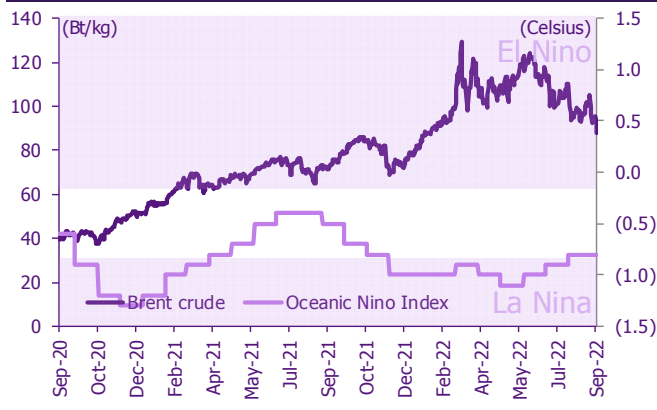


Agriculture futures

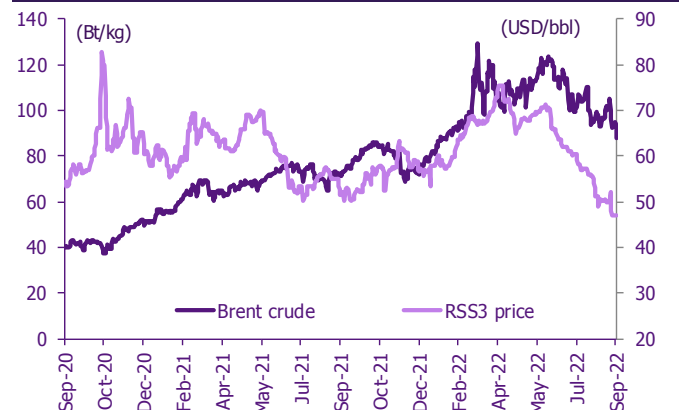
Contract info	Unit	RSS3DU22	RSS3DV22	RSS3DV22	RSS3DX22	RSS3DZ22	RSS3DF23	RSS3DH23
Settlement price	(Bt/kg)	53.20	53.45	53.45	53.70	54.35	54.80	55.70
Change	(%)	-	(0.65)	(0.65)	(0.65)	(0.64)	(0.81)	(0.80)
Last price	(Bt/kg)	-	-	-	-	-	-	-
Open interest	(cts)	-	-	-	-	-	-	-
Day to settlement	(days)	22	51	51	83	113	145	204
Last trading day		29-Sep-22	28-Oct-22	28-Oct-22	29-Nov-22	29-Dec-22	30-Jan-23	30-Mar-23
Contract size	(kg)	5,000	5,000	5,000	5,000	5,000	5,000	5,000

Contract info	Unit	RSS3U22	RSS3V22	RSS3V22	RSS3X22	RSS3Z22	RSS3F23	RSS3H23
Settlement price	(Bt/kg)	53.20	53.45	53.45	53.70	54.35	54.80	55.70
Change	(%)	-	(0.65)	(0.65)	(0.65)	(0.64)	(0.81)	(0.80)
Last price	(Bt/kg)	-	-	-	-	-	-	-
Open interest	(cts)	-	-	-	-	-	-	-
Day to settlement	(days)	22	51	51	83	113	145	204
Last trading day		29-Sep-22	28-Oct-22	28-Oct-22	29-Nov-22	29-Dec-22	30-Jan-23	30-Mar-23
Contract size	(kg)	5,000	5,000	5,000	5,000	5,000	5,000	5,000

ราคาประมูลยาง RSS3 เทียบกับ NOAA Nino Index



ราคาประมูลยาง RSS3 เทียบกับราคาน้ำมันดิบเบรนท์



ที่มา: SETSMART, Bloomberg Finance L.P., SCBS Investment Research

ข้อสงวนสิทธิ์:

ข้อมูลในรายงานนี้เป็นข้อมูลที่มีการเปิดเผยต่อสาธารณะ ซึ่งนักลงทุนสามารถเข้าถึงได้โดยทั่วไป และเป็นข้อมูลที่เชื่อว่าน่าจะเชื่อถือได้ แต่ทั้งนี้ บริษัทหลักทรัพย์ ไทยพาณิชย์ จำกัด (“บริษัท”) มิได้ยืนยันหรือรับรองถึงความถูกต้อง หรือสมบูรณ์ของข้อมูลดังกล่าวแต่อย่างใด ความคิดเห็นที่ปรากฏอยู่ในรายงานนี้เป็นเพียงการนำเสนอในมุมมองของบริษัท และเป็นความคิดเห็น ณ วันที่ที่ปรากฏในรายงานเท่านั้น ซึ่งอาจเปลี่ยนแปลงได้ภายหลังวันดังกล่าว โดยบริษัทไม่จำเป็นต้องแจ้งให้สาธารณชน หรือนักลงทุนทราบ รายงานนี้จัดทำขึ้นเพื่อเผยแพร่ข้อมูลให้แก่นักลงทุนเท่านั้น บริษัทไม่รับผิดชอบต่อการนำข้อมูลหรือความคิดเห็นใดๆ ไปใช้ในทุกรกรณี ดังนั้นนักลงทุนจึงควรใช้ดุลพินิจในการพิจารณาตัดสินใจก่อนการลงทุน นอกจากนี้ บริษัท และ/หรือ บริษัทในเครือของบริษัทอาจมีส่วนเกี่ยวข้องหรือผลประโยชน์ใดๆ กับบริษัทใดๆ ที่ถูกกล่าวถึงในรายงานนี้ก็ได้

บริษัทหลักทรัพย์ ไทยพาณิชย์ จำกัด (SCBS) เป็นบริษัทย่อยที่ธนาคารไทยพาณิชย์ จำกัด (มหาชน) (SCB) ถือหุ้นทั้งหมด ข้อมูลใดๆ ที่เกี่ยวข้องกับ SCB มีวัตถุประสงค์เพื่อใช้ในการเปรียบเทียบเท่านั้น

เอกสารฉบับนี้จัดทำโดย บริษัทหลักทรัพย์ไทยพาณิชย์ จำกัด (“SCBS”) ซึ่งมีธนาคารไทยพาณิชย์ จำกัด (มหาชน) (“ธนาคาร”) เป็นผู้ถือหุ้นรายใหญ่แต่เพียงผู้เดียว โดยธนาคารฯ เป็นที่ปรึกษาทางการเงินสำหรับธุรกรรมใด ๆ ของบริษัท เอสซีจี เคมิคอลส์ จำกัด (มหาชน) ความเห็น ขาว บทวิจย บทวิเคราะห์ ราคา ข้อความ การคาดการณ์ การประเมิน และ/หรือ ข้อมูลอื่นที่ระบุในเอกสารฉบับนี้ (“ข้อมูล”) มีวัตถุประสงค์เพื่อใช้เป็นข้อมูลทั่วไปเท่านั้น และไม่อาจตีความได้ว่าเป็นการให้คำแนะนำแก่บุคคลใดๆ หรือเป็นการเสนอซื้อ หรือเสนอขาย หรือชักชวนให้เสนอซื้อหรือเสนอขายหลักทรัพย์ โดย SCBS และ/หรือกรรมการ พนักงาน และลูกจ้างของ SCBS ย่อมไม่ต้องรับผิดชอบต่อความเสียหายใดๆ ทั้งความเสียหายทางตรง ความเสียหายทางอ้อม ความเสียหายจากการตัดสินใจ หรือความเสียหายอันสืบเนื่อง อันเป็นผลมาจากการใช้หรือการเชื่อถือต่อการใช้ข้อมูล ทั้งนี้ รวมถึงแต่ไม่จำกัดเพียงการสูญเสียผลกำไร นักลงทุนพึงใช้ข้อมูลในเอกสารฉบับนี้ประกอบข้อมูลและความเห็นอื่นๆ รวมถึงพิจารณาเงื่อนไขของการตัดสินใจลงทุน ข้อมูลในเอกสารฉบับนี้จัดทำขึ้นจากแหล่งข้อมูลที่ SCBS เห็นว่าน่าเชื่อถือ โดย SCBS ไม่รับรองถึงความถูกต้อง สมบูรณ์ และ/หรือ ครบถ้วนของข้อมูลดังกล่าว

เอกสารฉบับนี้จัดทำโดย บริษัทหลักทรัพย์ไทยพาณิชย์ จำกัด (“SCBS”) ซึ่งมีธนาคารไทยพาณิชย์ จำกัด (มหาชน) (“ธนาคาร”) เป็นผู้ถือหุ้นรายใหญ่แต่เพียงผู้เดียว โดยธนาคารฯ อาจได้รับการแต่งตั้งเป็นที่ปรึกษาทางการเงินสำหรับธุรกรรมใด ๆ ของบริษัท ไทยออยล์ จำกัด (มหาชน) ความเห็น ขาว บทวิจย บทวิเคราะห์ ราคา ข้อความ การคาดการณ์ การประเมิน และ/หรือ ข้อมูลอื่นที่ระบุในเอกสารฉบับนี้ (“ข้อมูล”) มีวัตถุประสงค์เพื่อใช้เป็นข้อมูลทั่วไปเท่านั้น และไม่อาจตีความได้ว่าเป็นการให้คำแนะนำแก่บุคคลใดๆ หรือเป็นการเสนอซื้อ หรือเสนอขาย หรือชักชวนให้เสนอซื้อหรือเสนอขายหลักทรัพย์ โดย SCBS และ/หรือกรรมการ พนักงาน และลูกจ้างของ SCBS ย่อมไม่ต้องรับผิดชอบต่อความเสียหายใดๆ ทั้งความเสียหายทางตรง ความเสียหายทางอ้อม ความเสียหายจากการตัดสินใจ หรือความเสียหายอันสืบเนื่อง อันเป็นผลมาจากการใช้หรือการเชื่อถือต่อการใช้ข้อมูล ทั้งนี้ รวมถึงแต่ไม่จำกัดเพียงการสูญเสียผลกำไร นักลงทุนพึงใช้ข้อมูลในเอกสารฉบับนี้ประกอบข้อมูลและความเห็นอื่นๆ รวมถึงพิจารณาเงื่อนไขของการตัดสินใจลงทุน ข้อมูลในเอกสารฉบับนี้จัดทำขึ้นจากแหล่งข้อมูลที่ SCBS เห็นว่าน่าเชื่อถือ โดย SCBS ไม่รับรองถึงความถูกต้อง สมบูรณ์ และ/หรือ ครบถ้วนของข้อมูลดังกล่าว

เอกสารฉบับนี้จัดทำโดย บริษัทหลักทรัพย์ไทยพาณิชย์ จำกัด (“SCBS”) ซึ่งมีธนาคารไทยพาณิชย์ จำกัด (มหาชน) (“ธนาคาร”) เป็นผู้ถือหุ้นรายใหญ่แต่เพียงผู้เดียว โดยธนาคารฯ ได้ทำหน้าที่เป็นที่ปรึกษาทางการเงิน Lead Arranger ของ บริษัท โกลบอล เพาเวอร์ ซินเนอร์ยี จำกัด (มหาชน) ความเห็น ขาว บทวิจย บทวิเคราะห์ ราคา ข้อความ การคาดการณ์ การประเมิน และ/หรือ ข้อมูลอื่นที่ระบุในเอกสารฉบับนี้ (“ข้อมูล”) มีวัตถุประสงค์เพื่อใช้เป็นข้อมูลทั่วไปเท่านั้น และไม่อาจตีความได้ว่าเป็นการให้คำแนะนำแก่บุคคลใดๆ หรือเป็นการเสนอซื้อ หรือเสนอขาย หรือชักชวนให้เสนอซื้อหรือเสนอขายหลักทรัพย์ โดย SCBS และ/หรือกรรมการ พนักงาน และลูกจ้างของ SCBS ย่อมไม่ต้องรับผิดชอบต่อความเสียหายใดๆ ทั้งความเสียหายทางตรง ความเสียหายทางอ้อม ความเสียหายจากการตัดสินใจ หรือความเสียหายอันสืบเนื่อง อันเป็นผลมาจากการใช้หรือการเชื่อถือต่อการใช้ข้อมูล ทั้งนี้ รวมถึงแต่ไม่จำกัดเพียงการสูญเสียผลกำไร นักลงทุนพึงใช้ข้อมูลในเอกสารฉบับนี้ประกอบข้อมูลและความเห็นอื่นๆ รวมถึงพิจารณาเงื่อนไขของการตัดสินใจลงทุน ข้อมูลในเอกสารฉบับนี้จัดทำขึ้นจากแหล่งข้อมูลที่ SCBS เห็นว่าน่าเชื่อถือ โดย SCBS ไม่รับรองถึงความถูกต้อง สมบูรณ์ และ/หรือ ครบถ้วนของข้อมูลดังกล่าว

เอกสารฉบับนี้จัดทำโดย บริษัทหลักทรัพย์ไทยพาณิชย์ จำกัด (“SCBS”) ซึ่งมีธนาคารไทยพาณิชย์ จำกัด (มหาชน) (“ธนาคาร”) เป็นผู้ถือหุ้นรายใหญ่แต่เพียงผู้เดียว บริษัทหลักทรัพย์จัดการกองทุน ไทยพาณิชย์ จำกัด (“SCBAM”) ซึ่งมีธนาคารไทยพาณิชย์ จำกัด (มหาชน) (“ธนาคาร”) เป็นผู้ถือหุ้นรายใหญ่แต่เพียงผู้เดียว โดยธนาคารฯ ได้ทำหน้าที่เป็นที่ปรึกษาทางการเงินของ กองทุนรวมโครงสร้างพื้นฐานโทรคมนาคม ดิจิทัล SCBAM ได้ทำหน้าที่เป็นผู้จัดการกองทุนของ กองทุนรวมโครงสร้างพื้นฐานโทรคมนาคม ดิจิทัล ความเห็น ขาว บทวิจย บทวิเคราะห์ ราคา ข้อความ การคาดการณ์ การประเมิน และ/หรือ ข้อมูลอื่นที่ระบุในเอกสารฉบับนี้ (“ข้อมูล”) มีวัตถุประสงค์เพื่อใช้เป็นข้อมูลทั่วไปเท่านั้น และไม่อาจตีความได้ว่าเป็นการให้คำแนะนำแก่บุคคลใดๆ หรือเป็นการเสนอซื้อ หรือเสนอขาย หรือชักชวนให้เสนอซื้อหรือเสนอขายหลักทรัพย์ โดย SCBS และ/หรือกรรมการ พนักงาน และลูกจ้างของ SCBS ย่อมไม่ต้องรับผิดชอบต่อความเสียหายใดๆ ทั้งความเสียหายทางตรง ความเสียหายทางอ้อม ความเสียหายจากการตัดสินใจ หรือความเสียหายอันสืบเนื่อง อันเป็นผลมาจากการใช้หรือการเชื่อถือต่อการใช้ข้อมูล ทั้งนี้ รวมถึงแต่ไม่จำกัดเพียงการสูญเสียผลกำไร นักลงทุนพึงใช้ข้อมูลในเอกสารฉบับนี้ประกอบข้อมูลและความเห็นอื่นๆ รวมถึงพิจารณาเงื่อนไขของการตัดสินใจลงทุน ข้อมูลในเอกสารฉบับนี้จัดทำขึ้นจากแหล่งข้อมูลที่ SCBS เห็นว่าน่าเชื่อถือ โดย SCBS ไม่รับรองถึงความถูกต้อง สมบูรณ์ และ/หรือ ครบถ้วนของข้อมูลดังกล่าว

การซื้อขายฟิวเจอร์สและออปชั่น (Futures and Options) มีความเสี่ยงสูงที่อาจก่อให้เกิดผลขาดทุนอย่างมีนัยสำคัญ จึงไม่เหมาะสมกับบุคคลทุกคน ทั้งนี้ ก่อนการตัดสินใจซื้อขายฟิวเจอร์สและออปชั่น ท่านควรพิจารณาถึงฐานะทางการเงิน วัตถุประสงค์ในการลงทุน ประสบการณ์ในการลงทุนของท่าน ตลอดจนความเสี่ยงที่ท่านสามารถยอมรับได้อย่างรอบคอบ เนื่องจากมีความเป็นไปได้ที่ท่านอาจสูญเสียเงินลงทุนมากกว่าเงินลงทุนเริ่มแรก ท่านควรพิจารณาถึงความเสี่ยงทั้งหมดที่อาจเกิดขึ้นจากการซื้อขายฟิวเจอร์สและออปชั่น และท่านควรตัดสินใจลงทุนด้วยตนเอง และ/หรือ ในกรณีที่มิใช่ของสงฆ์ ท่านควรขอคำแนะนำจากที่ปรึกษาทางการเงิน

เอกสารฉบับนี้จัดส่งให้กับเฉพาะบุคคลที่กำหนด (intended recipient) เท่านั้น และห้ามมิให้ผู้ใดนำข้อมูลในเอกสารฉบับนี้ไปทำซ้ำ ส่งต่อ เผยแพร่ ขาย จำหน่าย คัดลอก นำออกแสดง หรือนำไปแสวงหาประโยชน์ในเชิงพาณิชย์ ไม่ว่าด้วยวิธีการใด ๆ โดยไม่ได้รับอนุญาตเป็นลายลักษณ์อักษรจาก SCBS เป็นการล่วงหน้า

Copyright©2012 บริษัทหลักทรัพย์ ไทยพาณิชย์ จำกัด สงวนลิขสิทธิ์

CG Rating 2021 Companies with CG Rating

Companies with Excellent CG Scoring

AAV, ADVANC, AF, AH, AIRA, AKP, AKR, ALT, AMA, AMATA, AMATAV, ANAN, AOT, AP, ARIP, ARROW, ASP, AUCTION, AWC, AYUD, BAFS, BANPU, BAY, BBL, BCP, BCPG, BDMS, BEM, BGC, BGRIM, BIZ, BGL, BPP, BRR, BTS, BTW, BWG, CENTEL, CFRESH, CHEWA, CHO, CIMBT, CK, CKP, CM, CNT, COM7, COMAN, COTTO, CPALL, CPF, CPI, CPN, CRC, CSS, DDD, DELTA, DEMCO, DRT, DTAC, DUSIT, EA, EASTW, ECF, ECL, EE, EGCO, EPG, ETC, FPI, FPT, FSMART, GBX, GC, GCAP, GFPT, GGC*, GLAND, GLOBAL, GPI, GPSC, GRAMMY, GULF, GUNKUL, HANA, HARN, HMPRO, ICC, ICHI, III, ILINK, ILM, INTUCH, IP, IRPC, ITEL, IVL, JSP, JWD, K, KBANK, KCE, KKP, KSL, KTB, KTC, LALIN, LANNA, LH, LHFG, LIT, LPN, MACO, MAJOR, MAKRO, MALEE, MBK, MBKET, MC, MCOT, METCO, MFEC, MINT, MONO, MOONG, MSC, MTC, MVP, NCL, NEP, NER, NKI, NOBLE, NSI, NVD, NWR, NYT, OISHI, OR, ORI, OSP, OTO, PAP, PCSGH, PDG, PDJ, PG, PHOL*, PLANB, PLANET, PLAT, PORT, PPS, PR9, PREB, PRG, PRM, PROUD, PSH, PSL, PTG, PTT, PTTEP, PTTGC, PYLON, Q-CON, QH, QTC, RATCH, RS, S, S & J, SAAM, SABINA, SAMART, SAMTEL, SAT, SC, SCB, SCC, SCCC, SCG, SCGP, SCM, SDC, SEAFCO, SEAOL, SE-ED, SELIC, SENA, SHR, SIRI, SIS, SITHAI, SMK, SMP, SNC, SONIC, SPALI, SPI, SPRC, SPVI, SSSC, SST, STA, STEC*, STI, SUN, SUSCO, SUTHA, SVI*, SYMC, SYNTEC, TACC, TASC, TCAP, TEAMG, TFMAMA, TGH, THANA, THANI, THCOM, THG, THIP, THRE, THREL, TIP1, TIPCO, TISCO, TK, TKT, TMT, TNDT, TNITY, TOA, TOP, TPBI, TQM, TRC, TRU, TRUE, TSC, TSR, TSTE, TSTH, TTA, TTB, TTCL, TTW, TU, TVD, TVI, TVO, TWPC, U, UAC, UBIS, UV, VGI, VIH, WACOAL, WAVE, WHA, WHAUP, WICE, WINNER, ZEN

Companies with Very Good CG Scoring

2S, 7UP, ABICO, ABM, ACE, ACG, ADB, AEONTS, AGE, AHC, AIT, ALL, ALLA, ALUCON, AMANAH, AMARIN, APCO, APCS, APURE, AQUA, ASEFA, ASIAN, ASK, ATP30, BA, BC, BEC, BFIT, BJCHI, BR, CBG, CGH, CHAYO, CHOTI, CI, CMC, CPL, CRD, CSP, DCC, ASAP, ASIA, ASIMAR, ASN, B, BAM, BCH, BEYOND, BJC, BLA, BROOK, CEN, CHARAN, CHG, CHOW, CIG, COLOR, CPW, CSC, COL, DCON, DHOUSE, DOD, DOHOME, DV8, EASON, EFORL, ERW, ESSO, ESTAR, ETE, FE, FLOYD, FN, FNS, FORTH, FSS, FTE, FVC, GEL, GENCO, GJS, GYT, HEMP, HPT, HTC, HYDRO, ICN, IFS, IMH, IND, INET, INSET, INSURE, IRC, IRCP, IT, ITD*, J, JAS, JCK, JCKH, JMART, JMT, KBS, KCAR, KEX, KGI, KIAT*, KISS, KOOL, KTIS, KUMWEL, KUN, KWC, KWM, L&E, LDC, LEO, LHK, LOXLEY, LRH, LST, M, MATCH, MBAX, MEGA, META, MFC*, MGT, MICRO, MILL, MITSIB, MK, MODERN, MTI, NBC, NCAP, NCH, NETBAY, NEX, NINE, NRF, NTV, OCC, GPC, PATO, PB, PICO, PJW, PL, PM, PMTA, PPP, PPPM, PRIME, PRIN, PRINC, PSTC, PT, QLT, RBF, RCL, RICHY, RML, ROJNA, RPC, RT, RWI, S11, SA, SAK, SALEE, SAMCO, SANKO, SAPPE, SAWAD, SCI, SCN, SCP, SE, SFLEX, SFP, SFT, SGF, SIAM, SINGER, SKE, SKN, SKR, SKY, SLP, SMIT, SMT, SNP, SO, SORKON, SPA, SPC, SPCG, SR, SRICHA, SSC, SSF, STANLY, STGT, STOWER*, STPI, SUC, SWC, SYNEX, T, TAE, TAKUNI, TBSP, TCC, TCMC, TEAM, TFG, TFI, TIGER, TITL, TKN, TKS, TM, TMC, TMD, TMI, TMILL, TNL, TNP, TOG, TPA, TPAC, TPCS, TPS, TRITN, TRT, TSE, TVT, TWP, UEC, UMI, UOBKH, UP, UPF, UPOIC, UTP, VCOM, VL, VNT, VPO, VRANDA, WGE, WIJK, WP, XO, XPG, YUASA

Companies with Good CG Scoring

A, AI, AIE, AJ, AMC, APP, AQ, ARIN, AS, AU, B52, BEAUTY, BGT, BH, BIG, BLAND, BM, BROCK, BSBM, BSM, BYD*, CCP, CITY, CMO, CPT, CSR, EKH, EP, FMT, GLOCON*, GSC, HTECH, IHL, INGRS, JAK, JTS, KASET, KK, KWG, LEE, BTNC, CAZ, CGD, CMAN, CMR, CRANE, D, EMC, F&D, GIFT, GREEN, GTB, HUMAN, IIG, INOX, JR, JUBILE, KCM, KKC, KYE, LPH, MATI, M-CHAI, MCS, MDX, MJD, MORE, MUD, NC, NDR, NFC, NNCL, NOVA, NPK, NUSA, OCEAN, PAF, PF, PK, PLE, PPM, PRAKIT, PRAPAT, PRECHA, PTL, RCI2, RJH, RP, RPH, RSP, SABUY, SF, SGP, SICT, SIMAT, SISB, SK, SMART, SOLAR, SPACK, SPG, SQ, SSP, STARK, STC, SUPER, SVOA, TC, TCCC, THMUI, TNH, TNR, TOPP, TPCH, TPIPL, TPIPP, TPLAS, TPOLY, TQR, TTI, TYCN, UKEM, UMS, UNIQ, UPA, UREKA, VIBHA, W, WIN, WORK, WPH, YGG, ZIGA

Corporate Governance Report

The material contained in this publication is for general information only and is not intended as advice on any of the matters discussed herein. Readers and others should perform their own independent analysis as to the accuracy or completeness or legality of such information. The Thai Institute of Directors, its officers, the authors and editor make no representation or warranty as to the accuracy, completeness or legality of any of the information contained herein. By accepting this document, each recipient agrees that the Thai Institute of Directors Association, its officers, the authors and editor shall not have any liability for any information contained in, or for any omission from, this publication.

The survey result is as of the date appearing in the Corporate Governance Report of Thai Listed Companies. As a result, the survey result may be changed after that date. SCB Securities Company Limited does not conform nor certify the accuracy of such survey result.

To recognize well performers, the list of companies attaining "Good", "Very Good" and "Excellent" levels of recognition

(Not including listed companies qualified in the "no announcement of the results" clause from 1 January 2020 to 26 October 2021) is publicized.

¹ TIP was voluntarily delisted from the Stock Exchange of Thailand effectively on July 24, 2021

² RCI was voluntarily delisted from the Stock Exchange of Thailand, effectively on July 16, 2021

* บริษัทหรือกรรมการหรือผู้บริหารของบริษัทที่มีข่าวด้านกำกับดูแลกิจการ เช่น การกระทำความผิดเกี่ยวกับหลักทรัพย์ การทุจริต คอร์รัปชัน เป็นต้น ซึ่งการใช้ข้อมูล CGR ควรระมัดระวังถึงข้อดังกล่าวประกอบด้วย

Anti-corruption Progress Indicator

Certified (ได้รับการรับรอง)

2S, 7UP, ADVANC, AF, AI, AIE, AIRA, AKP, AMA, AMANAH, AMATA, AMATAV, AP, APCS, AQUA, ARROW, AS, ASIAN, ASK, ASP, AWC, AYUD, B, BAFS, BAM, BANPU, BAY, BBL, BCH, BCP, BCPG, BEB, BEYOND, BGC, BGRIM, BKI, BLA, BPP, BROOK, BRR, BSBM, BTS, BWG, CEN, CENTEL, CFRESH, CGH, CHEWA, CHOTI, CHOW, CIG, CIMBT, CM, CMC, COM7, COTTO, CPALL, CPF, CPI, CPN, CSC, DCC, DELTA, DEMCO, DIMET, DRT, DTAC, DUSIT, EA, EASTW, ECL, EGCO, EP, EPG, ERW, ESTAR, ETE, FE, FNS, FPI, FPT, FSMART, FSS, FTE, GBX, GC, GCAP, GEL, GFPT, GGC, GJS, GPI, GPSC, GSTEEL, GULF, GUNKUL, HANA, HARN, HEMP, HENG, HMPRO, HTC, ICC, ICHI, IFS, ILINK, INET, INSURE, INTUCH, IRC, IRPC, ITEL, IVL, JKN, JR, K, KASET, KBANK, KBS, KCAR, KCE, KGI, KKP, KSL, KTB, KTC, KWI, L&E, LANNA, LH, LHFG, LHK, LPN, LRH, M, MAKRO, MALEE, MATCH, MBAX, MBK, MC, MCOT, META, MFC, MFEC, MILL, MINT, MONO, MOONG, MSC, MST, MTC, MTI, NATION, NBC, NEP, NINE, NKI, NOBLE, NOK, QLT, RBF, NWR, OCC, OGC, ORI, PAP, PATO, PB, PCSGH, PDG, PDJ, PG, PHOL, PK, PL, PLANB, PLANET, PLAT, PM, PPP, PPPM, PPS, PR9, PREB, PRG, PRINC, PRM, PROS, PSH, PSL, PSTC, PT, PTG, PTT, PTTEP, PTTGC, PYLON, Q-CON, QH, QLT, QTC, RATCH, RML, RWI, S&J, SAAM, SABINA, SAPPE, SAT, SC, SCB, SCC, SCCC, SCG, SCGP, SCM, SCN, SEAOL, SE-ED, SELIC, SENA, SGP, SINGER, SIRI, SITHAI, SKR, SMIT, SMK, SMP, SNC, SNP, SORKON, SPACK, SPALI, SPC, SPI, SPRC, SRICHA, SSF, SSP, SSSC, SST, STA, STOWER, SUSCO, SVI, SYMC, SYNTEC, TAE, TAKUNI, TASC, TCAP, TCMC, TFG, TFI, TFMAMA, TGH, THANI, THCOM, THIP, THRE, THREL, TIDLOR, TIPCO, TISCO, TKS, TKT, TMILL, TMT, TNITY, TNL, TNP, TNR, TOG, TOP, TOPP, TPA, TPCS, TPP, TRU, TRUE, TSC, TSTE, TSTH, TTA, TTB, TTCL, TU, TVD, TVI, TVO, TWPC, U, UBE, UBIS, UEC, UKEM, UOBKH, UPF, UV, VGI, VIH, WACOAL, WHA, WHAUP, WICE, WIJK, XO, YUASA, ZEN, ZIGA

Declared (ประกาศเจตนา)

AH, AJ, ALT, APCO, B52, BEC, CHG, CI, CPL, CPR, CPW, CRC, DDD, DHOUSE, DOHOME, ECF, EKH, ETC, EVER, FLOYD, GLOBAL, III, ILM, INOX, JTS, KEX, KUMWEL, LDC, MAJOR, MEGA, NCAP, NOVA, NRF, NUSA, NYT, OR, PIMO, PLE, RS, SAK, SIS, STECH, STGT, SUPER, SVT, TKN, TMI, TQM, TSI, VARO, VCOM, VIBHA, WIN

N/A

3K-BAT, A, A5, AAV, ABICO, ABM, ACAP, ACC, ACE, ACG, ADB, ADD, AEONTS, AFC, AGE, AHC, AIT, AJA, AKR, ALL, ALLA, ALPHAX, ALUCON, AMARIN, AMC, AMR, ANAN, AOT, APEX, APP, APURE, AQ, ARIN, ARIP, ASAP, ASEFA, ASIA, ASIMAR, ASN, ASW, ATP30, AU, AUCTION, BA, BBGI, BBK, BC, BCT, BDMS, BEAUTY, BEM, BFIT, BGT, BH, BIG, BIOTEC, BIS, BIZ, BJC, BJCHI, BKD, BLAND, BLESS, BLISS, BM, BOL, BR, BRI, BROCK, BSM, BTNC, BTW, BUI, BYD, CAZ, CBG, CCET, CCP, CEYE, CGD, CHARAN, CHAYO, CHIC, CHO, CITY, CIVIL, CK, CKP, CMAN, CMO, CMR, CNT, COLOR, COMAN, CPANEL, CPH, CPT, CRANE, CRD, CSP, CSR, CSS, CTW, CV, CWT, D, DCON, DITTO, DMT, DOD, DPAINT, DTICI, DV8, EASON, EE, EFORL, EMC, ESSO, F&D, FANCY, FMT, FN, FORTH, FTI, FVC, GENCO, GIFT, GL, GLAND, GLOCON, GLORY, GRAMMY, GRAND, GREEN, GSC, GTB, GYT, HFTI, HL, HPT, HTECH, HUMAN, HYDRO, ICN, IFEC, IHL, IIG, IMH, IND, INGRS, INSET, IP, IRCP, IT, ITD, J, JAK, JAS, JCK, JCKH, JCT, JDF, JMART, JMT, JP, JUBILE, JWD, KAMART, KC, KCC, KCM, KDH, KIAT, KISS, KK, KKC, KOOL, KTIS, KUN, KWC, KWM, KYE, LALIN, LEE, LEO, LIT, LOXLEY, LPH, LST, MACO, MANRIN, MATI, MAX, M-CHAI, MCS, MDX, MENA, METCO, MGT, MICRO, MIDA, MITSIB, MJD, MK, ML, MODERN, MORE, MPIC, MUD, MVP, N, NCH, NCL, NDR, NER, NETBAY, NEW, NEWS, NEX, NFC, NNCL, NPK, NSL, NTV, NV, NVD, OHTL, OISHI, ONEE, OSP, OTO, PACE, PACO, PAF, PEACE, PERM, PF, PICO, PIN, PJW, PLUS, PMTA, POLAR, POMPUI, PORT, POST, PPM, PRAKIT, PRAPAT, PRECHA, PRIME, PRIN, PRO, PROEN, PROUD, PSG, PTC, PTECH, PTL, RAM, RBF, RCL, RICHY, RJH, ROCK, ROH, ROJNA, RP, RPC, RPH, RSP, RT, S, S11, SA, SABUY, SAFARI, SALEE, SAM, SAMART, SAMCO, SAMTEL, SANKO, SAUCE, SAWAD, SAWANG, SCI, SCP, SDC, SE, SEAFCO, SECURE, SENAJ, SFLEX, SFP, SFT, SGF, SHANG, SHR, SIAM, SICT, SIMAT, SISB, SK, SKE, SKN, SKY, SLM, SLP, SMART, SMD, SMT, SNPP, SO, SOLAR, SONIC, SPA, SPCG, SPG, SPVI, SQ, SR, SSC, SSS, STANLY, STARK, STC, STEC, STHAI, STI, STP, STPI, SUC, SUN, SUTHA, SVH, SVOA, SWC, SYNEX, TACC, TAPAC, TC, TCC, TCCC, TCJ, TCOAT, TEAM, TEAMG, TEKA, TFM, TGE, TGPRO, TH, THAI, THANA, THE, THG, THL, THMUI, TIGER, TIPH, TITLE, TK, TKC, TLI, TM, TMC, TMD, TMW, TNDT, TNH, TNPC, TOA, TPAC, TPBI, TPCH, TPIPL, TPIPP, TPLAS, TPOLY, TPS, TQR, TR, TRC, TRITN, TRT, TRUBB, TRV, TSE, TSF, TSR, TTI, TTT, TTW, TVT, TWP, TWZ, TYCN, UAC, UMI, UMS, UNIQ, UP, UPA, UPOIC, UREKA, UTP, UVAN, VL, VNG, VPO, VRANDA, W, WAVE, WFX, WGE, WINMED, WINNER, WORK, WORLD, WP, WPH, XPG, YGG, YONG

Explanations

Companies participating in Thailand's Private Sector Collective Action Coalition Against Corruption programme (Thai CAC) under Thai Institute of Directors (as of May 9, 2022) are categorised into: companies that have declared their intention to join CAC, and companies certified by CAC.