

สวัสดี
TFEX

วันจันทร์ที่ 19 กันยายน พ.ศ. 2565

open **SHORT**

ที่แนวต้าน

แนวรับ : 974.00

แนวต้าน : 988.00

CUT : 998.00

| Contract Info | SET50 | S50U22 |
|----------------------------|--------|-----------|
| Settlement Price (US\$/oz) | | 979.50 |
| Change (%) | -0.77 | -0.58 |
| Last Price (US\$/oz) | 981.42 | 979.30 |
| Basis (US\$/oz) | | -1.92 |
| Open Interest | | 422,372 |
| Day to settlement (days) | | 13 |
| Last trading day | | 29 Sep 22 |

S50U22



คาดดัชนีการฟื้นตัวจำกัดบริเวณแนวต้าน 988-998 จุด และดัชนี
ยังมีความเสี่ยงต่อ downside โดยมีแนวรับถัดไปที่ 974 จุด
เนื่องจากตลาดยังมีความกังวลต่อการเร่งขึ้นดอกเบี้ยของ
เฟดก่อนการประชุมสัปดาห์นี้ และทิศทาง fund flow ไหลออกเป็น
ปัจจัยกดดัน

**S50U22 เปิด Short ที่แนวต้าน 988 จุด สูงกว่า 998
จุด cut แนวรับรอปิด 974 จุด**

ทีมวิเคราะห์

เอกภาวิน สุนทรารักษ์ชาติ นักวิเคราะห์การลงทุนปัจจัยพื้นฐานด้านตลาดทุน,
นักวิเคราะห์การลงทุนปัจจัยทางเทคนิค, 0-2949-1029. ekpawin.suntarapichard@scb.co.th
พบชัย ภัทรวชิษฐ์ นักวิเคราะห์การลงทุนปัจจัยพื้นฐานด้านตลาดทุน,
นักวิเคราะห์การลงทุนปัจจัยทางเทคนิค, 0-2949-1014. pobchai.phatrawit@scb.co.th

สวัสดี
TFEX

วันจันทร์ที่ 19 กันยายน พ.ศ. 2565

open **SHORT**

ที่แนวต้าน

แนวรับ : 1660

แนวต้าน : 1680

CUT : 1690

| Contract Info | Gold Spot | GOU22 |
|--------------------------|-----------|-----------|
| Settlement Price (pts) | | 1662.20 |
| Change (%) | 0.81 | 0.87 |
| Last Price (pts) | 1673.09 | 1676.70 |
| Basis (pts) | | 2.54 |
| Open Interest (cts) | | 27,966 |
| Day to settlement (days) | | 13 |
| Last trading day | | 29 Sep 22 |

GOU22



Gold Spot ปรับเพิ่มขึ้น จากเงินดอลลาร์ที่อ่อนค่า และอัตราผลตอบแทนพันธบัตรสหรัฐที่ปรับลง หลัง ม.มิชิแกน รายงานความเชื่อมั่นผู้บริโภค ก.ย. บ่งชี้ถึงการคาดการณ์เงินเฟ้อลดลง โดยราคา Gold Spot มีแนวรับ 1670 – 1660 แนวต้าน 1680 – 1690 เหรียญ

GOU22 เปิด Short ที่แนวต้าน 1680 และสูงกว่า 1690 cut เช่นเดียวกับผู้ที่ถือ Short อยู่ แนวรับรอปิด 1655-1660 เหรียญ

ทีมวิเคราะห์

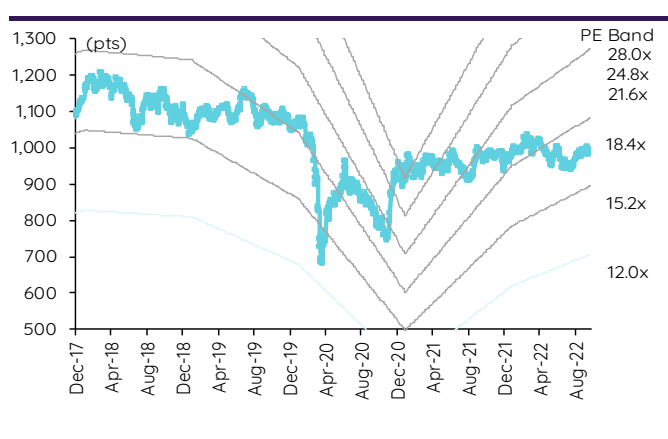
เอกภาวิน สุนทรารักษาติ นักวิเคราะห์การลงทุนปัจจัยพื้นฐานด้านตลาดทุน,
นักวิเคราะห์การลงทุนปัจจัยทางเทคนิค, 0-2949-1029. ekpawin.suntarapichard@scb.co.th
พบชัย ภัทรวิชัย นักวิเคราะห์การลงทุนปัจจัยพื้นฐานด้านตลาดทุน,
นักวิเคราะห์การลงทุนปัจจัยทางเทคนิค, 0-2949-1014, pobchai.phatrawit@scb.co.th

SET50 index futures

SET50 index futures

| Contract info | Unit | SET50 | S50U22 | S50V22 | S50X22 | S50Z22 | S50H23 | S50M23 |
|--------------------------|---------|--------|-----------|-----------|-----------|-----------|-----------|-----------|
| Settlement price | (pts) | | 979.50 | 979.60 | 977.50 | 978.50 | 972.90 | 967.40 |
| Change | (%) | (0.77) | (0.58) | (0.47) | (0.58) | (0.56) | (0.60) | (0.60) |
| Last price | (pts) | 981.42 | 979.30 | 979.60 | 979.60 | 978.50 | 972.90 | 967.50 |
| Basis | (pts) | | (1.92) | (1.82) | (3.92) | (2.92) | (8.52) | (14.02) |
| Open interest | (cts) | | 422,372 | 195 | 42 | 107,205 | 28,865 | 8,943 |
| Day to settlement | (days) | | 11 | 40 | 72 | 102 | 193 | 284 |
| Last trading day | | | 29-Sep-22 | 28-Oct-22 | 29-Nov-22 | 29-Dec-22 | 30-Mar-23 | 29-Jun-23 |
| Theoretical future price | (pts) | | 978.26 | 978.92 | 979.47 | 979.46 | 970.52 | 968.34 |
| Multiplier | (Bt/pt) | | 200 | 200 | 200 | 200 | 200 | 200 |

SET50 index and PE band



ความอ่อนไหวของ SET50 EPS และ PE

| Forward PE | 12-mo forward EPS | | | | |
|------------|-------------------|-------|-------|-------|-------|
| | 61 | 63 | 65 | 67 | 69 |
| 12.6 | 768 | 793 | 818 | 844 | 869 |
| 13.1 | 799 | 825 | 851 | 877 | 903 |
| 13.6 | 829 | 857 | 884 | 911 | 938 |
| 14.1 | 860 | 888 | 916 | 944 | 972 |
| 14.6 | 891 | 920 | 949 | 978 | 1,007 |
| 15.1 | 921 | 951 | 981 | 1,012 | 1,042 |
| 15.6 | 952 | 983 | 1,014 | 1,045 | 1,076 |
| 16.1 | 982 | 1,014 | 1,047 | 1,079 | 1,111 |
| 16.6 | 1,013 | 1,046 | 1,079 | 1,112 | 1,145 |
| 17.1 | 1,044 | 1,078 | 1,112 | 1,146 | 1,180 |
| 17.6 | 1,074 | 1,109 | 1,144 | 1,179 | 1,215 |

ปริมาณซื้อขาย SET50 index futures ตามกลุ่มนักลงทุน

| (Contract) | 16-Sep | WTD | MTD | QTD |
|---------------------|---------|----------|-----------|-----------|
| Foreign | | | | |
| Buy | 124,875 | 475,651 | 1,107,695 | 4,538,017 |
| Sell | 123,850 | 505,698 | 1,135,977 | 4,386,461 |
| Net | 1,025 | (30,047) | (28,282) | 151,556 |
| Institutions | | | | |
| Buy | 51,917 | 246,846 | 557,055 | 2,186,645 |
| Sell | 54,327 | 247,501 | 571,034 | 2,203,507 |
| Net | (2,410) | (655) | (13,979) | (16,862) |
| Individual | | | | |
| Buy | 110,257 | 574,681 | 1,354,513 | 5,640,229 |
| Sell | 108,872 | 543,979 | 1,312,252 | 5,774,923 |
| Net | 1,385 | 30,702 | 42,261 | (134,694) |

มูลค่าซื้อขาย SET50 index futures ตามกลุ่มนักลงทุน*

| (Btmn) | 16-Sep | WTD | MTD | QTD |
|---------------------|--------|---------|---------|-----------|
| Foreign | | | | |
| Buy | 24,463 | 94,305 | 218,570 | 881,151 |
| Sell | 24,262 | 100,199 | 224,060 | 851,546 |
| Net | 201 | (5,895) | (5,490) | 29,604 |
| Institutions | | | | |
| Buy | 10,171 | 48,933 | 109,916 | 424,377 |
| Sell | 10,643 | 49,069 | 112,670 | 427,670 |
| Net | (472) | (136) | (2,754) | (3,293) |
| Individual | | | | |
| Buy | 21,599 | 113,904 | 267,170 | 1,093,030 |
| Sell | 21,328 | 107,873 | 258,926 | 1,119,342 |
| Net | 271 | 6,031 | 8,244 | (26,312) |

ที่มา: SETSMART, Bloomberg Finance LP., InnovestX Research, TQ Professional
* InnovestX Research estimates

SET50 index options

SET50 index spot: 981.42

Sep-22

| | Unit | CALL: Strike price | | | | | PUT: Strike price | | | | |
|-------------------|----------|--------------------|-----------|-----------|-----------|-----------|-------------------|-----------|-----------|-----------|-----------|
| | | 1125 | 1025 | 1100 | 1075 | 1050 | 1125 | 1100 | 1075 | 1050 | 1025 |
| Settlement price | (pts) | 0.10 | 0.30 | 0.10 | 0.10 | 0.10 | 144.00 | 119.00 | 94.00 | 69.50 | 44.70 |
| Change | (%) | (25.00) | - | - | - | - | 5.57 | 5.87 | 8.80 | 10.32 | 17.63 |
| Last price | (pts) | 0.30 | 0.10 | 0.20 | 0.20 | 0.10 | - | - | - | 67.70 | 44.10 |
| Time value | (pts) | 0.10 | 0.30 | 0.10 | 0.10 | 0.10 | 144.00 | 119.00 | 94.00 | 69.50 | 44.70 |
| Open interest | (cts) | 8,612 | 1,005 | 2,497 | 6,952 | 391 | - | 8 | 59 | 293 | 421 |
| Day to settlement | (days) | 11 | 11 | 11 | 11 | 11 | 11 | 11 | 11 | 11 | 11 |
| Last trading day | | 29-Sep-22 | 29-Sep-22 | 29-Sep-22 | 29-Sep-22 | 29-Sep-22 | 29-Sep-22 | 29-Sep-22 | 29-Sep-22 | 29-Sep-22 | 29-Sep-22 |
| Theoretical price | (pts) | 0.02 | 0.00 | 0.00 | 0.00 | 0.00 | 145.30 | 120.31 | 95.32 | 70.32 | 45.35 |
| Multiplier | (Bt/pts) | 200 | 200 | 200 | 200 | 200 | 200 | 200 | 200 | 200 | 200 |

Oct-22

| | Unit | CALL: Strike price | | | | | PUT: Strike price | | | | |
|-------------------|----------|--------------------|-----------|-----------|-----------|-----------|-------------------|-----------|-----------|-----------|-----------|
| | | 1000 | 1025 | 1050 | 850 | 975 | 1050 | 1025 | 1000 | 975 | 925 |
| Settlement price | (pts) | 5.80 | 1.50 | 0.30 | 129.80 | 15.90 | 70.20 | 46.40 | 25.70 | 10.90 | 0.60 |
| Change | (%) | (30.12) | (40.00) | (40.00) | (5.53) | (22.82) | 11.78 | 16.58 | 24.15 | 34.57 | 50.00 |
| Last price | (pts) | - | - | - | - | - | - | - | - | - | - |
| Time value | (pts) | (12.78) | (42.08) | (68.28) | 129.80 | 15.90 | 1.62 | 2.82 | 7.12 | 10.90 | 0.60 |
| Open interest | (cts) | - | - | - | - | - | - | - | - | - | - |
| Day to settlement | (days) | 40 | 40 | 40 | 40 | 40 | 40 | 40 | 40 | 40 | 40 |
| Last trading day | | 28-Oct-22 | 28-Oct-22 | 28-Oct-22 | 28-Oct-22 | 28-Oct-22 | 28-Oct-22 | 28-Oct-22 | 28-Oct-22 | 28-Oct-22 | 28-Oct-22 |
| Theoretical price | (pts) | 5.01 | 1.19 | 0.19 | 128.62 | 14.75 | 71.37 | 47.39 | 26.24 | 11.00 | 0.54 |
| Multiplier | (Bt/pts) | 200 | 200 | 200 | 200 | 200 | 200 | 200 | 200 | 200 | 200 |

Nov-22

| | Unit | CALL: Strike price | | | | | PUT: Strike price | | | | |
|-------------------|----------|--------------------|-----------|-----------|-----------|-----------|-------------------|-----------|-----------|-----------|-----------|
| | | 950 | 1000 | 1025 | 1050 | 1075 | 975 | 1000 | 1025 | 1050 | 1075 |
| Settlement price | (pts) | 35.50 | 9.30 | 3.70 | 1.20 | 0.30 | 15.70 | 30.30 | 49.60 | 72.10 | 96.20 |
| Change | (%) | (14.25) | (22.50) | (27.45) | (33.33) | (40.00) | 25.60 | 19.29 | 14.29 | 10.75 | 8.33 |
| Last price | (pts) | - | - | - | - | - | - | - | - | - | - |
| Time value | (pts) | 4.08 | 9.30 | 3.70 | 1.20 | 0.30 | 9.28 | 30.30 | 49.60 | 72.10 | 96.20 |
| Open interest | (cts) | - | - | - | - | - | - | - | - | - | - |
| Day to settlement | (days) | 72 | 72 | 72 | 72 | 72 | 72 | 72 | 72 | 72 | 72 |
| Last trading day | | 29-Nov-22 | 29-Nov-22 | 29-Nov-22 | 29-Nov-22 | 29-Nov-22 | 29-Nov-22 | 29-Nov-22 | 29-Nov-22 | 29-Nov-22 | 29-Nov-22 |
| Theoretical price | (pts) | 38.24 | 12.11 | 5.67 | 2.33 | 0.84 | 18.38 | 32.63 | 51.15 | 72.75 | 96.21 |
| Multiplier | (Bt/pts) | 200 | 200 | 200 | 200 | 200 | 200 | 200 | 200 | 200 | 200 |

Sep-22

| | Unit | CALL: Strike price | | | | | PUT: Strike price | | | | |
|-------------------|----------|--------------------|-----------|-----------|-----------|-----------|-------------------|-----------|-----------|-----------|-----------|
| | | 975 | 1000 | 1025 | 1050 | 1075 | 975 | 1000 | 1025 | 1050 | 1075 |
| Settlement price | (pts) | 25.20 | 13.30 | 5.50 | 2.10 | 0.90 | 22.40 | 35.90 | 53.20 | 74.20 | 97.60 |
| Change | (%) | (12.80) | (14.19) | (19.12) | (12.50) | 12.50 | 13.71 | 11.49 | 14.41 | 14.33 | 7.96 |
| Last price | (pts) | 25.00 | 13.30 | 5.40 | 2.00 | 0.90 | 22.50 | 35.90 | 53.20 | - | - |
| Time value | (pts) | 25.20 | (5.28) | (38.08) | (66.48) | (92.68) | 22.40 | 17.32 | 9.62 | 5.62 | 4.02 |
| Open interest | (cts) | 1,184 | 1,679 | 3,773 | 3,824 | 318 | 1,646 | 614 | 59 | 15 | 23 |
| Day to settlement | (days) | 102 | 102 | 102 | 102 | 102 | 102 | 102 | 102 | 102 | 102 |
| Last trading day | | 29-Dec-22 | 29-Dec-22 | 29-Dec-22 | 29-Dec-22 | 29-Dec-22 | 29-Dec-22 | 29-Dec-22 | 29-Dec-22 | 29-Dec-22 | 29-Dec-22 |
| Theoretical price | (pts) | 26.31 | 15.55 | 8.44 | 4.20 | 1.91 | 22.60 | 36.76 | 54.57 | 75.25 | 97.89 |
| Multiplier | (Bt/pts) | 200 | 200 | 200 | 200 | 200 | 200 | 200 | 200 | 200 | 200 |

Source: SETSMART, Bloomberg Finance LP, InnovestX Research

Sector index futures

Bank

| | Unit | SETBANK | BANKU22 | BANKZ22 | BANKH23 | BANKM23 |
|--------------------------|---------|---------|-----------|-----------|-----------|-----------|
| Settlement price | (pts) | | 374.00 | 372.80 | 371.70 | 370.50 |
| Change | (%) | (0.28) | (0.27) | (0.29) | (0.27) | (0.30) |
| Last price | (pts) | 374.16 | - | - | - | - |
| Basis | (pts) | | (0.16) | (1.36) | (2.46) | (3.66) |
| Open interest | (cts) | | - | - | - | - |
| Day to settlement (days) | | | 11 | 102 | 193 | 284 |
| Last trading day | | | 29-Sep-22 | 29-Dec-22 | 30-Mar-23 | 29-Jun-23 |
| Multiplier | (Bt/pt) | | 1000 | 1000 | 1000 | 1000 |

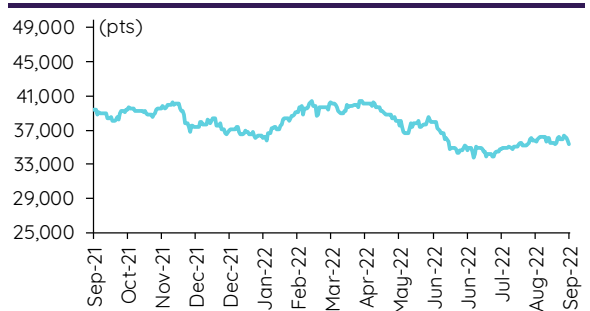
SETBANK index



Commerce

| | Unit | SETCOMM | COMMU22 | COMMZ22 | COMMH23 | COMM23 |
|--------------------------|---------|-----------|-----------|-----------|-----------|-----------|
| Settlement price | (pts) | | 35,418.00 | 35,397.00 | 35,376.00 | 35,355.00 |
| % Change | (%) | (1.12) | (1.12) | (1.12) | (1.12) | (1.12) |
| Last price | (pts) | 35,421.10 | - | - | - | - |
| Basis | (pts) | | (3.10) | (24.10) | (45.10) | (66.10) |
| Open interest | (cts) | | - | - | - | - |
| Day to settlement (days) | | | 11 | 102 | 193 | 284 |
| Last trading day | | | 29-Sep-22 | 29-Dec-22 | 30-Mar-23 | 29-Jun-23 |
| Multiplier | (Bt/pt) | | 10 | 10 | 10 | 10 |

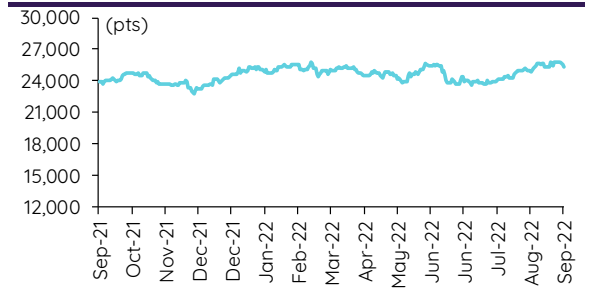
SETCOM index



Energy

| | Unit | SETENERG | ENERGU22 | ENERGZ22 | ENERGH23 | ENERGM23 |
|--------------------------|---------|-----------|-----------|-----------|-----------|-----------|
| Settlement price | (pts) | | 25,336.00 | 25,214.00 | 25,092.00 | 24,971.00 |
| % Change | (%) | (1.00) | (1.00) | (0.99) | (1.00) | (1.00) |
| Last price | (pts) | 25,353.27 | - | - | - | - |
| Basis | (pts) | | (17.27) | (139.27) | (261.27) | (382.27) |
| Open interest | (cts) | | - | - | - | - |
| Day to settlement (days) | | | 11 | 102 | 193 | 284 |
| Last trading day | | | 29-Sep-22 | 29-Dec-22 | 30-Mar-23 | 29-Jun-23 |
| Multiplier | (Bt/pt) | | 10 | 10 | 10 | 10 |

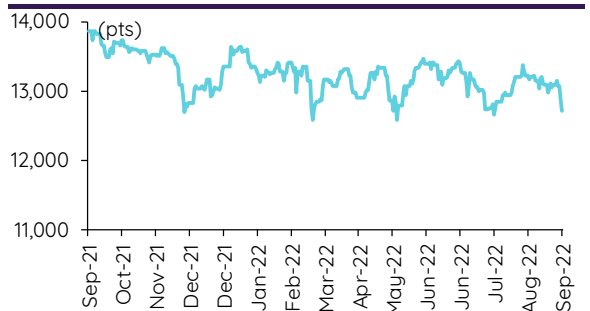
SETENERG index



Food

| | Unit | SETFOOD | FOODU22 | FOODZ22 | FOODH23 | FOODM23 |
|--------------------------|---------|-----------|-----------|-----------|-----------|-----------|
| Settlement price | (pts) | | 12,709.00 | 12,671.00 | 12,634.00 | 12,596.00 |
| % Change | (%) | (1.23) | (1.24) | (1.24) | (1.24) | (1.25) |
| Last price | (pts) | 12,714.80 | - | - | - | - |
| Basis | (pts) | | (5.80) | (43.80) | (80.80) | (118.80) |
| Open interest | (cts) | | - | - | - | - |
| Day to settlement (days) | | | 11 | 102 | 193 | 284 |
| Last trading day | | | 29-Sep-22 | 29-Dec-22 | 30-Mar-23 | 29-Jun-23 |
| Multiplier | (Bt/pt) | | 10 | 10 | 10 | 10 |

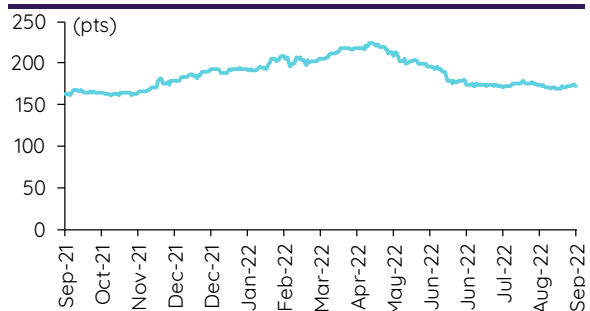
SETFOOD index



ICT

| | Unit | SETICT | ICTU22 | ICTZ22 | ICTH23 | ICTM23 |
|--------------------------|---------|--------|-----------|-----------|-----------|-----------|
| Settlement price | (pts) | | 171.50 | 170.30 | 169.10 | 168.00 |
| % Change | (%) | (0.89) | (0.87) | (0.87) | (0.94) | (0.88) |
| Last price | (pts) | 171.65 | - | - | - | - |
| Basis | (pts) | | (0.15) | (1.35) | (2.55) | (3.65) |
| Open interest | (cts) | | - | - | - | - |
| Day to settlement (days) | | | 11 | 102 | 193 | 284 |
| Last trading day | | | 29-Sep-22 | 29-Dec-22 | 30-Mar-23 | 29-Jun-23 |
| Multiplier | (Bt/pt) | | 1000 | 1000 | 1000 | 1000 |

SETICT index



Source: SETSMART, Bloomberg Finance LP., InnovestX Research

Single stock futures

Single stock futures

ราคา Underlying single stock เพิ่มขึ้น 30 อันดับ

| | Price (Bt) | Chg (Bt) | Chg (%) | Value (Btmn) |
|--------|------------|----------|---------|--------------|
| STPI | 4.26 | 0.54 | 14.52 | 194 |
| BEM | 9.60 | 0.50 | 5.49 | 2,516 |
| TKN | 7.85 | 0.25 | 3.29 | 54 |
| CK | 22.70 | 0.50 | 2.25 | 640 |
| BEAUTY | 1.40 | 0.03 | 2.19 | 44 |
| QH | 2.22 | 0.04 | 1.83 | 189 |
| BLA | 35.50 | 0.50 | 1.43 | 661 |
| KTB | 16.80 | 0.20 | 1.20 | 1,144 |
| TPIPL | 1.76 | 0.02 | 1.15 | 26 |
| BTS | 8.85 | 0.10 | 1.14 | 541 |
| BAM | 18.00 | 0.20 | 1.12 | 244 |
| DELTA | 590.00 | 6.00 | 1.03 | 2,560 |
| TOA | 30.25 | 0.25 | 0.83 | 42 |
| PSH | 12.70 | 0.10 | 0.79 | 9 |
| JAS | 2.62 | 0.02 | 0.77 | 84 |
| AOT | 73.00 | 0.50 | 0.69 | 1,775 |
| TCAP | 40.00 | 0.25 | 0.63 | 91 |
| HANA | 40.75 | 0.25 | 0.62 | 149 |
| TASCO | 17.60 | 0.10 | 0.57 | 240 |
| LH | 8.95 | 0.05 | 0.56 | 413 |
| KEX | 21.80 | 0.10 | 0.46 | 109 |
| TISCO | 93.75 | 0.25 | 0.27 | 338 |
| PTTEP | 166.50 | (0.50) | (0.30) | 3,779 |
| KBANK | 148.00 | (0.50) | (0.34) | 1,970 |
| KKP | 69.50 | (0.25) | (0.36) | 341 |
| TRUE | 4.90 | (0.02) | (0.41) | 682 |
| KTC | 60.25 | (0.25) | (0.41) | 561 |
| TTCL | 4.62 | (0.02) | (0.43) | 8 |
| KCE | 51.75 | (0.25) | (0.48) | 489 |
| GLOBAL | 20.40 | (0.10) | (0.49) | 213 |

มูลค่า block trade 30 อันดับ

| | Avg. price (Bt) | OI (Contract) | Volume (Contract) | Value (Btmn) |
|-----------|-----------------|---------------|-------------------|--------------|
| PTTEPZ22 | 165.56 | 1,540.00 | 1,354.00 | 224 |
| SCCU22 | 347.22 | 1,820.00 | 630.00 | 219 |
| CPALLZ22 | 59.26 | 7,747.00 | 2,960.00 | 175 |
| SCBZ22 | 105.68 | 5,035.00 | 1,532.00 | 162 |
| BHZ22 | 218.57 | 1,974.00 | 650.00 | 142 |
| CBGZ22 | 97.38 | 6,671.00 | 1,260.00 | 123 |
| BANPUZ22 | 13.91 | 39,720.00 | 8,800.00 | 122 |
| GULFZ22 | 54.09 | 10,556.00 | 2,200.00 | 119 |
| GPSCZ22 | 67.80 | 4,044.00 | 1,670.00 | 113 |
| BEMZ22 | 9.33 | 11,165.00 | 11,000.00 | 103 |
| ADVANCZ22 | 193.87 | 3,700.00 | 520.00 | 101 |
| IVLZ22 | 41.10 | 7,976.00 | 2,450.00 | 101 |
| BDMSZ22 | 28.68 | 5,475.00 | 3,400.00 | 98 |
| KBANKZ22 | 147.94 | 3,996.00 | 560.00 | 83 |
| MTCZ22 | 42.50 | 6,073.00 | 1,562.00 | 66 |
| BGRIMZ22 | 36.14 | 6,670.00 | 1,600.00 | 58 |
| EAZ22 | 88.56 | 24,417.00 | 630.00 | 56 |
| BBLZ22 | 134.57 | 5,607.00 | 410.00 | 55 |
| MINTZ22 | 27.85 | 5,788.00 | 1,900.00 | 53 |
| EPGU22 | 11.50 | 2,519.00 | 4,000.00 | 46 |
| SPRCZ22 | 11.35 | 10,034.00 | 4,000.00 | 45 |
| JMTZ22 | 73.47 | 5,811.00 | 600.00 | 44 |
| TASCOZ22 | 17.85 | 3,446.00 | 2,100.00 | 37 |
| CKZ22 | 22.62 | 1,850.00 | 1,633.00 | 37 |
| TUJZ22 | 16.69 | 7,991.00 | 2,200.00 | 37 |
| COM7Z22X | 33.35 | 8,969.00 | 500.00 | 33 |
| CENTELZ22 | 46.20 | 1,670.00 | 700.00 | 32 |
| TOPH23 | 54.20 | 511.00 | 551.00 | 30 |
| CPNU22 | 67.28 | 925.00 | 440.00 | 30 |
| BLAZ22 | 36.23 | 4,940.00 | 800.00 | 29 |

ราคา Underlying single stock ลดลง 30 อันดับ

| | Price (Bt) | Chg (Bt) | Chg (%) | Value (Btmn) |
|--------|------------|----------|---------|--------------|
| CENTEL | 45.25 | (2.75) | (5.73) | 393 |
| SPRC | 11.20 | (0.60) | (5.08) | 488 |
| ESSO | 13.00 | (0.60) | (4.41) | 523 |
| OSP | 28.75 | (1.25) | (4.17) | 868 |
| THG | 64.50 | (2.50) | (3.73) | 393 |
| BEC | 13.30 | (0.50) | (3.62) | 92 |
| BH | 219.00 | (8.00) | (3.52) | 3,286 |
| MEGA | 48.50 | (1.75) | (3.48) | 205 |
| PSL | 15.10 | (0.50) | (3.21) | 264 |
| CRC | 38.75 | (1.25) | (3.13) | 857 |
| PRM | 6.35 | (0.20) | (3.05) | 24 |
| TOP | 54.50 | (1.50) | (2.68) | 1,179 |
| JMT | 73.25 | (2.00) | (2.66) | 707 |
| MINT | 27.50 | (0.75) | (2.65) | 2,895 |
| BDMS | 28.50 | (0.75) | (2.56) | 2,410 |
| SAWAD | 49.50 | (1.25) | (2.46) | 455 |
| IVL | 40.50 | (1.00) | (2.41) | 1,022 |
| RATCH | 41.75 | (1.00) | (2.34) | 544 |
| STGT | 13.00 | (0.30) | (2.26) | 248 |
| COM7 | 33.00 | (0.75) | (2.22) | 221 |
| CPN | 66.75 | (1.50) | (2.20) | 1,185 |
| THANI | 4.56 | (0.10) | (2.15) | 65 |
| BANPU | 13.70 | (0.30) | (2.14) | 2,212 |
| M | 57.50 | (1.25) | (2.13) | 53 |
| AAV | 2.76 | (0.06) | (2.13) | 23 |
| BGRIM | 35.75 | (0.75) | (2.05) | 636 |
| PLANB | 7.20 | (0.15) | (2.04) | 133 |
| GUNKUL | 5.20 | (0.10) | (1.89) | 291 |
| BA | 10.50 | (0.20) | (1.87) | 21 |
| IRPC | 3.22 | (0.06) | (1.83) | 380 |

มูลค่าสถานะคงค้าง (OI) 30 อันดับ

| | Settle. price (Bt) | OI (Contract) | Value (Btmn) | Day to settle (day) |
|-----------|--------------------|---------------|--------------|---------------------|
| KTCU22 | 60.25 | 41,473.00 | 2,498.75 | 11 |
| EAZ22 | 87.98 | 24,417.00 | 2,148.21 | 102 |
| JMTU22X | 74.50 | 11,879.00 | 906.23 | 11 |
| GUNKULU22 | 5.22 | 163,698.00 | 854.50 | 11 |
| BBLZ22 | 134.50 | 5,607.00 | 754.14 | 102 |
| ADVANCZ22 | 193.26 | 3,700.00 | 715.06 | 102 |
| CBGZ22 | 97.74 | 6,671.00 | 652.02 | 102 |
| SCCU22 | 342.40 | 1,820.00 | 623.17 | 11 |
| KBANKZ22 | 148.25 | 3,996.00 | 592.41 | 102 |
| BECU22 | 13.48 | 43,107.00 | 581.08 | 11 |
| COM7Z22X | 31.90 | 8,969.00 | 572.22 | 102 |
| GULFZ22 | 53.70 | 10,556.00 | 566.86 | 102 |
| CPFZ22 | 25.32 | 22,164.00 | 561.19 | 102 |
| BANPUZ22 | 13.70 | 39,720.00 | 544.16 | 102 |
| RSM23 | 15.39 | 34,650.00 | 533.26 | 284 |
| SCBZ22 | 104.01 | 5,035.00 | 523.69 | 102 |
| CPALLZ22 | 59.28 | 7,747.00 | 459.24 | 102 |
| BHZ22 | 219.00 | 1,974.00 | 432.31 | 102 |
| IVLZ22 | 40.52 | 7,976.00 | 323.19 | 102 |
| SAWADU22 | 49.38 | 5,623.00 | 277.66 | 11 |
| DELTAZ22 | 565.74 | 483.00 | 273.25 | 102 |
| KPSCZ22 | 66.60 | 4,044.00 | 269.33 | 102 |
| GCEZ22 | 51.50 | 5,183.00 | 266.92 | 102 |
| BJCU22 | 33.90 | 7,770.00 | 263.40 | 11 |
| JASU22 | 2.58 | 101,227.00 | 261.17 | 11 |
| MTCZ22 | 42.39 | 6,073.00 | 257.43 | 102 |
| PTTZ22 | 35.96 | 7,116.00 | 255.89 | 102 |
| PTTEPZ22 | 166.10 | 1,540.00 | 255.79 | 102 |
| BGRIMZ22 | 35.75 | 6,670.00 | 238.45 | 102 |
| EGCOZ22 | 173.89 | 1,307.00 | 227.27 | 102 |

ที่มา: SETSMART, Bloomberg Finance LP., InvestIX Research

Precious metal futures

Precious Metal Futures

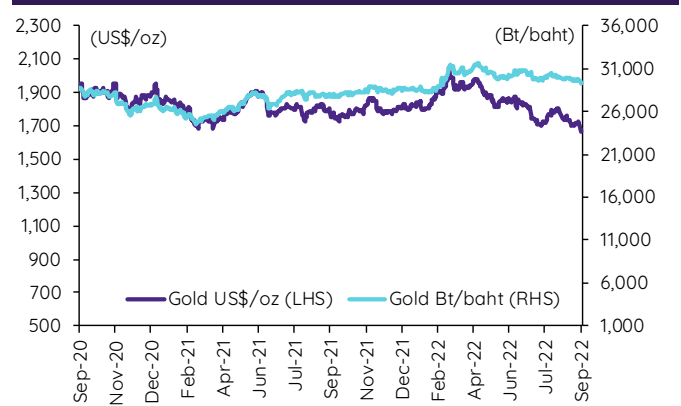
| Contract info | Unit | Gold* | GF10V22 | GFV22 | GF10Z22 | GFZ22 | GF10G23 | GF23 |
|-------------------|-------------|-----------|-----------|-----------|-----------|-----------|-----------|-----------|
| Settlement price | (Bt/baht) | | 29,290.00 | 29,300.00 | 29,370.00 | 29,370.00 | 29,410.00 | 29,420.00 |
| Change | (%) | (0.71) | (1.05) | (0.95) | (0.91) | (0.91) | (0.98) | (0.91) |
| Last price | (Bt/baht) | 29,309.86 | 29,270.00 | 29,300.00 | 29,350.00 | 29,370.00 | 29,430.00 | 29,420.00 |
| Basis | (Bt/baht) | | (19.86) | (9.86) | 60.14 | 60.14 | 100.14 | 110.14 |
| Open interest | (cts) | | 9,564 | 185 | 6,868 | 161 | 968 | 49 |
| Day to settlement | (days) | | 40 | 40 | 102 | 102 | 162 | 162 |
| Last trading day | | | 28-Oct-22 | 28-Oct-22 | 29-Dec-22 | 29-Dec-22 | 27-Feb-23 | 27-Feb-23 |
| Contract size | (gold baht) | | 10 | 50 | 10 | 50 | 10 | 50 |

*คำนวณโดยใช้อัตราแลกเปลี่ยนบาทเทียบกับดอลลาร์สหรัฐจาก Bisnews

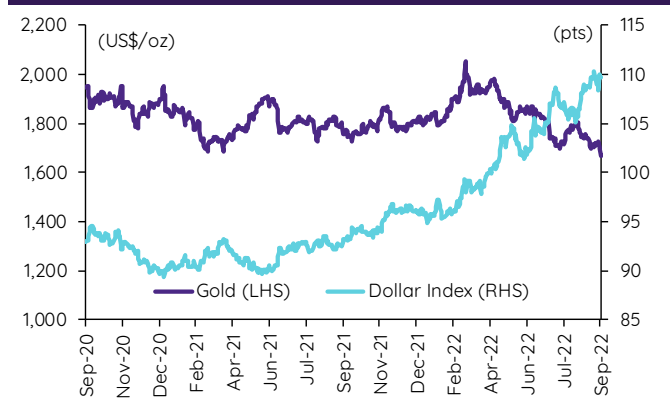
GOLD-D

| Contract info | Unit | Gold | GDU22 |
|-------------------|-----------|----------|-----------|
| Settlement price | (US\$/oz) | | 1,659.50 |
| Change | (%) | (1.46) | (2.27) |
| Last price | (US\$/oz) | 1,664.30 | 1,659.50 |
| Basis | (US\$/oz) | | (4.80) |
| Open interest | (cts) | | 14 |
| Day to settlement | (days) | | 11 |
| Last trading day | | | 29-Sep-22 |
| Contract size | (oz) | | 3.21 |

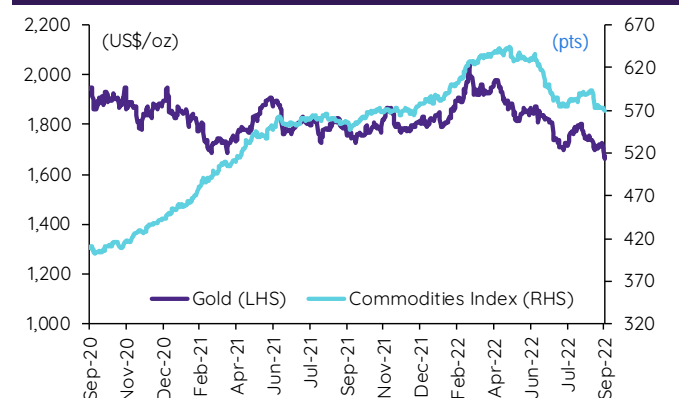
ราคาทองคำ US\$/ออนซ์ เทียบกับราคาทองคำ บาท/บาท



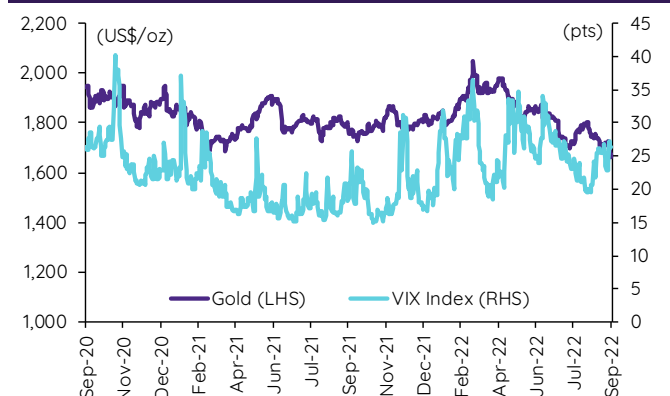
ราคาทองคำเทียบกับดัชนีดอลลาร์



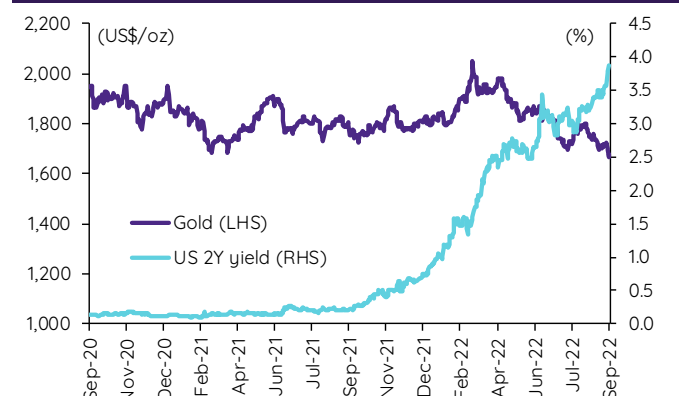
ราคาทองคำเทียบกับดัชนีสินค้าโภคภัณฑ์



ราคาทองคำเทียบกับ VIX index



ราคาทองคำเทียบกับผลตอบแทนพันธบัตร US อายุ 2 ปี



ที่มา: SETSMART, TQ Professional, Bloomberg Finance LP., InnovestX Research

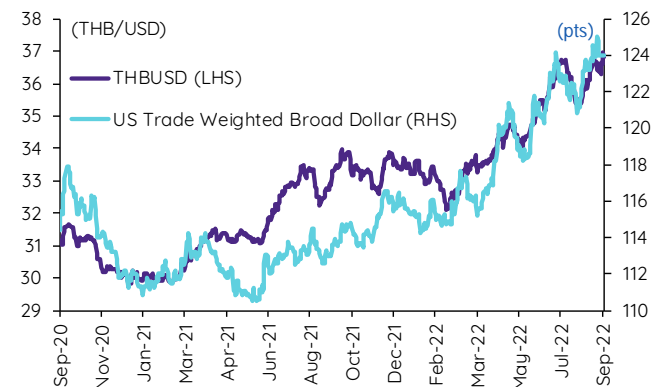
Foreign exchange futures

USD Futures

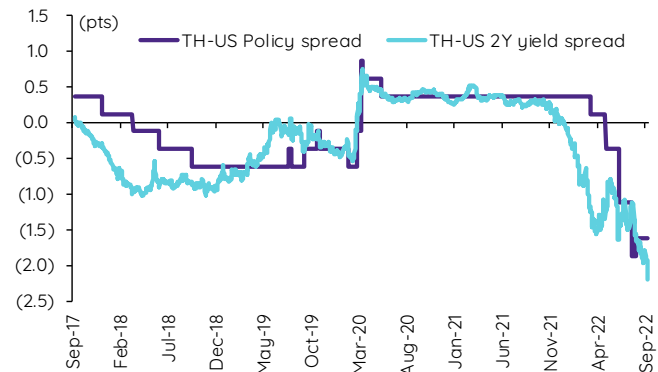
| Contract info | Unit | THB/USD* | USDU22 | USDV22 | USDX22 | USDZ22 |
|-------------------|-----------|----------|-----------|-----------|-----------|-----------|
| Settlement price | (Bt/US\$) | | 36.99 | 36.97 | 36.87 | 36.70 |
| Change | (%) | 0.81 | 0.63 | 0.82 | 0.79 | 0.63 |
| Last price | (Bt/US\$) | 36.98 | 36.99 | 36.97 | 36.87 | 36.72 |
| Basis | (Bt/US\$) | | 0.01 | (0.01) | (0.11) | (0.28) |
| Open interest | (cts) | | 128,055 | 32,505 | 734 | 50,062 |
| Day to settlement | (days) | | 14 | 40 | 72 | 102 |
| Last trading day | | | 29-Sep-22 | 28-Oct-22 | 29-Nov-22 | 29-Dec-22 |
| Contract size | (US\$) | | 1,000 | 1,000 | 1,000 | 1,000 |

*From TQ Professional

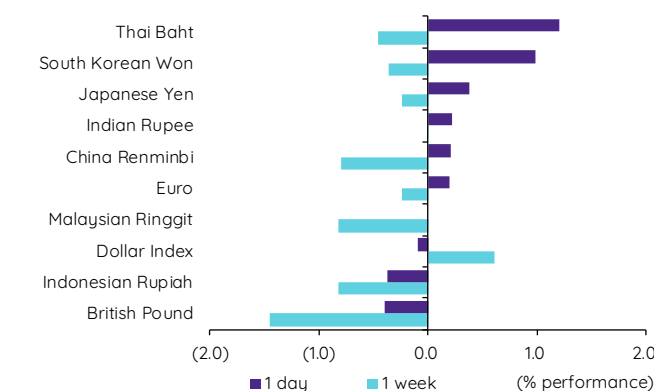
THBUSD เทียบกับ US trade-weighted broad dollar index



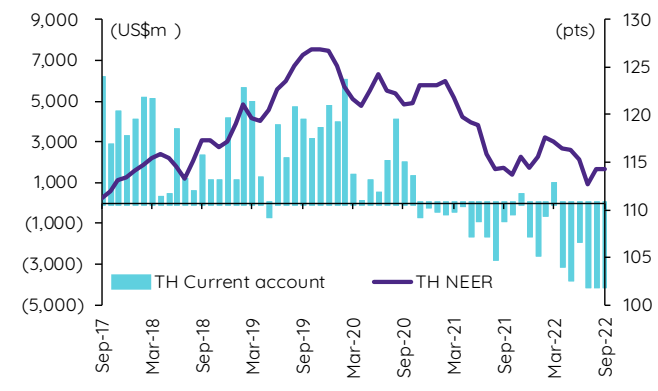
ส่วนต่างดอกเบี้ยและผลตอบแทนพร. 2 ปีของไทยกับสหรัฐ



ความเคลื่อนไหวของอัตราแลกเปลี่ยน



ดัชนีค่าเงินบาทเทียบกับดุลบัญชีชดเชย



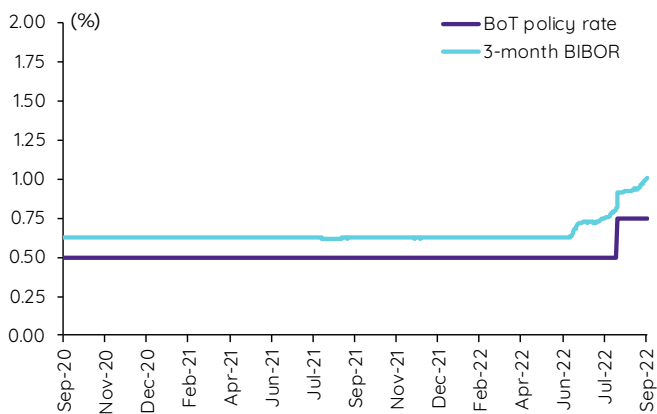
ที่มา: SETSMART, TQ Professional, Bloomberg Finance LP., InnovestX Research

Interest rate futures

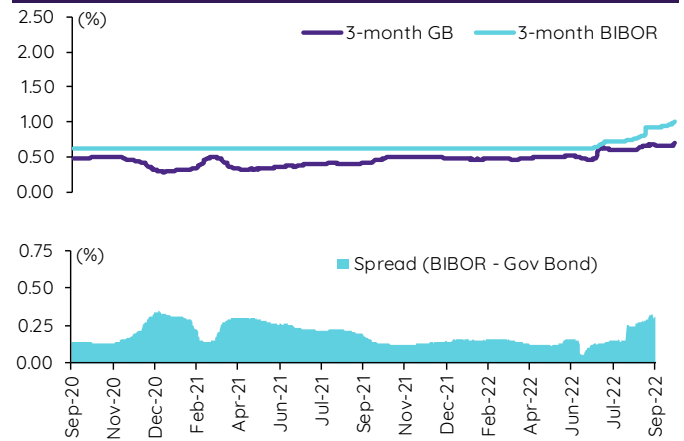
Interest Rate Futures

| Contract info | Unit | BB3U22 | BB3Z22 | TGB5U22 | TGB5Z22 |
|-------------------|--------|-----------|-----------|-----------|-----------|
| Settlement price | (pts) | 98.97 | 98.63 | 112.44 | 111.79 |
| Change | (%) | - | (0.01) | (0.39) | (0.43) |
| Last price | (pts) | - | - | - | - |
| Open interest | (cts) | - | - | - | - |
| Day to settlement | (days) | 3 | 94 | 3 | 94 |
| Last trading day | | 21-Sep-22 | 21-Dec-22 | 21-Sep-22 | 21-Dec-22 |
| Contract size | (Btmn) | 10 | 10 | 1 | 1 |

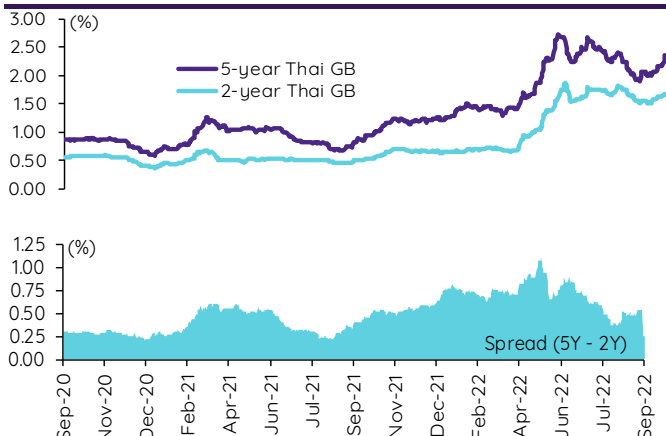
BIBOR ระยะ 3 เดือนเทียบกับอัตราดอกเบี้ยนโยบายกนง.



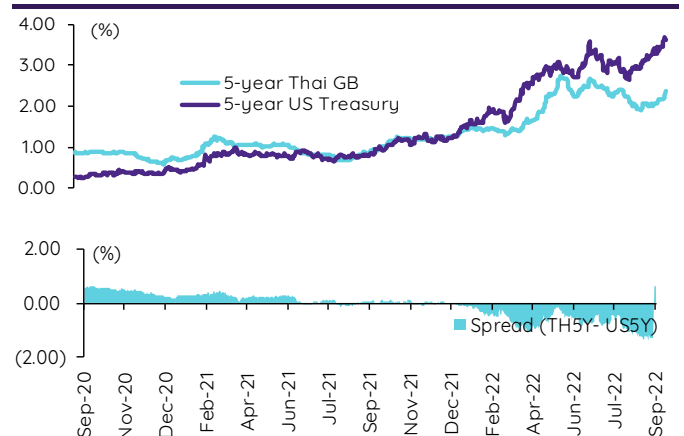
BIBOR ระยะ 3 เดือนเทียบกับผลตอบแทนพรบ.ไทย 3 เดือน



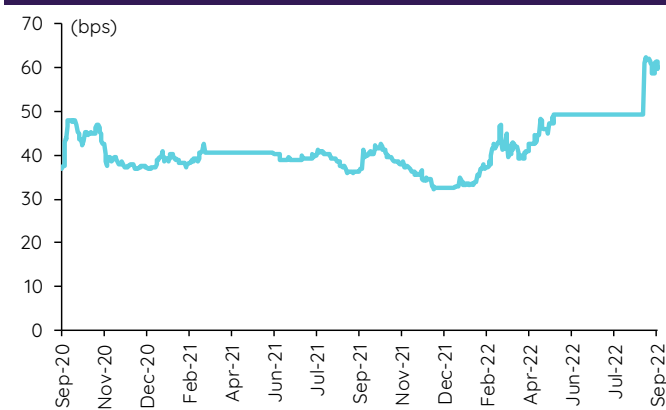
ผลตอบแทนพรบ.ไทย 2 ปีเทียบกับ 5 ปี



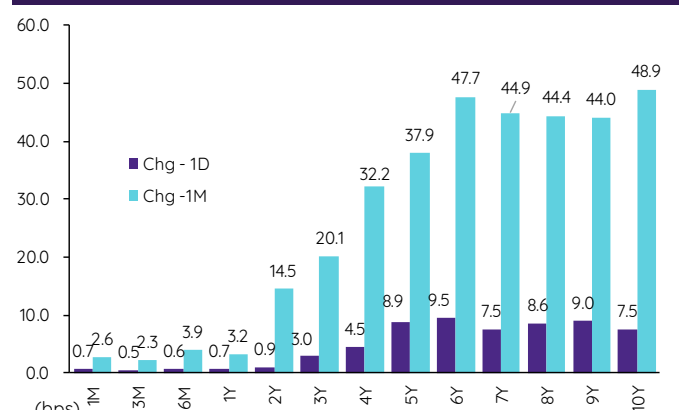
ผลตอบแทนพรบ.ไทย 5 ปีเทียบกับผลตอบแทนพรบ.สหรัฐ 5 ปี



Credit Default Swap spread ของไทย (USD 5Y SR)



ความเคลื่อนไหวผลตอบแทนพรบ.ไทยเรียงลำดับตามอายุ



ที่มา: SETSMART, Bloomberg Finance LP., Investix Research

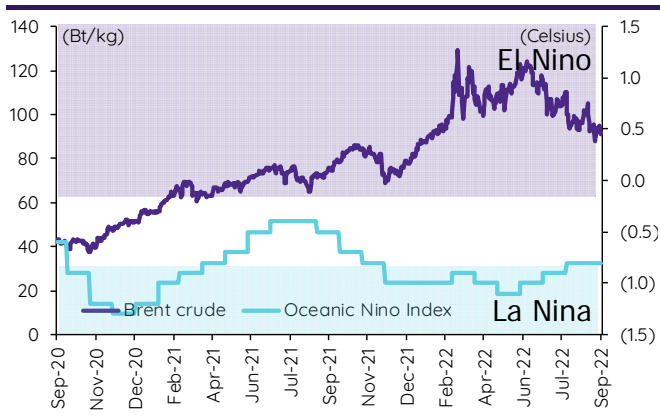
Agriculture futures

Agriculture futures

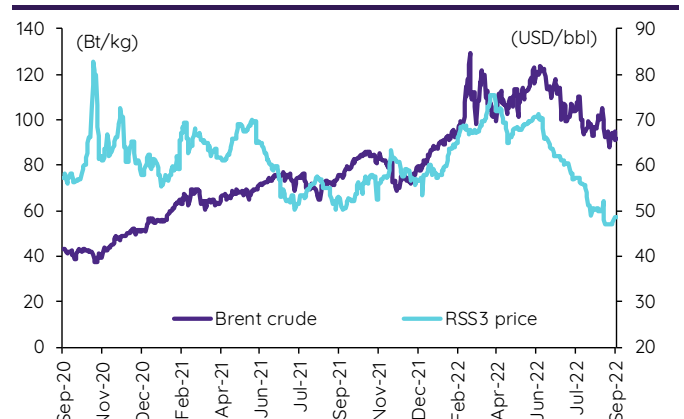
| Contract info | Unit | RSS3DU22 | RSS3DV22 | RSS3DV22 | RSS3DX22 | RSS3DZ22 | RSS3DF23 | RSS3DH23 |
|-------------------|---------|-----------|-----------|-----------|-----------|-----------|-----------|-----------|
| Settlement price | (Bt/kg) | 56.00 | 56.15 | 56.15 | 56.25 | 57.25 | 57.65 | 58.55 |
| Change | (%) | 0.90 | 1.17 | 1.17 | 0.63 | 0.88 | 0.96 | 0.86 |
| Last price | (Bt/kg) | - | - | - | - | - | - | - |
| Open interest | (cts) | - | - | - | - | - | - | - |
| Day to settlement | (days) | 11 | 40 | 40 | 72 | 102 | 134 | 193 |
| Last trading day | | 29-Sep-22 | 28-Oct-22 | 28-Oct-22 | 29-Nov-22 | 29-Dec-22 | 30-Jan-23 | 30-Mar-23 |
| Contract size | (kg) | 5,000 | 5,000 | 5,000 | 5,000 | 5,000 | 5,000 | 5,000 |

| Contract info | Unit | RSS3U22 | RSS3V22 | RSS3V22 | RSS3X22 | RSS3Z22 | RSS3F23 | RSS3H23 |
|-------------------|---------|-----------|-----------|-----------|-----------|-----------|-----------|-----------|
| Settlement price | (Bt/kg) | 56.00 | 56.15 | 56.15 | 56.25 | 57.25 | 57.65 | 58.55 |
| Change | (%) | 0.90 | 1.17 | 1.17 | 0.63 | 0.88 | 0.96 | 0.86 |
| Last price | (Bt/kg) | - | - | - | - | - | - | - |
| Open interest | (cts) | - | - | - | - | - | - | - |
| Day to settlement | (days) | 11 | 40 | 40 | 72 | 102 | 134 | 193 |
| Last trading day | | 29-Sep-22 | 28-Oct-22 | 28-Oct-22 | 29-Nov-22 | 29-Dec-22 | 30-Jan-23 | 30-Mar-23 |
| Contract size | (kg) | 5,000 | 5,000 | 5,000 | 5,000 | 5,000 | 5,000 | 5,000 |

ราคาประมูลยาง RSS3 เทียบกับ NOAA Nino Index



ราคาประมูลยาง RSS3 เทียบกับราคาน้ำมันดิบเบรนท์



ที่มา: SETSMART, Bloomberg Finance LP., Investix Research

ข้อสงวนสิทธิ์:

ข้อมูลในรายงานนี้เป็นข้อมูลที่มีการเปิดเผยต่อสาธารณะ ซึ่งนักลงทุนสามารถเข้าถึงได้โดยทั่วไป และเป็นข้อมูลที่เชื่อว่าน่าเชื่อถือได้ แต่ทั้งนี้ บริษัทหลักทรัพย์ อินโವෙสท์ เอกซ์ จำกัด (“บริษัท”) มิได้ยืนยันหรือรับรองถึงความถูกต้อง หรือสมบูรณ์ของข้อมูลดังกล่าวแต่อย่างใด ความคิดเห็นที่ปรากฏอยู่ในรายงานนี้เป็นเพียงการนำเสนอในมุมมองของบริษัท และเป็นความคิดเห็น ณ วันที่ที่ปรากฏในรายงานเท่านั้น ซึ่งอาจเปลี่ยนแปลงได้ภายหลังวันดังกล่าว โดยบริษัทไม่จำเป็นต้องแจ้งให้สาธารณชน หรือนักลงทุนทราบ รายงานนี้จัดทำขึ้นเพื่อเผยแพร่ข้อมูลให้แก่ นักลงทุนเท่านั้น บริษัทไม่รับผิดชอบต่อการนำข้อมูลหรือความคิดเห็นใดๆ ไปใช้ในทุกรณณ์ ดังนั้นนักลงทุนจึงควรใช้ดุลยพินิจในการพิจารณาตัดสินใจก่อนการลงทุน นอกจากนี้ บริษัท และ/หรือ บริษัทในเครือของบริษัทอาจมีส่วนเกี่ยวข้องหรือผลประโยชน์ใด ๆ กับบริษัทใด ๆ ที่ถูกกล่าวถึงในรายงานนี้ก็ได้

บริษัทหลักทรัพย์ อินโವෙสท์ เอกซ์ จำกัด (INVX) เป็นบริษัทย่อยที่ธนาคารไทยพาณิชย์ จำกัด (มหาชน) (SCB) ถือหุ้นทั้งหมด ข้อมูลใด ๆ ที่เกี่ยวข้อง กับ SCB มีวัตถุประสงค์เพื่อใช้ในการเปรียบเทียบเท่านั้น

เอกสารฉบับนี้จัดทำโดย บริษัทหลักทรัพย์ อินโವෙสท์ เอกซ์ จำกัด (INVX) ซึ่งมีธนาคารไทยพาณิชย์ จำกัด (มหาชน) (“ธนาคาร”) เป็นผู้ถือหุ้นรายใหญ่แต่เพียงผู้เดียว โดยธนาคารฯ เป็นที่ปรึกษาทางการเงินสำหรับธุรกรรมใด ๆ ของบริษัท เอสซีที เคมีคอลส์ จำกัด (มหาชน) ความเห็น ชั่ว บทวิจย บทวิเคราะห์ ราคา ข้อความ การคาดการณ์ การประเมิน และ/หรือ ข้อมูลอื่นที่ระบุในเอกสารฉบับนี้ (“ข้อมูล”) มีวัตถุประสงค์เพื่อใช้เป็นข้อมูลทั่วไปเท่านั้น และไม่อาจตีความได้ว่าเป็นการให้คำแนะนำแก่บุคคลใด ๆ หรือเป็นการเสนอซื้อ หรือเสนอขาย หรือชักชวนให้เสนอซื้อหรือเสนอขายหลักทรัพย์ โดย INVX และ/หรือกรรมการ พนักงาน และลูกจ้างของ INVX ย่อมไม่ต้องรับผิดชอบต่อความเสียหายใดๆ ทั้งความเสียหายทางตรง ความเสียหายทางอ้อม ความเสียหายจากการผิดสัญญา หรือความเสียหายอันสืบเนื่อง อันเป็นผลมาจากการใช้หรือการเชื่อถือต่อการใช้อข้อมูล ทั้งนี้ รวมถึงแต่ไม่จำกัดเพียงการสูญเสียผลกำไร นักลงทุนพึงใช้ข้อมูลในเอกสารฉบับนี้ประกอบข้อมูลและความเห็นอื่นๆ รวมถึงพิจารณาคุณภาพของเงินในการตัดสินใจลงทุน ข้อมูลในเอกสารฉบับนี้จัดทำขึ้นจากแหล่งข้อมูลที่ INVX เห็นว่าน่าเชื่อถือ โดย INVX ไม่รับรองถึงความถูกต้อง สมบูรณ์ และ/หรือ ครบถ้วนของข้อมูลดังกล่าว

เอกสารฉบับนี้จัดทำโดย บริษัทหลักทรัพย์ อินโವෙสท์ เอกซ์ จำกัด (INVX) ซึ่งมีธนาคารไทยพาณิชย์ จำกัด (มหาชน) (“ธนาคาร”) เป็นผู้ถือหุ้นรายใหญ่แต่เพียงผู้เดียว โดยธนาคารฯ อาจได้รับการแต่งตั้งเป็นที่ปรึกษาทางการเงินสำหรับธุรกรรมใด ๆ ของบริษัท โกลบอล เพาเวอร์ ซินเนอร์ยี จำกัด (มหาชน) ความเห็น ชั่ว บทวิจย บทวิเคราะห์ ราคา ข้อความ การคาดการณ์ การประเมิน และ/หรือ ข้อมูลอื่นที่ระบุในเอกสารฉบับนี้ (“ข้อมูล”) มีวัตถุประสงค์เพื่อใช้เป็นข้อมูลทั่วไปเท่านั้น และไม่อาจตีความได้ว่าเป็นการให้คำแนะนำแก่บุคคลใด ๆ หรือเป็นการเสนอซื้อ หรือเสนอขาย หรือชักชวนให้เสนอซื้อหรือเสนอขายหลักทรัพย์ โดย INVX และ/หรือกรรมการ พนักงาน และลูกจ้างของ INVX ย่อมไม่ต้องรับผิดชอบต่อความเสียหายใดๆ ทั้งความเสียหายทางตรง ความเสียหายทางอ้อม ความเสียหายจากการผิดสัญญา หรือความเสียหายอันสืบเนื่อง อันเป็นผลมาจากการใช้หรือการเชื่อถือต่อการใช้อข้อมูล ทั้งนี้ รวมถึงแต่ไม่จำกัดเพียงการสูญเสียผลกำไร นักลงทุนพึงใช้ข้อมูลในเอกสารฉบับนี้ประกอบข้อมูลและความเห็นอื่นๆ รวมถึงพิจารณาคุณภาพของเงินในการตัดสินใจลงทุน ข้อมูลในเอกสารฉบับนี้จัดทำขึ้นจากแหล่งข้อมูลที่ INVX เห็นว่าน่าเชื่อถือ โดย INVX ไม่รับรองถึงความถูกต้อง สมบูรณ์ และ/หรือ ครบถ้วนของข้อมูลดังกล่าว

เอกสารฉบับนี้จัดทำโดย บริษัทหลักทรัพย์ อินโವෙสท์ เอกซ์ จำกัด (INVX) ซึ่งมีธนาคารไทยพาณิชย์ จำกัด (มหาชน) (“ธนาคาร”) เป็นผู้ถือหุ้นรายใหญ่แต่เพียงผู้เดียว โดยธนาคารฯ ได้ทำหน้าที่เป็นที่ปรึกษาทางการเงิน Lead Arranger ของ บริษัท โกลบอล เพาเวอร์ ซินเนอร์ยี จำกัด (มหาชน) ความเห็น ชั่ว บทวิจย บทวิเคราะห์ ราคา ข้อความ การคาดการณ์ การประเมิน และ/หรือ ข้อมูลอื่นที่ระบุในเอกสารฉบับนี้ (“ข้อมูล”) มีวัตถุประสงค์เพื่อใช้เป็นข้อมูลทั่วไปเท่านั้น และไม่อาจตีความได้ว่าเป็นการให้คำแนะนำแก่บุคคลใด ๆ หรือเป็นการเสนอซื้อ หรือเสนอขาย หรือชักชวนให้เสนอซื้อหรือเสนอขายหลักทรัพย์ โดย INVX และ/หรือกรรมการ พนักงาน และลูกจ้างของ INVX ย่อมไม่ต้องรับผิดชอบต่อความเสียหายใดๆ ทั้งความเสียหายทางตรง ความเสียหายทางอ้อม ความเสียหายจากการผิดสัญญา หรือความเสียหายอันสืบเนื่อง อันเป็นผลมาจากการใช้หรือการเชื่อถือต่อการใช้อข้อมูล ทั้งนี้ รวมถึงแต่ไม่จำกัดเพียงการสูญเสียผลกำไร นักลงทุนพึงใช้ข้อมูลในเอกสารฉบับนี้ประกอบข้อมูลและความเห็นอื่นๆ รวมถึงพิจารณาคุณภาพของเงินในการตัดสินใจลงทุน ข้อมูลในเอกสารฉบับนี้จัดทำขึ้นจากแหล่งข้อมูลที่ INVX เห็นว่าน่าเชื่อถือ โดย INVX ไม่รับรองถึงความถูกต้อง สมบูรณ์ และ/หรือ ครบถ้วนของข้อมูลดังกล่าว

เอกสารฉบับนี้จัดทำโดย บริษัทหลักทรัพย์ อินโವෙสท์ เอกซ์ จำกัด (INVX) ซึ่งมีธนาคารไทยพาณิชย์ จำกัด (มหาชน) (“ธนาคาร”) เป็นผู้ถือหุ้นรายใหญ่แต่เพียงผู้เดียว บริษัทหลักทรัพย์จัดการกองทุน ไทยพาณิชย์ จำกัด (“SCBAM”) ซึ่งมีธนาคารไทยพาณิชย์ จำกัด (มหาชน) (“ธนาคาร”) เป็นผู้ถือหุ้นรายใหญ่แต่เพียงผู้เดียว โดยธนาคารฯ ได้ทำหน้าที่เป็นที่ปรึกษาทางการเงินของ กองทุนรวมโครงสร้างพื้นฐานโทรคมนาคม ดิจิทัล SCBAM ได้ทำหน้าที่เป็นผู้จัดการกองทุนของ กองทุนรวมโครงสร้างพื้นฐานโทรคมนาคม ดิจิทัล ความเห็น ชั่ว บทวิจย บทวิเคราะห์ ราคา ข้อความ การคาดการณ์ การประเมิน และ/หรือ ข้อมูลอื่นที่ระบุในเอกสารฉบับนี้ (“ข้อมูล”) มีวัตถุประสงค์เพื่อใช้เป็นข้อมูลทั่วไปเท่านั้น และไม่อาจตีความได้ว่าเป็นการให้คำแนะนำแก่บุคคลใด ๆ หรือเป็นการเสนอซื้อ หรือเสนอขาย หรือชักชวนให้เสนอซื้อหรือเสนอขายหลักทรัพย์ โดย INVX และ/หรือกรรมการ พนักงาน และลูกจ้างของ INVX ย่อมไม่ต้องรับผิดชอบต่อความเสียหายใดๆ ทั้งความเสียหายทางตรง ความเสียหายทางอ้อม ความเสียหายจากการผิดสัญญา หรือความเสียหายอันสืบเนื่อง อันเป็นผลมาจากการใช้หรือการเชื่อถือต่อการใช้อข้อมูล ทั้งนี้ รวมถึงแต่ไม่จำกัดเพียงการสูญเสียผลกำไร นักลงทุนพึงใช้ข้อมูลในเอกสารฉบับนี้ประกอบข้อมูลและความเห็นอื่นๆ รวมถึงพิจารณาคุณภาพของเงินในการตัดสินใจลงทุน ข้อมูลในเอกสารฉบับนี้จัดทำขึ้นจากแหล่งข้อมูลที่ INVX เห็นว่าน่าเชื่อถือ โดย INVX ไม่รับรองถึงความถูกต้อง สมบูรณ์ และ/หรือ ครบถ้วนของข้อมูลดังกล่าว

การซื้อขายฟิวเจอร์สและออปชั่น (Futures and Options) มีความเสี่ยงสูงที่อาจก่อให้เกิดผลขาดทุนอย่างมีนัยสำคัญ จึงไม่เหมาะสำหรับบุคคลทุกคน ทั้งนี้ ก่อนการตัดสินใจซื้อขายฟิวเจอร์สและออปชั่น ท่านควรพิจารณาถึงฐานะทางการเงิน วัตถุประสงค์ในการลงทุน ประสบการณ์ในการลงทุนของท่าน ตลอดจนความเสี่ยงที่ท่านสามารถยอมรับได้อย่างรอบคอบ เนื่องจากมีความเป็นไปได้ที่ท่านอาจสูญเสียเงินลงทุนมากกว่าเงินลงทุนเริ่มแรก ท่านควรพิจารณาถึงความเสี่ยงทั้งหมดที่อาจเกิดขึ้นจากการซื้อขายฟิวเจอร์สและออปชั่น และท่านควรตัดสินใจลงทุนด้วยตนเอง และ/หรือ ในกรณีที่มีข้อสงสัย ท่านควรขอคำแนะนำจากที่ปรึกษาทางการเงิน

เอกสารฉบับนี้จัดทำขึ้นเพื่อส่งให้บุคคลที่กำหนด (intended recipient) เท่านั้น และห้ามมิให้ผู้ใดนำข้อมูลในเอกสารฉบับนี้ไปทำซ้ำ ส่งต่อ เผยแพร่ ขาย จำหน่าย คัดลอก นำออกแสดง หรือนำไปแสวงหาประโยชน์ในเชิงพาณิชย์ ไม่ว่าด้วยวิธีการใด ๆ โดยมิได้รับอนุญาตเป็นลายลักษณ์อักษรจาก INVX เป็นการล่วงหน้า

Copyright©2012 บริษัทหลักทรัพย์ อินโವෙสท์ เอกซ์ จำกัด สงวนลิขสิทธิ์

CG Rating 2021 Companies with CG Rating

Companies with Excellent CG Scoring

AAV, ADVANC, AF, AH, AIRA, AKP, AKR, ALT, AMA, AMATA, AMATAV, ANAN, AOT, AP, ARIP, ARROW, ASP, AUCTION, AWC, AYUD, BAFS, BANPU, BAY, BBL, BCP, BCPG, BDMS, BEM, BGC, BGRIM, BIZ, BKI, BOL, BPP, BRR, BTS, BTW, BWG, CENTEL, CFRESH, CHEWA, CHO, CIMBT, CK, CKP, CM, CNT, COM7, COMAN, COTTO, CPALL, CPF, CPI, CPN, CRC, CSS, DDD, DELTA, DEMCO, DRT, DTAC, DUSIT, EA, EASTW, ECL, EEL, EGCO, EPG, ETC, FPI, FPT, FSMART, GBX, GC, GCAP, GFPT, GGC*, GLAND, GLOBAL, GPI, GPSC, GRAMMY, GULF, GUNKUL, HANA, HARN, HMPPRO, ICC, ICHI, IIL, ILINK, ILM, INTUCH, IP, IRPC, ITEL, IVL, JSP, JWD, K, KBANK, KCE, KKP, KSL, KTB, KTC, LALIN, LANNA, LH, LHF, LIT, LPN, MACO, MAJOR, MAKRO, MALEE, MBK, MBKET, MC, MCOT, METCO, MFEC, MINT, MONO, MOONG, MSC, MTC, MVP, NCL, NEP, NER, NIKI, NOBLE, NSI, NVD, NWR, NYT, OISHI, OR, ORI, OSP, OTO, PAP, PCSGH, PDG, PDJ, PG, PHOL*, PLANB, PLANET, PLAT, PORT, PPS, PR9, PREB, PRG, PRM, PROUD, PSH, PSL, PTG, PTT, PTTPE, PTTGC, PYLON, Q-CON, QH, QTC, RATCH, RS, S, S & J, SAAM, SABINA, SAMART, SAMTEL, SAT, SC, SCB, SCC, SCCC, SCG, SCGP, SCM, SDC, SEAFSCO, SEAOL, SE-ED, SELIC, SENA, SHR, SIRI, SIS, SITHAI, SMK, SMPC, SNC, SONIC, SPALI, SPI, SPRC, SPVI, SSSC, SST, STA, STEC*, STI, SUN, SUSCO, SUTHA, SVI*, SYMC, SYNTEC, TACC, TASC, TCAP, TEAMG, TFMAMA, TGH, THANA, THANI, THCOM, THG, THIP, THRE, THREL, TIP, TIPCO, TISCO, TK, TKT, TMT, TNDD, TNITY, TOA, TOP, TPBI, TQM, TRC, TRU, TRUE, TSC, TSR, TSTE, TSTH, TTA, TTB, TTCL, TTW, TV, TVDH, TVI, TVO, TWPC, U, UAC, UBIS, UV, VGI, VIH, WACOAL, WAVE, WHA, WHAUP, WICE, WINNER, ZEN

Companies with Very Good CG Scoring

2S, 7UP, ABICO, ABM, ACE, ACG, ADB, AEONTS, AGE, AHC, AIT, ALL, ALLA, ALUCON, AMANAH, AMARIN, APCO, APCS, APURE, AQUA, ASEFA, ASIAN, ASK, ATP30, BA, BC, BEC, BFIT, BJCHI, BR, CBG, CGH, CHAYO, CHOTI, CI, CMC, CPL, CRD, CSP, DCC, ASAP, ASIA, ASIMAR, ASN, B, BAM, BCH, BEYOND, BJC, BLA, BROOK, CEN, CHARAN, CHG, CHOW, CIG, COLOR, CPW, CSC, CWT, DCON, DHOUSE, DOD, DOHOME, DV8, EASON, EFORL, ERW, ESSO, ESTAR, ETE, FE, FLOYD, FN, FNS, FORTH, FSS, FTE, FVC, GEL, GENCO, GJS, GYT, HEMP, HPT, HTC, HYDRO, ICN, IFS, IMH, IND, INET, INSET, INSURE, IRC, IRCP, IT, ITD*, J, JAS, JCK, JCKH, JMART, JMT, KBS, KCAR, KEX, KGI, KIAT*, KISS, KOOL, KTIS, KUMWEL, KUN, KWC, KWM, L&E, LDC, LEO, LHK, LOXLEY, LRH, LST, M, MATCH, MBAX, MEGA, MFC*, MGT, MICRO, MILL, MITSIB, MK, MODERN, MTI, NBC, NCAP, NCH, NETBAY, NEX, NINE, NRF, NTV, OCC, OGC, PATO, PB, PICO, PIMO, PJW, PL, PM, PMTA, PPP, PPPM, PRIME, PRIN, PRINC, PSTC, PT, QLT, RBF, RCL, RICHY, RML, ROJNA, RPC, RT, RWI, S11, SA, SAK, SALEE, SAMCO, SANKO, SAPPE, SAWAD, SCI, SCN, SCP, SE, SFLEX, SFP, SFT, SGF, SIAM, SINGER, SKE, SKN, SKR, SKY, SLP, SMIT, SMT, SNP, SO, SORKON, SPA, SPC, SPCG, SR, SRICHA, SSC, SSF, STANLY, STGT, STOWER*, STPI, SUC, SWC, SYNEX, T, TAE, TAKUNI, TBSP, TCC, TCMC, TEAM, TFG, TFI, TIGER, TITLE, TKN, TKS, TM, TMC, TMD, TMI, TMILL, TNL, TNP, TOG, TPA, TPAC, TPCS, TPS, TRITN, TRT, TSE, TVT, TWP, UEC, UMI, UOBKH, UP, UPF, UPOIC, UTP, VCOM, VL, VNT, VPO, VRANDA, WGE, WIILK, WP, XO, XPG, YUASA

Companies with Good CG Scoring

A, AI, AIE, AJ, AMC, APP, AQ, ARIN, AS, AU, B52, BEAUTY, BGT, BH, BIG, BLAND, BM, BROCK, BSBM, BSM, BYD*, CCP, CITY, CMO, CPT, CSR, EKH, EP, FMT, GLOCON*, GSC, HTECH, IHL, INGRS, JAK, JTS, KASET, KK, KWG, LEE, BTNC, CAZ, CGD, CMAN, CMR, CRANE, D, EMC, F&D, GIFT, GREEN, GTB, HUMAN, IIG, INOX, JR, JUBILE, KCM, KKC, KYE, LPH, MATI, M-CHAI, MCS, MDX, MORE, MUD, NC, NDR, NFC, NNCL, NOVA, NPK, NUSA, OCEAN, PAF, PF, PK, PLE, PPM, PRAKIT, PRAPAT, PRECHA, PTL, RCI*, RJH, RP, RPH, RSP, SABUY, SF, SGP, SICT, SIMAD, SISB, SK, SMART, SOLAR, SPACK, SPG, SQ, SSP, STARK, STC, SUPER, SVOA, TC, TCCC, THMUI, TNH, TNR, TOPP, TPCH, TPIPL, TPIPP, TPLAS, TPOLY, TQR, TTI, TYCN, UKEM, UMS, UNIQ, UPA, UREKA, VIBHA, W, WIN, WORK, WPH, YGG, ZIGA

Corporate Governance Report

The material contained in this publication is for general information only and is not intended as advice on any of the matters discussed herein. Readers and others should perform their own independent analysis as to the accuracy or completeness or legality of such information. The Thai Institute of Directors, its officers, the authors and editor make no representation or warranty as to the accuracy, completeness or legality of any of the information contained herein. By accepting this document, each recipient agrees that the Thai Institute of Directors Association, its officers, the authors and editor shall not have any liability for any information contained in, or for any omission from, this publication.

The survey result is as of the date appearing in the Corporate Governance Report of Thai Listed Companies. As a result, the survey result may be changed after that date. InnovestX Securities Company Limited does not conform nor certify the accuracy of such survey result.

To recognize well performers, the list of companies attaining "Good", "Very Good" and "Excellent" levels of recognition

(Not including listed companies qualified in the "no announcement of the results" clause from 1 January 2020 to 26 October 2021) is publicized.

¹ TIP was voluntarily delisted from the Stock Exchange of Thailand effectively on July 24, 2021

² RCI was voluntarily delisted from the Stock Exchange of Thailand, effectively on July 16, 2021

* บริษัทหรือกรรมการหรือผู้บริหารของบริษัทที่ขาดการปฏิบัติตามหลักเกณฑ์การ เช่น การกระทำผิดเกี่ยวกับหลักทรัพย์ การทุจริต คอร์รัปชัน เป็นต้น ซึ่งการให้ข้อมูล CGR ของระดับนี้ถึงขาดการประเมินโดย

Anti-corruption Progress Indicator

Certified (ได้รับการรับรอง)

2S, 7UP, ADVANC, AF, AI, AIE, AIRA, AKP, AMA, AMANAH, AMATA, AMATAV, AP, APCS, AQUA, ARROW, AS, ASIAN, ASK, ASP, AWC, AYUD, B, BAFS, BAM, BANPU, BAY, BBL, BCH, BCP, BCPG, BE8, BEYOND, BGC, BGRIM, BKI, BLA, BPP, BROOK, BRR, BSBM, BTS, BWG, CEN, CENTEL, CFRESH, CGH, CHEWA, CHOTI, CHOW, CIG, CIMBT, CM, CMC, COM7, COTTO, CPALL, CPF, CPI, CPN, CSC, DCC, DELTA, DEMCO, DIMET, DRT, DTAC, DUSIT, EA, EASTW, ECL, EGCO, EP, EPG, ERW, ESTAR, ETE, FE, FNS, FPI, FPT, FSMART, FSS, FTE, GBX, GC, GCAP, GEL, GFPT, GGC, GJS, GPI, GPSC, GSTEEL, GULF, GUNKUL, HANA, HARN, HEMP, HENG, HMPPRO, HTC, ICC, ICHI, IFS, ILINK, INET, INSURE, INTUCH, IRC, IRPC, ITEL, IVL, JKN, JR, K, KASET, KBANK, KBS, KCAR, KCE, KGI, KSL, KTB, KTC, KWI, L&E, LANNA, LH, LHF, LHK, LPN, LRH, M, MAKRO, MALEE, MATCH, MBAX, MBK, MC, MCOT, META, MFC, MFEC, MILL, MINT, MONO, MOONG, MSC, MST, MTC, MTI, NATION, NBC, NEP, NINE, NIKI, NOBLE, NOK, NSI, NWR, OCC, OGC, ORI, PAP, PATO, PB, PCSGH, PDG, PDJ, PG, PHOL, PK, PL, PLANB, PLANET, PLAT, PM, PPP, PPPM, PPS, PR9, PREB, PRG, PRINC, PRM, PROS, PSH, PSL, PSTC, PT, QLT, PTT, PTTPE, PTTGC, PYLON, Q-CON, QH, QLT, QTC, RATCH, RML, RWI, S&J, SAAM, SABINA, SAPPE, SAT, SC, SCB, SCC, SCCC, SCG, SCGP, SCM, SDC, SEAFSCO, SEAOL, SE-ED, SELIC, SENA, SGP, SINGER, SIRI, SITHAI, SKR, SMIT, SMK, SMPC, SNC, SNP, SORKON, SPACK, SPALI, SPC, SPI, SPRC, SRICHA, SSF, SSP, SSSC, SST, STA, STOWER, SUSCO, SVI, SYMC, SYNTEC, TAE, TAKUNI, TASC, TCAP, TCMC, TFG, TFI, TFMAMA, TGH, THANI, THCOM, THIP, THRE, THREL, TIDLOR, TIPCO, TISCO, TKS, TKT, TMILL, TMT, TNITY, TNL, TNP, TNR, TOG, TOP, TOPP, TPA, TPCS, TPP, TRU, TRUE, TSC, TSTE, TSTH, TTA, TTB, TTCL, TU, TVDH, TVI, TVO, TWPC, U, UBE, UBIS, UEC, UKEM, UOBKH, UPF, UV, VGI, VIH, WACOAL, WHA, WHAUP, WICE, WIILK, XO, YUASA, ZEN, ZIGA

Declared (ประกาศเจตนา)

AH, AJ, ALT, APCO, B52, BEC, CHG, CI, CPL, CPR, CPW, CRC, DDD, DHOUSE, DOHOME, ECF, EKH, ETC, EVER, FLOYD, GLOBAL, III, ILM, INOX, JTS, KEX, KUMWEL, LDC, MAJOR, MEGA, NCAP, NOVA, NRF, NUSA, NYT, OR, PIMO, PLE, RS, SAK, SIS, STECH, STGT, SUPER, SVT, TKN, TMI, TQM, TSI, VARO, VCOM, VIBHA, WIN

N/A

3K-BAT, A, A5, AAV, ABICO, ABM, ACAP, ACC, ACE, ACG, ADB, ADD, AEONTS, AFC, AGE, AHC, AIT, AJA, AKR, ALL, ALLA, ALPHAX, ALUCON, AMARIN, AMC, AMR, ANAN, AOT, APEX, APP, APURE, AQ, ARIN, ARIP, ASAP, ASEFA, ASIA, ASIMAR, ASN, ASW, ATP30, AU, AUCTION, BA, BBGI, BBK, BC, BCT, BDMS, BEAUTY, BEM, BFIT, BGT, BH, BIG, BIOTEC, BIS, BIZ, BJC, BJCHI, BKD, BLAND, BLESS, BLISS, BM, BOL, BR, BRI, BROCK, BSM, BTNC, BTW, BUI, BYD, CAZ, CBG, CCET, CCP, CEYE, CGD, CH, CHARAN, CHAYO, CHIC, CHO, CITY, CIVIL, CK, CKP, CMAN, CMO, CMR, CNT, COLOR, COMAN, CPANEL, CPH, CPT, CRANE, CRD, CSP, CSR, CSS, CTW, CV, CWT, D, DCON, DITTO, DMT, DOD, DPAINT, DTIC, DV8, EASON, EE, EFORL, EMC, ESSO, F&D, FANCY, FMT, FN, FORTH, FTI, FVC, GENCO, GIFT, GL, GLAND, GLOCON, GLORY, GRAMMY, GRAND, GREEN, GSC, GTB, GYT, HFT, HL, HPT, HTECH, HUMAN, HYDRO, ICN, IFEC, IHL, IIG, IMH, IND, INGRS, INSET, IP, IRCP, IT, ITD, J, JAK, JAS, JCK, JCKH, JCT, JDF, JMART, JMT, JP, JUBILE, JWD, KAMART, KC, KCC, KCM, KDH, KIAT, KISS, KK, KKC, KOOL, KTIS, KUN, KWC, KWM, KYE, LALIN, LEE, LEO, LIT, LOXLEY, LPH, LST, MACO, MANRIN, MATI, MAX, M-CHAI, MCS, MDX, MENA, METCO, MGT, MICRO, MIDA, MITSIB, MJD, MK, ML, MODERN, MORE, MPIC, MUD, MVP, NC, NCH, NCL, NDR, NER, NETBAY, NEW, NEWS, NEX, NFC, NNCL, NPK, NSL, NTV, NV, NVD, OHTL, OISHI, ONEE, OSP, OTO, PACE, PACO, PAF, PEACE, PERM, PF, PICO, PIN, PJW, PLUS, PMTA, POLAR, POMPUI, PORT, POST, PPM, PRAKIT, PRAPAT, PRECHA, PRIME, PRIN, PRO, PROEN, PROUD, PSG, PTC, PTECH, PTL, RAM, RBF, RCL, RICHY, RJH, ROCK, ROH, ROJNA, RP, RPC, RPH, RSP, RT, S, S11, SA, SABUY, SAFARI, SALEE, SAM, SAMART, SAMCO, SAMTEL, SANKO, SAUCE, SAWAD, SAWANG, SCI, SCP, SDC, SE, SEAFSCO, SECURE, SENAJ, SFLEX, SFP, SFT, SGF, SHANG, SHR, SIAM, SICT, SIMAT, SISB, SK, SKE, SKN, SKY, SLM, SLP, SMART, SMD, SMT, SNNP, SO, SOLAR, SONIC, SPA, SPCG, SPG, SPVI, SQ, SR, SSC, SSS, STANLY, STARK, STC, STEC, STHAI, STI, STP, STPI, SUC, SUN, SUTHA, SVH, SVOA, SWC, SYNEX, TACC, TAPAC, TC, TCC, TCCC, TCJ, TCOAT, TEAM, TEAMG, TEKA, TFM, TGE, TGPRO, TH, THAI, THANA, THE, THG, THL, THMUI, TIGER, TIPH, TITLE, TK, TKC, TLI, TM, TMC, TMD, TMW, TNDD, TNH, TNPC, TOA, TPAC, TPBI, TPCH, TPIPL, TPIPP, TPLAS, TPOLY, TPS, TQR, TR, TRC, TRITN, TRT, TRUBB, TRV, TSE, TSF, TSR, TTI, TTT, TTW, TVT, TWP, TWZ, TYCN, UAC, UMI, UMS, UNIQ, UP, UPA, UPOIC, UREKA, UTP, UVAN, VL, VNG, VPO, VRANDA, W, WAVE, WFX, WGE, WINMED, WINNER, WORK, WORLD, WP, WPH, XPG, YGG, YONG

Explanations

Companies participating in Thailand's Private Sector Collective Action Coalition Against Corruption programme (Thai CAC) under Thai Institute of Directors (as of May 9, 2022) are categorised into: companies that have declared their intention to join CAC, and companies certified by CAC.