

# สวัสดี !! ตอนเช้า

แนวโน้มตลาดวันนี้

001

“แกว่งในกรอบ 1570-1588 จุด”

ภาค SET เคลื่อนไหวระหว่างกรอบ โดยมีกรอบล่างอยู่ที่ 1570 ส่วนกรอบบนอยู่ที่ 1588 จุด หรือหากผันผวนมากกว่านั้น จะมีกรอบล่าง และบนอยู่ที่ 1560 และ 1595 จุด ตามลำดับ เนื่องจากแม้ว่าภาพรวมยังถูกกดดันจากความกังวลเศรษฐกิจถดถอย จากการเร่งขึ้นดอกเบี้ยของธนาคารกลางต่างๆ อย่างไรก็ตาม ตลาดปรับตัวลงสะท้อนปัจจัยลบนี้มาระดับหนึ่งแล้ว

## ประเด็นสำคัญ



- ที่ประชุม OPEC+ มีมติลดกำลังการผลิตในเดือน พ.ย. ลง 2 ล้านบาร์เรล/วัน มากกว่าคาด และเป็นการปรับลดครั้งให้สุดนับตั้งแต่ปี 2563
- ก๊าซพรอม ประกาศกลับมาส่งก๊าซไปยังอิตาลีอีกครั้ง ผ่านเส้นทางออสเตรีย หลังแก้ปัญหาการเปลี่ยนแปลงกฎระเบียบด้านการจำหน่ายก๊าซ
- Fitch Ratings ปรับลดมุมมองพันธบัตรรัฐบาลสหราชอาณาจักรลงสู่เชิงลบ จากมีเสถียรภาพ แต่ยังคงอันดับเครดิตไว้ที่ AA-
- ก.พาณิชย์ รายงาน CPI ก.ย. ชะลอตัวลงจาก ส.ค. โดยเพิ่มขึ้น 6.41%YoY และ 0.22%MoM เช่นเดียวกับ Core CPI ก.ย. เพิ่มขึ้น 3.12%YoY และ 0.14%MoM
- กปร.ปรับประมาณการ GDP ปีนี้โต 3-3.5% ปรับมูลค่าส่งออกโต 7-8% และเงินเฟ้อคาด 6-6.5% โดยคาด นทท. ต่างชาติปีนี้ 9-10 ล้านคน
- นายกสมาคมอสังหาริมทรัพย์ 66 ตลาดอสังหาริมทรัพย์แบบ K-Shaped กลุ่มที่ฟื้นคือตลาดกลาง-บน ส่วนที่ยังไม่ฟื้นคือกลุ่มคอนโดฯ-ทาวน์เฮาส์
- กรมการค้าภายในหารือห้างค้าปลีกค้าส่งรับมือสถานการณ์น้ำท่วม ยืนยันสินค้ามีเพียงพอ การจัดส่งยังทำได้ปกติ ไม่ต้องกักตุน

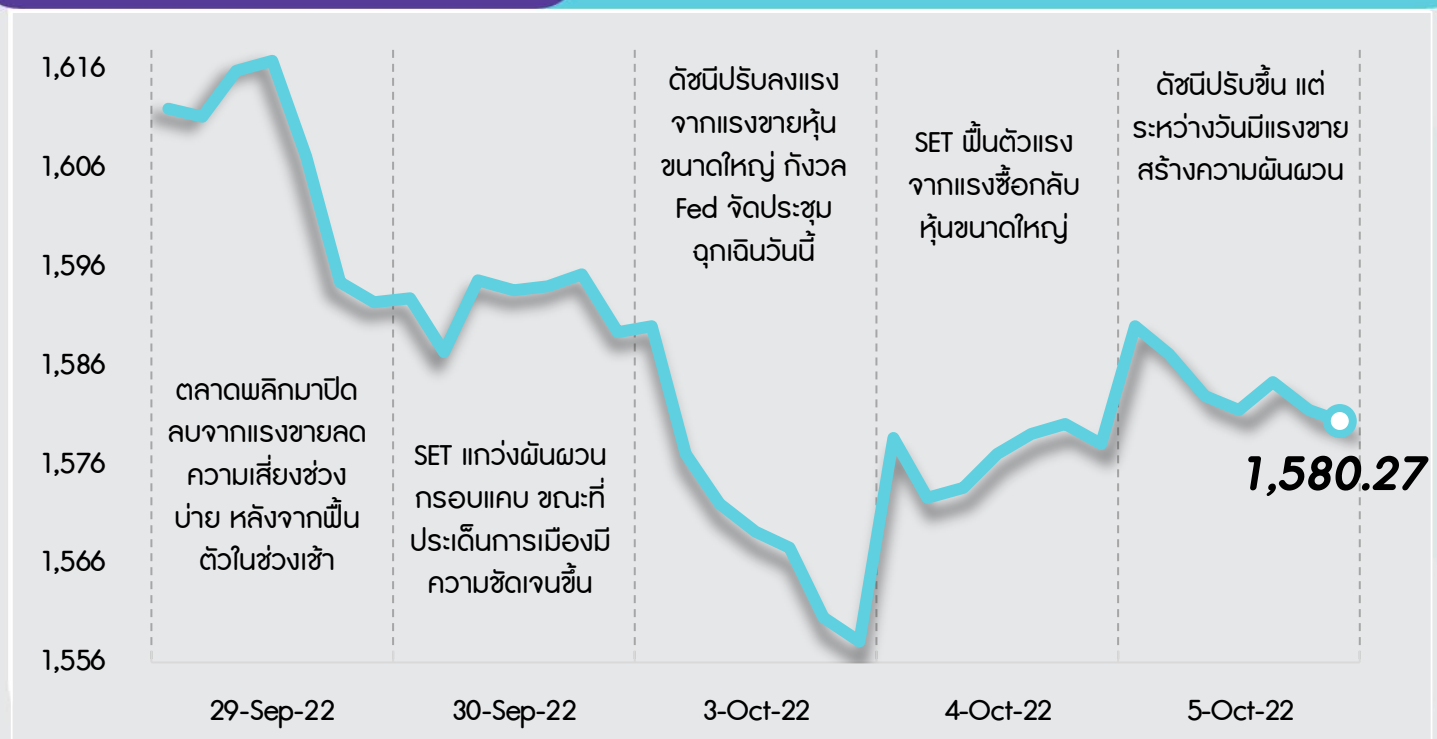
## กลยุทธ์การลงทุน



แม้เชื่อว่าตลาดกำลังปรับตัวเข้าสู่สมดุลใหม่ อย่างไรก็ตาม ความเสี่ยงในระยะต่อไปได้แก่ความผิดพลาดในการดำเนินนโยบายเศรษฐกิจที่อาจมีมากขึ้นจากการ Fed Hawkishness ดังนั้น อาจต้องระมัดระวังความผันผวนในระยะสั้น กลยุทธ์ลงทุนจึงแนะนำ Selective ในหุ้นที่ยังมีความแข็งแกร่งและต้านทานการขึ้นดอกเบี้ย และการชะลอตัวของเศรษฐกิจได้ แต่ยังคงต้องจับตาปัจจัยเสี่ยงต่าง ๆ อย่างต่อเนื่อง

แนวรับ - แนวต้าน

1570/1560 - 1588/1595



## ลือคเป้าลงทุน



**Weekly Portfolio :** แม้มองตลาดรับรู้ความเสี่ยงต่างๆ ไประดับหนึ่งแล้ว แต่ภาค Upside ยังจำกัด เนื่องจากบรรยากาศการลงทุนจะยังถูกกดดันจากความเสี่ยงเศรษฐกิจโลกถดถอยที่มีมากขึ้น ช่วงสั้นจึงเน้นเลือกลงทุนอย่างระมัดระวัง ดังนี้

- 1) หุ้น defensive ที่สามารถต้านทานความเสี่ยงภายนอกและการชะลอตัวของเศรษฐกิจได้ เลือก ADVANC BDMS และ GULF (คาดได้ประโยชน์เพิ่มจากแผน PDP ใหม่)
- 2) หุ้น Domestic Consumption ซึ่งโมเมนตัมกำลังดีเติบโตดี เลือก CRC CPALL HMPRO
- 3) หุ้น Reopening ที่คาดได้ประโยชน์จากยกเลิก พ.ร.ก. ฉุกเฉิน และการเปิดประเทศมากขึ้นของต่างประเทศ เลือก AOT ERW ZEN

**ช่วงสั้นแนะนำให้หลีกเลี่ยงหรือเพิ่มความระมัดระวังการลงทุน** สำหรับกลุ่มที่มีปัจจัยลบกดดันผลประกอบการ และ/หรือ ราคาหุ้น ดังนี้

- 1) หุ้นเดินเรือซึ่งคาดได้รับผลกระทบจากอุปทานเรือใหม่ที่เข้ามาและอุปสงค์การขนส่งสินค้าเริ่มชะลอตัวลง
- 2) หุ้นที่มีฐานลูกค้า/ตลาดส่งออกไปยังสหรัฐและยุโรป ซึ่งคาดได้รับผลกระทบจากภาวะเศรษฐกิจชะลอตัว อาทิ กลุ่มอิเล็กทรอนิกส์ กลุ่มยานยนต์ กลุ่มยาง

## Daily focus



**PTTEP** ช่วงสั้นคาดได้ Sentiment บวกจากราคาน้ำมันที่ปรับตัวขึ้น หลังเมื่อคืนนี้โอเปกพลัสมีมติลดการผลิตครั้งใหญ่สุดรอบ 2 ปี ขณะที่ 2H65 คาดยังได้ประโยชน์เต็มที่จาก ASP ที่สูงขึ้น เนื่องจากสถานะสัญญาประกันความเสี่ยงส่วนใหญ่มีการบันทึกมูลค่าตามราคาตลาดปัจจุบันไปแล้ว

**AEONTS** 2HFY65 คาดกำไรจะเพิ่มขึ้น HoH จากแรงหนุนการเติบโตของสินเชื่อที่เร่งตัวขึ้น การตั้งสำรองลดลง และหนี้สูญได้รับคืนที่เพิ่มขึ้น หนุนให้ทั้งปี FY2565 คาดกำไรจะฟื้นตัวกลับมาเติบโตได้ดีที่ 20%YoY อีกทั้ง valuation ยังถูกที่สุดเมื่อเทียบกับหุ้นอื่นๆ ในกลุ่ม consumer finance



InnovestX



@easyinvest

innovest<sup>x</sup>

# สวัสดี ตอนเช้า

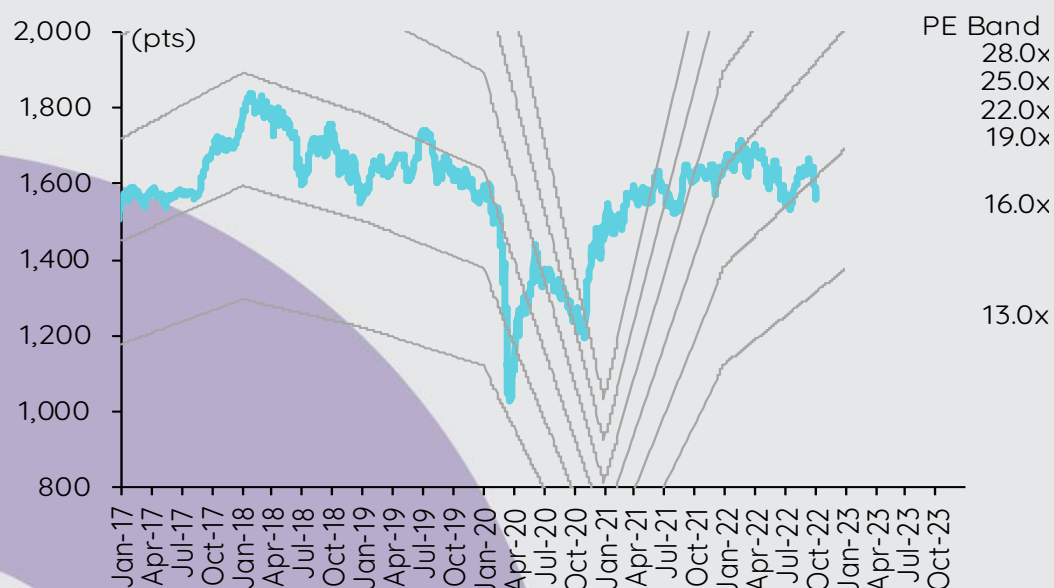
## บทวิเคราะห์วันนี้

AEONTS – Valuation ถูกที่สุด และกำไรมีแนวโน้มฟื้นตัวดี

## เกาะกระแสข่าวเศรษฐกิจ

วันที่	เหตุการณ์
3 ต.ค.	<b>Economic release:</b> US - ดัชนี PMI ภาคการผลิตเดือนก.ย. โดย ISM; JP/EU - ดัชนี PMI ภาคการผลิตเดือนก.ย. (รายงานครั้งสุดท้าย); JP - ดัชนีภาคการผลิตและนอกภาคการผลิตโดยกันกันประจำ 3Q22
4 ต.ค.	<b>Economic release:</b> EU - ดัชนีราคาผู้ผลิตเดือนส.ค.; US - ตำแหน่งงานว่างเปิดใหม่จาก JOLTS
5 ต.ค.	<b>Economic release:</b> JP/EU - ดัชนี PMI ภาคการบริการเดือนก.ย. (รายงานครั้งสุดท้าย); US - ดัชนี PMI ภาคบริการเดือนก.ย. โดย ISM, ปริมาณน้ำมันดิบคงคลังประจำสัปดาห์, ดุลการค้าเดือนส.ค., การจ้างงานนอกภาคเกษตรเดือนก.ย.โดย ADP
6 ต.ค.	<b>Economic release:</b> EU - ยอดค้าปลีกเดือนส.ค.; US - จำนวนผู้ขอสวัสดิการว่างงานประจำสัปดาห์
7 ต.ค.	<b>Economic release:</b> JP - การใช้จ่ายภาคครัวเรือนเดือนส.ค.; US - รายได้เฉลี่ยต่อชั่วโมง, การจ้างงานนอกภาคเกษตรและอัตราการว่างงานเดือนก.ย.

## การเคลื่อนไหวของ SET Index



## ดัชนีตลาดหลักทรัพย์ของไทย

ดัชนี	5 ต.ค. (จุด)	Chg (จุด)	Chg (%)	มูลค่า (ล้านบาท)
SET	1,580.27	2.27	0.14	59,395.03
SET50	948.33	1.44	0.15	34,762.06
SET100	2,137.30	4.64	0.22	41,221.40
sSET	1,030.41	0.40	0.04	2,960.95
SETHD	953.11	(1.64)	(0.17)	24,767.84
SETCLMV	1,131.70	4.24	0.38	13,776.15
SETTHSI	991.49	2.35	0.24	34,410.63
SETWB	964.89	0.44	0.05	10,980.38
mai	647.40	(0.20)	(0.03)	5,851.94

## สรุปการซื้อขายแยกตามกลุ่มผู้ลงทุน

(ล้านบาท)	5 ต.ค.	WTD	MTD	YTD
<b>ต่างชาติ</b>				
สุทธิ	226	1,507	1,507	151,743
สัดส่วน (%)	50.18	49.15	49.15	47.23
<b>สถาบันฯ</b>				
สุทธิ	(294)	(13,666)	(13,666)	(137,667)
สัดส่วน (%)	9.96	10.99	10.99	8.00
<b>บัญชีบล.</b>				
สุทธิ	(1,558)	(780)	(780)	57
สัดส่วน (%)	9.36	8.73	8.73	8.70
<b>บุคคล</b>				
สุทธิ	1,625	12,938	12,938	(14,132)
สัดส่วน (%)	30.49	31.14	31.14	36.07

% ของมูลค่าการซื้อขายรายกลุ่มเทียบกับทั้งหมด

## การซื้อขายสุทธิแยกตามกลุ่มผู้ลงทุนของ S50 futures

(สัญญา)	5 ต.ค.	WTD	MTD	YTD
<b>ต่างชาติ</b>				
สุทธิ	22,855	(29,347)	(29,347)	(55,732)
<b>สถาบัน</b>				
สุทธิ	881	1,922	1,922	7,963
<b>รายย่อย</b>				
สุทธิ	(23,736)	27,425	27,425	47,769

## การซื้อขายของต่างชาติในตลาดพันธบัตร

(ล้านบาท)	5 ต.ค.	WTD	MTD	YTD
<b>ซื้อ</b>				
สุทธิ	5,620	11,975	11,975	830,038
<b>ขาย</b>				
สุทธิ	2,144	6,705	6,705	717,107
<b>สุทธิ</b>				
สุทธิ	3,477	5,270	5,270	112,931

**Valuation ถูกที่สุด และทำกำไรมีแนวโน้มฟื้นตัวดี**

หลังประชุมนักวิเคราะห์ เรายังคงเรตติ้ง **OUTPERFORM** สำหรับ AEONTS และคงราคาเป้าหมายไว้ที่ 203 บาท เนื่องจาก AEONTS มี valuation ถูกที่สุด (PE 9.5 เท่า และ PBV 1.8 เท่า สำหรับปี FY2565) เมื่อเทียบกับหุ้นอื่นๆ ในกลุ่ม consumer finance ภายใต้การวิเคราะห์ของเรา และเราคาดว่ากำไรจะฟื้นตัวกลับมาเติบโตได้ดีที่ 20% ในปี FY2565 โดยใน 2HFY65 เราคาดว่ากำไรจะเพิ่มขึ้น HoH จากแรงหนุนการเติบโตของสินเชื่อที่เร่งตัวขึ้น การตั้งสำรองลดลง และหนี้สูญได้รับคืนที่เพิ่มขึ้น

คุณภาพสินทรัพย์ดีขึ้นในเดือนก.ย. และ credit cost ทำจุดสูงสุดไปแล้ว NPL ที่เพิ่มขึ้นใน 2QFY65 เกิดจากการสิ้นสุดมาตรการช่วยเหลือลูกหนี้และแรงกดดันเงินเฟ้อ คุณภาพสินทรัพย์ปรับตัวดีขึ้นในเดือนก.ย. แต่ยังมีความเสี่ยงที่จะได้รับผลกระทบสถานการณ์น้ำท่วมใน 3QFY65 การปรับขึ้นค่าจ้างขั้นต่ำน่าจะช่วยลดความเสี่ยงด้านคุณภาพสินทรัพย์ใน 4QFY65 credit cost ของ AEONTS ทำจุดสูงสุดของปีนี้ไปแล้วใน 2QFY65 ที่ 7.93% เราคาดว่า credit cost จะลดลงอย่างค่อยเป็นค่อยไปไปใน 2HFY65 และปี FY2566 ณ 2QFY65 AEONTS มี management overlay LLR จำนวน 716 ลบ. (0.8% ของสินเชื่อที่ก่อให้เกิดรายได้) เราคาดว่า credit cost จะลดลงจาก 7.43% ในปี FY2564 สู่ 7.35% ในปี FY2565 (เทียบกับ 7.38% ใน 1HFY65) และ 7.3% ในปี FY2566

**การเติบโตของสินเชื่อจะเร่งตัวขึ้นใน 2HFY65** สินเชื่อที่เติบโต 3.2% YTD ส่วนใหญ่เกิดจากสินเชื่อบัตรเครดิต (+7% YTD โดยได้แรงหนุนจากการที่ไทยกลับมาเปิดประเทศอีกครั้ง) แทนที่จะเกิดจากสินเชื่อส่วนบุคคล (+1% YTD) AEONTS วางแผนกระตุ้นการเติบโตของสินเชื่อส่วนบุคคลใน 2HFY65 โดยตั้งเป้าเพิ่มสัดส่วนสินเชื่อส่วนบุคคลจาก 52% ณ 2QFY65 สู่ 53-55% บริษัทจะใช้การวิเคราะห์ข้อมูลเพื่อระบุกลุ่มเป้าหมายที่มีศักยภาพ เราคาดว่าการเติบโตของสินเชื่อจะเร่งตัวขึ้นใน 2HFY65 และคงประมาณการการเติบโตของสินเชื่อไว้ที่ปีละ 8% ในปี FY2565 และปี FY2566 เทียบกับ 4% ในปี FY2564

ต้นทุนทางการเงินที่สูงขึ้นจะอยู่ในระดับที่สามารถจัดการได้ เราคาดว่า NIM จะหดตัวลงใน 2HFY65 และปี FY2566 อันเป็นผลมาจากต้นทุนทางการเงินที่สูงขึ้น AEONTS คาดว่าต้นทุนทางการเงินที่สูงขึ้นอีกจะอยู่ในระดับที่สามารถจัดการได้ เนื่องจากบริษัทได้ล็อกต้นทุนทางการเงินด้วยการออกหุ้นกู้ระยะยาวไว้ค่อนข้างมากแล้ว นับจากนี้ไปบริษัทวางแผนลดอายุหุ้นกู้ชุดใหม่ลงจากปกติ 3-5 ปี เป็น 1-2 ปี เพื่อให้หุ้นกู้ชุดใหม่ครบกำหนดไถ่ถอนภายในปี 2568 ซึ่งเป็นช่วงเวลาที่คาดว่าอัตราดอกเบี้ยขาขึ้นจะสิ้นสุดลง AEONTS มีแหล่งเงินทุนมากกว่าคู่แข่ง เนื่องจากบริษัทสามารถระดมทุนจากต่างประเทศได้ โดยเฉพาะญี่ปุ่น

**หนี้สูญได้รับคืนจะเพิ่มขึ้น** AEONTS ตั้งเป้ามีหนี้สูญได้รับคืนจำนวน 900 ลบ. (+13% HoH, +15% YoY) ใน 2HFY65 สะท้อนถึงการเติบโต 19% ในปี FY2565

**ธุรกิจใหม่ - AMC** ปัจจุบัน AEONTS กำลังดำเนินการจัดตั้ง AMC เพื่อบริหาร NPL ที่ไม่มีหลักประกันที่ซื้อมาจากสถาบันการเงินอื่นๆ บริษัทคาดว่าจะได้รับใบอนุญาตจากธปท. ในเดือนธ.ค. ปีนี้ และจะเริ่มดำเนินการได้ในเดือนม.ค. 2566 โดยในระยะแรกจะมุ่งเน้นไปที่สินเชื่อที่ไม่มีหลักประกันรายเล็ก ส่วนในระยะยาว บริษัทวางแผนขยายไปสู่สินเชื่อที่มีหลักประกันซึ่งตลาดใหญ่กว่าสินเชื่อที่ไม่มีหลักประกัน บริษัทตั้งเป้ารายได้จากธุรกิจ AMC ไว้ที่ 400 ลบ. ภายในปี 5 ปี ด้วยอัตรากำไร 10% สะท้อนถึงสัดส่วนกำไรที่ไม่มีนัยสำคัญ

**ปัจจัยเสี่ยงที่สำคัญ:** 1) ความเสี่ยงด้านคุณภาพสินทรัพย์จากเงินเฟ้อสูงและสถานการณ์น้ำท่วม 2) ความเสี่ยงด้าน NIM จากอัตราดอกเบี้ยที่มีแนวโน้มปรับเพิ่มขึ้น และ 3) ความเสี่ยงด้านกฎระเบียบจากการที่ ธปท. ตั้งเป้าให้สถาบันการเงินชะลอการปล่อยสินเชื่อที่ไม่มีหลักประกันในต้นปีหน้าเพื่อสกัดหนี้ครัวเรือน

กิตติมา สัตยพันธ์, CFA  
นักวิเคราะห์การลงทุนปัจจัยพื้นฐานด้านหลักทรัพย์  
0-2949-1003  
kittima.sattayapan@scb.co.th

## สรุปข่าวในและต่างประเทศ

### สรุปข่าวเศรษฐกิจและตลาดต่างประเทศ

เศรษฐกิจโลก	<p><b>UN</b> เดือนเศรษฐกิจโลกใกล้ถดถอย <b>ประเทศกำลังพัฒนาเจอผลกระทบหนักสุด</b> องค์การสหประชาชาติ (UN) เตือนว่า เศรษฐกิจโลกใกล้เข้าสู่ภาวะถดถอยในขณะนี้ และคาดว่าประเทศกำลังพัฒนาเช่นในเอเชียอาทิตยจะได้รับผลกระทบอย่างรุนแรง - อินโฟเควสท์ (5 ต.ค. 65)</p> <p><b>เศรษฐกิจยูโรโซนสื่อค้ายากหลีกเลี่ยงภาวะถดถอย หลัง PMI ร่วงหนัก</b> เอสแอนด์พี โกลบอล เปิดเผยว่า เอสแอนด์พี โกลบอล เปิดเผยในวันนี้ (5 ต.ค.) ว่า กิจกรรมทางธุรกิจยูโรโซนที่หดตัวลงอย่างมากมีแนวโน้มบั่นทอนการคาดการณ์ว่ายูโรโซนจะสามารถหลีกเลี่ยงภาวะเศรษฐกิจถดถอย ในขณะที่ปัญหาเงินเฟ้อที่พุ่งสูงขึ้นกำลังสร้างแรงกดดันให้ธนาคารกลางยุโรป (ECB) ต้องดำเนินการเพื่อชะลอเงินเฟ้อ ผลสำรวจระบุว่า ดัชนีผู้จัดการฝ่ายจัดซื้อ (PMI) รวมภาคการผลิตและบริการของยูโรโซน ซึ่งใช้เป็นมาตรวัดภาวะเศรษฐกิจร่วงลงและระดับต่ำสุดในรอบ 20 เดือนที่ 48.1 ในเดือนก.ย. ต่ำกว่าการประมาณการขั้นต้นที่ 48.2 - อินโฟเควสท์ (5 ต.ค. 65)</p> <p><b>ISM เผยดัชนีภาคบริการสหรัฐปรับตัวลงในเดือนก.ย.</b> สถาบันจัดการด้านอุปทานของสหรัฐ (ISM) เปิดเผยว่า ดัชนีภาคบริการของสหรัฐปรับตัวลงสู่ระดับ 56.7 ในเดือนก.ย. จากระดับ 57.9 ในเดือนส.ค. ดัชนีภาคบริการของสหรัฐยังคงได้รับแรงหนุนจากการพุ่งขึ้นของการจ้างงาน แม้ว่าคำสั่งซื้อใหม่ชะลอตัว - อินโฟเควสท์ (5 ต.ค. 65)</p>
ตลาดเงิน	<p><b>ดอลลาร์สหรัฐแข็งค่าเมื่อเทียบกับสกุลเงินหลัก ๆ</b> ในการซื้อขายที่ตลาดปริวรรตเงินตรานิวยอร์กในวันพุธ (5 ต.ค.) หลังจากอัตราผลตอบแทนพันธบัตรสหรัฐดีดตัวขึ้น ขณะที่นักลงทุนจับตาการเปิดเผยตัวเลขจ้างงานนอกภาคเกษตรของสหรัฐในวันศุกร์นี้ ทั้งนี้ ดัชนีดอลลาร์ ซึ่งเป็นดัชนีวัดความเคลื่อนไหวของดอลลาร์เมื่อเทียบกับสกุลเงินหลัก 6 สกุลในตะกร้าเงิน เพิ่มขึ้น 0.91% แต่ละระดับ 111.0740 ดอลลาร์สหรัฐแข็งค่าเมื่อเทียบกับเงินเยน ที่ระดับ 144.47 เยน จากระดับ 143.93 เยน และแข็งค่าเมื่อเทียบกับฟรังก์สวิส ที่ระดับ 0.9825 ฟรังก์ จากระดับ 0.9787 ฟรังก์ นอกจากนี้ ดอลลาร์สหรัฐยังแข็งค่าเมื่อเทียบกับดอลลาร์แคนาดา ที่ระดับ 1.3602 ดอลลาร์แคนาดา จากระดับ 1.3510 ดอลลาร์แคนาดา ยูโรอ่อนค่าลงเมื่อเทียบกับดอลลาร์สหรัฐ ที่ระดับ 0.9895 ดอลลาร์ จากระดับ 1.0000 ดอลลาร์ ขณะที่เงินปอนด์อ่อนค่าลงแต่ละระดับ 1.1344 ดอลลาร์ จากระดับ 1.1479 ดอลลาร์ ส่วนดอลลาร์ออสเตรเลียแข็งค่าขึ้นสู่ระดับ 0.6507 ดอลลาร์สหรัฐ จากระดับ 0.6498 ดอลลาร์สหรัฐ - IQ Biz (6 ต.ค. 65)</p>
สินค้าโภคภัณฑ์	<p><b>สัญญาน้ำมันดิบเวสต์เท็กซัส (WTI) ตลาดนิวยอร์กปิดบวกในวันพุธ (5 ต.ค.)</b> หลังจากกลุ่มประเทศผู้ส่งออกน้ำมัน (โอเปก) และชาติพันธมิตร หรือโอเปกพลัส มีมติปรับลดกำลังการผลิตครั้งใหญ่ที่สุดในรอบ 2 ปี ทั้งนี้ สัญญาน้ำมันดิบ WTI ส่งมอบเดือนพ.ย. เพิ่มขึ้น 1.24 ดอลลาร์ หรือ 1.4% ปิดที่ 87.76 ดอลลาร์/บาร์เรล ซึ่งเป็นระดับปิดสูงสุดนับตั้งแต่วันที่ 14 ก.ย. 2565 ส่วนสัญญาน้ำมันดิบเบรนท์ (BRENT) ส่งมอบเดือนธ.ค. เพิ่มขึ้น 1.57 ดอลลาร์ หรือ 1.7% ปิดที่ 93.37 ดอลลาร์/บาร์เรล ซึ่งเป็นระดับปิดสูงสุดนับตั้งแต่วันที่ 14 ก.ย. 2565 - IQ Biz (6 ต.ค. 65)</p> <p><b>สัญญาทองคำตลาดนิวยอร์กปิดลบในวันพุธ (5 ต.ค.)</b> โดยตลาดถูกกดดันจากการแข็งค่าของดอลลาร์ และการพุ่งขึ้นของอัตราผลตอบแทนพันธบัตรสหรัฐ ขณะเดียวกันนักลงทุนจับตาการเปิดเผยตัวเลขจ้างงานนอกภาคเกษตรของสหรัฐในวันพรุ่งนี้ ทั้งนี้ สัญญาทองคำตลาด COMEX (Commodity Exchange) ส่งมอบเดือนธ.ค. ลดลง 9.7 ดอลลาร์ หรือ 0.56% ปิดที่ 1,720.8 ดอลลาร์/ออนซ์ - IQ Biz (6 ต.ค. 65)</p>
ตลาดหุ้น	<p><b>ดัชนีดาวโจนส์ตลาดหุ้นนิวยอร์กปิดลบในวันพุธ (5 ต.ค.)</b> หลังมีรายงานว่าตัวเลขจ้างงานของภาคเอกชนสหรัฐพุ่งขึ้นมากกว่าคาดในเดือนก.ย. ซึ่งทำให้นักลงทุนกังวลว่าความแข็งแกร่งของตลาดแรงงานอาจส่งผลกระทบต่อธนาคารกลางสหรัฐ (เฟด) เร่งปรับขึ้นอัตราดอกเบี้ย ดัชนีเอสแอนด์พี 500 ปิดที่ 3,783.28 จุด ลดลง 7.65 จุด หรือ -0.20% และดัชนี Nasdaq ปิดที่ 11,148.64 จุด ลดลง 27.77 จุด หรือ -0.25% - IQ Biz (6 ต.ค. 65)</p>

### สรุปข่าวเศรษฐกิจและตลาดในประเทศ

เศรษฐกิจไทย	<p><b>กกร.คาน้ำท่วมเสียหายหนักขึ้น</b> นายสนั่น อังอุบลกุล ประธานกรรมการสภาหอการค้าแห่งประเทศไทย ในฐานะประธานการประชุมคณะกรรมการร่วมภาคเอกชน 3 สถาบัน (กกร.) เปิดเผยว่า กกร.ได้พิจารณาปรับประมาณการเศรษฐกิจไทยปี 2565 เพิ่มขึ้นจากเดือน ก.ย. จากเดิมคาดการณ์ว่าอัตราการเติบโตของผลิตภัณฑ์มวลรวมในประเทศ (จีดีพี) ปีนี้จะเติบโตได้ 2.75-3.5% เป็นขยายตัวได้ในกรอบ 3.0-3.5% ขณะที่มูลค่าการส่งออก เดิมคาดว่าจะขยายตัวในกรอบ 6-8% เป็น 7-8% และอัตราเงินเฟ้อทั่วไปเดิมอยู่ในกรอบ 5.5-7% เป็น 6-6.5% - ไทยรัฐ (6 ต.ค. 65)</p> <p><b>ระดมซีอีโอยกขีดการแข่งขัน</b> ที่ประชุม กกร.แสดงความหวังเป็นห่วงประเด็นอันดับขีดความสามารถแข่งขันทางเศรษฐกิจของไทย ถูกลดระดับลงมา 5 อันดับ จากอันดับ 28 มาเป็นอันดับ 33 ของโลก เป็นประเด็นเร่งด่วนต้องเร่งแก้ เพื่อให้เศรษฐกิจไทยกลับมาโดดเด่นและแข่งขันได้ ซึ่งกกร.จะหาซีอีโอแต่ละกลุ่มธุรกิจ กลุ่มอุตสาหกรรม ระดมสมองร่วมกัน เพื่อหาแนวทางเพิ่มขีดความสามารถในการแข่งขันของประเทศอย่างยั่งยืน เช่น อุปสรรคทางด้านกฎหมาย การดึงระบบเทคโนโลยีมาใช้ และรับมือสถานการณ์เศรษฐกิจในปีหน้า - เดลินิวส์ (6 ต.ค. 65)</p> <p><b>'พาณิชย์' ชี้เงินเฟ้อเริ่มแผ่ว เอกชนห่วงต้นทุนสินค้าพุ่ง</b> "เงินเฟ้อ" ก.ย.แตะ 6.41% ผลจากราคาพลังงานทรงตัว คาดไตรมาส 4 ชะลอตัวตามราคาน้ำมันดิบ ราคาอาหาร ชี้มาตรการรัฐช่วยเหลือ ค่าครองชีพ ด้าน นักเศรษฐศาสตร์ยังห่วงตัวเลขเงินเฟ้อ แม้ส่งสัญญาณฟื้นจุดสูงสุด แต่เชื่อยังทรงตัวระดับสูง แม้จับตา "เงินเฟ้อพื้นฐาน" หวั่นกระจายตัวการเงินเพื่อหยั่งรากลึก กกร.ห่วงเงินบาทอ่อนค่า กระตุ้นนำเข้าพลังงาน ดันเงินเฟ้อทรงตัวสูง - กรุงเทพธุรกิจ (6 ต.ค. 65)</p>
SET	<p><b>ตลาดหลักทรัพย์ ปิดที่ระดับ 1,580.27 จุด เพิ่มขึ้น 2.27 จุด (+0.14%)</b> มูลค่าการซื้อขาย 59,395.03 ล้านบาท การซื้อขายหุ้น ดัชนีปรับตัวขึ้นแรงช่วงเช้านี้มีแรงขายทำกำไรจากกลุ่มหุ้นขนาดใหญ่ โดยดัชนีทำระดับสูงสุด 1,590.34 จุด และระดับต่ำสุด 1,576.71 จุด - IQ Biz (5 ต.ค. 65)</p>

**สรุปข่าวเศรษฐกิจและตลาดในประเทศ (ต่อ)**

<b>ANAN</b>	↔ "ซานนท์" นำทีมผู้บริหาร เปิดแผนธุรกิจและกลยุทธ์การเปิด 6 โครงการใหม่ โทษยอดขายช่วงที่เหลืองของปีนี้ หลังล่าสุดทุนเบิกคือกว่า 1.2 หมื่นล้านบาท พร้อมจัดใหญ่ชน 3 โครงการใหม่ ทำการตลาดขายผ่านออนไลน์ ช่วงวันที่ 10-11 ตุลาคมนี้ - กันยายน (6 ต.ค. 65)
<b>ATP30</b>	↔ บอสใหญ่ ATP30 "ปิยะ เตชาภูส" ดิฉันนำร่องรถไฟฟ้ายานยนต์ 2566 คาดใช้เงินไม่เกิน 40 ล้านบาท เชื้อค้นทุนภายใน 3 ปี ใจะธุรกิจ EV ดีที่สุด พร้อมเร่งบริหารต้นทุนให้รัดกุม หนุนมาร์จิ้น เกาะติดราคาน้ำมันดีเซลใกล้ลิ้ง - กันยายน (6 ต.ค. 65)
<b>BM</b>	↔ BM ตู้โลหะขายดี แต่บิณบิอนออเดออร์วันละ 20 ตู้ แคมดาต้าเซ็นเตอร์ขยายตัว ดีมานด์ลัน บิณบอส "ธีรวิต อมรธาตรี" คาดรายได้ปี 2566 โต 10-20% จากปี 2565 คาดผลงานตามนิัดทะลุ 1.4 พันล้านบาท ลุยผลิตสินค้าพรีเมียม กอดันทุนหนุนมาร์จิ้น - กันยายน (6 ต.ค. 65)
<b>CAZ</b>	↔ CAZ ลันสอยโปรเจ็กต์ยักษ์พันล้านเข้าพอร์ต จากปัจจุบันมี Backlog ที่ 3.74 พันล้านบาท ทางแผนปีหน้า (ปี 66) เน้นรับงานมาร์จิ้นสูง เชื้อโตต่อจากปีนี้ วางกรอบอัตรากำไรต่องานที่ 10-12% การันตีผลงานปีหน้าเข้าเป้า หรือรายได้โต 30% - กันยายน (6 ต.ค. 65)
<b>ORI</b>	📌 ORI คาดรัฐดินหน้าหลักดันอสังหาริมทรัพย์เกษียณอายุจูงใจทุนนอกเชื้อ เป็นตัวช่วยดันจีดีพี ปีหน้าบุกตลาดเต็มสูบกวาดตลาดรีไทมেন্ট ซูลอสังหาริมทรัพย์กลับมาเด่น 9 เดือน พรืเชลสูง 2.9 หมื่นล้านบาท ไตรมาส 3 พรืเชล สถิติออกโทมโย ไตรมาส 4 โยชีชันสูงอีกดันทั้งปีทะลุเป้า 3.5 หมื่นล้านบาท ไม่ห่วงดอกเบียขาขึ้น - กันยายน (6 ต.ค. 65)
<b>RPH</b>	↔ RPH ส่งชังไตรมาส 3/2565 พิค โยชีชันเฮลธ์แคร์หนุนยอดรักษาผู้ป่วยทั่วไปทั้ง OPD-IPD เต็มอัตรา คาดอัตราการใช้เตียงเฉลี่ยสูง 80% มองการเปิดประเทศหนุนนักท่องเที่ยวต่างชาติไหลกลับเข้าไทยเพิ่มขึ้น มั่นใจรายได้รวมปีนี้แตะ 1.5 พันล้านบาท - กันยายน (6 ต.ค. 65)
<b>SAK</b>	↔ SAK ดีมานด์สินเชื้อเพื่อการเกษตรทะลิก หลังดันทุนทางธุรกิจเพิ่มสูง มั่นใจยอดปล่อยสินเชื้อใหม่ปี 2565 เข้าเป้า 2.5 พันล้านบาท หนุนพอร์ตคงค้างโต 30% แตะระดับ 1.1 หมื่นล้านบาท เล็งแตกไลน์ปล่อยสินเชื้อเพื่อที่ดินเพิ่ม หวังขยายพอร์ต-ฐานลูกค้า - กันยายน (6 ต.ค. 65)
<b>SCM</b>	↔ SCM ลุยการตลาดเชิงรุกพร้อมชังกำลังเชื้อเต็มที ออกสินค้าใหม่ทุกไตรมาส แยมมีผลิตภัณฑ์ช่วยนอนหลับไตรมาส 4 ส่วนปี 2566 เพิ่มโปรดัคต์สินค้าเกษตร ผลิตภัณฑ์ช่วยดูแลน้ำหนัก และผลิตภัณฑ์ช่วยเพิ่มความสดชื่นและเพิ่มพลังงาน อยู่ระหว่างจัดตั้งสำนักงานในประเทศฟิลิปปินส์แล้วเสร็จปลายปี เป้าเติบโต 20% - กันยายน (6 ต.ค. 65)
<b>TM</b>	↔ TM รับทรัพย์ศูนย์ดูแลผู้สูงอายุเต็มปี 70 ล้านบาท เปิดให้บริการอย่างเป็นทางการ 1 พฤศจิกายน 2565 ลุยอบรมพร้อมส่งพนักงานเจาะฐานต่างแดน แม่ทัพใหญ่ "สุนทรี จรรโลงบุตร" ส่งภาพธุรกิจเทรดดิ้งอุปกรณ์การแพทยใช้แล้วทิ้งพื้น จ้องประมูลงานโรงพยาบาลรัฐ - กันยายน (6 ต.ค. 65)
<b>WHA</b>	↔ บิณ WHA แยมผลงานไตรมาส 4/2565 แรงแสุดในรอบปี อานิสงส์ยอดโอนทะลิก ยิมรับบาทอ่อนค่าช่วยกระตุ้นต่างชาติเชื้อที่ดิน เดินหน้าขายสินทรัพย์เข้ากอง REIT 5.4 พันล้านบาท ไตรมาสนี้บิณกำไรพิเศษ ปักธงทั้งปีรายได้ทะยาน 20% จากปีก่อน รับพอร์ตลูกค้าขยายตัว - กันยายน (6 ต.ค. 65)

## Update ภาวะตลาด

### การเคลื่อนไหวของตลาดทั่วโลก

	Performance (%)							PE (x)		EPS gth (%)		PBV (x)		ROE (%)	
	5-Oct	Index	Chg (pts)	1D	WTD	MTD	YTD	22F	23F	22F	23F	22F	23F	22F	23F
S&P 500		3,783	(7.65)	(0.2)	5.5	5.5	(20.6)	16.8	15.5	17.0	8.1	3.6	3.2	22.2	21.8
Euro Stoxx 600		399	(4.12)	(1.0)	2.9	2.9	(18.2)	11.1	10.6	28.5	4.3	1.6	1.5	12.7	12.3
Japan		27,121	128.32	0.5	4.6	4.6	(5.8)	14.8	14.5	4.2	2.3	1.6	1.5	10.4	10.0
Hang Seng		18,088	1,008.46	5.9	5.0	5.0	(22.7)	10.0	8.7	(31.5)	14.9	1.0	1.0	11.3	11.1
MSCI Asia x J		577	14.87	2.6	3.5	3.5	(26.8)	12.2	11.3	(7.4)	8.4	1.4	1.3	11.7	11.4
Philippines		5,989	0.87	0.0	4.3	4.3	(15.9)	14.2	12.4	24.3	14.9	1.5	1.4	8.5	9.5
Indonesia		7,075	3.13	0.0	0.5	0.5	7.5	15.7	15.7	47.0	(0.2)	2.0	1.8	(9.3)	(8.3)
Malaysia		1,421	11.19	0.8	1.9	1.9	(9.4)	13.9	12.4	(1.7)	11.9	1.4	1.3	10.2	11.2
Thailand		1,580	2.27	0.1	(0.6)	(0.6)	(4.7)	14.9	14.3	22.4	4.8	1.6	1.5	8.9	9.3
<b>Asean 4 - simple avg.</b>				<b>0.2</b>	<b>1.5</b>	<b>1.5</b>	<b>(5.6)</b>	<b>14.7</b>	<b>13.7</b>	<b>23.0</b>	<b>7.9</b>	<b>1.6</b>	<b>1.5</b>	<b>4.6</b>	<b>5.4</b>
China		3,024	0.00	0.0	0.0	0.0	(16.9)	10.7	9.4	23.8	13.6	1.2	1.1	11.0	10.8
India		58,065	0.00	0.0	1.1	1.1	(0.3)	21.4	18.4	16.6	16.4	3.2	2.9	15.2	15.4
Singapore		3,153	14.33	0.5	0.7	0.7	0.9	12.0	10.6	14.3	13.1	1.0	1.0	9.1	9.9
Taiwan		13,801	224.91	1.7	2.8	2.8	(24.2)	9.4	10.6	10.7	(10.9)	1.8	1.7	21.6	18.5
Korea		2,215	5.84	0.3	2.8	2.8	(25.6)	9.6	9.3	(4.1)	3.5	0.9	0.8	6.9	9.5
<b>Others</b>				<b>0.5</b>	<b>1.5</b>	<b>1.5</b>	<b>(13.2)</b>	<b>12.6</b>	<b>11.7</b>	<b>12.2</b>	<b>7.1</b>	<b>1.6</b>	<b>1.5</b>	<b>12.8</b>	<b>12.8</b>

### การเคลื่อนไหวรายกลุ่มอุตสาหกรรมของตลาดหุ้นภูมิภาค

	Price performance (%) *			
	5-Oct	WoW	MoM	YTD
Banking	0.85	0.59	(4.20)	(13.15)
Chemicals	(0.06)	(0.51)	(8.52)	(5.32)
Construction Mat.	0.68	0.32	(7.59)	(9.70)
Consumer Products	0.92	(0.03)	(8.34)	(14.02)
Health Care	0.41	1.11	(7.49)	(21.09)
Oil, Gas & Coal	0.62	1.50	(7.79)	(6.41)
Real Estate	0.58	(0.04)	(6.88)	(23.52)
Retail - Consumer Staples	0.92	(0.03)	(8.34)	(14.02)
Telecommunications	0.20	(0.50)	(8.72)	(19.56)
Transportation	0.24	(0.78)	(6.01)	(12.93)

\* การเคลื่อนไหวรายกลุ่มอุตสาหกรรมของตลาดหุ้นภูมิภาค (%) อินทิเซต US\$ และการเคลื่อนไหวรายกลุ่มอุตสาหกรรมของตลาดหุ้นไทย (%) อินทิเซตบาท

### การเคลื่อนไหวรายกลุ่มอุตสาหกรรมของตลาดหุ้นไทย

	Price performance (%)			
	5-Oct	WoW	MTD	YTD
Banking	0.58	0.09	(0.20)	(10.78)
Commerce	0.69	(2.29)	(1.43)	(9.46)
Construction Materials	0.06	(1.92)	(1.27)	(13.10)
Energy & Utilities	0.20	(1.35)	0.04	(1.37)
Food & Beverage	0.09	(1.97)	(1.17)	(8.29)
Health Care	(0.29)	(1.19)	(0.50)	26.94
ICT	(0.87)	(2.32)	(1.39)	(13.43)
Petrochemicals	(0.00)	0.72	0.29	(16.94)
Property	0.49	(0.62)	0.02	2.94
Transportation	0.09	(1.43)	(0.77)	6.58
SET	0.14	(1.19)	(0.58)	(4.67)
SET50	0.15	(1.60)	(0.64)	(4.28)
MAI	(0.03)	(1.68)	(0.90)	11.21

### มูลค่าการซื้อขาย 10 อันดับ

Stock	Price (Bt)	Value (Btmn)	Chg (%)
GULF	50.00	2,580.56	(1.96)
PTT	34.50	2,396.34	0.00
PTTEP	168.00	2,337.32	1.82
KBANK	142.00	2,319.20	(0.35)
ADVANC	190.00	1,902.88	(1.55)
DELTA	666.00	1,810.25	(0.30)
CPALL	55.00	1,647.03	1.85
AOT	72.25	1,200.72	0.00
BDMS	29.00	1,011.50	(0.85)
BBL	136.50	1,007.85	1.11

### ราคาเพิ่มขึ้น 10 อันดับ

Stock	Price (Bt)	Value (Btmn)	Chg (%)
FANCY	0.81	1.58	9.46
TEAMG	14.20	263.72	8.40
VRANDA	8.25	25.45	7.14
MSC	9.95	1.63	6.42
ACC	1.66	402.77	6.41
VPO	1.36	9.89	6.25
HANA	39.25	398.44	6.08
WAVE	0.18	3.10	5.88
SNNP	18.40	351.24	5.75
NEX	18.50	175.30	5.71

### ราคาลดลง 10 อันดับ

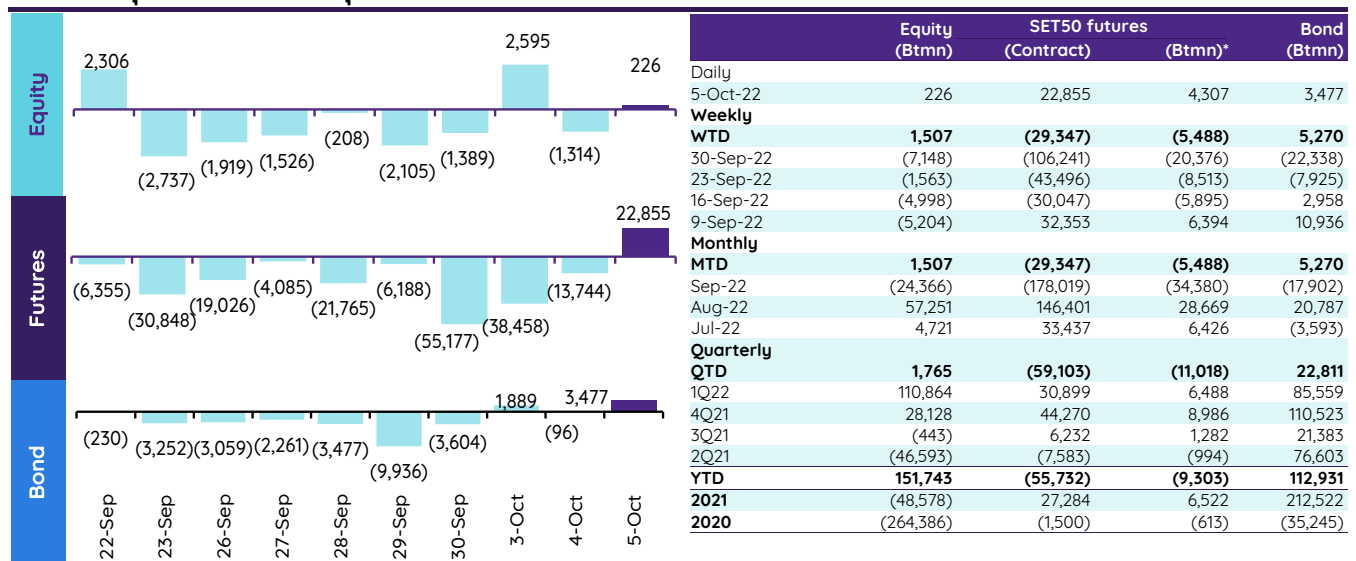
Stock	Price (Bt)	Value (Btmn)	Chg (%)
BRR	7.65	134.53	(11.56)
U	1.51	902.19	(6.21)
JTS	60.00	71.54	(5.51)
PRAKIT	11.90	10.88	(4.80)
NFC	5.05	3.71	(4.72)
MJLF	7.15	1.08	(4.67)
GEL	0.21	1.28	(4.55)
UAC	5.40	21.43	(4.42)
KKC	0.44	0.05	(4.35)
SPG	16.10	0.02	(4.17)

## ทิศทางของกระแสเงินทุนต่างชาติ

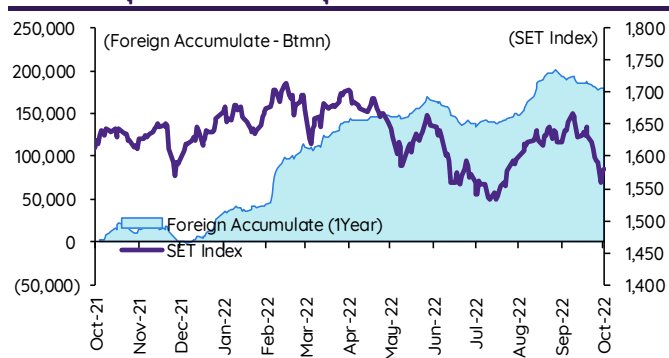
การเคลื่อนย้ายเงินทุนต่างชาติในตลาดหุ้นภูมิภาค

(US\$ Mn)	Thailand	Indonesia	Philippines	Malaysia	Vietnam	India	Taiwan	South Korea	Japan
<b>Daily</b>									
5-Oct-22	6	5	3		9		80	(133)	
4-Oct-22	(35)	40	(2)	13	(20)		191	196	
3-Oct-22	68	2	(12)	(24)	(22)	156	(371)		
30-Sep-22	(37)	16	(18)	(18)	8	(187)	(144)	181	
29-Sep-22	(56)	(41)	(8)	(32)	(7)	(473)	31	250	
<b>Weekly</b>									
<b>WTD</b>	<b>39</b>	<b>47</b>	<b>(10)</b>	<b>(11)</b>	<b>(33)</b>	<b>156</b>	<b>(100)</b>	<b>63</b>	<b>(8,226)</b>
23-Sep-22	(42)	(33)	(30)	(124)	(15)	(314)	(1,712)	(721)	(8,226)
16-Sep-22	(135)	24	20	(42)	(38)	98	(686)	(122)	0
9-Sep-22	(142)	318	20	(10)	(38)	902	(843)	(649)	(4,279)
2-Sep-22	(8)	163	(2)	43	(24)	342	(3,040)	133	(5,022)
<b>Monthly</b>									
<b>MTD</b>	<b>39</b>	<b>47</b>	<b>(10)</b>	<b>(11)</b>	<b>(33)</b>	<b>156</b>	<b>(100)</b>	<b>63</b>	<b>0</b>
Sep-22	(655)	209	(216)	(355)	(130)	(1,624)	(5,748)	(1,805)	(17,528)
Aug-22	1,603	508	(153)	460	47	6,791	(4,124)	3,012	(2,895)
Jul-22	128	(150)	(80)	28	(18)	836	(626)	1,363	4,963
<b>YTD</b>	<b>4,557</b>	<b>4,883</b>	<b>(1,235)</b>	<b>1,583</b>	<b>(58)</b>	<b>(22,397)</b>	<b>(44,667)</b>	<b>(13,453)</b>	<b>(14,887)</b>

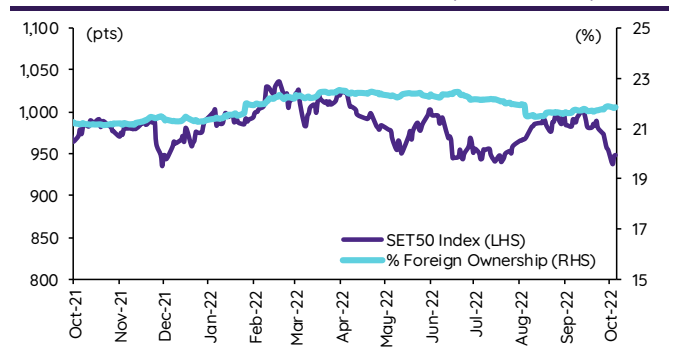
## ยอดซื้อขายสุทธิรายวันของนักลงทุนต่างชาติในประเทศไทย



## การซื้อขายสุทธิสะสมของนักลงทุนต่างชาติ และ SET



## SET50 และสัดส่วนการถือครองของต่างชาติ (ไม่รวม NVDR)



## รายชื่อ/ขายสุทธิของนักลงทุนต่างชาติ

สัดส่วนการถือครองหุ้นของนักลงทุนต่างชาติเปลี่ยนแปลงมากที่สุด 10 อันดับ

	Fgn hld (%)	Δ Fgn (M.shares)	Buy* (Btmn)		Fgn hld (%)	Δ Fgn (M.shares)	Sell* (Btmn)		Buy* (Btmn)	Sell* (Btmn)
BANPU	11.93	341.06	4,229	CPALL	31.38	(3.17)	(174)	KBANK	291	ADVANC (190)
BH	30.85	1.18	270	KKP	13.87	(0.70)	(48)	SCGP	171	BANPU (155)
ADVANC	35.43	1.07	203	TU	26.47	(1.89)	(35)	SCB	169	MINT (139)
AOT	9.60	2.41	174	IRPC	7.05	(9.37)	(29)	THG	140	SPRC (129)
PTTEP	16.49	0.68	115	RCL	6.15	(0.97)	(26)	BBL	139	COM7 (128)
KTB	11.37	6.65	112	GULF	36.51	(0.52)	(26)	PTT	136	TLI (112)
PTT	8.63	3.03	104	SPALI	15.91	(1.05)	(20)	GULF	101	EGCO (88)
TOP	15.81	1.87	98	BBL	24.19	(0.13)	(18)	IVL	89	TOP (73)
HMPRO	14.30	6.72	91	AP	23.46	(1.76)	(17)	AOT	83	INTUCH (67)
CRC	13.38	2.03	80	ORI	4.29	(1.38)	(14)	PTTEP	74	DELTA (50)

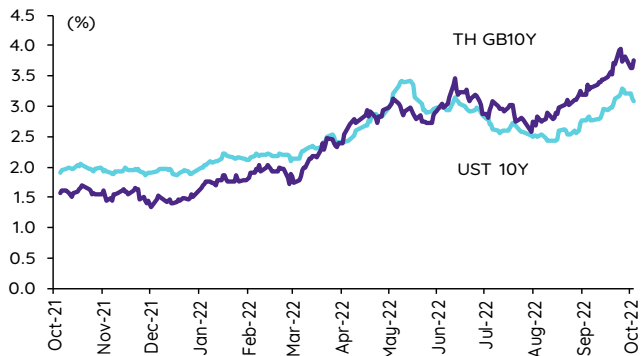
\* ประมาณการโดย InnovestX Research

## Update ราคาสินทรัพย์ประเภทต่างๆ

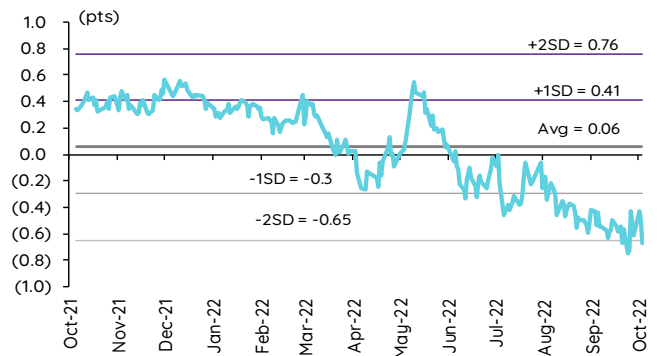
### ดัชนีชี้วัดที่สำคัญ

	ราคาปิด	5 ต.ค.	WoW	MoM	YoY	YTD
<b>ดัชนีความเชื่อมั่น</b>						
VIX Index	28.55	(1.79)	(5.40)	9.85	34.04	65.80
Europe CDS (bps)	126.341	1.89	(8.86)	7.63	75.55	78.46
LIBOR OIS Spread (bps)	0.01871	(3.58)	(6.58)	(7.57)	(2.84)	(7.14)
TED Spread (bps)	0.3899	0.03	(0.56)	11.08	30.14	2112
<b>อัตราแลกเปลี่ยน:</b>						
Dollar Index	111.21	0.91	(1.37)	1.29	18.33	16.24
สหรัฐดอลลาร์/บาท	37.38	(0.21)	(0.89)	2.23	10.51	12.58
ยูโร/สหรัฐดอลลาร์	0.99	(1.01)	1.50	(0.46)	(14.79)	(13.06)
สหรัฐดอลลาร์/เยนญี่ปุ่น	144.59	0.32	0.37	2.85	29.72	25.65
<b>ตราสารหนี้: (เปลี่ยนแปลง basis points)</b>						
อัตราอ้างอิงพันธบัตรรัฐบาลไทย 2 ปี	1.83%	(0.27)	(10.75)	23.45	124.92	117.24
อัตราอ้างอิงพันธบัตรรัฐบาลไทย 10 ปี	3.09%	(4.57)	(21.31)	32.46	120.98	118.82
อัตราอ้างอิงพันธบัตรรัฐบาลสหรัฐ 2 ปี	4.15%	5.56	1.53	70.71	386.48	342.41
อัตราอ้างอิงพันธบัตรรัฐบาลสหรัฐ 10 ปี	3.75%	11.79	(0.64)	53.69	220.44	223.75
<b>สินค้าโภคภัณฑ์:</b>						
CRB Index	560.74	0.00	0.45	(2.20)	0.35	(3.04)
ทองคำแท่ง (ดอลลาร์ต่อออนซ์)	1,716.05	(0.55)	3.46	0.38	(2.49)	(6.19)
ค่าการกลั่น (ดอลลาร์ต่อบาร์เรล)	25.48	0.00	13.40	12.30	346.23	317.02
น้ำมันตลาดดูไบ (ดอลลาร์ต่อบาร์เรล)	90.91	0.00	0.01	5.89	14.05	24.22
น้ำมันตลาดนิวยอร์ก (ดอลลาร์ต่อบาร์เรล)	87.76	1.43	6.83	1.02	11.19	81.17
ค่าระวางเรือ (จุด)	1,996.00	7.02	10.95	76.17	(63.10)	(9.97)

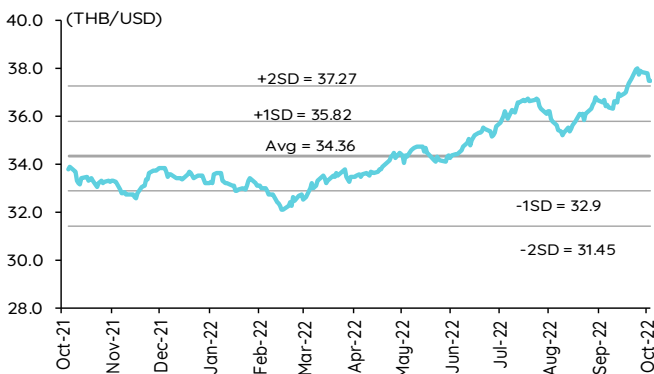
### อัตราผลตอบแทนพันธบัตร 10 ปี ของไทยและสหรัฐ



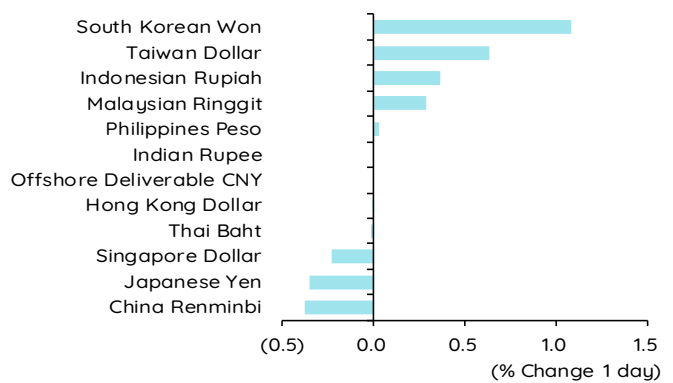
### ผลต่างอัตราผลตอบแทนพันธบัตร 10 ปี ของไทยและสหรัฐ



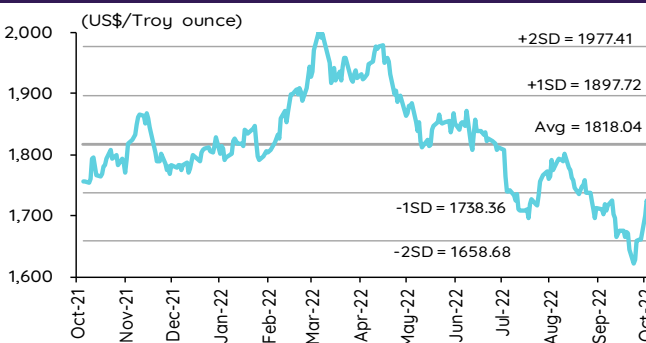
### อัตราแลกเปลี่ยน THB/USD



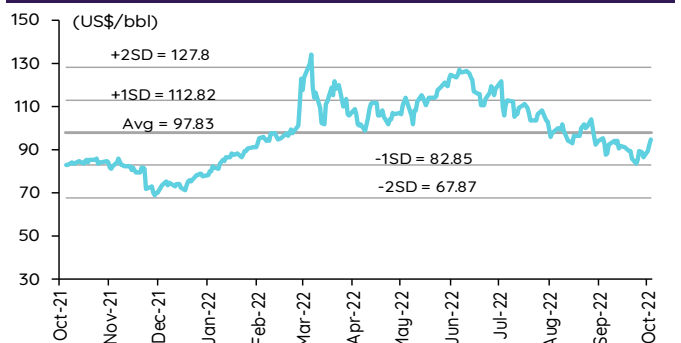
### การเคลื่อนไหวของอัตราแลกเปลี่ยนในภูมิภาคต่อดอลลาร์ สรอ



### ทองคำ



### น้ำมันดิบ Brent



Note: Standard deviation (SD) ไม่ใช่สัญญาณซื้อขาย



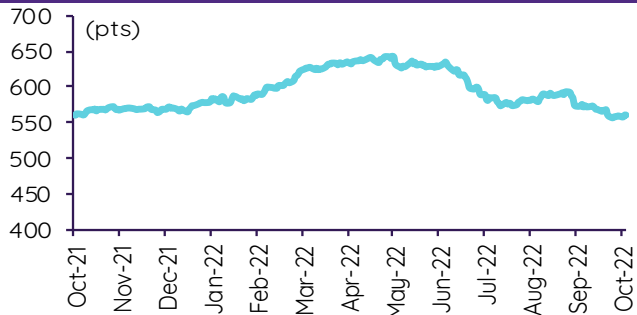
## Update ราคาสินค้าโภคภัณฑ์

	As of 5-Oct-22	-1W %	Avg. Price QTD in 4Q22	% QoQ	% YoY	Avg. Price in '21	% YoY	Avg. Price in '22	% YoY	Update
<b>CRB Index</b>	<b>560.74</b>	0.5	559.83	(3.2)	(1.5)	535.54	36.83	603.27	12.6	Daily
<b>Energy Prices</b>										
Crude Oil - Dubai (US\$/bbl)	91.95	8.7	89.71	(8.6)	15.3	68.86	63.18	101.15	46.9	Daily
Brent Crude (US\$/bbl)	94.35	10.3	91.97	(7.2)	15.8	70.52	66.54	103.63	47.0	Daily
West Texas Int. Cushing (US\$/bbl)	87.76	11.8	85.97	(6.4)	8.2	68.06	72.51	98.32	44.5	Daily
Crude Oil - Asia-Pacific Tapis Oil Spot (US\$/bbl)	105.40	9.1	103.29	(6.2)	30.0	71.82	61.89	110.88	54.4	Daily
Natural Gas Henry Hub (US\$/mmBTU)	6.93	2.3	6.75	(15.3)	67.3	3.21	28.66	6.76	110.4	Daily
Coal Price NEX (US\$/MT)	416.43	(4.9)	416.43	(2.5)	115.4	138.28	135.73	357.92	158.8	Friday
<b>Oil Product Prices and Gross Refinery Margin</b>										
Gas Oil 500 ppm Sulfur Singapore (US\$/bbl)	124.44	8.8	120.53	(9.8)	36.7	76.20	52.83	131.03	72.0	Daily
Gas Oil - Dubai (US\$/bbl)	32.49	9.0	30.81	(13.0)	196.8	7.34	(4.17)	29.88	307.0	Daily
Gasoline, 92 RON Spot (US\$/bbl)	90.46	6.2	89.70	(32.9)	0.9	76.66	75.97	116.44	51.9	Daily
Gasoline - Dubai (US\$/bbl)	(1.49)	(348.3)	(0.02)	(100.3)	(100.2)	7.80	472.22	15.29	96.1	Daily
Fuel Oil 180 Singapore Spot (US\$/bbl)	63.09	6.4	61.59	(53.9)	(11.2)	61.57	60.99	85.40	38.7	Daily
Fuel Oil - Dubai (US\$/bbl)	(28.86)	14.1	(28.12)	10.9	232.9	-7.29	84.36	(15.75)	116.1	Daily
Jet Kerosene - Spot Price (US\$/bbl)	117.75	8.8	114.95	(10.4)	30.9	73.98	60.45	126.20	70.6	Daily
Jet Kerosene - Dubai (US\$/bbl)	25.80	9.3	25.24	(16.4)	152.5	5.12	31.00	25.05	389.1	Daily
SG Dubai Hydrocracking Refinery Margin (US\$/bbl)	25.48	13.4	24.68	(13.7)	364.2	2.00	467.16	19.33	868.0	Daily
<b>Olefins Product Prices and Spread</b>										
Ethylene, FOB Japan Spot (US\$/MT)	850	(5.6)	850	0.6	(20.8)	1,010	39.56	1,049	3.9	Tuesday
Ethylene Spread (US\$/MT)	154	(41.1)	168	412.1	(48.4)	361	5.77	227	(37.1)	Daily
Propylene (Olefins), FOB Japan Spot (US\$/MT)	890	0.0	890	(1.1)	(10.3)	1,005	27.27	1,026	2.0	Tuesday
Propylene Spread (US\$/MT)	194	(22.9)	208	10.2	(14.8)	356	(12.55)	203	(43.0)	Daily
Naphtha - Singapore Spot FOB (US\$/MT)	696	9.0	682	(4.1)	(8.8)	649	69.72	823	26.8	Daily
<b>Polyolefins Prices and Spread</b>										
Polye HDPE SE Asia (US\$/MT)	1,050	1.0	1,050	12.5	(70.7)	1,179	33.19	1,232	4.5	Tuesday
HDPE-Naphtha Spread (US\$/MT)	354	(11.8)	368	227.0	(27.6)	530	5.43	410	(22.8)	Daily
Polye LDPE-Film, CFR SE Asia Spot (US\$/MT)	1,220	0.8	1,220	(7.6)	(76.3)	1,525	51.71	1,527	0.1	Tuesday
LDPE-Naphtha Spread (US\$/MT)	524	(8.3)	538	75.7	(56.3)	876	40.66	704	(19.6)	Daily
PP Film, Spot South East Asia (US\$/MT)	1,070	0.0	1,070	(0.6)	(70.5)	1,298	35.78	1,234	(4.9)	Tuesday
PP Spread (US\$/MT)	374	(13.3)	388	6.1	(31.8)	649	13.18	412	(36.6)	Daily
<b>MEG Prices and Spread</b>										
MEG, CFR South East Asia (US\$/MT)	510	(3.8)	510	(3.8)	(29.5)	679	(88.71)	618	(9.1)	Tuesday
MEG Spread (US\$/MT)	-17	(39.3)	-17	(8.3)	(129.5)	53	120.79	-33	n.m.	Tuesday
<b>Aromatics Product Prices and Spread</b>										
Paraxylene, FOB USG Spot (US\$/MT)	1,155	5.0	1,155	(5.2)	24.5	894	56.10	1,295	(50.5)	Tuesday
Paraxylene Spread (US\$/MT)	379	(1.6)	398	1.7	47.6	310	342.73	443	42.5	Tuesday
Paraxylene - 92 RON Spread (US\$/MT)	383	2.7	390	15.4	129.6	241	362.24	301	64.6	Daily
Toluene, FOB Korea Spot (US\$/MT)	950	(0.5)	950	(3.0)	20.1	728	111.96	992	(45.6)	Tuesday
Benzene, CFR Japan Spot (US\$/MT)	920	(1.6)	920	(9.6)	(5.8)	931	87.66	1,118	(57.5)	Tuesday
Benzene Spread (US\$/MT)	328	(17.1)	341	(16.9)	11.2	352	117.03	396	12.6	Daily
Benzene - 92 RON Spread (US\$/MT)	148	(28.8)	155	13.2	(29.1)	277	122.54	125	(55.0)	Daily
Condensate (US\$/MT)	776	8.6	757	(8.5)	15.0	584	61.01	852	45.9	Daily
<b>PTA Prices and Spread</b>										
PTA, CFR South East Asia (US\$/MT)	875	0.6	875	(0.6)	18.0	705	48.18	905	28.3	Tuesday
PTA Spread (US\$/MT)	101	(23.9)	101	57.6	(15.7)	106	15.15	38	(64.3)	Tuesday
<b>PVC Prices and Spread</b>										
PVC, CFR South East Asia (US\$/MT)	870	0.0	870	(13.1)	(46.7)	1,445	63.60	1,254	(13.2)	Tuesday
Ethylene Spread (US\$/MT)	716	17.7	702	(15.2)	(46.2)	1,084	99.99	1,028	(5.2)	Tuesday
Ethylene Dichloride CFR Far East Asia (US\$/MT)	320	(1.5)	320	(21.6)	(65.5)	734	140.72	632	(13.8)	Tuesday
<b>Metal</b>										
Gold (US\$/Troy Ounce)	1,716	5.4	1,714	(0.8)	(4.6)	1,799	1.56	1,824	1.4	Daily
LME Copper 3 Month Rolling Forward (US\$/MT)	7,702	5.6	7,631	(1.3)	(20.4)	9,293	49.95	9,046	(2.7)	Daily
Silver Future (US\$/Troy Ounce)	21	12.6	21	8.3	(11.5)	26	26.23	22	(13.3)	Daily
China Composite Steel Prices (CNY/MT)	4,357	0.4	4,357	(1.0)	(20.5)	5,473	35.91	4,934	(9.9)	Daily
<b>Agriculture Prices</b>										
Malaysian Crude Palm Oil Spot Price(MYR/MT)	3,451	(1.3)	3,425	(13.8)	(33.8)	4,443	59.82	5,506	23.9	Daily
SGX Ribbed Smoked Sheet 3 (RSS3) Futures (US\$/KG.)	155	4.8	153	(6.8)	(20.7)	209	18.21	194	(6.8)	Daily
Sugar #11 (US\$/LB)	18	1.8	18	(2.0)	(3.9)	16	30.15	19	15.1	Daily
<b>Freight Rate</b>										
Baltic Freight Index: BDIY	1,996	10.5	1,883	14.5	(44.6)	2,921	173.99	2,064	(29.3)	Daily
Baltic Supramax Index: BSI58	1,668	(0.2)	1,666	(6.9)	(39.1)	2,424	224.85	2,223	(8.3)	Daily

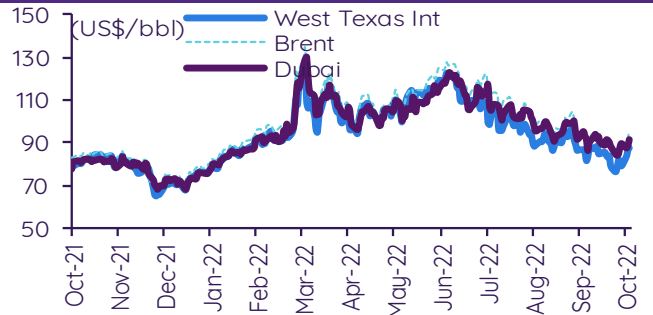
ที่มา: Bloomberg Finance LP, IQ Professional, BANPU IIR, InnovestX Research

## Update ราคาสินค้าโภคภัณฑ์

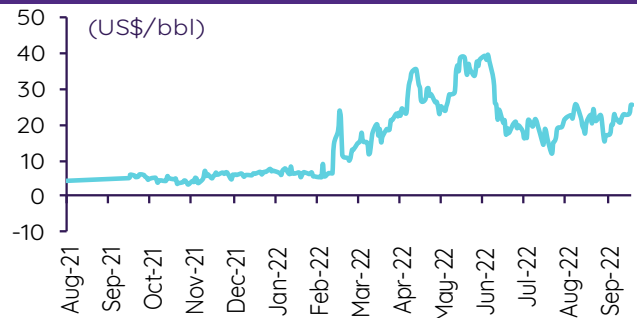
### CRB US Spot All Commodities Price Index



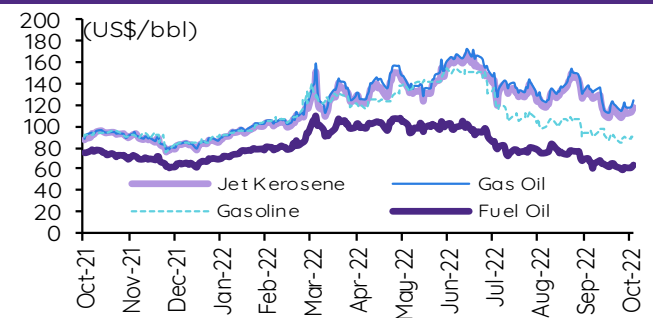
### Crude prices



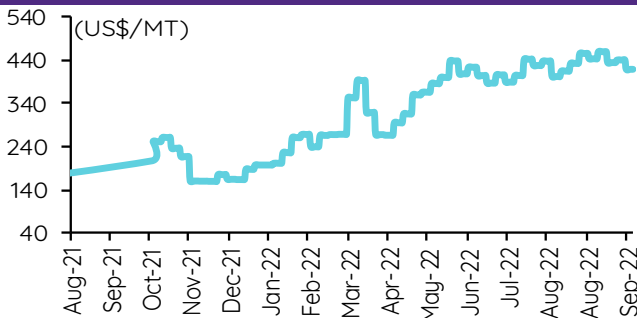
### SG Dubai Hydrocracking Refinery Margin



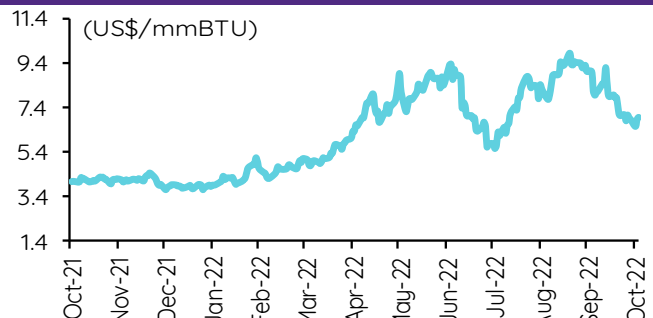
### Oil product prices



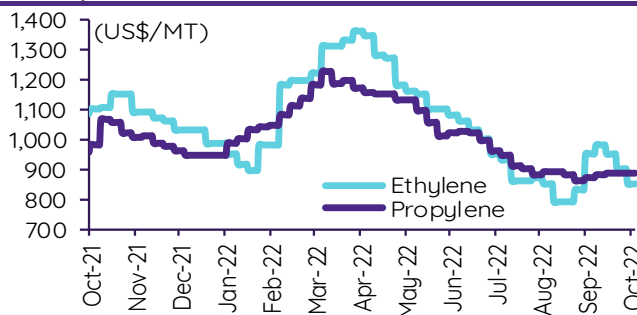
### Coal price (NEX)



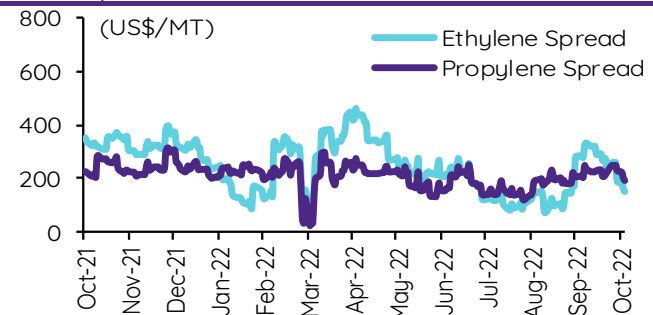
### Natural gas prices (Henry hub)



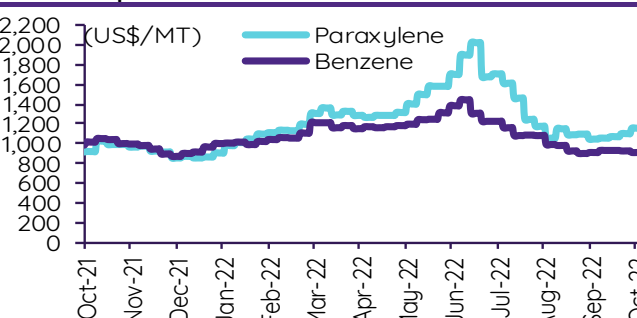
### Olefins prices



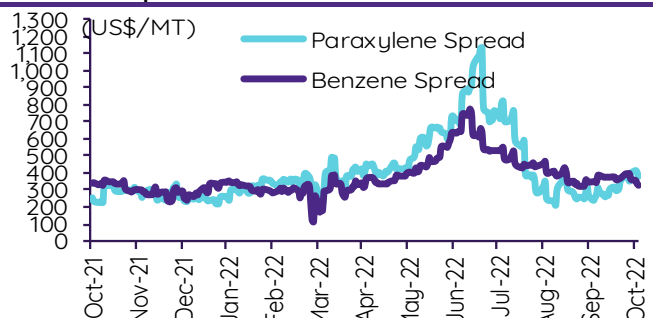
### Olefins spreads



### Aromatics prices

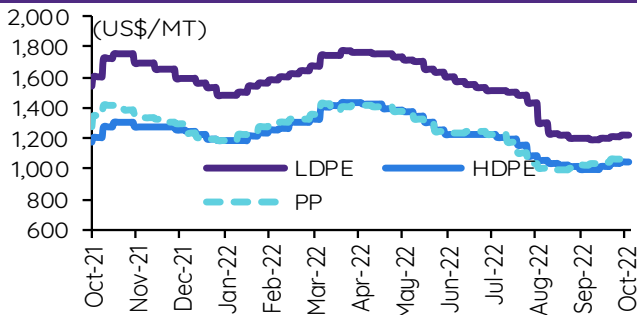


### Aromatics spreads

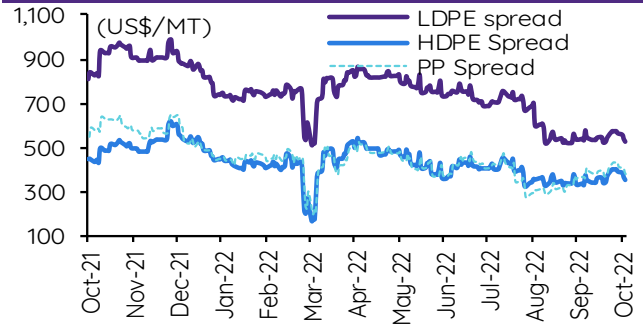


## Update ราคาสินค้าโภคภัณฑ์

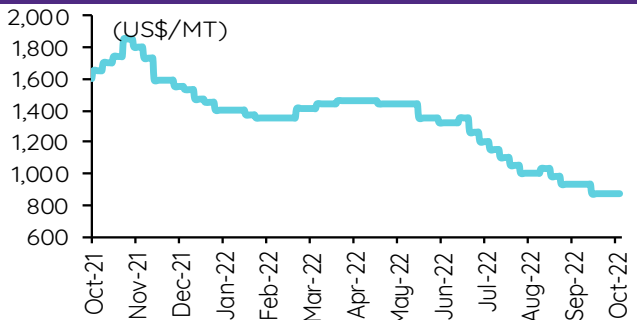
### Polyolefins prices



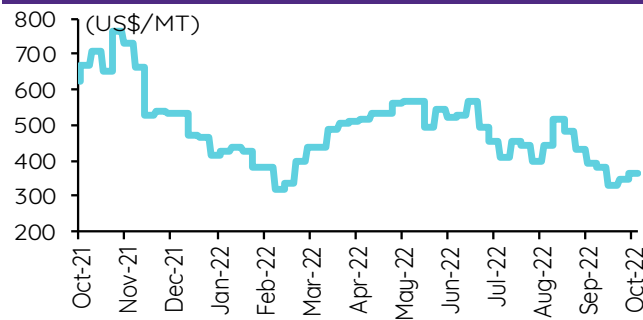
### Polyolefins-Naphtha spreads



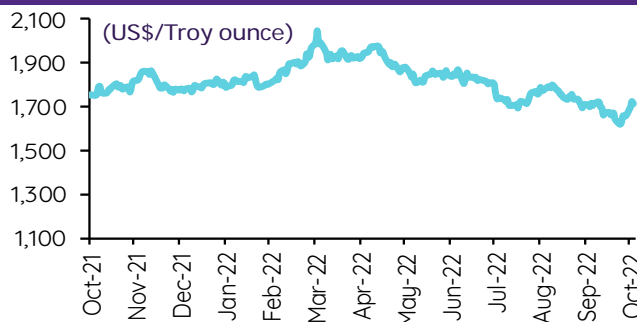
### PVC price



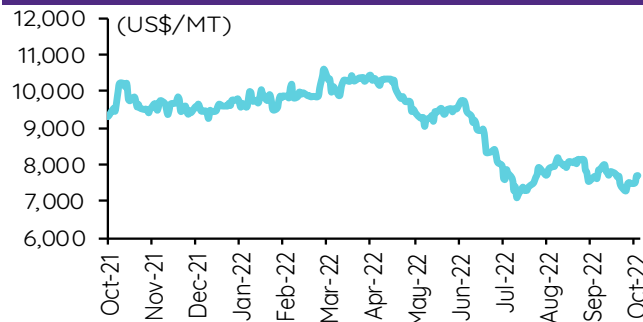
### PVC spread



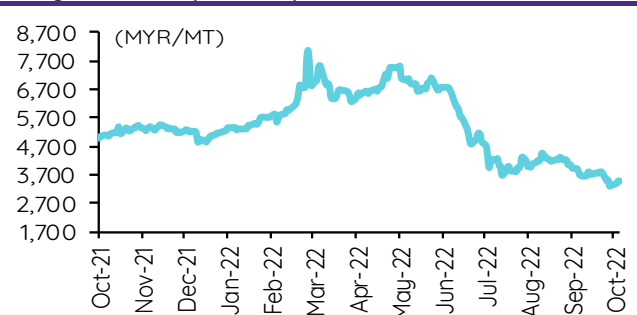
### Gold price



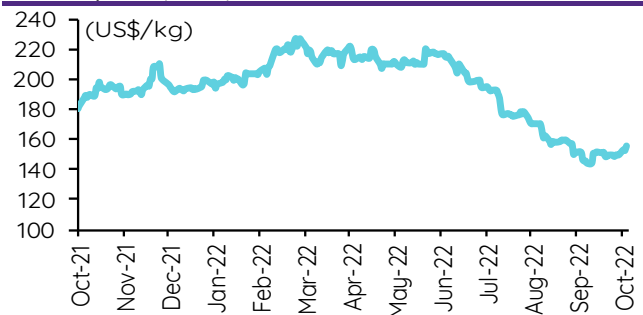
### LME copper price



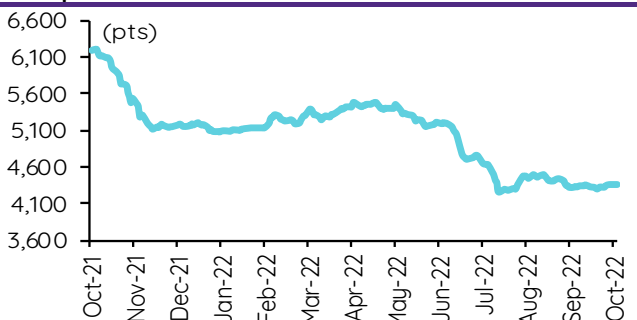
### Malaysian crude palm oil price



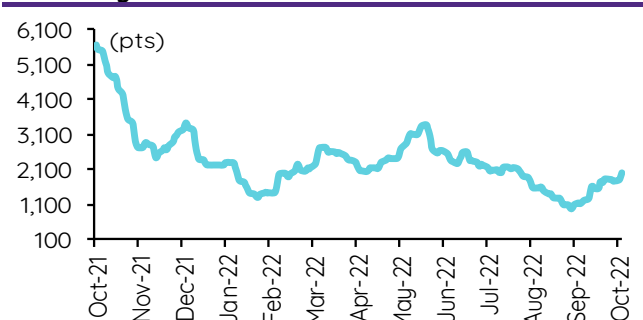
### Rubber price (RSS3) futures



### Steel price index



### Baltic freight index



## ข้อมูลการขายชอร์ต (short sales)

	ปริมาณหุ้น (หุ้น)	มูลค่าการขายชอร์ต (บาท)	ราคาเฉลี่ย (บาท)	ราคาต่ำสุด 5 ธ.ค. 65	ส่วนต่างระหว่างราคาปิด กับราคาขายชอร์ต	% ปริมาณการขายชอร์ต เทียบกับกระดานหลัก
UNIQ	31,900	143,698	4.50	4.54	(0.78)	42.53
SPALI	356,500	6,702,200	18.80	18.80	0.00	32.96
ASP-R	435,000	1,311,604	3.02	3.02	(0.16)	30.15
BPP	171,900	2,456,670	14.29	14.30	(0.06)	27.27
SCC	561,500	180,472,000	321.41	321.00	0.13	26.79
RJH	44,500	1,502,325	33.76	33.50	0.78	24.08
TVO	290,300	8,346,125	28.75	28.50	0.88	23.73
PTT	16,100,700	554,358,175	34.43	34.50	(0.20)	23.10
CKP	1,301,800	6,496,200	4.99	4.98	0.20	21.90
BTS-R	7,297,100	58,776,405	8.05	8.05	0.06	21.79
HMPRO	7,058,700	96,024,620	13.60	13.60	0.03	20.85
SENA	68,500	269,650	3.94	3.94	(0.09)	20.80
BROOK	2,441,500	1,220,750	0.50	0.50	0.00	20.44
PTTGC	1,452,200	60,833,050	41.89	41.75	0.34	20.42
SPRC-R	10,272,000	115,606,200	11.25	11.30	(0.40)	20.31
SIRI	12,379,700	14,434,606	1.17	1.18	(1.19)	19.99
TPIPP-R	289,400	1,018,308	3.52	3.54	(0.60)	19.74
EIVFVN3001	344,985	10,319,550	29.91	7.93	277.26	19.65
BEC-R	1,127,800	11,710,390	10.38	10.30	0.81	19.60
DTAC	600,100	27,304,950	45.50	45.25	0.55	19.41
JAS-R	6,776,100	16,873,264	2.49	2.50	(0.40)	19.37
MAJOR-R	461,900	8,125,330	17.59	17.40	1.10	19.19
PTTGC-R	1,351,500	56,580,125	41.86	41.75	0.27	19.00
JMART-R	1,208,000	57,065,250	47.24	47.25	(0.02)	18.23
QH-R	4,169,100	8,754,662	2.10	2.10	(0.01)	18.04
EA-R	1,108,900	96,209,225	86.76	87.25	(0.56)	17.32
DELTA-R	452,800	303,505,000	670.28	666.00	0.64	16.79
OR	1,692,600	43,958,100	25.97	26.00	(0.11)	16.77
CHG-R	6,901,700	24,792,662	3.59	3.60	(0.22)	16.55
TKS	168,400	1,806,270	10.73	10.70	0.24	16.26
NOBLE-R	224,500	1,017,918	4.53	4.52	0.31	16.25
SGP	41,500	439,900	10.60	10.60	0.00	16.04
BJC-R	682,300	22,176,075	32.50	32.00	1.57	15.74
TASCO	243,900	4,024,350	16.50	16.50	0.00	15.73
DOHOME-R	949,300	12,281,710	12.94	12.90	0.29	15.68
CENDEL-R	456,600	22,670,350	49.65	50.00	(0.70)	15.60
TIDLOR	1,707,500	45,957,125	26.91	26.75	0.62	15.54
BEM-R	8,955,400	80,006,300	8.93	8.90	0.38	15.41
AMATA	545,800	10,106,390	18.52	18.50	0.09	15.38
BEM	8,908,800	79,502,930	8.92	8.90	0.27	15.33
JMT-R	1,703,000	109,972,025	64.58	63.50	1.69	15.24
KCE-R	2,207,100	95,864,100	43.43	43.25	0.43	15.18
ICHI-R	164,400	1,416,920	8.62	8.55	0.80	15.13
TIDLOR-R	1,646,900	44,117,175	26.79	26.75	0.14	14.99
DCC	457,200	1,234,440	2.70	2.68	0.75	14.98
EASTW	368,300	2,006,005	5.45	5.35	1.81	14.90
HMPRO-R	5,035,600	68,482,410	13.60	13.60	(0.00)	14.88
THANI-R	1,386,500	5,696,960	4.11	4.08	0.71	14.75
INTUCH-R	539,300	39,138,375	72.57	72.75	(0.24)	14.73
EPG-R	597,700	5,776,470	9.66	9.55	1.20	14.61
MINT-R	4,785,700	132,757,725	27.74	27.50	0.87	14.47
GUNKUL-R	6,585,900	33,253,900	5.05	5.10	(0.99)	14.34
PLANB	3,725,800	26,555,415	7.13	7.10	0.39	14.30
CBG-R	1,373,000	112,399,150	81.86	80.50	1.69	14.23
SCCC-R	5,300	806,250	152.12	151.50	0.41	14.13
BTS	4,705,600	37,923,395	8.06	8.05	0.11	14.05
KTC	439,200	24,983,750	56.88	57.25	(0.64)	13.97
ROJNA	27,200	149,600	5.50	5.45	0.92	13.75
BBL	1,016,300	138,455,750	136.24	136.50	(0.19)	13.74
TQM-R	278,500	10,362,225	37.21	37.00	0.56	13.60
AMATA-R	482,100	8,929,580	18.52	18.50	0.12	13.59
GFPT	651,200	9,265,690	14.23	14.10	0.91	13.49
SCC-R	282,000	90,597,500	321.27	321.00	0.08	13.45
STARK	4,272,300	16,129,730	3.78	3.78	(0.12)	13.40
IRPC-R	2,876,400	8,967,890	3.12	3.10	0.57	13.37
KKP-R	365,700	25,205,350	68.92	68.75	0.25	13.12
CPALL-R	3,943,200	216,184,275	54.82	55.00	(0.32)	13.11
STA	498,800	9,511,580	19.07	19.30	(1.20)	12.96
ERW	2,206,400	9,724,666	4.41	4.42	(0.28)	12.82
CPF	2,301,000	56,214,070	24.43	24.70	(1.09)	12.80
NER	511,200	2,786,040	5.45	5.40	0.93	12.75
AOT	2,071,800	149,993,950	72.40	72.25	0.20	12.50
NRF	47,600	274,480	5.77	5.70	1.16	12.42
MEGA-R	280,000	12,857,325	45.92	45.25	1.48	12.29
SCCC	4,600	698,400	151.83	151.50	0.22	12.27
CK	450,300	9,945,130	22.09	22.10	(0.07)	12.22
VIBHA	2,485,400	7,098,928	2.86	2.84	0.57	12.18
GUNKUL	5,559,900	28,089,705	5.05	5.10	(0.94)	12.11
TTB-R	16,563,400	19,876,080	1.20	1.20	0.00	12.10
CPN-R	907,400	59,415,050	65.48	65.75	(0.41)	12.04
MTI	1,100	139,000	126.36	127.00	(0.50)	11.96
SINGER-R	798,600	31,986,900	40.05	39.25	2.05	11.93
ADVANC-R	1,185,200	226,252,050	190.90	190.90	0.47	11.88
TISCO	357,400	32,955,200	92.21	92.25	(0.05)	11.65
WHAUP-R	106,700	414,116	3.88	3.88	0.03	11.55
RCL	566,200	15,622,650	27.59	27.00	2.19	11.39

	ปริมาณหุ้น (หุ้น)	มูลค่าการซื้อขาย (บาท)	ราคาเฉลี่ย (บาท)	ราคาต่ำสุด 5 ธ.ค. 65	ส่วนต่างระหว่างราคาปิด กับราคาซื้อขาย	% ปริมาณการซื้อขาย เทียบกับกระดานหลัก
WHA-R	4,087,100	14,190,042	3.47	3.48	(0.23)	11.14
BANPU	8,480,100	106,400,550	12.55	12.40	1.19	11.03
BAM-R	895,300	14,503,760	16.20	16.30	(0.61)	11.02
RBF-R	462,900	5,411,830	11.69	11.60	0.79	11.00
PTTEP	1,511,100	252,489,800	167.09	168.00	(0.54)	10.83
CHG	4,513,200	16,258,790	3.60	3.60	0.07	10.83
VGI-R	4,481,600	16,993,702	3.79	3.72	1.93	10.71
GLOBAL-R	1,067,200	20,307,780	19.03	19.00	0.15	10.69
AWC	2,938,500	16,861,515	5.74	5.75	(0.21)	10.51
BDMS	3,619,700	105,583,700	29.17	29.00	0.58	10.40
BGRIM-R	1,911,400	61,162,250	32.00	32.00	(0.00)	10.14
TU	1,602,600	29,387,650	18.34	18.30	0.20	10.12
HENG	132,500	392,632	2.96	2.94	0.79	10.02
TIPH-R	147,200	7,910,050	53.74	54.00	(0.49)	9.95
TISCO-R	301,300	27,808,750	92.30	92.25	0.05	9.82
IRPC	2,111,300	6,587,256	3.12	3.10	0.65	9.82
SUC	5,000	141,250	28.25	28.25	0.00	9.80
MAJOR	235,900	4,159,450	17.63	17.40	1.33	9.80
CPALL	2,933,300	160,249,450	54.63	55.00	(0.67)	9.75
KTB	4,874,400	82,525,300	16.93	16.90	0.18	9.70
MTC-R	1,055,200	37,395,975	35.44	35.00	1.26	9.64
PLANB-R	2,497,300	17,857,020	7.15	7.10	0.71	9.59
GULF-R	4,932,000	247,279,825	50.14	50.00	0.28	9.55
IVL	994,300	39,274,850	39.50	39.50	0.00	9.45
LH	1,646,300	14,569,755	8.85	8.85	0.00	9.42
KTC-R	294,700	16,814,150	57.06	57.25	(0.34)	9.37
SKY	17,700	178,770	10.10	10.10	0.00	9.36
INTUCH	339,100	24,628,600	72.63	72.75	(0.17)	9.26
TTW	380,100	3,659,435	9.63	9.65	(0.23)	9.23
PRM	190,700	1,112,715	5.83	5.75	1.48	9.14
BPP-R	56,900	813,670	14.30	14.30	0.00	9.03
OSP	1,254,500	32,841,975	26.18	26.00	0.69	9.02
AS	112,300	1,962,540	17.48	17.20	1.60	8.89
RATCH-R	292,200	11,688,000	40.00	40.00	0.00	8.85
TQM	179,400	6,687,575	37.28	37.00	0.75	8.76
ADVANC	865,500	165,523,300	191.25	190.00	0.66	8.68
PSL-R	748,900	10,672,800	14.25	14.50	(1.72)	8.64
JMT	953,700	61,767,200	64.77	63.50	1.99	8.54
III	77,600	960,160	12.37	12.40	(0.22)	8.44
GPSC-R	686,900	41,695,025	60.70	60.50	0.33	8.35
GULF	4,301,200	214,504,825	49.87	50.00	(0.26)	8.33
STGT-R	724,300	8,344,410	11.52	11.60	(0.68)	8.25
KBANK-R	1,334,800	189,798,000	142.19	142.00	0.14	8.19
BGRIM	1,536,800	49,614,875	32.28	32.00	0.89	8.15
CPF-R	1,458,200	35,666,240	24.46	24.70	(0.98)	8.11
ORI-R	576,400	5,743,300	9.96	9.90	0.65	8.04
TSTH	141,200	147,076	1.04	1.03	1.13	8.02
SCGP-R	692,700	35,720,400	51.57	51.50	0.13	7.96
GFPT-R	381,200	5,406,350	14.18	14.10	0.58	7.90
BLA	416,500	13,807,900	33.15	33.25	(0.29)	7.89
PSL	673,100	9,527,890	14.16	14.50	(2.38)	7.77
KEX	72,100	1,333,850	18.50	18.40	0.54	7.75
RATCH	254,800	10,192,350	40.00	40.00	0.00	7.72
RAM-R	74,700	4,139,425	55.41	55.25	0.30	7.68
HANA-R	767,900	29,731,500	38.72	39.25	(1.36)	7.50
AP-R	528,000	4,963,200	9.40	9.40	0.00	7.32
BEC	417,900	4,362,980	10.44	10.30	1.36	7.26
BH	173,700	39,596,000	227.96	229.00	(0.46)	7.21
MICRO	32,500	146,120	4.50	4.50	(0.09)	7.18
SCB	675,200	70,027,550	103.71	104.00	(0.28)	7.16
BAM	575,500	9,323,100	16.20	16.30	(0.61)	7.09
QTC	4,000	19,600	4.90	4.82	1.66	7.08
SAWAD-R	567,900	23,669,275	41.68	41.50	0.43	7.08
WHAUP	65,000	253,082	3.89	3.88	0.35	7.03
TTA-R	596,900	4,708,035	7.89	7.90	(0.16)	7.02
CENTEL	205,100	10,216,500	49.81	50.00	(0.38)	7.01
UVAN	22,800	155,040	6.80	6.75	0.74	7.00
BCH-R	609,900	10,549,230	17.30	17.40	(0.59)	6.92
PTL	62,300	1,518,840	24.38	24.60	(0.90)	6.84
CPN	513,400	33,628,150	65.50	65.75	(0.38)	6.81
SCGP	590,000	30,378,225	51.49	51.50	(0.02)	6.78
BANPU-R	5,174,700	65,000,900	12.56	12.40	1.30	6.73
DTAC-R	207,900	9,459,450	45.50	45.25	0.55	6.72
KTB-R	3,349,600	56,740,560	16.94	16.90	0.23	6.67
EGCO-R	141,700	23,135,750	163.27	165.00	(1.05)	6.64
TTB	9,077,600	10,893,120	1.20	1.20	0.00	6.63
BJC	284,100	9,282,500	32.67	32.00	2.10	6.55
DITTO-R	257,200	18,441,100	71.70	71.25	0.63	6.54
AP	472,100	4,454,925	9.44	9.40	0.39	6.54
BH-R	157,400	35,921,800	228.22	229.00	(0.34)	6.54
MTC	713,900	25,304,575	35.45	35.00	1.27	6.52
BCPG-R	254,800	2,356,835	9.25	9.20	0.54	6.51
BDMS-R	2,254,000	65,548,525	29.08	29.00	0.28	6.48
TOP	1,011,400	53,084,200	52.49	52.25	0.45	6.45
LPN-R	32,000	138,996	4.34	4.34	0.08	6.36
COM7-R	1,174,400	35,292,350	30.05	30.00	0.17	6.35
TCAP	327,500	12,854,375	39.25	39.50	(0.63)	6.19

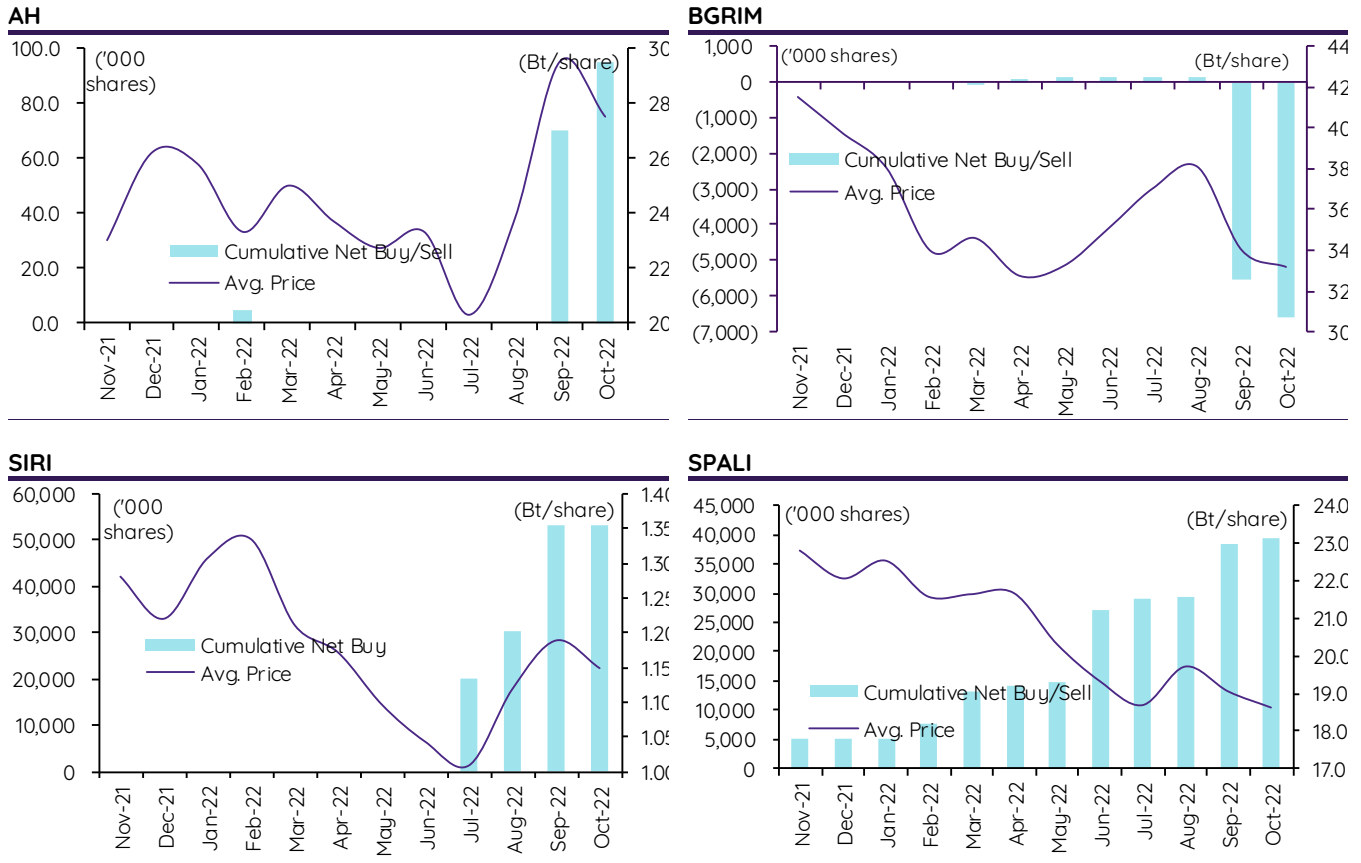
ที่มา: ตลาดหลักทรัพย์แห่งประเทศไทย และ InnoVest Research

## สรุปการซื้อขายหุ้นของผู้บริหาร

### 1. รายงานการซื้อขายหุ้นของผู้บริหาร ณ วันที่ 5 ต.ค. 2565

ชื่อย่อหุ้น	ชื่อผู้บริหาร	ประเภทหลักทรัพย์	วันที่ได้มา / จำหน่าย	จำนวน (หุ้น)	ราคา (บาท)	รวม (บาท)	วิธีการได้มา / จำหน่าย
AH	นาย ศรีธรา เพ็ชรอินทร์	หุ้นสามัญ	04-10-65	25,000	27.50	687,500	ซื้อ
ALL	นางสาว ชวนา เอมวริทธิ์	หุ้นสามัญ	22-09-65	13,000,000	1.00	13,000,000	ขาย
ALL	นางสาว ชวนา เอมวริทธิ์	หุ้นสามัญ	28-09-65	1,690,000	0.72	1,216,800	ซื้อ
ALL	นางสาว ชวนา เอมวริทธิ์	หุ้นสามัญ	03-10-65	5,267,500	0.76	4,003,300	ซื้อ
ALL	นาย ธนากร เอมวริทธิ์	หุ้นสามัญ	22-09-65	13,000,000	1.00	13,000,000	ขาย
ALL	นาย ธนากร เอมวริทธิ์	หุ้นสามัญ	28-09-65	1,690,000	0.72	1,216,800	ซื้อ
ALL	นาย ธนากร เอมวริทธิ์	หุ้นสามัญ	03-10-65	5,267,500	0.76	4,003,300	ซื้อ
AQ	นาย เอล สัจฉรว	หุ้นสามัญ	04-10-65	10,000,000	0.02	200,000	ขาย
AS	นาย กิตติพงษ์ พุกเกษมอรุณ	หุ้นสามัญ	30-09-65	20,100	17.00	341,700	ขาย
AS	นาย กิตติพงษ์ พุกเกษมอรุณ	หุ้นสามัญ	04-10-65	70,000	17.19	1,203,300	ขาย
BGRIM	นาย อาราด ลิงค์	หุ้นสามัญ	03-10-65	300,000	33.21	9,963,000	ขาย
BGRIM	นาย อาราด ลิงค์	หุ้นสามัญ	04-10-65	802,000	33.18	26,610,360	ขาย
EA	นาย สมบูรณ์ อาหุณีย์	หุ้นสามัญ	04-10-65	100,000	86.50	8,650,000	ซื้อ
EP	นาย ยุทธ ชินสุภักกุล	หุ้นสามัญ	03-10-65	63,100	4.42	278,902	ซื้อ
GREEN	พลตำรวจตรี ศรีสชัย อินทรสุขศรี	หุ้นสามัญ	03-10-65	250,000	1.48	370,000	ขาย
GREEN	พลตำรวจตรี ศรีสชัย อินทรสุขศรี	หุ้นสามัญ	04-10-65	500,000	1.50	750,000	ขาย
LALIN	นาย ไชยวัฒน์ ชากรกุล	หุ้นสามัญ	03-10-65	1,180,000	8.70	10,266,000	ซื้อ
LPH	นาย อังกูร ฉันทนาพานิช	หุ้นสามัญ	03-10-65	10,000	5.56	55,600	ซื้อ
PG	นาย พีรนาถ โชควัฒนา	หุ้นสามัญ	04-10-65	1,000	7.25	7,250	ซื้อ
PRAKIT	นาย อภิรักษ์ อภิสารธนรักษ์	หุ้นสามัญ	04-10-65	73,700	12.83	945,571	ซื้อ
PRINC	นาย ศาธิต วิทยการ	หุ้นสามัญ	30-09-65	16,000,000	6.03	96,480,000	ซื้อ
PRINC	นาย ศาธิต วิทยการ	หุ้นสามัญ	03-10-65	7,665,500	6.27	48,062,685	ซื้อ
PRINC	นาย ศาธิต วิทยการ	หุ้นสามัญ	04-10-65	2,547,600	6.28	15,998,928	ซื้อ
QLT	นาย ศรณัฐ รัตคาม	หุ้นสามัญ	30-09-65	1,000,000	5.90	5,900,000	ขาย
RS	นาย สุรัชย์ เสงจูโชติศักดิ์	หุ้นสามัญ	04-10-65	100,000	14.90	1,490,000	ซื้อ
SABUY	นาย ชูเกียรติ รุจนพรพจน์	หุ้นสามัญ	04-10-65	6,500,000	13.00	84,500,000	ซื้อ
SABUY	นาย ชูเกียรติ รุจนพรพจน์	ใบสำคัญแสดงสิทธิที่จะซื้อหุ้น	04-10-65	15,000,000	7.30	109,500,000	ขาย
SABUY	นาย ศรินทร์ สุภักศรีณย์	ใบสำคัญแสดงสิทธิที่จะซื้อหุ้น	03-10-65	465,000	7.14	3,320,100	ซื้อ
SABUY	นาย ศรินทร์ สุภักศรีณย์	ใบสำคัญแสดงสิทธิที่จะซื้อหุ้น	04-10-65	100,000	6.80	680,000	ซื้อ
SICT	นาย นิยวุฒิ วงษ์โคเมก	หุ้นสามัญ	04-10-65	50,000	7.00	350,000	ซื้อ
SIRI	นาย นิมิตร พุคสวัสดิ์	หุ้นสามัญ	04-10-65	100,000	1.15	115,000	ซื้อ
SISB	นาง นริศ เลิศนามวงษ์วาน	หุ้นสามัญ	04-10-65	2,000	18.20	36,400	ขาย
SPAU	นาง อังอร่า ตั้งมดีธรรม	หุ้นสามัญ	03-10-65	750,000	18.63	13,972,500	ซื้อ
SPAU	นาง อังอร่า ตั้งมดีธรรม	หุ้นสามัญ	04-10-65	80,000	18.70	1,496,000	ซื้อ
SPAU	นาย ประทีป ตั้งมดีธรรม	หุ้นสามัญ	03-10-65	750,000	18.63	13,972,500	ซื้อ
SPAU	นาย ประทีป ตั้งมดีธรรม	หุ้นสามัญ	04-10-65	80,000	18.70	1,496,000	ซื้อ
STA	นาย กิตติชัย สิ้นเจริญกุล	หุ้นสามัญ	04-10-65	20,000	18.75	375,000	ซื้อ
TITLE	นางสาว จิรยา อุดมวงศ์ทรัพย์	หุ้นสามัญ	30-09-65	1,500,000	1.76	2,640,000	ขาย
TITLE	นางสาว จิรยา อุดมวงศ์ทรัพย์	หุ้นสามัญ	04-10-65	1,000,000	1.67	1,670,000	ขาย
TMILL	นาย ประภาส ชูติมาวรินทร์	หุ้นสามัญ	03-10-65	5,000	3.90	19,500	ซื้อ
TQR	นาย ชนะพันธ์ พิริยะพันธ์ุ	หุ้นสามัญ	04-10-65	1,000	11.90	11,900	ซื้อ
TSTE	นาย ประภาส ชูติมาวรินทร์	หุ้นสามัญ	03-10-65	1,000	7.05	7,050	ซื้อ
VIH	นาย พงษ์ศักดิ์ วัฒนนา	หุ้นสามัญ	03-10-65	16,700	9.00	150,300	ซื้อ
รวม					ซื้อ	313,828,486	
					ขาย	185,184,760	
					สุทธิ	128,643,726	

## 2. ยอดซื้อ/ขายสุทธิสะสม 12 เดือนของหุ้นที่อยู่ภายใต้การวิเคราะห์ของ InnoVestX



## ปฏิทินหุ้น

ตุลาคม				
จันทร์	อังคาร	พุธ	พฤหัสบดี	ศุกร์
3	4	5	6	7
<b>New securities</b> 24CS (mai index) <b>Share listing</b> AS 1,146,755 Shares JCK 16,393,441 Shares SCAP 750,000,000 Shares SDC 29,597,973 Shares TNDT 7,407,407 Shares UREKA 15,624,999 Shares	<b>XD</b> IRPC Bt0.04 <b>Share listing</b> CHO 6,944,444 Shares	<b>Share listing</b> JCKH 39,548,022 Shares SDC 8,547,008 Shares TNL 4,871,000 Shares UREKA 5,761,316 Shares	<b>PD</b> ENGY Bt0.0775 ESSO Bt0.5 <b>Share listing</b> CHO 4,708,097 Shares SIRI 1,000,000 Shares TTB 87,147,100 Shares UREKA 10,683,760 Shares	<b>XW</b> TPS 4 : 1 <b>PD</b> KSL Bt0.03 TVO Bt0.2 TVO 10 : 1 XD(ST) <b>Last trading day</b> BIZ-W1
<b>10</b> <b>XD</b> PJW Bt0.0025 PJW 20 : 1 XD(ST) <b>XE</b> BIZ-W1 1 : 1.5 @Bt4.66667	<b>11</b> <b>PD</b> TRV Bt0.17	<b>12</b> <b>XD</b> SCB Bt1.5 TCAP Bt1.2 TCAP-P Bt1.2 <b>XW</b> TSR 2 : 1 <b>PD</b> TFMAMA Bt1.34 NNCL Bt0.05 PTT Bt1.3	<b>13</b> <b>วันคล้ายวันสวรรคต พระบาทสมเด็จพระบรมชนกาธิเบศร มหาภูมิพลอดุลยเดชมหาราช บรมนาถบพิตร</b>	<b>14</b> <b>วันหยุดพิเศษ (เพิ่มเติม)</b>
<b>17</b>	<b>18</b> <b>XD</b> AEONTS Bt2.55	<b>19</b> <b>XD</b> MBK Bt0.4 <b>XE</b> JCK-W6 1 : 1 @Bt2 <b>PD</b> IRPC Bt0.04	<b>20</b>	<b>21</b> <b>XW</b> IIG 20 : 1 PSTC 3 : 1
<b>24</b> <b>ชดเชย วันหยุดราชการ</b>	<b>25</b>	<b>26</b>	<b>27</b> <b>XR</b> CIG 1 : 2 @Bt0.50 <b>PD</b> PJW Bt0.0025 PJW 20 : 1 XD(ST)	<b>28</b> <b>XW</b> GLORY 2 : 1 <b>PD</b> TCAP Bt1.2
<b>31</b>				

XD - Cash Dividend  
XD(ST) - Stock Dividend

PD - Payment Date  
XR - Rights for Common

XW - Rights for Warrant  
XT - Rights for Transferable Subscription Right

XE - Warrant Exercise  
CW - Capital write-down

SP - Suspension





Sharecode	Effdate	Enddate	หลักทรัพย์ที่เข้าข่าย มาตรการกำกับการซื้อขาย			หลักทรัพย์ภายใต้เครื่องหมาย C			หลักทรัพย์ภายใต้ เครื่องหมาย NC (Non Compliance)	
			Turnover list	Level (**)	หมายเหตุ	Caution : "C"	สาเหตุ	"NC"	สาเหตุ	
JCKH	03-03-22	จนกว่าจะได้รับ การเปลี่ยนแปลง จาก SET	-	-	-	✓	วันที่ 03/03/2022 ขึ้นเครื่องหมาย C เหตุผล: ส่วนของผู้ถือหุ้น < 50% ของทุนชำระแล้ว สำหรับงบการเงิน ประจำปี สิ้นสุดวันที่ 31 ธันวาคม 2564	-	-	
JCKH-W1	03-03-22	จนกว่าจะได้รับ การเปลี่ยนแปลง จาก SET	-	-	-	✓		-	-	
ACAP	17-05-22	จนกว่าจะได้รับ การเปลี่ยนแปลง จาก SET	-	-	-	✓	วันที่ 17/05/2022 ขึ้นเครื่องหมาย C เหตุผล: ส่วนของผู้ถือหุ้น < 50% ของทุนชำระแล้ว สำหรับงบการเงิน ไตรมาสที่ 1 สิ้นสุดวันที่ 31 มีนาคม 2565	-	-	
EMC	18-05-22	จนกว่าจะได้รับ การเปลี่ยนแปลง จาก SET	-	-	-	✓	วันที่ 18/05/2022 ขึ้นเครื่องหมาย C เหตุผล: ส่วนของผู้ถือหุ้น < 50% ของทุนชำระแล้ว สำหรับงบการเงิน ไตรมาสที่ 1 สิ้นสุดวันที่ 31 มีนาคม 2565	-	-	
KC	19-05-22	จนกว่าจะได้รับ การเปลี่ยนแปลง จาก SET	-	-	-	✓	วันที่ 19/05/2022 ขึ้นเครื่องหมาย C เหตุผล: ส่วนของผู้ถือหุ้น < 50% ของทุนชำระแล้ว สำหรับงบการเงิน ไตรมาสที่ 1 สิ้นสุดวันที่ 31 มีนาคม 2565	-	-	
SMK	25-05-22	จนกว่าจะได้รับ การเปลี่ยนแปลง จาก SET	-	-	-	✓	วันที่ 20/05/2022 ขึ้นเครื่องหมาย C เหตุผล: ศาลรับคำร้องขอฟื้นฟูกิจการ วันที่ 25/05/2022 เพิ่มเหตุขึ้นเครื่องหมาย C เหตุผล: ส่วนของผู้ถือหุ้น < 50% ของทุนชำระแล้ว สำหรับงบการเงิน ไตรมาสที่ 1 สิ้นสุดวันที่ 31 มีนาคม 2565	-	-	
CIG	17-08-22	จนกว่าจะได้รับ การเปลี่ยนแปลง จาก SET	-	-	-	✓	วันที่ 17/08/2022 ขึ้นเครื่องหมาย C เหตุผล: ส่วนของผู้ถือหุ้น < 50% ของทุนชำระแล้ว สำหรับงบการเงิน ไตรมาสที่ 2 สิ้นสุดวันที่ 30 มิถุนายน 2565	-	-	
TEAMG	20-09-22	10-10-22	✓	2	-	-	-	-	-	
MITSIB	21-09-22	11-10-22	✓	1	-	-	-	-	-	
CHIC	26-09-22	12-10-22	✓	1	-	-	-	-	-	
SENAJ	26-09-22	12-10-22	✓	1	-	-	-	-	-	
SENAJ-W1	26-09-22	12-10-22	✓	1	-	-	-	-	-	
TNDT	27-09-22	17-10-22	✓	1	-	-	-	-	-	
TNDT-W1	27-09-22	17-10-22	✓	1	-	-	-	-	-	
CH	03-10-22	21-10-22	✓	1	-	-	-	-	-	
DPAINT	03-10-22	21-10-22	✓	1	-	-	-	-	-	
KCC	03-10-22	21-10-22	✓	1	-	-	-	-	-	

**คำเตือน** เนื่องจากการลงทุนในหลักทรัพย์ดังกล่าวมีการซื้อขายผิดไปจากสภาพปกติของตลาด ดังนั้น ผู้ลงทุนควรศึกษาข้อมูลก่อนการตัดสินใจลงทุน  
หมายเหตุ:

- ที่มา: ตลาดหลักทรัพย์ ( [www.set.or.th](http://www.set.or.th) ) และ สมาคมบริษัทหลักทรัพย์ ( [www.asco.or.th](http://www.asco.or.th) )
  - ให้นำตามตารางดังกล่าว เพื่อใช้รวบรวมถึงหุ้นในกระดานต่างประเทศและใบแสดงสิทธิในผลประโยชน์ที่เกิดจากหลักทรัพย์อ้างอิงของไทย (NVDR)
  - หลักทรัพย์ที่มีเครื่องหมาย " " เป็น ใบแสดงสิทธิในผลประโยชน์ที่เกิดจากหลักทรัพย์อ้างอิงของไทย (Non-Voting Depository Receipt :NVDR)
1. หลักทรัพย์ที่เข้าข่ายมาตรการกำกับการซื้อขาย (Turnover list)  
Level \*\* ได้แก่
- Level 1 หมายถึง ให้ซื้อด้วยการวางเงินสด 100% ก่อนซื้อ (บัญชี cash balance) และ ห้ามนำหลักทรัพย์ที่กำหนดมาคำนวณเป็นวงเงินซื้อขาย
  - Level 2 หมายถึง ให้ซื้อด้วยการวางเงินสด 100% ก่อนซื้อ และ ห้ามนำหลักทรัพย์ที่กำหนดมาคำนวณเป็นวงเงินซื้อขาย และ ห้าม Net Settlement
  - Level 3 หมายถึง ห้ามซื้อขายชั่วคราว 1 วันทำการ (เฉพาะวันแรก); เมื่ออนุญาตให้ซื้อขาย ให้ซื้อด้วยการวางเงินสด 100% ก่อนซื้อ และ ห้ามนำหลักทรัพย์ที่กำหนดมาคำนวณเป็นวงเงินซื้อขาย และ ห้าม Net Settlement
2. หลักทรัพย์ภายใต้เครื่องหมาย Caution : "C"  
หลักทรัพย์ที่ถูกขึ้นเครื่องหมาย C จะต้องซื้อด้วยบัญชี Cash Balance (คือ สมาชิกต้องดำเนินการให้ลูกค้าวางเงินสดไว้ล่วงหน้ากับสมาชิกเต็มจำนวนก่อนซื้อหลักทรัพย์นั้น) ตั้งแต่วันที่ขึ้นเครื่องหมายเป็นต้นไป

**ข้อสงวนสิทธิ์:**

ข้อมูลในรายงานนี้เป็นข้อมูลที่มีการเปิดเผยต่อสาธารณะ ซึ่งนักลงทุนสามารถเข้าถึงได้โดยทั่วไป และเป็นข้อมูลที่เชื่อว่าน่าเชื่อถือได้ แต่ทั้งนี้ บริษัทหลักทรัพย์ อินโนเวสต์ เอกซ์ จำกัด (“บริษัท”) มิได้ยืนยันหรือรับรองถึงความถูกต้อง หรือสมบูรณ์ของข้อมูลดังกล่าวแต่อย่างใด ความคิดเห็นที่ปรากฏอยู่ในรายงานนี้เป็นเพียงการนำเสนอในมุมมองของบริษัท และเป็นความคิดเห็น ณ วันที่ที่ปรากฏในรายงานเท่านั้น ซึ่งอาจเปลี่ยนแปลงได้ภายหลังวันดังกล่าว โดยบริษัทไม่จำเป็นต้องแจ้งให้สาธารณชน หรือนักลงทุนทราบ รายงานนี้จัดทำขึ้นเพื่อเผยแพร่ข้อมูลให้แก่ นักลงทุนเท่านั้น บริษัทไม่รับผิดชอบต่อการนำข้อมูลหรือความคิดเห็นใดๆ ไปใช้ในทุกรกรณี ดังนั้นนักลงทุนจึงควรใช้ดุลยพินิจในการพิจารณาตัดสินใจก่อนการลงทุน นอกจากนี้ บริษัท และ/หรือ บริษัทในเครือของบริษัทอาจมีส่วนเกี่ยวข้องหรือผลประโยชน์ใดๆ กับบริษัทใดๆ ที่ถูกกล่าวถึงในรายงานนี้ก็ได้

บริษัทหลักทรัพย์ อินโนเวสต์ เอกซ์ จำกัด (INVX) เป็นบริษัทย่อยที่ธนาคารไทยพาณิชย์ จำกัด (มหาชน) (SCB) ถือหุ้นทั้งหมด ข้อมูลใดๆ ที่เกี่ยวข้องกับ SCB มีวัตถุประสงค์เพื่อใช้ในการเปรียบเทียบเท่านั้น

เอกสารฉบับนี้จัดทำโดย บริษัทหลักทรัพย์ อินโนเวสต์ เอกซ์ จำกัด (INVX) ซึ่งมีธนาคารไทยพาณิชย์ จำกัด (มหาชน) (“ธนาคาร”) เป็นผู้ถือหุ้นรายใหญ่แต่เพียงผู้เดียว โดยธนาคารฯ เป็นที่ปรึกษาทางการเงินสำหรับธุรกรรมใด ๆ ของบริษัท เอสซีซี เคมิคอลส์ จำกัด (มหาชน) ความเห็น ชั่ว บทวิจย บทวิเคราะห์ ราคา ข้อความ การคาดการณ์ การประเมิน และ/หรือ ข้อมูลอื่นที่ระบุในเอกสารฉบับนี้ (“ข้อมูล”) มีวัตถุประสงค์เพื่อใช้เป็นข้อมูลทั่วไปเท่านั้น และไม่อาจตีความได้ว่าเป็นการให้คำแนะนำแก่บุคคลใดๆ หรือเป็นการเสนอซื้อ หรือเสนอขาย หรือชักชวนให้เสนอซื้อหรือเสนอขายหลักทรัพย์ โดย INVX และ/หรือกรรมการ พนักงาน และลูกจ้างของ INVX ย่อมไม่ต้องรับผิดชอบต่อความเสียหายใดๆ ทั้งความเสียหายทางตรง ความเสียหายทางอ้อม ความเสียหายจากการผิดสัญญา หรือความเสียหายอันสืบเนื่อง อันเป็นผลมาจากการใช้หรือการซื้อหรือการถือครองหรือการขายข้อมูล ทั้งนี้ รวมถึงแต่ไม่จำกัดเพียงการสูญเสียผลกำไร นักลงทุนพึงใช้ข้อมูลในเอกสารฉบับนี้ประกอบข้อมูลและความเห็นอื่นๆ รวมถึงพิจารณาของตัวในการตัดสินใจลงทุน ข้อมูลในเอกสารฉบับนี้จัดทำขึ้นจากแหล่งข้อมูลที่ INVX เห็นว่าน่าเชื่อถือ โดย INVX ไม่รับรองถึงความถูกต้อง สมบูรณ์ และ/หรือ ครบถ้วนของข้อมูลดังกล่าว

เอกสารฉบับนี้จัดทำโดย บริษัทหลักทรัพย์ อินโนเวสต์ เอกซ์ จำกัด (INVX) ซึ่งมีธนาคารไทยพาณิชย์ จำกัด (มหาชน) (“ธนาคาร”) เป็นผู้ถือหุ้นรายใหญ่แต่เพียงผู้เดียว โดยธนาคารฯ อาจได้รับการแต่งตั้งเป็นที่ปรึกษาทางการเงินสำหรับธุรกรรมใด ๆ ของบริษัท ไทยออยล์ จำกัด (มหาชน) ความเห็น ชั่ว บทวิจย บทวิเคราะห์ ราคา ข้อความ การคาดการณ์ การประเมิน และ/หรือ ข้อมูลอื่นที่ระบุในเอกสารฉบับนี้ (“ข้อมูล”) มีวัตถุประสงค์เพื่อใช้เป็นข้อมูลทั่วไปเท่านั้น และไม่อาจตีความได้ว่าเป็นการให้คำแนะนำแก่บุคคลใดๆ หรือเป็นการเสนอซื้อ หรือเสนอขาย หรือชักชวนให้เสนอซื้อหรือเสนอขายหลักทรัพย์ โดย INVX และ/หรือกรรมการ พนักงาน และลูกจ้างของ INVX ย่อมไม่ต้องรับผิดชอบต่อความเสียหายใดๆ ทั้งความเสียหายทางตรง ความเสียหายทางอ้อม ความเสียหายจากการผิดสัญญา หรือความเสียหายอันสืบเนื่อง อันเป็นผลมาจากการใช้หรือการซื้อถือครองหรือการขายข้อมูล ทั้งนี้ รวมถึงแต่ไม่จำกัดเพียงการสูญเสียผลกำไร นักลงทุนพึงใช้ข้อมูลในเอกสารฉบับนี้ประกอบข้อมูลและความเห็นอื่นๆ รวมถึงพิจารณาของตัวในการตัดสินใจลงทุน ข้อมูลในเอกสารฉบับนี้จัดทำขึ้นจากแหล่งข้อมูลที่ INVX เห็นว่าน่าเชื่อถือ โดย INVX ไม่รับรองถึงความถูกต้อง สมบูรณ์ และ/หรือ ครบถ้วนของข้อมูลดังกล่าว

เอกสารฉบับนี้จัดทำโดย บริษัทหลักทรัพย์ อินโนเวสต์ เอกซ์ จำกัด (INVX) ซึ่งมีธนาคารไทยพาณิชย์ จำกัด (มหาชน) (“ธนาคาร”) เป็นผู้ถือหุ้นรายใหญ่แต่เพียงผู้เดียว โดยธนาคารฯ ได้ทำหน้าที่เป็นที่ปรึกษาทางการเงิน Lead Arranger ของ บริษัท โกลบอล เพาเวอร์ ซินเนอร์ยี จำกัด (มหาชน) ความเห็น ชั่ว บทวิจย บทวิเคราะห์ ราคา ข้อความ การคาดการณ์ การประเมิน และ/หรือ ข้อมูลอื่นที่ระบุในเอกสารฉบับนี้ (“ข้อมูล”) มีวัตถุประสงค์เพื่อใช้เป็นข้อมูลทั่วไปเท่านั้น และไม่อาจตีความได้ว่าเป็นการให้คำแนะนำแก่บุคคลใดๆ หรือเป็นการเสนอซื้อ หรือเสนอขาย หรือชักชวนให้เสนอซื้อหรือเสนอขายหลักทรัพย์ โดย INVX และ/หรือกรรมการ พนักงาน และลูกจ้างของ INVX ย่อมไม่ต้องรับผิดชอบต่อความเสียหายใดๆ ทั้งความเสียหายทางตรง ความเสียหายทางอ้อม ความเสียหายจากการผิดสัญญา หรือความเสียหายอันสืบเนื่อง อันเป็นผลมาจากการใช้หรือการซื้อถือครองหรือการขายข้อมูล ทั้งนี้ รวมถึงแต่ไม่จำกัดเพียงการสูญเสียผลกำไร นักลงทุนพึงใช้ข้อมูลในเอกสารฉบับนี้ประกอบข้อมูลและความเห็นอื่นๆ รวมถึงพิจารณาของตัวในการตัดสินใจลงทุน ข้อมูลในเอกสารฉบับนี้จัดทำขึ้นจากแหล่งข้อมูลที่ INVX เห็นว่าน่าเชื่อถือ โดย INVX ไม่รับรองถึงความถูกต้อง สมบูรณ์ และ/หรือ ครบถ้วนของข้อมูลดังกล่าว

เอกสารฉบับนี้จัดทำโดย บริษัทหลักทรัพย์ อินโนเวสต์ เอกซ์ จำกัด (INVX) ซึ่งมีธนาคารไทยพาณิชย์ จำกัด (มหาชน) (“ธนาคาร”) เป็นผู้ถือหุ้นรายใหญ่แต่เพียงผู้เดียว บริษัทหลักทรัพย์จัดการกองทุน ไทยพาณิชย์ จำกัด (“SCBAM”) ซึ่งมีธนาคารไทยพาณิชย์ จำกัด (มหาชน) (“ธนาคาร”) เป็นผู้ถือหุ้นรายใหญ่แต่เพียงผู้เดียว โดยธนาคารฯ ได้ทำหน้าที่เป็นที่ปรึกษาทางการเงินของ กองทุนรวมโครงสร้างพื้นฐานโทรคมนาคม ดิจิทัล SCBAM ได้ทำหน้าที่เป็นผู้จัดการกองทุนของ กองทุนรวมโครงสร้างพื้นฐานโทรคมนาคม ดิจิทัล ความเห็น ชั่ว บทวิจย บทวิเคราะห์ ราคา ข้อความ การคาดการณ์ การประเมิน และ/หรือ ข้อมูลอื่นที่ระบุในเอกสารฉบับนี้ (“ข้อมูล”) มีวัตถุประสงค์เพื่อใช้เป็นข้อมูลทั่วไปเท่านั้น และไม่อาจตีความได้ว่าเป็นการให้คำแนะนำแก่บุคคลใดๆ หรือเป็นการเสนอซื้อ หรือเสนอขาย หรือชักชวนให้เสนอซื้อหรือเสนอขายหลักทรัพย์ โดย INVX และ/หรือกรรมการ พนักงาน และลูกจ้างของ INVX ย่อมไม่ต้องรับผิดชอบต่อความเสียหายใดๆ ทั้งความเสียหายทางตรง ความเสียหายทางอ้อม ความเสียหายจากการผิดสัญญา หรือความเสียหายอันสืบเนื่อง อันเป็นผลมาจากการใช้หรือการซื้อถือครองหรือการขายข้อมูล ทั้งนี้ รวมถึงแต่ไม่จำกัดเพียงการสูญเสียผลกำไร นักลงทุนพึงใช้ข้อมูลในเอกสารฉบับนี้ประกอบข้อมูลและความเห็นอื่นๆ รวมถึงพิจารณาของตัวในการตัดสินใจลงทุน ข้อมูลในเอกสารฉบับนี้จัดทำขึ้นจากแหล่งข้อมูลที่ INVX เห็นว่าน่าเชื่อถือ โดย INVX ไม่รับรองถึงความถูกต้อง สมบูรณ์ และ/หรือ ครบถ้วนของข้อมูลดังกล่าว

การซื้อขายฟิวเจอร์สและออปชั่น (Futures and Options) มีความเสี่ยงสูงที่อาจก่อให้เกิดผลขาดทุนอย่างมีนัยสำคัญ จึงไม่เหมาะสำหรับบุคคลทุกกลุ่ม ทั้งนี้ ก่อนการตัดสินใจซื้อขายฟิวเจอร์สและออปชั่น ท่านควรพิจารณาถึงฐานะทางการเงิน วัตถุประสงค์ในการลงทุน ประสบการณ์ในการลงทุนของท่าน ตลอดจนความเสี่ยงที่ท่านสามารถยอมรับได้อย่างรอบคอบ เนื่องจากมีความเป็นไปได้ที่ท่านอาจสูญเสียเงินลงทุนมากกว่าเงินลงทุนเริ่มแรก ท่านควรพิจารณาถึงความเสี่ยงทั้งหมดที่อาจเกิดขึ้นจากการซื้อขายฟิวเจอร์สและออปชั่น และท่านควรตัดสินใจลงทุนด้วยตนเอง และ/หรือ ในกรณีที่มีข้อสงสัย ท่านควรขอคำแนะนำจากที่ปรึกษาทางการเงิน

เอกสารฉบับนี้จัดส่งให้กับเฉพาะบุคคลที่กำหนด (intended recipient) เท่านั้น และห้ามมิให้ผู้ใดนำข้อมูลในเอกสารฉบับนี้ไปทำซ้ำ ส่งต่อ เผยแพร่ ขาย จำหน่าย คัดลอก นำออกแสดง หรือนำไปแสวงหาประโยชน์ในเชิงพาณิชย์ ไม่ว่าด้วยวิธีการใด ๆ โดยมิได้รับอนุญาตเป็นลายลักษณ์อักษรจาก INVX เป็นการล่วงหน้า

Copyright©2012 บริษัทหลักทรัพย์ อินโนเวสต์ เอกซ์ จำกัด สงวนลิขสิทธิ์

**CG Rating 2021 Companies with CG Rating**

**Companies with Excellent CG Scoring**

AAV, ADVANC, AF, AH, AIRA, AKP, AKR, ALT, AMA, AMATA, AMATAV, ANAN, AOT, AP, ARIP, ARROW, ASP, AUCTION, AWC, AYUD, BAFS, BANPU, BAY, BBL, BCP, BCPG, BDMS, BEM, BGC, BGRIM, BIZ, BKI, BOL, BPP, BRR, BTS, BTW, BWG, CENTEL, CFRESH, CHEWA, CHO, CIMBT, CK, CKP, CM, CNT, COM7, COMAN, COTTO, CPALL, CPF, CPI, CPN, CRC, CSS, DDD, DELTA, DEMCO, DRT, DTAC, DUSIT, EA, EASTW, ECF, ECL, EE, EGCO, EPG, ETC, FPI, FPT, FSMART, GBX, GC, GCAP, GFPT, GGC\*, GLAND, GLOBAL, GPI, GPSC, GRAMMY, GULF, GUNKUL, HANA, HARN, HMPRO, ICC, ICHI, III, ILINK, ILM, INTUCH, IP, IRPC, ITTEL, IVL, JSP, JWD, K, KBANK, KCE, KKP, KSL, KTB, KTC, LALIN, LANNA, LH, LHF, LIT, LPN, MACO, MAJOR, MAKRO, MALEE, MBK, MBKET, MC, MCOT, METCO, MFEC, MINT, MONO, MOONG, MSC, MTC, MVP, NCL, NEP, NER, NKI, NOBLE, NSI, NVD, NWR, NYT, OISHI, OR, ORI, OSP, OTO, PAP, PCSGH, PDG, PDJ, PG, PHOL\*, PLANB, PLANET, PLAT, PORT, PPS, PR9, PREB, PRG, PRM, PROUD, PSH, PSL, PSTC, PT, PTG, PTT, PTTEP, PTTGC, PYLON, Q-CON, QH, QTC, RATCH, RS, S, S & J, SAAM, SABINA, SAMART, SAMTEL, SAT, SC, SCB, SCC, SCCC, SCG, SCGP, SCM, SDC, SEAFCO, SEAOL, SE-ED, SELIC, SENA, SHR, SIRI, SIS, SITHAI, SMK, SMPC, SNC, SONIC, SPALI, SPI, SPRC, SPVI, SSSC, SST, STA, STEC\*, STI, SUN, SUSCO, SUTHA, SVI\*, SYMC, SYNTEC, TACC, TASCO, TCAP, TEAMG, TFMAMA, TGH, THANA, THANI, THCOM, THG, THIP, THRE, THREL, TIP\*, TIPCO, TISCO, TK, TKT, TMT, TNDT, TNITY, TOA, TOP, TPBI, TQM, TRC, TRU, TRUE, TSC, TSR, TSTE, TSTH, TTA, TTB, TTCL, TTW, TU, TVD, TVI, TVO, TWPC, U, UAC, UBIS, UV, VGI, VIH, WACOAL, WAVE, WHA, WHAUP, WICE, WINNER, ZEN

**Companies with Very Good CG Scoring**

2S, 7UP, ABICO, ABM, ACE, ACG, ADB, AEONTS, AGE, AHC, AIT, ALL, ALLA, ALUCON, AMANAH, AMARIN, APCO, APCS, APURE, AQUA, ASEFA, ASIAN, ASK, ATP30, BA, BC, BEC, BFIT, BJCHI, BR, CBG, CGH, CHAYO, CHOTI, CI, CMC, CPL, CRD, CSP, DCC, ASAP, ASIA, ASIMAR, ASN, B, BAM, BCH, BEYOND, BJC, BLA, BROOK, CEN, CHARAN, CHG, CHOW, CIG, COLOR, CPW, CSC, CWT, DCON, DHOUSE, DOD, DOHOME, DV8, EASON, EFORL, ERW, ESSO, ESTAR, ETE, FE, FLOYD, FN, FNS, FORTH, FSS, FTE, FVC, GEL, GENCO, GJS, GYT, HEMP, HPT, HTC, HYDRO, ICN, IFS, IMH, IND, INET, INSET, INSURE, IRC, IRCP, IT, ITD\*, J, JAS, JCK, JCKH, JMART, JMT, KBS, KCAR, KEX, KGI, KIAT\*, KISS, KOOL, KTIS, KUMWEL, KMC, KWM, L&E, LDC, LEO, LHK, LOXLEY, LRH, LST, M, MATCH, MBAX, MEGA, META, MFC\*, MGT, MICRO, MILL, MITSIB, MK, MODERN, MTI, NBC, NCAP, NCH, NETBAY, NEX, NINE, NRF, NTV, OCC, OGC, PATO, PB, PICO, PIMO, PJW, PL, PM, PMTA, PPP, PPPM, PRIME, PRIN, PRINC, PSTC, PT, QLT, RBF, RCL, RICHY, RML, ROJNA, RPC, RT, RWI, S11, SA, SAK, SALEE, SAMCO, SANKO, SAPPE, SAWAD, SCI, SCN, SCP, SE, SFLEX, SFP, SFT, SGF, SIAM, SINGER, SKE, SKN, SKR, SKY, SLP, SMIT, SMT, SNP, SO, SORKON, SPA, SPC, SPCG, SR, SRICHA, SSC, SSF, STANLY, STGT, STOWER\*, STPI, SUC, SWC, SYNEX, T, TAE, TAKUNI, TBSP, TCC, TCMC, TEAM, TFG, TFI, TIGER, TITLE, TKN, TKS, TM, TMC, TMD, TMI, TMILL, TNL, TNP, TOG, TPA, TPAC, TPCS, TPS, TRITN, TRT, TSE, TVT, TWP, UEC, UMI, UOBKH, UP, UPF, UPOIC, UTP, VCOM, VL, VNT, VPO, VRANDA, WGE, WIJK, WP, XO, XPG, YUASA

**Companies with Good CG Scoring**

A, AI, AIE, AJ, AMC, APP, AQ, ARIN, AS, AU, B52, BEAUTY, BGT, BH, BIG, BLAND, BM, BROCK, BSBM, BSM, BYD\*, CCP, CITY, CMO, CPT, CSR, EKH, EP, FMT, GLOCON\*, GSC, HTECH, IHL, INGRS, JAK, JTS, KASET, KK, KWG, LEE, BTNC, CAZ, CGD, CMAN, CMR, CRANE, D, EMC, F&D, GIFT, GREEN, GTB, HUMAN, IIG, INOX, JR, JUBILE, KCM, KKC, KYE, LPH, MATI, M-CHAI, MCD, MJD, MORE, MUD, NC, NDR, NFC, NNCL, NOVA, NPK, NUSA, OCEAN, PAF, PF, PK, PLE, PPM, PRAKIT, PRAPAT, PRECHA, PTL, RC2\*, RJH, RP, RPH, RSP, SABUY, SF, SGP, SICT, SIMAT, SISB, SK, SMART, SOLAR, SPACK, SPG, SQ, SSP, STARK, STC, SUPER, SVOA, TC, TCCC, THMUI, TNH, TNR, TOPP, TPCH, TPIPL, TPIPP, TPLAS, TPOLY, TQR, TTI, TYCN, UKEM, UMS, UNIQ, UPA, UREKA, VIBHA, W, WIN, WORK, WPH, YGG, ZIGA

**Corporate Governance Report**

The material contained in this publication is for general information only and is not intended as advice on any of the matters discussed herein. Readers and others should perform their own independent analysis as to the accuracy or completeness or legality of such information. The Thai Institute of Directors, its officers, the authors and editor make no representation or warranty as to the accuracy, completeness or legality of any of the information contained herein. By accepting this document, each recipient agrees that the Thai Institute of Directors Association, its officers, the authors and editor shall not have any liability for any information contained in, or for any omission from, this publication.

The survey result is as of the date appearing in the Corporate Governance Report of Thai Listed Companies. As a result, the survey result may be changed after that date. InnovestX Securities Company Limited does not conform nor certify the accuracy of such survey result.

To recognize well performers, the list of companies attaining "Good", "Very Good" and "Excellent" levels of recognition

(Not including listed companies qualified in the "no announcement of the results" clause from 1 January 2020 to 26 October 2021) is publicized.

<sup>1</sup> TIP was voluntarily delisted from the Stock Exchange of Thailand effectively on July 24, 2021

<sup>2</sup> RCI was voluntarily delisted from the Stock Exchange of Thailand, effectively on July 16, 2021

\* บริษัทหรือกรรมการหรือผู้บริหารของบริษัทที่ขาดคุณสมบัติการเป็นกรรมการดีใจของหุ้นกักรับผิดชอบ หรือบริษัท หรือบริษัท เป็นต้น ซึ่งการให้ข้อมูล CGR ของระดับนี้ถึงชาวต่างประเทศจะลดด้วย

**Anti-corruption Progress Indicator**

**Certified (ได้ผ่านการรับรอง)**

2S, 7UP, ADVANC, AF, AI, AIE, AIRA, AJ, AKP, AMA, AMANAH, AMATA, AMATAV, AP, APCS, AS, ASIAN, ASK, ASP, AWC, AYUD, B, BAFS, BAM, BANPU, BAY, BBL, BCH, BCP, BCPG, BEB, BEC, BEYOND, BGC, BGRIM, BKI, BLA, BPP, BROOK, BRR, BSBM, BTS, BWG, CEN, CENTEL, CFRESH, CGH, CHEWA, CHOTI, CHOW, CIG, CIMBT, CM, CMC, COM7, COTTO, CPALL, CPF, CPI, CPL, CPN, CRC, CSC, DCC, DELTA, DEMCO, DIMET, DRT, DTAC, DUSIT, EA, EASTW, EGCO, EP, EPG, ERW, ESTAR, ETE, FE, FNS, FPI, FPT, FSMART, FSS, FTE, GBX, GC, GCAP, GEL, GFPT, GGC, GJS, GPI, GPSC, GSTEEL, GULF, GUNKUL, HANA, HARN, HEMP, HENG, HMPRO, HTC, ICC, ICHI, IFS, III, ILINK, INET, INSURE, INTUCH, IRC, IRPC, ITEL, IVL, JKN, JR, K, KASET, KBANK, KBS, KCAR, KCE, KGI, KKP, KSL, KTB, KTC, KWI, L&E, LANNA, LH, LHF, LHK, LPN, LRH, M, MAJOR, MAKRO, MALEE, MATCH, MBAX, MBK, MC, MCOT, META, MFC, MFEC, MILL, MINT, MONO, MOONG, MSC, MST, MTC, MTI, NBC, NEP, NINE, NKI, NOBLE, NOK, NSI, NWR, OCC, OGC, ORI, PAP, PATO, PB, PCSGH, PDG, PDJ, PG, PHOL, PK, PL, PLANB, PLANET, PLAT, PM, PPP, PPPM, PPS, PR9, PREB, PRG, PRINC, PRM, PROS, PSH, PSL, PSTC, PT, PTG, PTT, PTTEP, PTTGC, PYLON, Q-CON, QH, QLT, QTC, RATCH, RML, RWI, S&J, SAAM, SABINA, SAPPE, SAT, SC, SCB, SCC, SCCC, SCG, SCGP, SCM, SCN, SEAOL, SE-ED, SELIC, SENA, SGP, SINGER, SIRI, SITHAI, SKR, SMIT, SMK, SMPC, SNC, SNP, SORKON, SPACK, SPALI, SPC, SPI, SPRC, SRICHA, SSF, SSP, SSSC, SST, STA, STGT, STOWER, SUSCO, SVI, SYMC, SYNTEC, TAE, TAKUNI, TASCO, TCAP, TCMC, TFG, TFI, TFMAMA, TGH, THANI, THCOM, THIP, THRE, THREL, TIDLOR, TIPCO, TISCO, TKS, TKT, TMILL, TMT, TNITY, TNL, TNP, TNR, TOG, TOP, TOPP, TPA, TPCS, TPP, TRU, TRUE, TSC, TSTE, TSTH, TTA, TTB, TTCL, TU, TVD, TVI, TVO, TWPC, U, UBE, UBIS, UEC, UKEM, UOBKH, UPF, UV, VGI, VIH, WACOAL, WHA, WHAUP, WICE, WIJK, XO, YUASA, ZEN, ZIGA

**Declared (ประกาศเจตจำนง)**

AH, ALT, APCO, ASW, B52, CHG, CI, CPR, CPW, DDD, DHOUSE, DOHOME, ECF, EKH, ETC, EVER, FLOYD, GLOBAL, ILINK, INOX, J, JMART, JMT, JTS, KEX, KUMWEL, LDC, MEGA, NCAP, NOVA, NRF, NUSA, OR, PIMO, PLE, RS, SAK, SIS, SSS, STECH, SUPER, SVT, TKN, TMD, TMI, TQM, TRT, TSI, VARO, VCOM, VIBHA, W, WIN

**N/A**

24CS, 3K-BAT, A, A5, AAV, ABICO, ABM, ACAP, ACC, ACE, ACG, ADB, ADD, AEONTS, AFC, AGE, AHC, AIT, AJA, AKR, ALL, ALLA, ALPHA, ALUCON, AMARIN, AMC, AMR, ANAN, AOT, APEX, APP, APURE, AQ, AQUA, ARIN, ARIP, ARROW, ASAP, ASEFA, ASIA, ASIMAR, ASN, ATP30, AU, AUCTION, BA, BBIK, BBIK, BC, BCT, BDMS, BEAUTY, BEM, BGT, BH, BIG, BIOTEC, BIS, BIZ, BJC, BJCHI, BKD, BLAND, BLESS, BLISS, BM, BOL, BR, BRI, BROCK, BSM, BTNC, BTW, BUI, BYD, CAZ, CBG, CCET, CCP, CEYE, CGD, CH, CHARAN, CHAYO, CHIC, CHO, CITY, CIVIL, CK, CKP, CMAN, CMO, CMR, CNT, COLOR, COMAN, CPANEL, CPH, CPT, CRANE, CRD, CSP, CSR, CSS, CTW, CV, CWT, D, DCON, DITTO, DMT, DOD, DPAIN, DTCL, DV8, EASON, EE, ECF, EFORL, EMC, ESSO, F&D, FANCY, FMT, FN, FORTH, FTI, FVC, GENCO, GIFT, GL, GLAND, GLOCON, GLORY, GRAMMY, GRAND, GREEN, GSC, GTB, GYT, HFT, HL, HPT, HTECH, HUMAN, HYDRO, ICN, IFEC, IHL, IIG, IMH, IND, INGRS, INSET, IP, IRCP, IT, ITD, JAK, JAS, JCK, JCKH, JCT, JDF, JSP, JUBILE, JWD, KAMART, KC, KCC, KCM, KDH, KIAT, KISS, KK, KKC, KOOL, KTIS, KUN, KWC, KWM, KYE, LALIN, LEE, LEO, LIT, LOXLEY, LPH, LST, MACO, MANRIN, MATI, MAX, M-CHAI, MCS, MDX, MENA, METCO, MGT, MICRO, MIDA, MITSIB, MJD, MK, ML, MODERN, MORE, MPIC, MUD, MVP, NATION, NC, NCH, NCL, NDR, NER, NETBAY, NEW, NEWS, NEX, NFC, NNCL, NPK, NSL, NTV, NV, NVD, NYT, OHTL, OISHI, ONEE, OSP, OTO, PACE, PACO, PAF, PEACE, PERM, PF, PICO, PIN, PJW, PLUS, PMTA, POLAR, POMPUI, PORT, POST, PPM, PRAKIT, PRAPAT, PRECHA, PRIME, PRIN, PRO, PROEN, PROUD, PSG, PTC, PTECH, PTL, RAM, RBF, RCL, RICHY, RJH, ROCK, ROH, ROJNA, RP, RPC, RPH, RSP, RT, S, S11, SA, SABUY, SAFARI, SALEE, SAM, SAMART, SAMCO, SAMTEL, SANKO, SAUCE, SAWAD, SAWANG, SCAP, SCI, SCP, SDC, SE, SEAFCO, SECURE, SENAJ, SFLEX, SFP, SFT, SGF, SHANG, SHR, SIAM, SICT, SIMAT, SISB, SK, SKE, SKN, SKY, SLM, SLP, SMART, SMD, SMT, SNNP, SO, SOLAR, SONIC, SPA, SPCG, SPG, SPVI, SQ, SR, SSC, STANLY, STARK, STC, STEC, STHAI, STI, STP, STPI, SUC, SUN, SUTHA, SVH, SVOA, SWC, SYNEE, TACC, TAPAC, TC, TCC, TCCC, TCJ, TCOAT, TEAM, TEAMG, TEGH, TEKA, TFM, TGE, TGPRO, TH, THAI, THANA, THE, THG, THL, THMUI, TIGER, TIPH, TITLE, TK, TKL, TM, TMC, TMW, TNDT, TNH, TNPC, TOA, TPAC, TPBI, TPCH, TPIPL, TPIPP, TPLAS, TPOLY, TPS, TQR, TR, TRC, TRITN, TRUBB, TRV, TSE, TSF, TSR, TTI, TTT, TTW, TVT, TWP, TWZ, TYCN, UAC, UMI, UMS, UNIQ, UP, UPA, UPOIC, UREKA, UTP, UVAN, VL, VNG, VPO, VRANDA, WAVE, WFX, WGE, WINMED, WINNER, WORK, WORLD, WP, WPH, XPG, YGG, YONG

**Explanations**

Companies participating in Thailand's Private Sector Collective Action Coalition Against Corruption programme (Thai CAC) under Thai Institute of Directors (as of July 7, 2022) are categorised into: companies that have declared their intention to join CAC, and companies certified by CAC.