

วันที่ 12 ตุลาคม 2565

GLOBAL Morning Routine

 Innovest^x Research





MARKET color

บทสรุป

- ตลาดหุ้นปรับตัวลงต่อหลัง IMF ปรับลดคาดการณ์การเติบโตของเศรษฐกิจโลกลงสู่ระดับ 2.7% จากคาดการณ์เดิมที่ระดับ 2.9% เนื่องจากปัจจัยที่ส่งผลกระทบต่อเศรษฐกิจโลก ได้แก่ 1) การที่รัสเซียส่งกำลังทหารโจมตียูเครน 2) วิกฤตค่าครองชีพ และ 3) การชะลอตัวของเศรษฐกิจจีน
- กระแสเงินค่อนข้างเบาบางและยังมีแรงเก็งกำไรในหุ้นขนาดเล็กและหุ้นธัม Value เมื่อตลาดมีการอ่อนตัวในระยะสั้น มีแรงซื้อเก็งกำไรตลาด EM บ่งชี้ว่านักลงทุนบางส่วนเปิดรับความเสี่ยงเพิ่มขึ้นแม้ว่าตลาด EM จะมีภาพความไม่แน่นอนด้านเงินทุนสำรองที่ตลาดกังวลอยู่ เริ่มมีแรงขายในหุ้นธัม Growth จากความกังวลเรื่องนโยบายการเงินที่ตึงตัวและ Yield ที่เพิ่มขึ้น ส่วนโลหะมีค่ามีความผันผวนมากขึ้น โดยมีแรงซื้อกลับหลังขายไปก่อนหน้านี้ ทั้งนี้นักลงทุนกังวลกับเงินเฟ้อน้อยลงหลังกระแสเงินเริ่มขยายตัวการนี้ป้องกันเงินเฟ้อต่อเนื่อง ด้านหุ้นกลุ่มการเงิน สินค้าอุตสาหกรรม และกลุ่ม Materials มีแรงขายสะท้อนภาพความกังวลของเศรษฐกิจถดถอย
- Russia-Ukraine ไม่มีพัฒนาการเชิงบวก ราคาถ่านหินในยุโรปปรับเพิ่มขึ้น 4.1% หลังปรับตัวลดลง 6 วันติดต่อกัน ส่วนราคาก๊าซในยุโรปปรับลดลง 5.1% ส่วน Credit Spread ของ IG ปรับตัวเพิ่มขึ้น 6.6bps และ HY ปรับเพิ่มขึ้น 21.6bps จำนวนผู้ปล่อยใหม่ในจีนและฮ่องกงเริ่มเห็นภาพการเพิ่มขึ้นของจำนวนผู้ปล่อยใหม่หลังวันหยุดยาว แต่ยังไม่มีความมาตรการควบคุมใหม่ออกมา
- ข่าวร้ายสำหรับผู้ที่มองหาการผ่อนปรนของเฟดจากตัวเลขตลาดแรงงาน เราพบว่าต้องใช้เวลาคงเฉลี่ย 16 เดือนในการว่างงานจึงจะลงมาสู่จุดต่ำสุดหลังจากขึ้นดอกเบี้ยครั้งแรกตั้งแต่ปี 1958 นอกจากนั้นยังมีตัวเลขสถิติที่น่าสนใจจากผลตอบแทนของ S&P500 กับการเลือกตั้งกลางปีของสหรัฐ โดยเราพบว่าผลตอบแทนของ S&P500 นั้นให้ผลตอบแทนดีในช่วงการเลือกตั้งกลางปีก่อนที่จะมีการเลือกตั้งประธานาธิบดี โดยเรามองว่าปีนี้อาจจะไม่ให้ได้ให้ผลตอบแทนดีเท่ากับค่าเฉลี่ยในอดีตเพราะภาพเศรษฐกิจยังไม่ชัดเจนแต่แนวโน้มน่าจะเป็นภาพที่ใกล้เคียงกันในเชิงของทิศทาง
- กองทุนการเงินระหว่างประเทศ เตือนถึงแนวโน้มเศรษฐกิจโลกที่แย่งลง โดยเน้นว่าความพยายามในการจัดการเงินเฟ้อที่ร้อนแรง อาจเพิ่มความเสียหายจากสงครามในยูเครนและการชะลอตัวของจีน โดยปรับลดการเติบโตเศรษฐกิจโลก จีนและสหรัฐฯลง เรามองว่าภาพการคาดการณ์ของ IMF นั้นเป็นตัวสะท้อนความกังวลต่อแนวโน้มการเข้าสู่สภาวะเศรษฐกิจถดถอยและนโยบายการเงินที่อาจจะตึงตัวต่อเนื่อง ทำให้การลงทุนในช่วงเวลานี้อาจจะต้องเน้นไปที่หุ้นกลุ่มเชิงรับที่มีคุณภาพสูง ไปจนกว่าจะมีการพลิกตัวของตลาด และหลีกเลี่ยงหุ้นที่อิงกับเศรษฐกิจโลกและไม่มีกำไร

สรุปผลตอบแทนรายสินทรัพย์

	Index	Stock	Bond	Currency		Commodities	Price	%Chg	Sector	%Chg	Crypto Assets	%Chg	
		(Local currency)	10-year Yield	%DoD (bps)	(vs USD)			%DoD		DoD		DoD	DoD
Thailand	1,562.7	-0.5%	3.2	6.5	38.2	0.7%	Palm oil	3,484.0	-4.0%	Financials	-1.8%	Chainlink	-6.8%
Singapore	3,105.0	-0.1%	3.5	5.5	1.4	0.1%	Wheat	901.0	-3.9%	IT	-1.7%	XRP	-5.7%
Malaysia	1,386.8	-1.4%	4.4	9.6	4.7	0.5%	Silver	19.2	-2.3%	ICT	-1.5%	Polygon	-5.1%
Indonesia	6,939.1	-0.8%	7.4	7.7	15,358.0	0.3%	Baltic Dry Index	1,904.0	-2.1%	Energy	-1.3%	Cardano	-4.5%
Philippines	5,847.4	0.3%	5.6	20.8	58.9	-0.2%	Oil - Brent	94.3	-2.0%	Materials	-1.2%	Solana	-3.7%
Vietnam	1,006.2	-3.5%	3.3	0.0	23,925.0	0.2%	Iron Ore	96.5	-1.6%	Cons Disc	-0.8%	Avalanche	-3.6%
India	23,465.3	-1.5%	7.6	0.2	82.3	0.0%	Bitcoin	19,019.1	-1.2%	Utilities	-0.7%	TRON	-3.5%
China	2,979.8	0.2%	2.7	2.0	7.2	0.2%	Corn	693.0	-0.8%	Industrials	-0.6%	Polkadot	-2.8%
Hong Kong	16,832.4	-2.2%	3.8	4.9	7.9	0.0%	Rubber	226.0	-0.4%	Healthcare	0.4%	Cronos	-2.6%
Japan	26,401.3	-2.6%	0.3	0.2	145.9	0.1%	Gold	1,666.3	-0.1%	Real Estate	0.6%	Litecoin	-2.4%
South Korea	2,192.1	-1.8%	4.2	0.0	1,435.4	1.6%	Soybean meal	410.4	-0.1%	Cons Staples	0.6%	Bitcoin Cash	-2.2%
Taiwan	13,106.0	-4.4%	1.8	16.9	31.9	0.6%	Rice	16.7	0.0%	REIT	0.8%	Ethereum	-1.9%
Australia	6,844.3	-0.4%	4.0	14.5	1.6	0.5%	Soybean	1,376.3	0.2%			Binance Coin	-1.8%
UK	6,885.2	-1.1%	4.4	-2.9	0.9	0.8%	Coffee	217.9	0.2%	Style/Basket	%Chg	Bitcoin	-1.2%
Germany	12,220.3	-0.4%	2.3	-4.4	2.0	-0.1%	Sugar	18.7	0.7%		DoD	Dogecoin	-0.8%
France	5,833.2	-0.1%	2.8	-2.4	6.8	-0.1%	Cotton	88.9	0.7%	High Beta	-1.9%		
Russia	1,949.5	1.7%	9.5	-20.0	118.7	na	Copper	346.2	0.9%	Global Cyclical	-1.6%	ETF	%Chg
Italy	20,730.5	-0.9%	4.7	3.9	1,994.5	-0.1%	Natural Gas	6.6	2.5%	Rate Sensitive	-1.4%	Thematics	DoD
Spain	7,355.9	-0.8%	3.3	-2.3	171.4	-0.1%			Growth	-1.3%	Semiconductor	-3.1%	
Greece	809.0	-0.7%	4.9	3.6	351.0	-0.1%			Large	-1.1%	Cloud & Big Data	-2.3%	
US	3,588.8	-0.7%	3.9	6.6	113.2	0.1%	Fixed Income	%Chg	Commodities	-1.1%	Metaverse	-2.0%	
Canada	18,216.7	-2.0%	3.5	9.0	1.4	0.1%		DoD	Domestic	-1.0%	Gaming	-1.8%	
Mexico	45,793.0	0.7%	6.3	9.9	20.1	0.6%	Global HY	-1.2%	Small	-1.0%	Innovation	-1.8%	
Brazil	114,827.1	-1.0%	11.9	-4.5	5.3	2.1%	Thai Govt bond - 10yr	-0.5%	Value	-0.9%	Cybersecurity	-1.2%	
Argentina	136,982.4	-5.3%	5.7	4.1	150.7	1.0%	Global Investment Grade	-0.5%	High Dividend	-0.7%	Clean Energy	-1.0%	
World		-1.0%					U.S. Treasury	-0.2%	Asset Sensitive	-0.6%	ESG	-0.7%	
DM		-0.8%					Global Treasury	-0.2%	Low vol	-0.4%	Genomic	-0.6%	
EM		-2.3%					Global Inflation-linked	0.0%	Defensive	-0.2%	EV	-0.2%	

สรุปภาวะตลาดต่างประเทศ (อังคารที่ 11 ต.ค.)

ตลาดหุ้นสหรัฐฯ

- ตลาดปรับตัวขึ้นเล็กน้อย โดยดัชนี DJIA +0.1%, S&P 500 -0.7% และ Nasdaq -1.1% หลัง IMF ปรับลดคาดการณ์การเติบโตของเศรษฐกิจโลกในปี 2023 ลงสู่ระดับ 2.7% จากคาดการณ์เดิมที่ระดับ 2.9% เนื่องจากปัจจัยที่ส่งผลกระทบต่อเศรษฐกิจโลก ได้แก่ 1) การที่รัสเซียส่งกำลังทหารโจมตียูเครน 2) วิกฤตค่าครองชีพ และ 3) การชะลอตัวของเศรษฐกิจจีน จะทำให้เกิดความผันผวนทางเศรษฐกิจ ภูมิรัฐศาสตร์ และ Ecology
- ขณะที่ปรับลดคาดการณ์เศรษฐกิจสหรัฐฯ FY22 และ FY23 ลงสู่ 1.6% และ 1% ตามลำดับ ผลกระทบจากการเร่งขึ้นดอกเบี้ยของ Fed
- Intel (INTC) -0.6% หลังวางแผน Layoff พนักงานกว่า 1000 คน เพื่อลดต้นทุนและรับมือกับ Demand ที่ชะลอตัวของตลาดคอมพิวเตอร์ PC ทั้งนี้คาดว่าบริษัทเตรียมเผยแพร่รายละเอียดเพิ่มเติมควบคู่ไปกับการประกาศผลประกอบการใน 3Q22 ช่วงวันที่ 27 ต.ค. นี้

ตลาดหุ้นยุโรป

- ตลาดหุ้นยุโรปปรับตัวลง โดย Stoxx Europe 600 -0.6%, CAC-40 -0.1%, DAX -0.4% FTSE100 -1.1% หลังธนาคารกลางอังกฤษ (BoE) ส่งสัญญาณยุติการพยุงตลาดพันธบัตร หลังจากที่เมื่อวานนี้ได้เข้าแทรกแซงตลาดตราสารหนี้อีกครั้ง โดยประกาศขยายการดำเนินการซื้อพันธบัตรฉุกเฉินให้ครอบคลุมพันธบัตรที่อ้างอิงกับดัชนี (Index-Linked Gilt) ตั้งแต่วันที่ 11-14 ต.ค. ขณะที่ก่อนหน้านี้ในช่วงวันจันทร์ ปรับเพิ่ม Limit การซื้อทองประจำวัน ซึ่งส่งผลให้เสถียรภาพการเงินของประเทศอังกฤษยังคงมีความเสี่ยง material risk เพิ่มขึ้น
- Bayerische Motoren Werke (BMWYY) เผยยอดขายรถยนต์ใน 3Q22 ลดลง 0.9%YoY อยู่ที่ 587,795 คัน ส่งผลให้ยอดขายรวมใน 9M22 ลดลง 9.5%YoY ใ้ระมองว่าเป็นผลมาจากยอดขายในยุโรปที่ลดลงราว 11%YoY กัดดันจากเศรษฐกิจที่ไม่ดีและสงครามรัสเซียยูเครน อย่างไรก็ดี ยอดขาย BEVs (Battery Electric Vehicles) ที่เพิ่มขึ้น 121.6%YoY ขณะที่ยอดขายในส่วนจีนและสหรัฐฯ เพิ่มขึ้น 5.7%YoY และ 3.8%YoY ตามลำดับ

สรุปภาวะตลาดต่างประเทศ (อังคารที่ 11 ต.ค.)

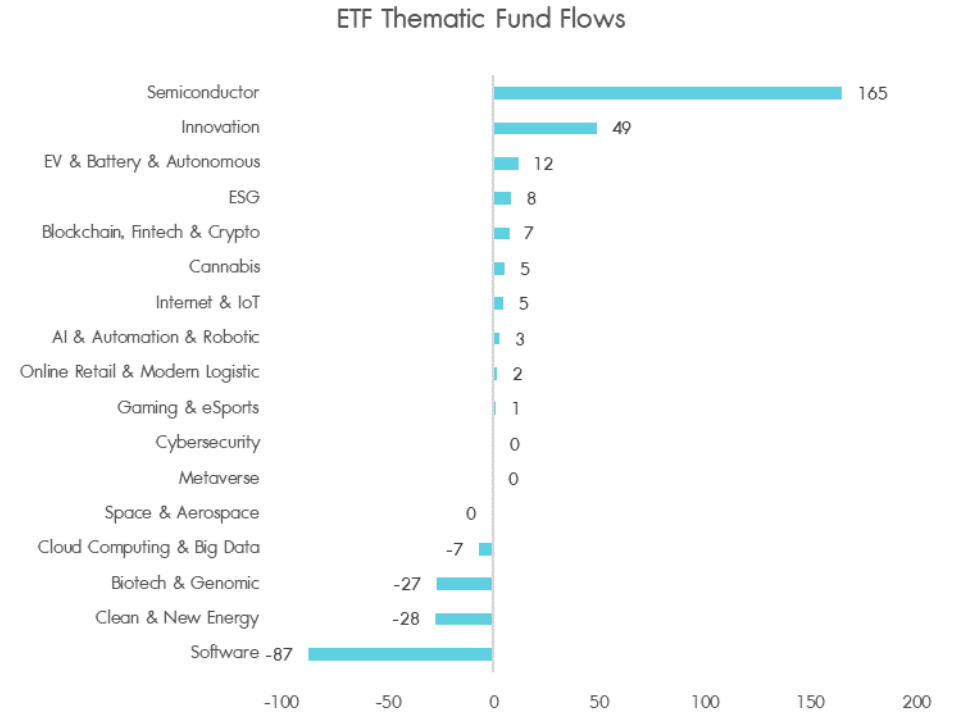
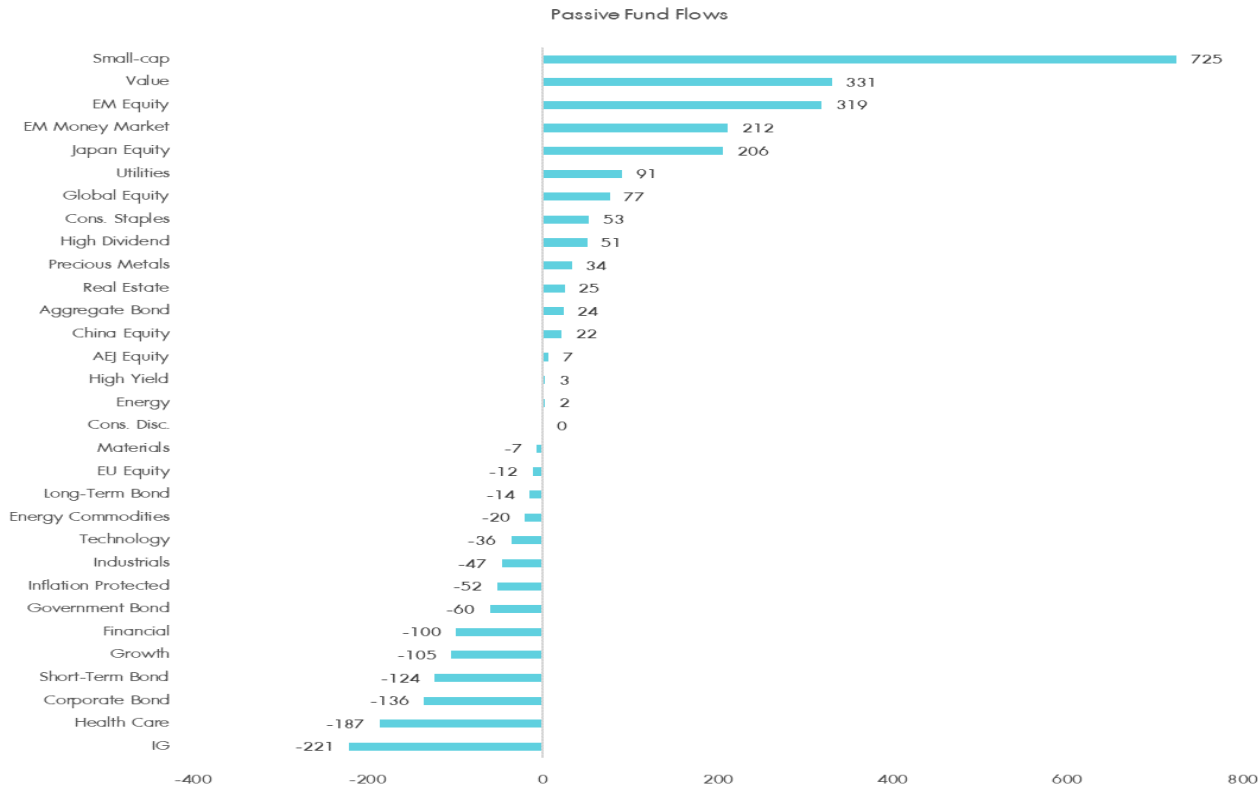
🌸 ตลาดหุ้นฮ่องกง

- วานนี้ดัชนีฮั่งเส็งปรับลงต่อ 2.2% กดดันจาก Meituan (3690) -6.1%, Baidu (9888) -5.8% ขณะที่ธนาคารกลางจีนเตรียมควบคุมการไหลของค่าเงินหยวน เพื่อรักษาเสถียรภาพของค่าเงิน หลังนับตั้งแต่วันที่ 22 ที่ผ่านมา ค่าเงินหยวนอ่อนค่าลงกว่า 11% เมื่อเทียบกับค่าเงินดอลลาร์ ทั้งนี้ IMF ปรับลดคาดการณ์เศรษฐกิจจีนลงสู่ระดับ 3.2% และ 4.4% ใน FY22 และ FY23 ตามลำดับ ผลกระทบจากมาตรการ Zero-Covid และวิกฤตภาคอสังหาริมทรัพย์
- ด้านสมาคมผู้ผลิตยานยนต์จีน (CAAM) เผยยอดขายรถยนต์ของจีนในเดือน ก.ย. เพิ่มขึ้น 25.7%YoY และ 2.61 ล้านคัน อย่างไรก็ตามยอดขายรถจักรยานยนต์ MoM ขณะที่ NEV ปรับตัวขึ้น 93.9%YoY และคาดปรับตัวขึ้นต่อแต่ละระดับ 6.5 ล้านคันได้ในปี FY22 โดยมีอัตราการเจาะตลาดประมาณ 28%
- SUNNY OPTICAL (02382.HK) เผยปริมาณการจัดส่งชุดเลนส์สำหรับมือถือในเดือน ก.ย. ลดลง - 27.9%YoY อยู่ที่ 95.56 ล้านเครื่อง ซึ่งสาเหตุหลักมาจาก Demand ตลาดสมาร์ตโฟนโดยรวมที่อ่อนแอ ทั้งนี้เรามองว่ายังมีแรงกดดันหลังจากเลนส์ไฮบริด 1G6P ของ Peers อย่าง AAC Technologies จะถูกนำไปใช้ใน Xiaomi Civi 2 ซึ่งส่งผลลบต่อ Sunny Optical ที่จะสูญเสียส่วนแบ่งการตลาดไป

★ ตลาดหุ้นเวียดนาม

- ตลาดหุ้นเวียดนามปรับฐาน โดยดัชนี VN -3.5% กดดันจากกลุ่มธนาคาร MBB -7%, TCB -7%, BID -5% หลังจากกรณีการจับกุมผู้บริหารบริษัทก่อสร้าง Van Thinh Phat (VTP) ทำให้ตลาดกังวลว่าอาจมีการสอบสวนบริษัทที่ออกหุ้นกู้รายอื่นเพิ่มเติม ด้านธนาคาร Saigon Commercial Bank ที่เป็นผู้ออกหุ้นกู้ในกรณีดังกล่าวเผยกำลังทำงานร่วมกับธนาคารกลางเวียดนาม เพื่อรักษา liquidity ให้กับลูกค้า ขณะที่ปรับเพิ่มอัตราดอกเบี้ยเงินฝากขึ้น 1% สู่ระดับ 8.55% ซึ่งนับเป็นอัตราสูงสุดในกลุ่มธนาคารพาณิชย์เวียดนาม
- Vietnam International Bank (VIB) เผยผลประกอบการใน 9M22 แกร่ง โดยรายได้รวมโต 29%YoY อยู่ที่ VND 13.3tn หนุนจากรายได้ non-interest income ที่คิดเป็นสัดส่วนราว 17% ของรายได้ทั้งหมด ขณะที่ค่าใช้จ่ายในการดำเนินงานเพิ่มขึ้น 12% ต่อปีที่ VND 4.6tn ซึ่งต่ำกว่ารายได้ที่เพิ่มขึ้นมาก สะท้อนงบดุลที่แข็งแกร่ง ส่งผลให้ cost to income ratio (CIR) ลดลง 35%YoY สะท้อนการจัดการต้นทุนที่มีประสิทธิภาพ ประกอบกับมีการบริหารความเสี่ยงและอัตราส่วนสภาพคล่องที่ดี ด้าน SBV จัดอันดับ VIB อยู่ในระดับสูงสุดของกลุ่มธนาคาร

มีแรงเก็งกำไรในหุ้นขนาดเล็ก

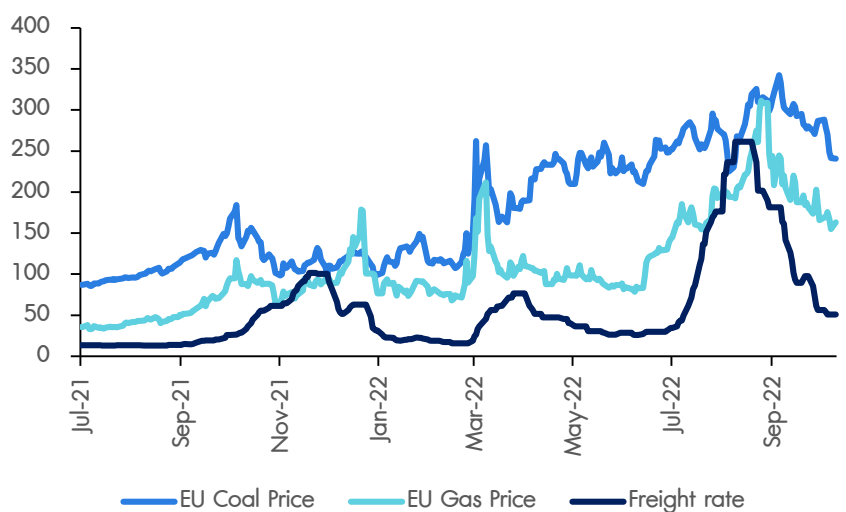


- กระแสเงินในวันที่ 10 ต.ค. ที่ผ่านมานั้นพบว่า 1) กระแสเงินค่อนข้างเบาบางและยังมีแรงเก็งกำไรในหุ้นขนาดเล็กและหุ้นธีม Value เมื่อตลาดมีการอ่อนตัวในระยะสั้น 2) กระแสเงินมีแรงซื้อเก็งกำไรตลาด EM บ่งชี้ว่านักลงทุนบางส่วนเปิดรับความเสี่ยงเพิ่มขึ้นแม้ว่าตลาด EM จะมีภาพความไม่แน่นอนด้านเงินทุนสำรองที่ตลาดกังวลอยู่ 3) เริ่มมีแรงขายในหุ้นธีม Growth จากความกังวลเรื่องนโยบายการเงินที่ตึงตัวและ Yield ที่เพิ่มขึ้น 4) โลหะมีค่ามีความผันผวนมากขึ้น โดยมีแรงซื้อกลับหลังขายไปก่อนหน้านี้ 5) นักลงทุนกังวลกับเงินเฟ้อน้อยลงหลังกระแสเงินเริ่มขายตราสารหนี้ป้องกันเงินเฟ้อต่อเนื่อง 5) หุ้นกลุ่มการเงิน สินค้าอุตสาหกรรมและกลุ่ม Materials มีแรงขายสะท้อนภาพความกังวลของเศรษฐกิจถดถอย

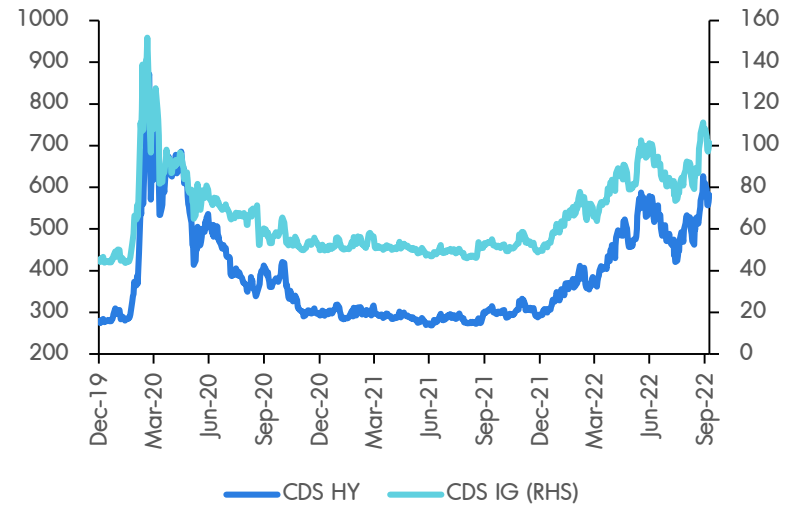
ปัจจัยความเสี่ยงที่ต้องติดตาม



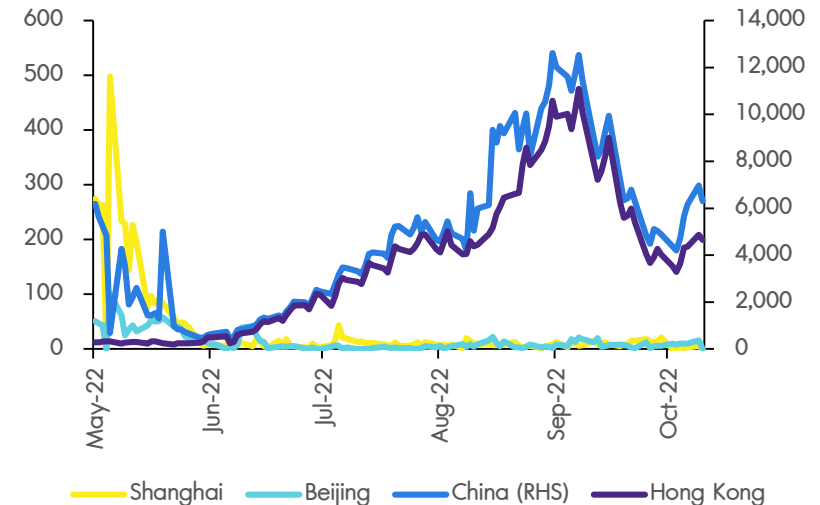
Coal, power (Gas) and freight costs



Credit Default Swap



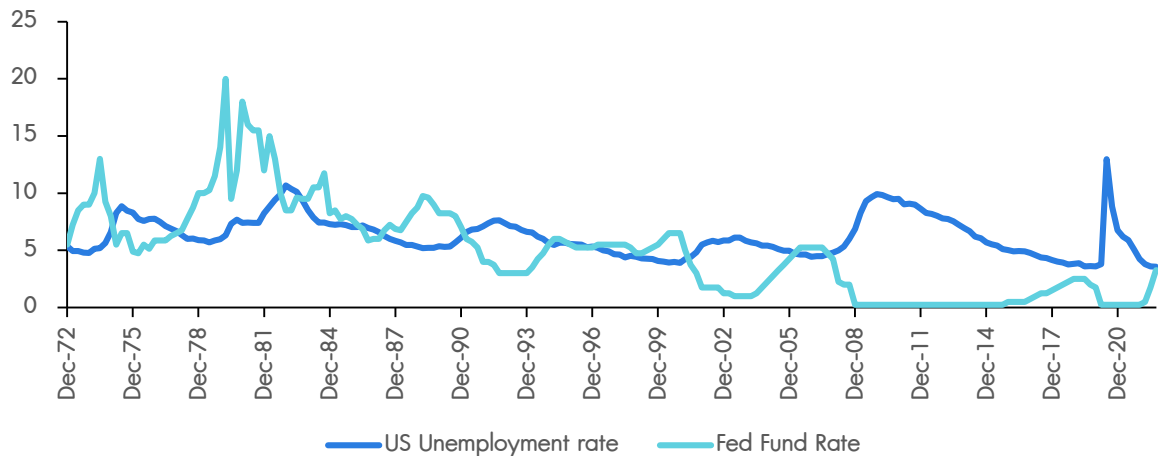
China and HK's Daily New cases



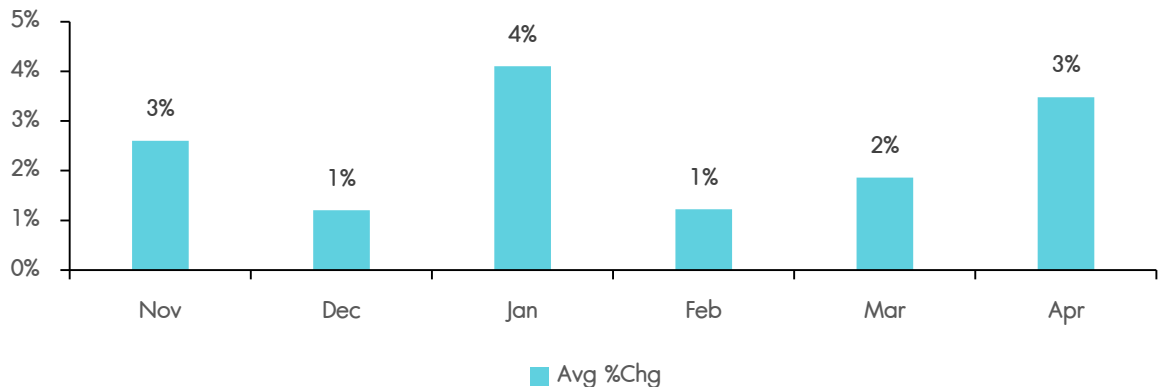
- Russia-Ukraine ไม่มีพัฒนาการเชิงบวก รัสเซียใช้กำลังทางทหารเพิ่มเติมเพื่อตอบโต้ยูเครนต่อเนื่องในหลายเมือง
- ราคาถ่านหินในยุโรปปรับเพิ่มขึ้น 4.1% หลังปรับตัวลดลง 6 วันติดต่อกัน ส่วนราคาก๊าซในยุโรปปรับลดลง 5.1% หลังจากตลาดคลายความกังวลต่อประเด็นการขาดแคลนก๊าซในยุโรปหลังล่าช้าปริมาณก๊าซสำรองอยู่ที่ 92% ของปริมาณกักเก็บทั้งหมด
- Credit Spread ของ IG ปรับตัวเพิ่มขึ้น 6.6bps และ HY ปรับเพิ่มขึ้น 21.6bps หลังจาก IMF ปรับลดแนวโน้มการเติบโตของ ศก. โลกและกังวลกับภาพหนี้สินในประเทศ EM มากขึ้น เช่นเดียวกับ Credit Default Swap ยังปรับตัวเพิ่มขึ้น 1.9% DoD สำหรับ IG และเพิ่มขึ้น 2.2% DoD สำหรับ HY เช่นเดียวกับ CDS ในยุโรปปรับตัวเพิ่มขึ้นใกล้เคียงกับช่วง COVID-19 ทำให้มีความกังวลเรื่องการผิดนัดชำระหนี้
- จำนวนผู้ป่วยใหม่ในจีนและฮ่องกงเริ่มเห็นภาพการเพิ่มขึ้นของจำนวนผู้ป่วยใหม่หลังวันหยุดยาว แต่ยังไม่มีความมาตรการควบคุมใหม่ออกมา

สถิติ Unemployment กับท่าทีของ Fed และการเลือกตั้งกลางปีสหรัฐ

Unemployment rate vs Fed Fund rate

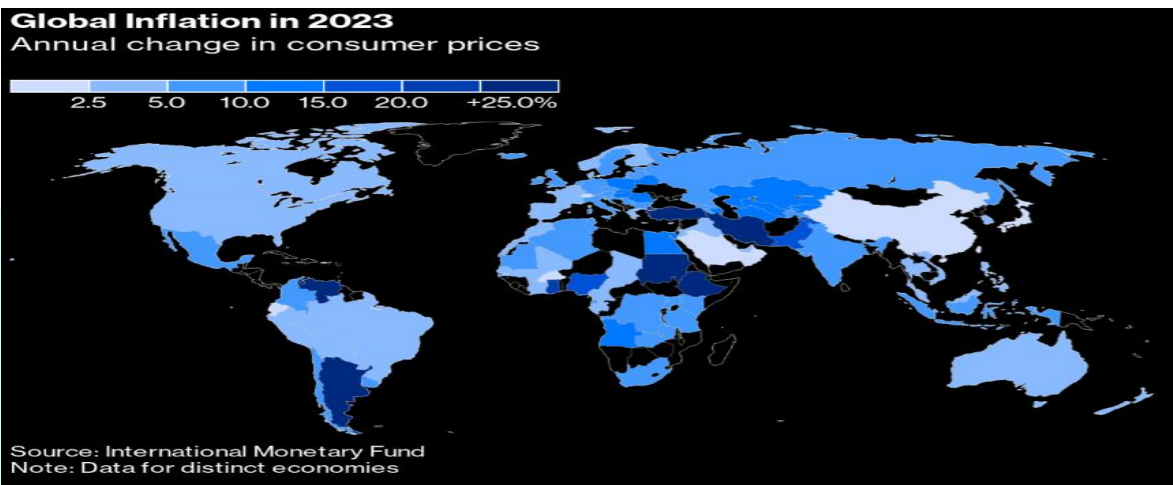


S&P performance from Nov-Apr in mid to preelection years since 1950



- ข่าวร้ายสำหรับผู้ที่ยังมองหาการผ่อนปรนของเฟดจากตัวเลขตลาดแรงงาน เราพบว่าต้องใช้เวลาเฉลี่ย 16 เดือนในการว่างงานจึงจะลงมาสู่จุดต่ำสุดหลังจากขึ้นดอกเบี้ยครั้งแรกตั้งแต่ปี 1958
- หลังจากที่อยู่อัตราการว่างงานลดลงทำให้ตลาดหวาดกลัวและมองหาการเปลี่ยนท่าทีของ Fed เราได้พิจารณาว่าต้องใช้เวลานานแค่ไหนในการปรับขึ้นอัตราดอกเบี้ยเพื่อให้อัตราการว่างงานสูงขึ้น
- เราศึกษา 12 รอบของการขึ้นดอกเบี้ยในสหรัฐเราพบว่ารอบที่สั้นที่สุดอยู่ที่ 5 เดือน แต่ในช่วงเวลาดังกล่าว Fed มีการปรับขึ้นดอกเบี้ยหลังจากควบคุมเงินเฟ้อไม่อยู่ และในปีที่กินเวลานานอยู่ในช่วง 1958 ซึ่งใช้ระยะเวลากว่า 35 เดือน
- ดังนั้นเราจึงมองว่าเร็วเกินไปที่จะ Fed จะส่งสัญญาณการเปลี่ยนนโยบายการเงินจากตัวเลขในตลาดแรงงาน เพราะตัวเลขเงินเฟ้อเป็นจุดที่ Fed เน้นที่จะควบคุมในช่วงเวลานี้
- นอกจากนี้ยังมีตัวเลขสถิติที่น่าสนใจจากผลตอบแทนของ S&P500 กับการเลือกตั้งกลางปีของสหรัฐ โดยเราพบว่าผลตอบแทนของ S&P500 นั้นให้ผลตอบแทนดีในช่วงการเลือกตั้งกลางปีก่อนที่จะมีการเลือกตั้งประธานาธิบดีพบว่าข้อมูลตั้งแต่ปี 1950 ผลตอบแทนของ S&P500 นั้นให้ผลตอบแทนเป็นบวกในช่วงเดือน พ.ย. ถึง เดือน เม.ย. 18 ปีให้ผลตอบแทนเป็นบวกทั้งหมด โดยมีเดือน ม.ค. และเดือน เม.ย. ที่ให้ผลตอบแทนดีกว่าระดับปกติ
- เรามองว่าปีนี้อาจจะไม่ได้ให้ผลตอบแทนดีเท่ากับค่าเฉลี่ยในอดีตเพราะภาพเศรษฐกิจยังไม่ชัดเจนแต่แนวโน้มน่าจะเป็นภาพที่ใกล้เคียงกันในเชิงของทิศทาง

IMF ปรับลดคาดการณ์การเติบโตเศรษฐกิจโลก



- กองทุนการเงินระหว่างประเทศ เตือนถึงแนวโน้มเศรษฐกิจโลกที่แย่ลง โดยเน้นว่าความพยายามในการจัดการเงินเฟ้อที่ร้อนแรง อาจเพิ่มความเสี่ยงจากสงครามในยูเครน และการชะลอตัวของจีน
- กองทุนการเงินระหว่างประเทศ (IMF) ปรับลดคาดการณ์การเติบโตทั่วโลกในปีหน้า เป็น 2.7% จาก 2.9% ในเดือนกรกฎาคม และ 3.8% ในเดือนมกราคม โดยเสริมว่ามี ความเป็นไปได้ 25% ที่การเติบโตจะชะลอตัวเหลือน้อยกว่า 2% อันเดียจะขยายตัวมากที่สุดในกลุ่มประเทศเศรษฐกิจขนาดใหญ่ในปีหน้า โดยเติบโต 6.1% จีนจะโต 4.4%
- IMF คาดการณ์ว่าอัตราเงินเฟ้อจะสูงสุดในปลายปีนี้ โดยจะอยู่ที่ 8.8% ต่อปี และจะยังคงอยู่ในระดับสูงนานกว่าที่คาดการณ์ไว้ โดยจะชะลอตัวลงเพียง 6.5% ในปีหน้าและ 4.1% ภายในปี 2567
- ประมาณหนึ่งในสามของเศรษฐกิจโลกมีความเสี่ยงที่จะหดตัวในปีหน้า โดยที่ทั้งสหรัฐ ยุโรป และจีนยังคงชะงักงัน
- ผลกระทบของนโยบายการเงินที่เข้มงวดของธนาคารกลางสหรัฐทำให้ค่าเงินดอลลาร์แข็งค่าเมื่อเทียบกับสกุลเงินในตลาดเกิดใหม่และตลาดกำลังพัฒนาที่เพิ่มแรงกดดันด้านเงินเฟ้อและหนี้สิน
- เรามองว่าภาพการคาดการณ์ของ IMF นั้นเป็นตัวสะท้อนความกังวลต่อแนวโน้มการเข้าสู่สภาวะเศรษฐกิจถดถอยและนโยบายการเงินที่อาจจะตึงตัวต่อเนื่อง ทำให้การลงทุนในช่วงเวลานี้อาจจะต้องเน้นไปที่หุ้นกลุ่มเชิงรับที่มีคุณภาพสูง ไปจนกว่าจะมีการพลิกตัวของตลาด และหลีกเลี่ยงหุ้นที่อิงกับเศรษฐกิจโลกและไม่มีกำไร

- Follow us



InnovestX

 @InnovestX



WEALTH Research Group Team

ธนาวดี รัตนแสง

ผู้ช่วยผู้จัดการ
ผู้ช่วยนักวิเคราะห์

เอกสิทธิ์ อุไพบุรณ

ผู้ช่วยผู้จัดการ
ผู้ช่วยนักวิเคราะห์

ณัฐจิวริน ไตรภพสกุล

ผู้อำนวยการอาวุโส
นักวิเคราะห์การลงทุนปัจจัยพื้นฐาน
ด้านหลักทรัพย์
02-949-1032

สุทธิชัย คุ้มวรชัย

ผู้อำนวยการอาวุโส
นักวิเคราะห์การลงทุนปัจจัยพื้นฐาน
ด้านหลักทรัพย์
02-097-1507

สิทธิชัย ดวงรัตนฉายา

ผู้อำนวยการอาวุโส
นักวิเคราะห์การลงทุนปัจจัยพื้นฐาน
ด้านหลักทรัพย์
02-949-1031

ดร. ปิยศักดิ์ มานะสันต์

ผู้อำนวยการอาวุโส
นักวิเคราะห์การลงทุนปัจจัยพื้นฐาน
ด้านหลักทรัพย์
02-949-1037



สุกิจ อุดมศิริกุล

กรรมการผู้จัดการสายงานวิจัย
นักวิเคราะห์การลงทุนปัจจัยพื้นฐานด้านหลักทรัพย์
02-949-1035

Disclaimer

ข้อมูลในรายงานนี้เป็นข้อมูลที่มีการเปิดเผยต่อสาธารณะ ซึ่งนักลงทุนสามารถเข้าถึงได้โดยทั่วไป และเป็นข้อมูลที่เชื่อว่าน่าจะเชื่อถือได้ แต่ทั้งนี้ บริษัทหลักทรัพย์ อินโนเวสต์ เอกซ์ จำกัด (“บริษัท”) มิได้ยืนยันหรือรับรองถึงความถูกต้อง หรือสมบูรณ์ของข้อมูลดังกล่าวแต่อย่างใด ความคิดเห็นที่ปรากฏอยู่ในรายงานนี้เป็นเพียงการนำเสนอในมุมมองของบริษัท และเป็นความคิดเห็น ณ วันที่ที่ปรากฏในรายงานเท่านั้น ซึ่งอาจเปลี่ยนแปลงได้ภายหลังวันดังกล่าว โดยบริษัทไม่จำเป็นต้องแจ้งให้สาธารณชน หรือนักลงทุนทราบ รายงานนี้จัดทำขึ้นเพื่อเผยแพร่ข้อมูลให้แก่ผู้ลงทุนเท่านั้น บริษัทไม่รับผิดชอบต่อการนำข้อมูลหรือความคิดเห็นใดๆ ไปใช้ในทุกรณี ดังนั้นนักลงทุนจึงควรใช้ดุลยพินิจในการพิจารณาตัดสินใจก่อนการลงทุน นอกจากนี้ บริษัท และ/หรือ บริษัทในเครือของบริษัทอาจมีส่วนเกี่ยวข้องหรือผลประโยชน์ใดๆ กับบริษัทใดๆ ที่ถูกกล่าวถึงในรายงานนี้ก็ได้

บริษัทหลักทรัพย์ อินโนเวสต์ เอกซ์ จำกัด (INVX) เป็นบริษัทย่อยที่ธนาคารไทยพาณิชย์ จำกัด (มหาชน) (SCB) ถือหุ้นทั้งหมด ข้อมูลใดๆ ที่เกี่ยวข้องกับ SCB มีวัตถุประสงค์เพื่อใช้ในการเปรียบเทียบเท่านั้น

เอกสารฉบับนี้จัดทำโดย บริษัทหลักทรัพย์ อินโนเวสต์ เอกซ์ จำกัด (INVX) ซึ่งมีธนาคารไทยพาณิชย์ จำกัด (มหาชน) (“ธนาคาร”) เป็นผู้ถือหุ้นรายใหญ่แต่เพียงผู้เดียว โดยธนาคารฯ เป็นที่ปรึกษาทางการเงินสำหรับธุรกรรมใด ๆ ของบริษัท เอสซีจี เคมิคอลส์ จำกัด (มหาชน) ความเห็น ชั่ว บทวิจย บทวิเคราะห์ ราคา ข้อความ การคาดการณ์ การประเมิน และ/หรือ ข้อมูลอื่นที่ระบุในเอกสารฉบับนี้ (“ข้อมูล”) มีวัตถุประสงค์เพื่อใช้เป็นข้อมูลทั่วไปเท่านั้น และไม่อาจตีความได้ว่าเป็นการให้คำแนะนำแก่บุคคลใดๆ หรือเป็นการเสนอซื้อ หรือเสนอขาย หรือชักชวนให้เสนอซื้อหรือเสนอขายหลักทรัพย์ โดย INVX และ/หรือกรรมการ พนักงาน และลูกจ้างของ INVX ย่อมไม่ต้องรับผิดชอบต่อความเสียหายใดๆ ทั้งความเสียหายทางตรง ความเสียหายทางอ้อม ความเสียหายจากการผิดสัญญา หรือความเสียหายอันสืบเนื่อง อันเป็นผลมาจากการใช้หรือการเชื่อถือต่อการใช้อข้อมูล ทั้งนี้ รวมถึงแต่ไม่จำกัดเพียงการสูญเสียผลกำไร นักลงทุนพึงใช้ข้อมูลในเอกสารฉบับนี้ประกอบข้อมูลและความเห็นอื่นๆ รวมถึงพิจารณาของตนในการตัดสินใจลงทุน ข้อมูลในเอกสารฉบับนี้จัดทำขึ้นจากแหล่งข้อมูลที่ INVX เห็นว่าน่าเชื่อถือ โดย INVX ไม่รับรองถึงความถูกต้อง สมบูรณ์ และ/หรือ ครบถ้วนของข้อมูลดังกล่าว

เอกสารฉบับนี้จัดทำโดย บริษัทหลักทรัพย์ อินโนเวสต์ เอกซ์ จำกัด (INVX) ซึ่งมีธนาคารไทยพาณิชย์ จำกัด (มหาชน) (“ธนาคาร”) เป็นผู้ถือหุ้นรายใหญ่แต่เพียงผู้เดียว โดยธนาคารฯ อาจได้รับการแต่งตั้งเป็นที่ปรึกษาทางการเงินสำหรับธุรกรรมใด ๆ ของบริษัท ไทยออยล์ จำกัด (มหาชน) ความเห็น ชั่ว บทวิจย บทวิเคราะห์ ราคา ข้อความ การคาดการณ์ การประเมิน และ/หรือ ข้อมูลอื่นที่ระบุในเอกสารฉบับนี้ (“ข้อมูล”) มีวัตถุประสงค์เพื่อใช้เป็นข้อมูลทั่วไปเท่านั้น และไม่อาจตีความได้ว่าเป็นการให้คำแนะนำแก่บุคคลใดๆ หรือเป็นการเสนอซื้อ หรือเสนอขาย หรือชักชวนให้เสนอซื้อหรือเสนอขายหลักทรัพย์ โดย INVX และ/หรือกรรมการ พนักงาน และลูกจ้างของ INVX ย่อมไม่ต้องรับผิดชอบต่อความเสียหายใดๆ ทั้งความเสียหายทางตรง ความเสียหายทางอ้อม ความเสียหายจากการผิดสัญญา หรือความเสียหายอันสืบเนื่อง อันเป็นผลมาจากการใช้หรือการเชื่อถือต่อการใช้อข้อมูล ทั้งนี้ รวมถึงแต่ไม่จำกัดเพียงการสูญเสียผลกำไร นักลงทุนพึงใช้ข้อมูลในเอกสารฉบับนี้ประกอบข้อมูลและความเห็นอื่นๆ รวมถึงพิจารณาของตนในการตัดสินใจลงทุน ข้อมูลในเอกสารฉบับนี้จัดทำขึ้นจากแหล่งข้อมูลที่ INVX เห็นว่าน่าเชื่อถือ โดย INVX ไม่รับรองถึงความถูกต้อง สมบูรณ์ และ/หรือ ครบถ้วนของข้อมูลดังกล่าว

เอกสารฉบับนี้จัดทำโดย บริษัทหลักทรัพย์ อินโนเวสต์ เอกซ์ จำกัด (INVX) ซึ่งมีธนาคารไทยพาณิชย์ จำกัด (มหาชน) (“ธนาคาร”) เป็นผู้ถือหุ้นรายใหญ่แต่เพียงผู้เดียว โดยธนาคารฯ ได้ทำหน้าที่เป็นที่ปรึกษาทางการเงิน Lead Arranger ของ บริษัท โกลบอล เพาเวอร์ ซินเนอร์ยี จำกัด (มหาชน) ความเห็น ชั่ว บทวิจย บทวิเคราะห์ ราคา ข้อความ การคาดการณ์ การประเมิน และ/หรือ ข้อมูลอื่นที่ระบุในเอกสารฉบับนี้ (“ข้อมูล”) มีวัตถุประสงค์เพื่อใช้เป็นข้อมูลทั่วไปเท่านั้น และไม่อาจตีความได้ว่าเป็นการให้คำแนะนำแก่บุคคลใดๆ หรือเป็นการเสนอซื้อ หรือเสนอขาย หรือชักชวนให้เสนอซื้อหรือเสนอขายหลักทรัพย์ โดย INVX และ/หรือกรรมการ พนักงาน และลูกจ้างของ INVX ย่อมไม่ต้องรับผิดชอบต่อความเสียหายใดๆ ทั้งความเสียหายทางตรง ความเสียหายทางอ้อม ความเสียหายจากการผิดสัญญา หรือความเสียหายอันสืบเนื่อง อันเป็นผลมาจากการใช้หรือการเชื่อถือต่อการใช้อข้อมูล ทั้งนี้ รวมถึงแต่ไม่จำกัดเพียงการสูญเสียผลกำไร นักลงทุนพึงใช้ข้อมูลในเอกสารฉบับนี้ประกอบข้อมูลและความเห็นอื่นๆ รวมถึงพิจารณาของตนในการตัดสินใจลงทุน ข้อมูลในเอกสารฉบับนี้จัดทำขึ้นจากแหล่งข้อมูลที่ INVX เห็นว่าน่าเชื่อถือ โดย INVX ไม่รับรองถึงความถูกต้อง สมบูรณ์ และ/หรือ ครบถ้วนของข้อมูลดังกล่าว

เอกสารฉบับนี้จัดทำโดย บริษัทหลักทรัพย์ อินโนเวสต์ เอกซ์ จำกัด (INVX) ซึ่งมีธนาคารไทยพาณิชย์ จำกัด (มหาชน) (“ธนาคาร”) เป็นผู้ถือหุ้นรายใหญ่แต่เพียงผู้เดียว บริษัทหลักทรัพย์จัดการกองทุน ไทยพาณิชย์ จำกัด (“SCBAM”) ซึ่งมีธนาคารไทยพาณิชย์ จำกัด (มหาชน) (“ธนาคาร”) เป็นผู้ถือหุ้นรายใหญ่แต่เพียงผู้เดียว โดยธนาคารฯ ได้ทำหน้าที่เป็นที่ปรึกษาทางการเงินของ กองทุนรวมโครงสร้างพื้นฐานโทรคมนาคม ดิจิทัล SCBAM ได้ทำหน้าที่เป็นผู้จัดการกองทุนของ กองทุนรวมโครงสร้างพื้นฐานโทรคมนาคม ดิจิทัล ความเห็น ชั่ว บทวิจย บทวิเคราะห์ ราคา ข้อความ การคาดการณ์ การประเมิน และ/หรือ ข้อมูลอื่นที่ระบุในเอกสารฉบับนี้ (“ข้อมูล”) มีวัตถุประสงค์เพื่อใช้เป็นข้อมูลทั่วไปเท่านั้น และไม่อาจตีความได้ว่าเป็นการให้คำแนะนำแก่บุคคลใดๆ หรือเป็นการเสนอซื้อ หรือเสนอขาย หรือชักชวนให้เสนอซื้อหรือเสนอขายหลักทรัพย์ โดย INVX และ/หรือกรรมการ พนักงาน และลูกจ้างของ INVX ย่อมไม่ต้องรับผิดชอบต่อความเสียหายใดๆ ทั้งความเสียหายทางตรง ความเสียหายทางอ้อม ความเสียหายจากการผิดสัญญา หรือความเสียหายอันสืบเนื่อง อันเป็นผลมาจากการใช้หรือการเชื่อถือต่อการใช้อข้อมูล ทั้งนี้ รวมถึงแต่ไม่จำกัดเพียงการสูญเสียผลกำไร นักลงทุนพึงใช้ข้อมูลในเอกสารฉบับนี้ประกอบข้อมูลและความเห็นอื่นๆ รวมถึงพิจารณาของตนในการตัดสินใจลงทุน ข้อมูลในเอกสารฉบับนี้จัดทำขึ้นจากแหล่งข้อมูลที่ INVX เห็นว่าน่าเชื่อถือ โดย INVX ไม่รับรองถึงความถูกต้อง สมบูรณ์ และ/หรือ ครบถ้วนของข้อมูลดังกล่าว

การซื้อขายฟิวเจอร์สและออปชั่น (Futures and Options) มีความเสี่ยงสูงที่อาจก่อให้เกิดขาดทุนอย่างมีนัยสำคัญ จึงไม่เหมาะสมกับบุคคลทุกท่าน ทั้งนี้ ก่อนการตัดสินใจซื้อขายฟิวเจอร์สและออปชั่น ท่านควรพิจารณาถึงความเสี่ยงทั้งหมดที่อาจเกิดขึ้นจากการซื้อขายฟิวเจอร์สและออปชั่น และท่านควรตัดสินใจลงทุนด้วยตนเอง และ/หรือ ในกรณีที่มีข้อสงสัย ท่านควรขอคำแนะนำจากที่ปรึกษาทางการเงิน

เอกสารฉบับนี้จัดส่งให้กับเฉพาะบุคคลที่กำหนด (intended recipient) เท่านั้น และห้ามมิให้ผู้ใดนำข้อมูลในเอกสารฉบับนี้ไปทำซ้ำ ส่งต่อ เผยแพร่ ขาย จำหน่าย คัดลอก นำออกแสดง หรือนำไปแสวงหาประโยชน์ในเชิงพาณิชย์ ไม่ว่าด้วยวิธีการใด ๆ โดยมิได้รับอนุญาตเป็นลายลักษณ์อักษรจาก INVX เป็นการล่วงหน้า

© สงวนลิขสิทธิ์ 2565 บริษัทหลักทรัพย์ อินโนเวสต์ เอกซ์ จำกัด

Companies with Excellent CG Scoring

AAV, ADVANC, AF, AH, AIRA, AKP, AKR, ALT, AMA, AMATA, AMATAV, ANAN, AOT, AP, ARIP, ARROW, ASP, AUCTION, AWC, AYUD, BAFS, BANPU, BAY, BBL, BCP, BCPG, BDMS, BEM, BGC, BGRIM, BIZ, BKI, BOL, BPP, BRR, BTS, BTW, BWG, CENTEL, CFRESH, CHEWA, CHO, CIMBT, CK, CKP, CM, CNT, COM7, COMAN, COTTO, CPALL, CPF, CPI, CPN, CRC, CSS, DDD, DELTA, DEMCO, DRT, DTAC, DUSIT, EA, EASTW, ECF, ECL, EE, EGCO, EPG, ETC, FPI, FPT, FSMART, GBX, GC, GCAP, GFPT, GGC*, GLAND, GLOBAL, GPI, GPSC, GRAMMY, GULF, GUNKUL, HANA, HARN, HMPRO, ICC, ICHI, III, ILINK, ILM, INTUCH, IP, IRPC, ITEL, IVL, JSP, JWD, K, KBANK, KCE, KKP, KSL, KTB, KTC, LALIN, LANNA, LH, LHFG, LIT, LPN, MACO, MAJOR, MAKRO, MALEE, MBK, MBKET, MC, MCOT, METCO, MFEC, MINT, MONO, MOONG, MSC, MTC, MVP, NCL, NEP, NER, NKI, NOBLE, NSI, NVD, NWR, NYT, OISHI, OR, ORI, OSP, OTO, PAP, PCSGH, PDG, PDJ, PG, PHOL*, PLANB, PLANET, PLAT, PORT, PPS, PR9, PREB, PRG, PRM, PROUD, PSH, PSL, PTT, PTTEP, PTTGC, PYLON, Q-CON, QH, QTC, RATCH, RS, S, S & J, SAAM, SABINA, SAMART, SAMTEL, SAT, SC, SCB, SCC, SCCC, SCG, SCGP, SCM, SDC, SEAFSCO, SEAOIL, SE-ED, SELIC, SENA, SHR, SIRI, SIS, SITHAI, SMK, SMPC, SNC, SONIC, SPALI, SPI, SPRC, SPVI, SSSC, SST, STA, STEC*, STI, SUN, SUNSCO, SUTHA, SVI*, SYMC, SYNTEC, TACC, TASCO, TCAP, TEAMG, TFMAMA, TGH, THANA, THANI, THCOM, THG, THIP, THRE, THREL, TIP¹, TIPCO, TISCO, TK, TKT, TMT, TNDT, TNITY, TOA, TOP, TPBI, TQM, TRC, TRU, TRUE, TSC, TSR, TSTE, TSTH, TTA, TTB, TTCL, TTW, TU, TVD, TVI, TVO, TWPC, U, UAC, UBIS, UV, VGI, VIH, WACOAL, WAVE, WHA, WHAUP, WICE, WINNER, ZEN

Companies with Very Good CG Scoring

ZS, ZUP, ABICO, ABM, ACE, ACG, ADB, AEONTS, AGE, AHC, AIT, ALL, ALLA, ALUCON, AMANAH, AMARIN, APCO, APCS, APURE, AQUA, ASEFA, ASIAN, ASK, ATP30, BA, BC, BEC, BFIT, BJCHI, BR, CBG, CGH, CHAYO, CHOTI, CI, CMC, CPL, CRD, CSP, DCC, ASAP, ASIA, ASIMAR, ASN, B, BAM, BCH, BEYOND, BJC, BLA, BROOK, CEN, CHARAN, CHG, CHOW, CIG, COLOR, CPW, CSC, CWT, DCON, DHOUSE, DOD, DOHOME, DV8, EASON, EFORL, ERW, ESSO, ESTAR, ETE, FE, FLOYD, FN, FNS, FORTH, FSS, FTE, FVC, GEL, GENCO, GJS, GYT, HEMP, HPT, HTC, HYDRO, ICN, IFS, IMH, IND, INET, INSET, INSURE, IRC, IRCP, IT, ITD*, J, JAS, JCK, JCKH, JMART, JMT, KBS, KCAR, KEX, KGI, KIAT*, KISS, KOOL, KTIS, KUMWEL, KUN, KWC, KWM, L&E, LDC, LEO, LHK, LOXLEY, LRH, LST, M, MATCH, MBAX, MEGA, META, MFC*, MGT, MICRO, MILL, MITSIB, MK, MODERN, MTI, NBC, NCAP, NCH, NETBAY, NEX, NINE, NRF, NTV, OCC, OGC, PATO, PB, PICO, PIMO, PJW, PL, PM, PMTA, PPP, PPPM, PRIME, PRIN, PRINC, PSTC, PT, QLT, RBF, RCL, RICHY, RML, ROJNA, RPC, RT, RWI, S11, SA, SAK, SALEE, SAMCO, SANKO, SAPPE, SAWAD, SCI, SCN, SCP, SE, SFLEX, SFP, SFT, SGF, SIAM, SINGER, SKE, SKN, SKR, SKY, SLP, SMIT, SMT, SNP, SO, SORKON, SPA, SPC, SPCG, SR, SRICHA, SSC, SSF, STANLY, STGT, STOWER*, STPI, SUC, SWC, SYNEX, T, TAE, TAKUNI, TBSP, TCC, TCMC, TEAM, TFG, TFI, TIGER, TITLE, TKN, TKS, TM, TMC, TMD, TMI, TMILL, TNL, TNP, TOG, TPA, TPAC, TPCS, TPS, TRITN, TRT, TSE, TVT, TWP, UEC, UMI, UOBKH, UP, UPF, UPOIC, UTP, VCOM, VL, VNT, VPO, VRANDA, WGE, WIJK, WP, XO, XPG, YUASA

Companies with Good CG Scoring

A, AI, AIE, AJ, AMC, APP, AQ, ARIN, AS, AU, B52, BEAUTY, BGT, BH, BIG, BLAND, BM, BROCK, BSBM, BSM, BYD*, CCP, CITY, CMO, CPT, CSR, EKH, EP, FMT, GLOCON*, GSC, HTECH, IHL, INGRS, JAK, JTS, KASET, KK, KWG, LEE, BTNC, CAZ, CGD, CMAN, CMR, CRANE, D, EMC, F&D, GIFT, GREEN, GTB, HUMAN, IIG, INOX, JR, JUBILE, KCM, KKC, KYE, LPH, MATI, M-CHAI, MCS, MDX, MJD, MORE, MUD, NC, NDR, NFC, NNCL, NOVA, NPK, NUSA, OCEAN, PAF, PF, PK, PLE, PPM, PRAKIT, PRAPAT, PRECHA, PTL, RCI², RJH, RP, RPH, RSP, SABUY, SF, SGP, SICT, SIMAT, SISB, SK, SMART, SOLAR, SPACK, SPG, SQ, SSP, STARK, STC, SUPER, SVOA, TC, TCCC, THMUI, TNH, TNR, TOPP, TPCH, TPIPL, TPIPP, TPLAS, TPOLY, TQR, TTI, TYCN, UKEM, UMS, UNIQ, UPA, UREKA, VIBHA, W, WIN, WORK, WPH, YGG, ZIGA

Corporate Governance Report

The material contained in this publication is for general information only and is not intended as advice on any of the matters discussed herein. Readers and others should perform their own independent analysis as to the accuracy or completeness or legality of such information. The Thai Institute of Directors, its officers, the authors and editor make no representation or warranty as to the accuracy, completeness or legality of any of the information contained herein. By accepting this document, each recipient agrees that the Thai Institute of Directors Association, its officers, the authors and editor shall not have any liability for any information contained in, or for any omission from, this publication.

The survey result is as of the date appearing in the Corporate Governance Report of Thai Listed Companies. As a result, the survey result may be changed after that date. InnovestX Securities Company Limited does not conform nor certify the accuracy of such survey result.

To recognize well performers, the list of companies attaining "Good", "Very Good" and "Excellent" levels of recognition

(Not including listed companies qualified in the "no announcement of the results" clause from 1 January 2020 to 26 October 2021) is publicized.

¹ TIP was voluntarily delisted from the Stock Exchange of Thailand effectively on July 24, 2021

² RCI was voluntarily delisted from the Stock Exchange of Thailand, effectively on July 16, 2021

* บริษัทหรือกรรมการหรือผู้บริหารของบริษัทมีข่าวด้านความผิดกฎหมาย เช่น การกระทำความผิดเกี่ยวกับหลักทรัพย์ การทุจริต คอร์รัปชัน เป็นต้น ซึ่งการให้ข้อมูล CGR ควรระมัดระวังข่าวดังกล่าวประกอบด้วย

Anti-corruption Progress Indicator**Certified** (ได้รับมอบหมาย)

ZS, ZUP, ADVANC, AF, AI, AIE, AIRA, AJ, AKP, AMA, AMANAH, AMATA, AMATAV, AP, APCS, AS, ASIAN, ASK, ASP, AWC, AYUD, B, BAFS, BAM, BANPU, BAY, BBL, BCH, BCP, BCPG, BE8, BEC, BEYOND, BGC, BGRIM, BKI, BLA, BPP, BROOK, BRR, BSBM, BTS, BWG, CEN, CENTEL, CFRESH, CGH, CHEWA, CHOTI, CHOW, CIG, CIMBT, CM, CMC, COM7, COTTO, CPALL, CPF, CPI, CPL, CPN, CRC, CSC, DCC, DELTA, DEMCO, DIMET, DRT, DTAC, DUSIT, EA, EASTW, EGCO, EP, EPG, ERW, ESTAR, ETE, FE, FNS, FPI, FPT, FSMART, FSS, FTE, GBX, GC, GCAP, GEL, GFPT, GGC, GJS, GPI, GPSC, GSTEEL, GULF, GUNKUL, HANA, HARN, HEMP, HENG, HMPRO, HTC, ICC, ICHI, IFS, III, ILINK, INET, INSURE, INTUCH, IRC, IRPC, ITEL, IVL, JKN, JR, K, KASET, KBANK, KBS, KCAR, KCE, KGI, KKP, KSL, KTB, KTC, KWI, L&E, LANNA, LH, LHFG, LHK, LPN, LRH, M, MAJOR, MAKRO, MALEE, MATCH, MBAX, MBK, MC, MCOT, META, MFC, MFEC, MILL, MINT, MONO, MOONG, MSC, MST, MTC, MTI, NBC, NEP, NINE, NKI, NOBLE, NOK, NSI, NWR, OCC, OGC, ORI, PAP, PATO, PB, PCSGH, PDG, PDJ, PG, PHOL, PK, PL, PLANB, PLANET, PLAT, PM, PPP, PPPM, PPS, PR9, PREB, PRG, PRINC, PRM, PROS, PSH, PSL, PSTC, PT, PTG, PTT, PTTEP, PTTGC, PYLON, Q-CON, QH, QLT, QTC, RATCH, RML, RWI, S&J, SAAM, SABINA, SAPPE, SAT, SC, SCB, SCC, SCCC, SCG, SCGP, SCM, SCN, SEAOIL, SE-ED, SELIC, SENA, SGP, SINGER, SIRI, SITHAI, SKR, SMIT, SMK, SMPC, SNC, SNP, SORKON, SPACK, SPALI, SPC, SPI, SPRC, SRICHA, SSF, SSP, SSSC, SST, STA, STGT, STOWER, SUSCO, SVI, SYMC, SYNTEC, TAE, TAKUNI, TASCO, TCAP, TCMC, TFG, TFI, TFMAMA, TGH, THANI, THCOM, THIP, THRE, THREL, TIDLOR, TIPCO, TISCO, TKS, TKT, TMILL, TMT, TNITY, TNL, TNP, TNR, TOG, TOP, TOPP, TPA, TPCS, TPP, TRU, TRUE, TSC, TSTE, TSTH, TTA, TTB, TTCL, TU, TVDH, TVI, TVO, TWPC, U, UBE, UBIS, UEC, UKEM, UOBKH, UPF, UV, VGI, VIH, WACOAL, WHA, WHAUP, WICE, WIJK, XO, YUASA, ZEN, ZIGA

Declared (ได้ประกาศเจตนา)

AH, ALT, APCO, ASW, B52, CHG, CI, CPR, CPW, DDD, DHOUSE, DOHOME, ECF, EKH, ETC, EVER, FLOYD, GLOBAL, ILM, INOX, J, JMART, JMT, JTS, KEX, KUMWEL, LDC, MEGA, NCAP, NOVA, NRF, NUSA, OR, PIMO, PLE, RS, SAK, SIS, SSS, STECH, SUPER, SVT, TKN, TMD, TMI, TQM, TRT, TSI, VARO, VCOM, VIBHA, W, WIN

N/A

24CS, 3K-BAT, A, A5, AAV, ABICO, ABM, ACAP, ACC, ACE, ACG, ADB, ADD, AEONTS, AFC, AGE, AHC, AIT, AJA, AKR, ALL, ALLA, ALPHAX, ALUCON, AMARIN, AMC, AMR, ANAN, AOT, APEX, APP, APURE, AQ, AQUA, ARIN, ARIP, ARROW, ASAP, ASEFA, ASIA, ASIMAR, ASN, ATP30, AU, AUCTION, BA, BBGI, BBIK, BC, BCT, BDMS, BEAUTY, BEM, BGT, BH, BIG, BIOTECH, BIS, BIZ, BJC, BJCHI, BKD, BLAND, BLESS, BLISS, BM, BOL, BR, BRI, BROCK, BSM, BTNC, BTW, BUI, BYD, CAZ, CBG, CCET, CCP, CEYE, CGD, CH, CHARAN, CHAYO, CHIC, CHO, CITY, CIVIL, CK, CKP, CMAN, CMO, CMR, CNT, COLOR, COMAN, CPANEL, CPH, CPT, CRANE, CRD, CSP, CSR, CSS, CTW, CV, CWT, D, DCON, DIITTO, DMT, DOD, DPAINT, DTIC, DV8, EASON, ECL, EE, EFORL, EMC, ESSO, F&D, FANCY, FMT, FN, FORTH, FTI, FVC, GENCO, GIFT, GL, GLAND, GLOCON, GLORY, GRAMMY, GRAND, GREEN, GSC, GTB, GYT, HFT, HL, HPT, HTECH, HUMAN, HYDRO, ICN, IFEC, IHL, IIG, IMH, IND, INGRS, INSET, IP, IRCP, IT, ITD, JAK, JAS, JCK, JCKH, JCT, JDF, JSP, JUBILE, JWD, KAMART, KC, KCC, KCM, KDH, KIAT, KISS, KK, KKC, KOOL, KTIS, KUN, KWC, KWM, KYE, LALIN, LEE, LEO, LIT, LOXLEY, LPH, LST, MACO, MANRIN, MATI, MAX, M-CHAI, MCS, MDX, MENA, METCO, MGT, MICRO, MIDA, MITSIB, MJD, MK, ML, MODERN, MORE, MPIC, MUD, MVP, NATION, NC, NCH, NCL, NDR, NER, NETBAY, NEW, NEWS, NEX, NFC, NNCL, NPK, NSL, NTV, NV, NVD, NYT, OHTL, OISHI, ONEE, OSP, OTO, PACE, PACO, PAF, PEACE, PERM, PF, PICO, PIN, PJW, PLUS, PMTA, POLAR, POMPUI, PORT, POST, PPM, PRAKIT, PRAPAT, PRECHA, PRIME, PRIN, PRO, PROEN, PROUD, PSG, PTC, PTECH, PTL, RAM, RBF, RCL, RICHY, RJH, ROCK, ROH, ROJNA, RP, RPC, RPH, RSP, RT, S, S11, SA, SABUY, SAFARI, SALEE, SAM, SAMART, SAMCO, SAMTEL, SANKO, SAUCE, SAWANG, SCAP, SCI, SCP, SDC, SE, SEAFSCO, SECURE, SENAJ, SFLEX, SFP, SFT, SGF, SHR, SIAM, SICT, SIMAT, SISB, SK, SKE, SKN, SKY, SLM, SLP, SMART, SMD, SMT, SNNP, SO, SOLAR, SONIC, SPA, SPCG, SPG, SPVI, SQ, SR, SSC, STANLY, STARK, STC, STEC, STHAI, STI, STP, STPI, SUN, SUN, SUTHA, SVH, SVOA, SWC, SYNEX, TACC, TAPAC, TC, TCC, TCCC, TCJ, TCOAT, TEAM, TEAMG, TEGH, TFM, TGE, TGPRO, TH, THAI, THANA, THE, THG, THL, THMUI, TIGER, TIPH, TITLE, TK, TKC, TLI, TM, TMC, TMW, TNDT, TNH, TNPC, TOA, TPAC, TPBI, TPCH, TPIPL, TPIPP, TPLAS, TPOLY, TPS, TQR, TR, TRC, TRITN, TRUBB, TRV, TSE, TSF, TSR, TTI, TTT, TTW, TVT, TWP, TWZ, TYCN, UAC, UMI, UMS, UNIQ, UP, UPA, UPOIC, UREKA, UTP, UVAN, VL, VNG, VPO, VRANDA, WAVE, WFX, WGE, WINMED, WINNER, WORK, WORLD, WP, WPH, XPG, YGG, YONG

Explanations

Companies participating in Thailand's Private Sector Collective Action Coalition Against Corruption programme (Thai CAC) under Thai Institute of Directors (as of July 7, 2022) are categorised into: companies that have declared their intention to join CAC, and companies certified by CAC.