

WHAT NOT TO MISS

 Innovest^x Research

Date 19 October 2022





Key Highlights

- สัปดาห์ที่ผ่านมาราคาน้ำมันดิบ Brent -7.2% WoW, GRM -6.0, ถ่านหิน (NEX) -3.3%, ราคาก๊าซ US -2.0%
- กลุ่ม O&G 0% WoW, โรงกลั่น -2.9%, ปิโตรเคมี -2.3%, ไฟฟ้า -2.5%, ถ่านหิน +3.3%
- WNTM ฉบับนี้กล่าวถึงนัยยะของอุตสาหกรรมพลังงานจากสุนทรพจน์ของ ปธน. สี จิ้นผิง ในการเปิดประชุมพรรคคอมมิวนิสต์ ซึ่งยังคงให้ความสำคัญต่อสิ่งแวดล้อมและพลังงานสะอาด และจะเพิ่มบทบาทของเงินในการลดผลกระทบต่อสิ่งแวดล้อม การลงทุนพลังงานสะอาดจึงเป็นการลงทุนระยะยาวที่ยังน่าสนใจ แต่เงินจะรักษาความมั่นคงทางพลังงานควบคู่ไปด้วย
- การทำสัญญาซื้อขายถ่านหินของเหมืองในออสเตรเลียและโรงไฟฟ้า/ผู้ผลิตเหล็กในญี่ปุ่นที่ราคาสูงเป็นประวัติการณ์บ่งชี้ความตึงตัวของตลาดถ่านหินในช่วงก่อน 3 เดือนข้างหน้า

นัยยะต่ออุตสาหกรรมพลังงานจากสุนทรพจน์ในงานเปิดประชุมพรรคคอมมิวนิสต์จีน

ประธานาธิบดี สี จิ้นผิง กล่าวสุนทรพจน์ในพิธีเปิดการประชุมพรรคคอมมิวนิสต์ของจีนเมื่อวันที่ 16 ต.ค. มีใจความสำคัญที่เกี่ยวข้องกับอุตสาหกรรมพลังงาน ได้แก่ **ประเทศจีนจะพัฒนาระบบพลังงานใหม่** เช่น เชื้อเพลิงไฮโดรเจน และเทคโนโลยีอื่นๆ เช่นระบบกักเก็บคาร์บอน นอกจากนี้จะ**เพิ่มบทบาทของเงินในการลดผลกระทบต่อสิ่งแวดล้อม** โดยเนื้อหาส่วนที่เกี่ยวข้องกับนโยบายด้านสิ่งแวดล้อมให้เวลาค่อนข้างมากในสุนทรพจน์ครั้งนี้ (Platts) อย่างไรก็ตามแม้สิ่งแวดล้อมจะเป็นสิ่งที่ให้ความสำคัญ แต่**การรักษาสมดุลของการเปลี่ยนผ่าน** เป็นสิ่งที่ประเทศจีนให้น้ำหนักเช่นกัน เพื่อเสริมสร้างความมั่นคงทางพลังงาน

สุนทรพจน์ดังกล่าวอาจตีความได้ว่า**นโยบายด้านสิ่งแวดล้อม การสนับสนุนพลังงานสะอาด ยังเป็นนโยบายหลักที่รัฐบาลจีนภายใต้ ปธน. สี จิ้นผิง ให้ความสำคัญ** เพื่อเดินไปสู่**ความเป็นกลางทางคาร์บอนให้ได้ตามเป้าหมายในปี 2060** และ**จะเป็นโอกาสลงทุนสร้างการเติบโตในระยะยาว มากกว่าเป็นประเด็นกึ่งทำระยะสั้น** นอกจากนี้ข้อสรุปอีกประการ ได้แก่ **จีนให้ความสำคัญในด้านพลังงานสะอาด ที่จะเติบโตควบคู่ไปด้วยการปรับโครงสร้างของพลังงานดั้งเดิมเพื่อสร้างความสมดุล** ก่อนที่จะตัดตอนการใช้พลังงานแบบดั้งเดิมไปอย่างฉับพลัน ที่อาจก่อให้เกิดการวิกฤติพลังงานในระยะถัดไป กลุ่มพลังงานสะอาดเน้นการลงทุนระยะยาว เช่น LONGI, CATL, BYD ส่วนกลุ่มถ่านหินยังคงมีความสำคัญในระยะสั้น เป็นบวกต่อผู้ผลิต เช่น BANPU ในช่วงเข้าสู่ฤดูหนาวในอีก 3 เดือนข้างหน้า

Glencore ทำสัญญาซื้อขายถ่านหินระยะยาวกับ Tohoku ที่ราคาสูงเป็นประวัติการณ์

Glencore เข้าทำสัญญาซื้อขายถ่านหินจากออสเตรเลียกับ Tohoku (โรงไฟฟ้าญี่ปุ่น) ที่ราคา 395 ดอลลาร์

สำหรับส่งมอบในช่วง ต.ค. 2022- ก.ย. 2023 (Platts) ราคาตามสัญญาในรอบนี้สูงกว่าที่ทำให้ในเดือน มิ.ย. 2021 ที่ 109.97 ดอลลาร์ต่อตัน สอดคล้องกับสัญญาของ Glencore กับ Nippon Steel ที่ทำไปก่อนหน้านี้ (ราคาตามสัญญาจนถึง มิ.ค. 2023 เพิ่มจาก 120 ดอลลาร์ต่อตัน เป็น 375 ดอลลาร์ต่อตัน)

ราคาตามสัญญาระยะยาวระหว่างเหมืองถ่านหินในออสเตรเลียและโรงไฟฟ้าและผู้ผลิตเหล็กในญี่ปุ่น มักถูกใช้เป็นบรรทัดฐานสำหรับการซื้อขายถ่านหินในเอเชียต่อไป ที่ผ่านมามีการราคาถ่านหินพุ่งสูงขึ้นไปมาก ผู้ซื้อและผู้ขายอาจไม่สามารถตกลงทำสัญญากันได้ แต่**ในครั้งนี้อาจเป็นผลมาจากความกังวลอุปทานเชื้อเพลิงในโรงไฟฟ้าไม่เพียงพอ ทำให้โรงไฟฟ้าในญี่ปุ่นยอมทำสัญญาในราคาที่สูงมาก** ปัจจัยหนุนหลักคาดเป็นผลจากภาวะสงครามรัสเซีย-ยูเครน นำไปสู่การคว่ำบาตรของยุโรปต่อพลังงานจากรัสเซีย บ่งชี้ถึงความตึงตัวของตลาดพลังงาน รวมถึง ถ่านหิน โดยยุโรปพยายามเร่งซื้อเชื้อเพลิง ทั้งก๊าซ น้ำมัน และถ่านหิน กดแทนเชื้อเพลิงจากรัสเซีย สอดคล้องกับมุมมองของ DISR (รัฐบาลออสเตรเลีย) ที่คาดว่าตลาดถ่านหินที่ยังไม่กลับสู่ภาวะปกติในปี 2024 ที่เป็นจุดปลายของปริมาณการจัดทำล่าสุด เนื่องจากภาวะสงครามรัสเซีย-ยูเครน ทำให้อุปทานจากรัสเซียบางส่วนลดลง ผู้ซื้อจากยุโรปเร่งหาถ่านหินจากแหล่งอื่นทดแทน นำไปสู่ราคาถ่านหินคุณภาพสูง (ค่าความร้อนสูง) ที่มี premium เหนือกว่าถ่านหินคุณภาพต่ำเพิ่มขึ้น (Figure 4) ตามปริมาณการของ DISR คาดปริมาณซื้อขายถ่านหินทางทะเลจะเพิ่มขึ้น 1.2% YoY และ 0.1% YoY ในปี 2023-2024 ส่วนใหญ่เป็นอุปสงค์จากอินเดียเป็นหลัก ขณะที่อุปทานมาจากอินโดนีเซียและออสเตรเลีย (Figure 2-3)

ความเสี่ยง: ภาวะเศรษฐกิจถดถอย, การเปลี่ยนนโยบายการคว่ำบาตรต่อรัสเซีย และอิหร่าน, นโยบายราคาพลังงานของรัฐบาล, ภูมิอากาศที่ผันผวน, การรับซื้อไฟฟ้าล่าช้าไปจากแผน



Highlight Charts

Figure 1: Energy sub-sector performance

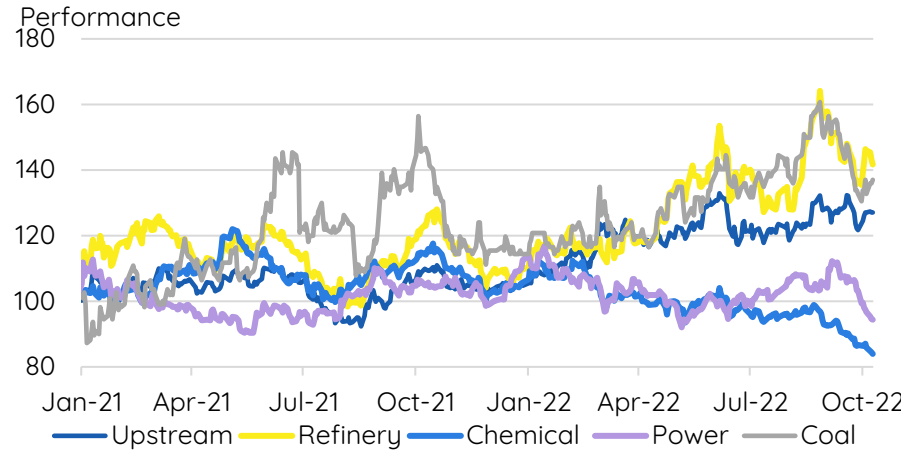


Figure 2: Higher thermal coal import demand, led by India and other Asia

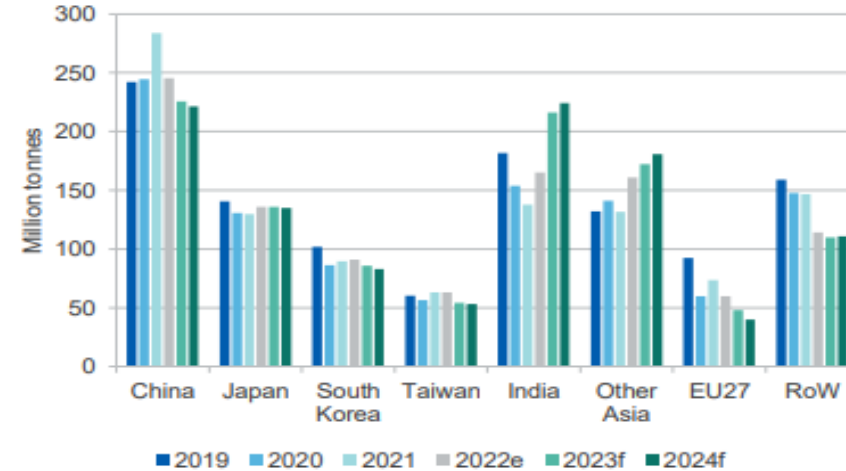


Figure 3: Rising thermal coal exports, led by Indonesia and Australia

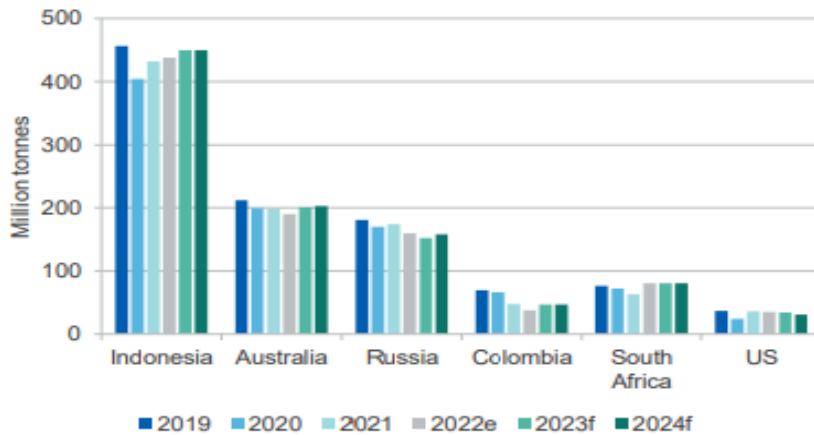
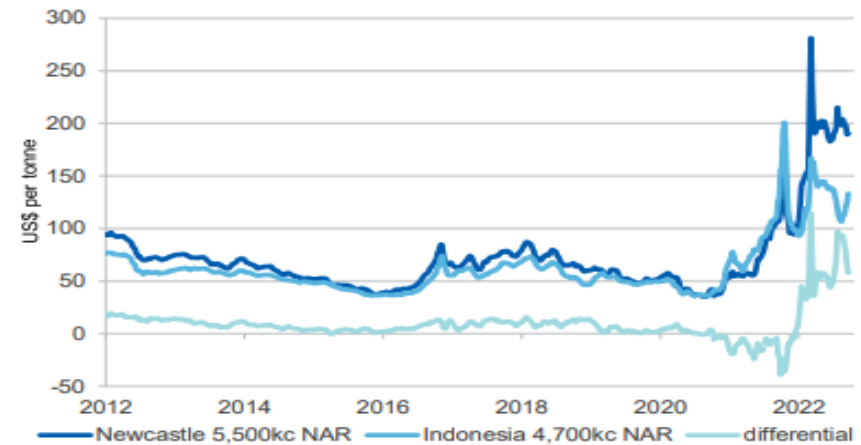


Figure 4: Wider premium of high vs low quality thermal coal



Source: Bloomberg LP, DISR (Australia), InnovestX Research



Highlight Charts

Figure 5: Thermal coal prices

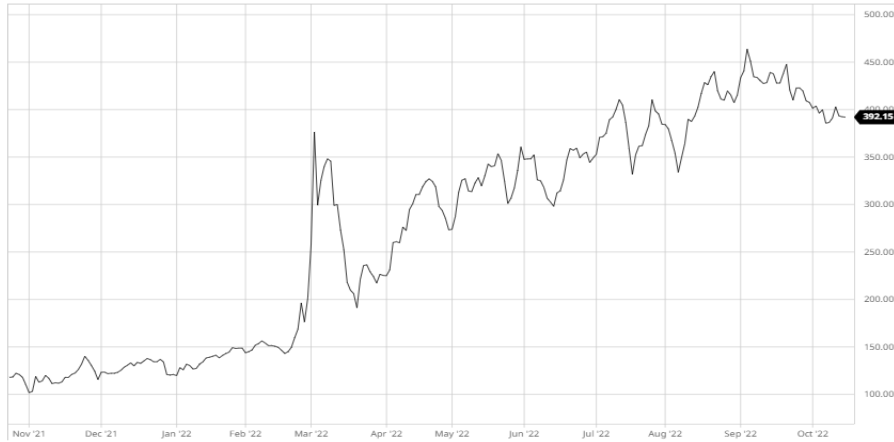
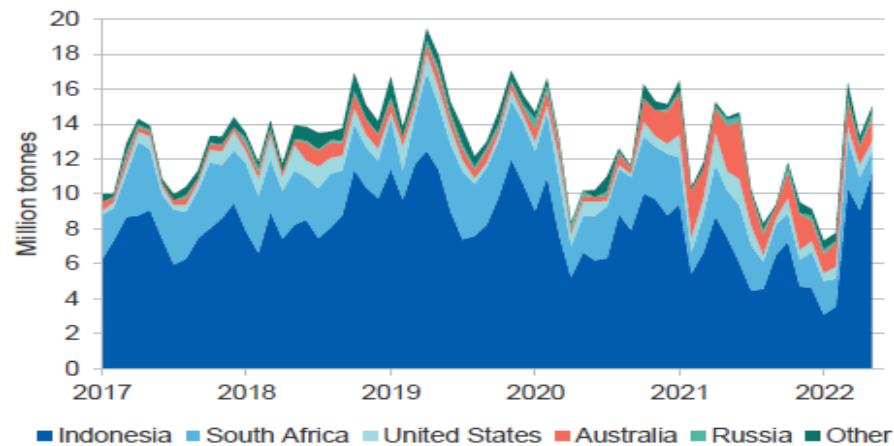


Figure 6: Global thermal coal trade to rise in 2023-24

	Unit	2021	2022 ¹	2023 ¹	2024 ¹	Annual percentage change		
						2022 ²	2023 ¹	2024 ¹
World trade	Mt	1,056	1,036	1,048	1,049	-1.8	1.2	0.1
Thermal coal imports								
Asia	Mt	835	862	890	898	3.2	3.3	0.9
China	Mt	284	246	226	222	-13.4	-8.2	-1.8
India	Mt	138	165	216	224	19.9	31.0	3.7
Japan	Mt	130	136	136	135	4.8	0.0	-0.7
South Korea	Mt	90	91	86	83	1.5	-5.5	-3.5
Taiwan	Mt	63	63	54	53	0.1	-14.3	-1.3
Thermal coal exports								
Indonesia	Mt	432	438	450	450	1.4	2.7	0.0
Australia	Mt	199	190	201	203	-3.2	4.4	1.0
Russia	Mt	174	160	152	158	-7.9	-5.0	3.9
Colombia	Mt	48	38	47	47	-20.2	23.7	0.0
South Africa	Mt	63	81	81	81	29.5	0.0	0.0
United States	Mt	36	35	34	31	-3.2	-2.9	-8.8

Figure 7: India's monthly thermal coal imports



Source: Barchart.com, DISR (Australia), PTTGC, InnovestX Research

Figure 8: Middle distillates spreads (diesel and jet) vs gasoline

Year	Dubai (\$/BBL)	Jet-Dubai	GO 0.05-Dubai	Fuel Oil-Dubai	LSFO-Dubai	Gasoline-Dubai
2012	109.08	17.76	19.06	-3.35	-	14.37
2013	105.52	17.47	17.86	-8.06	-	13.66
2014	96.61	15.88	16.06	-8.30	-	14.31
2015	50.91	13.88	13.66	-5.02	-	18.28
2016	41.27	11.56	10.78	-4.97	-	14.85
2017	53.18	12.14	12.53	-2.36	-	14.87
2018	69.42	15.37	14.63	-2.67	-	10.53
2019	63.53	13.71	13.70	-4.91	12.28	8.96
Q1-20	50.74	8.51	10.99	-7.39	19.39	6.65
Q2-20	30.55	-0.10	5.73	-1.61	8.42	2.56
Q3-20	42.92	-0.74	4.16	-2.17	7.17	4.43
Q4-20	44.62	2.42	3.69	-0.56	9.86	4.10
2020	42.21	2.52	6.14	-3.02	11.21	4.43
Q1-21	60.01	3.28	4.74	-3.46	13.45	7.10
Q2-21	66.93	4.52	5.25	-5.82	11.24	9.90
Q3-21	71.67	5.31	5.35	-3.33	11.42	11.59
Q4-21	78.35	10.21	11.44	-6.88	14.39	15.45
2021	69.24	5.83	6.70	-4.87	12.62	11.01
Jan	83.46	12.22	14.38	-7.37	17.22	14.62
Feb	92.34	13.84	17.68	-9.77	20.74	18.46
Mar	110.89	22.56	26.59	-7.88	25.35	20.24
Q1-22	95.56	16.21	19.55	-8.34	21.11	17.77
Apr	102.79	31.60	36.67	8.30	24.39	24.14
May	108.13	34.83	37.39	-3.67	30.47	38.84
Jun	113.24	51.05	55.27	-14.22	44.67	41.94
Q2-22	108.05	39.16	43.11	-3.20	33.18	34.97
Jul	103.12	31.75	33.98	-23.72	34.87	18.58
Aug	96.60	35.56	37.66	-18.42	16.38	14.27
Sep	90.91	29.91	33.92	-24.71	12.00	6.87
Q3-22	96.88	32.41	35.19	-22.29	21.08	13.24
Oct	92.23	30.67	41.86	-29.52	16.86	2.37
Last week avg.	93.28	32.78	42.78	-30.63	17.17	2.25
Today	92.10	35.28	44.60	-30.73	17.38	3.48



Highlight Charts

Figure 9: Oil and Gas shares vs Brent

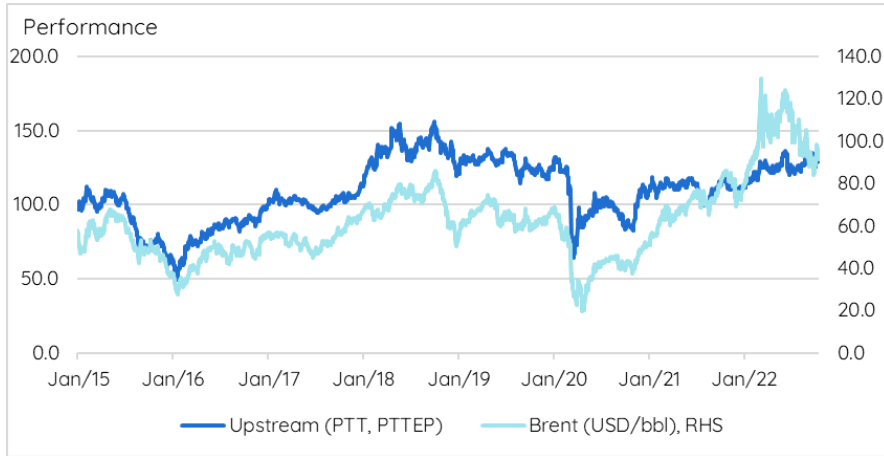


Figure 10: Refiners' shares vs Singapore GRM

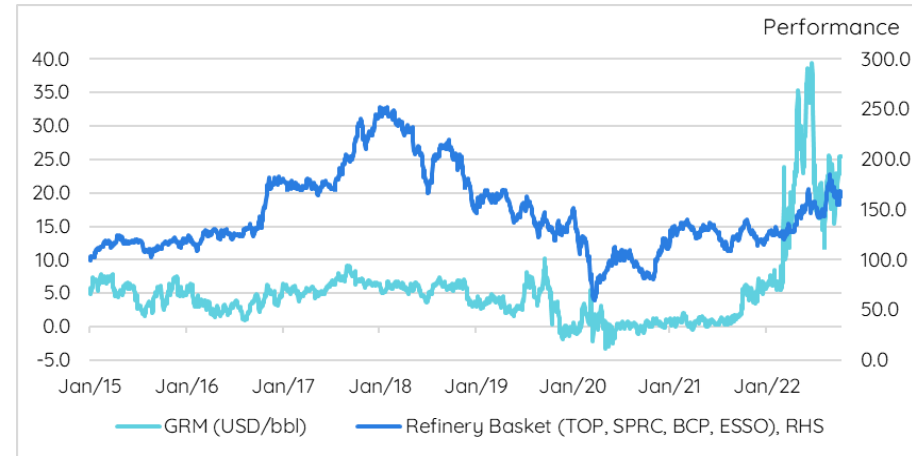


Figure 11: Coal & US gas prices vs BANPU

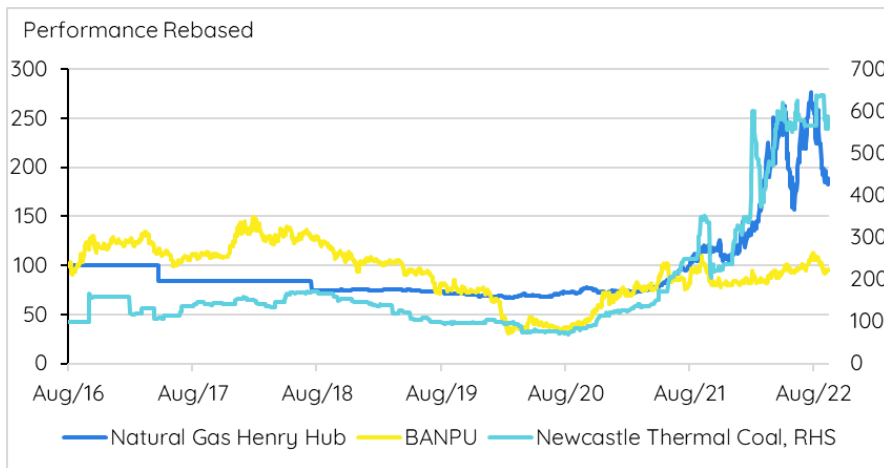
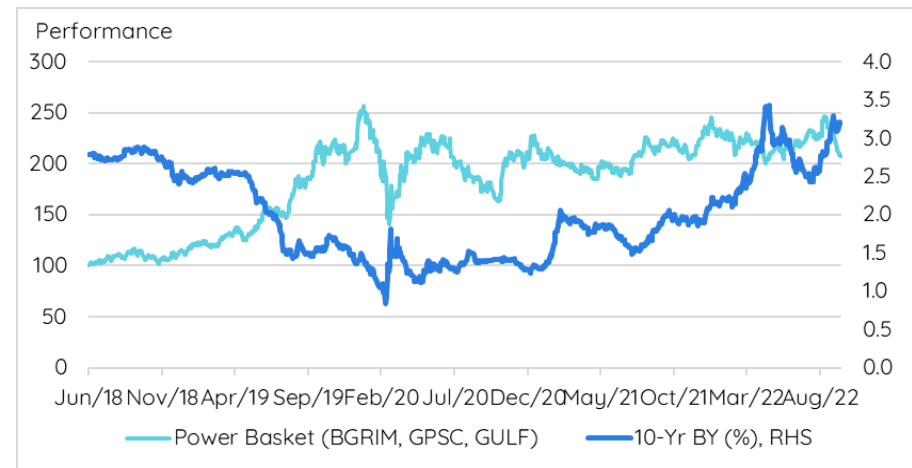


Figure 12: Utility performance vs Bond yield



Source: Bloomberg, InnovestX Research

• Follow us



InnovestX

 @InnovestX



WEALTH Research Group Team

ธนาวดี รัตนแสง

ผู้ช่วยผู้จัดการ
ผู้ช่วยนักวิเคราะห์

เอกสิทธิ์ อุไพบุรณ

ผู้ช่วยผู้จัดการ
ผู้ช่วยนักวิเคราะห์

ณัฐจิวริน ไตรภพสกุล

ผู้อำนวยการอาวุโส
นักวิเคราะห์การลงทุนปัจจัยพื้นฐาน
ด้านหลักทรัพย์
02-949-1032

สุทธิชัย คุ้มวรชัย

ผู้อำนวยการอาวุโส
นักวิเคราะห์การลงทุนปัจจัยพื้นฐาน
ด้านหลักทรัพย์
02-097-1507

สิทธิชัย ดวงรัตนฉายา

ผู้อำนวยการอาวุโส
นักวิเคราะห์การลงทุนปัจจัยพื้นฐาน
ด้านหลักทรัพย์
02-949-1031

ดร. ปิยศักดิ์ มานะสันต์

ผู้อำนวยการอาวุโส
นักวิเคราะห์การลงทุนปัจจัยพื้นฐาน
ด้านหลักทรัพย์
02-949-1037



สุกิจ อุดมศิริกุล

กรรมการผู้จัดการสายงานวิจัย
นักวิเคราะห์การลงทุนปัจจัยพื้นฐานด้านหลักทรัพย์
02-949-1035



Disclaimer

ข้อมูลในรายงานนี้เป็นข้อมูลที่มีการเปิดเผยต่อสาธารณะ ซึ่งนักลงทุนสามารถเข้าถึงได้โดยทั่วไป และเป็นข้อมูลที่เชื่อว่าน่าจะเชื่อถือได้ แต่ทั้งนี้ บริษัทหลักทรัพย์ อินโนเวสต์ เอกซ์ จำกัด (“บริษัท”) มิได้ยืนยันหรือรับรองถึงความถูกต้อง หรือสมบูรณ์ของข้อมูลดังกล่าวแต่อย่างใด ความคิดเห็นที่ปรากฏอยู่ในรายงานนี้เป็นเพียงการนำเสนอในมุมมองของบริษัท และเป็นความคิดเห็น ณ วันที่ที่ปรากฏในรายงานเท่านั้น ซึ่งอาจเปลี่ยนแปลงได้ภายหลังวันดังกล่าว โดยบริษัทไม่จำเป็นต้องแจ้งให้สาธารณชน หรือนักลงทุนทราบ รายงานนี้จัดทำขึ้นเพื่อเผยแพร่ข้อมูลให้แก่ นักลงทุนเท่านั้น บริษัทไม่รับผิดชอบต่อการนำข้อมูลหรือความคิดเห็นใดๆ ไปใช้ในธุรกรรม ดังนั้นนักลงทุนจึงควรใช้ดุลยพินิจในการพิจารณาตัดสินใจก่อนการลงทุน นอกจากนี้ บริษัท และ/หรือ บริษัทในเครือของบริษัทอาจมีส่วนเกี่ยวข้องหรือผลประโยชน์ใดๆ กับบริษัทใดๆ ที่ถูกกล่าวถึง ในรายงานนี้ก็ได้

บริษัทหลักทรัพย์ อินโนเวสต์ เอกซ์ จำกัด (INVX) เป็นบริษัทย่อยที่ธนาคารไทยพาณิชย์ จำกัด (มหาชน) (SCB) ถือหุ้นทั้งหมด ข้อมูลใดๆ ที่เกี่ยวข้องกับ SCB มีวัตถุประสงค์เพื่อใช้ในการเปรียบเทียบเท่านั้น

เอกสารฉบับนี้จัดทำโดย บริษัทหลักทรัพย์ อินโนเวสต์ เอกซ์ จำกัด (INVX) ซึ่งมีธนาคารไทยพาณิชย์ จำกัด (มหาชน) (“ธนาคาร”) เป็นผู้ถือหุ้นรายใหญ่แต่เพียงผู้เดียว โดยธนาคารฯ เป็นที่ปรึกษาทางการเงินสำหรับธุรกรรมใด ๆ ของบริษัท เอสซีจี เคมิคอลส์ จำกัด (มหาชน) ความเห็น ชั่ว บทวิจย บทวิเคราะห์ ราคา ข้อความ การคาดการณ์ การประเมิน และ/หรือ ข้อมูลอื่นที่ระบุในเอกสารฉบับนี้ (“ข้อมูล”) มีวัตถุประสงค์เพื่อใช้เป็นข้อมูลทั่วไปเท่านั้น และไม่อาจตีความได้ว่าเป็นการให้คำแนะนำแก่บุคคลใดๆ หรือเป็นการเสนอซื้อ หรือเสนอขาย หรือชักชวนให้เสนอซื้อหรือเสนอขายหลักทรัพย์ โดย INVX และ/หรือกรรมการ พนักงาน และลูกจ้างของ INVX ย่อมไม่ต้องรับผิดชอบต่อความเสียหายใดๆ ทั้งความเสียหายทางตรง ความเสียหายทางอ้อม ความเสียหายจากการผิดสัญญา หรือความเสียหายอันสืบเนื่อง อันเป็นผลมาจากการใช้หรือ การซื้อถือต่อการใช้ข้อมูล ทั้งนี้ รวมถึงแต่ไม่จำกัดเพียงการสูญเสียผลกำไร นักลงทุนพึงใช้ข้อมูลในเอกสารฉบับนี้ประกอบข้อมูลและความเห็นอื่นๆ รวมถึงพิจารณาเงื่อนไขในการตัดสินใจลงทุน ข้อมูลในเอกสารฉบับนี้จัดทำขึ้นจากแหล่งข้อมูลที่ INVX เห็นว่าน่าเชื่อถือ โดย INVX ไม่รับรองถึงความถูกต้อง สมบูรณ์ และ/หรือ ครบถ้วนของข้อมูลดังกล่าว

เอกสารฉบับนี้จัดทำโดย บริษัทหลักทรัพย์ อินโนเวสต์ เอกซ์ จำกัด (INVX) ซึ่งมีธนาคารไทยพาณิชย์ จำกัด (มหาชน) (“ธนาคาร”) เป็นผู้ถือหุ้นรายใหญ่แต่เพียงผู้เดียว โดยธนาคารฯ อาจได้รับการแต่งตั้งเป็นที่ปรึกษาทางการเงินสำหรับธุรกรรมใด ๆ ของบริษัท ไทยออยล์ จำกัด (มหาชน) ความเห็น ชั่ว บทวิจย บทวิเคราะห์ ราคา ข้อความ การคาดการณ์ การประเมิน และ/หรือ ข้อมูลอื่นที่ระบุในเอกสารฉบับนี้ (“ข้อมูล”) มีวัตถุประสงค์เพื่อใช้เป็นข้อมูลทั่วไปเท่านั้น และไม่อาจตีความได้ว่าเป็นการให้คำแนะนำแก่บุคคลใดๆ หรือเป็นการเสนอซื้อ หรือเสนอขาย หรือชักชวนให้เสนอซื้อหรือเสนอขายหลักทรัพย์ โดย INVX และ/หรือกรรมการ พนักงาน และลูกจ้างของ INVX ย่อมไม่ต้องรับผิดชอบต่อความเสียหายใดๆ ทั้งความเสียหายทางตรง ความเสียหายทางอ้อม ความเสียหายจากการผิดสัญญา หรือความเสียหายอันสืบเนื่อง อันเป็นผลมาจากการใช้หรือการซื้อถือต่อการใช้ข้อมูล ทั้งนี้ รวมถึงแต่ไม่จำกัดเพียงการสูญเสียผลกำไร นักลงทุนพึงใช้ข้อมูลในเอกสารฉบับนี้ประกอบข้อมูลและความเห็นอื่นๆ รวมถึงพิจารณาเงื่อนไขในการตัดสินใจลงทุน ข้อมูลในเอกสารฉบับนี้จัดทำขึ้นจากแหล่งข้อมูลที่ INVX เห็นว่าน่าเชื่อถือ โดย INVX ไม่รับรองถึงความถูกต้อง สมบูรณ์ และ/หรือ ครบถ้วนของข้อมูลดังกล่าว

เอกสารฉบับนี้จัดทำโดย บริษัทหลักทรัพย์ อินโนเวสต์ เอกซ์ จำกัด (INVX) ซึ่งมีธนาคารไทยพาณิชย์ จำกัด (มหาชน) (“ธนาคาร”) เป็นผู้ถือหุ้นรายใหญ่แต่เพียงผู้เดียว โดยธนาคารฯ ได้ทำหน้าที่เป็นที่ปรึกษาทางการเงิน Lead Arranger ของ บริษัท โกลบอล เพาเวอร์ ซินเนอร์ยี จำกัด (มหาชน) ความเห็น ชั่ว บทวิจย บทวิเคราะห์ ราคา ข้อความ การคาดการณ์ การประเมิน และ/หรือ ข้อมูลอื่นที่ระบุในเอกสารฉบับนี้ (“ข้อมูล”) มีวัตถุประสงค์เพื่อใช้เป็นข้อมูลทั่วไปเท่านั้น และไม่อาจตีความได้ว่าเป็นการให้คำแนะนำแก่บุคคลใดๆ หรือเป็นการเสนอซื้อ หรือเสนอขาย หรือชักชวนให้เสนอซื้อหรือเสนอขายหลักทรัพย์ โดย INVX และ/หรือกรรมการ พนักงาน และลูกจ้างของ INVX ย่อมไม่ต้องรับผิดชอบต่อความเสียหายใดๆ ทั้งความเสียหายทางตรง ความเสียหายทางอ้อม ความเสียหายจากการผิดสัญญา หรือความเสียหายอันสืบเนื่อง อันเป็นผลมาจากการใช้หรือการซื้อถือต่อการใช้ข้อมูล ทั้งนี้ รวมถึงแต่ไม่จำกัดเพียงการสูญเสียผลกำไร นักลงทุนพึงใช้ข้อมูลในเอกสารฉบับนี้ประกอบข้อมูลและความเห็นอื่นๆ รวมถึงพิจารณาเงื่อนไขในการตัดสินใจลงทุน ข้อมูลในเอกสารฉบับนี้จัดทำขึ้นจากแหล่งข้อมูลที่ INVX เห็นว่าน่าเชื่อถือ โดย INVX ไม่รับรองถึงความถูกต้อง สมบูรณ์ และ/หรือ ครบถ้วนของข้อมูลดังกล่าว

เอกสารฉบับนี้จัดทำโดย บริษัทหลักทรัพย์ อินโนเวสต์ เอกซ์ จำกัด (INVX) ซึ่งมีธนาคารไทยพาณิชย์ จำกัด (มหาชน) (“ธนาคาร”) เป็นผู้ถือหุ้นรายใหญ่แต่เพียงผู้เดียว บริษัทหลักทรัพย์จัดการกองทุน ไทยพาณิชย์ จำกัด (“SCBAM”) ซึ่งมีธนาคารไทยพาณิชย์ จำกัด (มหาชน) (“ธนาคาร”) เป็นผู้ถือหุ้นรายใหญ่แต่เพียงผู้เดียว โดยธนาคารฯ ได้ทำหน้าที่เป็นที่ปรึกษาทางการเงินของ กองทุนรวมโครงสร้างพื้นฐานโทรคมนาคม ดิจิทัล SCBAM ได้ทำหน้าที่เป็นผู้จัดการกองทุนของ กองทุนรวมโครงสร้างพื้นฐานโทรคมนาคม ดิจิทัล ความเห็น ชั่ว บทวิจย บทวิเคราะห์ ราคา ข้อความ การคาดการณ์ การประเมิน และ/หรือ ข้อมูลอื่นที่ระบุในเอกสารฉบับนี้ (“ข้อมูล”) มีวัตถุประสงค์เพื่อใช้เป็นข้อมูลทั่วไปเท่านั้น และไม่อาจตีความได้ว่าเป็นการให้คำแนะนำแก่บุคคลใดๆ หรือเป็นการเสนอซื้อ หรือเสนอขาย หรือชักชวนให้เสนอซื้อหรือเสนอขายหลักทรัพย์ โดย INVX และ/หรือกรรมการ พนักงาน และลูกจ้างของ INVX ย่อมไม่ต้องรับผิดชอบต่อความเสียหายใดๆ ทั้งความเสียหายทางตรง ความเสียหายทางอ้อม ความเสียหายจากการผิดสัญญา หรือความเสียหายอันสืบเนื่อง อันเป็นผลมาจากการใช้หรือการซื้อถือต่อการใช้ข้อมูล ทั้งนี้ รวมถึงแต่ไม่จำกัดเพียงการสูญเสียผลกำไร นักลงทุนพึงใช้ข้อมูลในเอกสารฉบับนี้ประกอบข้อมูลและความเห็นอื่นๆ รวมถึงพิจารณาเงื่อนไขในการตัดสินใจลงทุน ข้อมูลในเอกสารฉบับนี้จัดทำขึ้นจากแหล่งข้อมูลที่ INVX เห็นว่าน่าเชื่อถือ โดย INVX ไม่รับรองถึงความถูกต้อง สมบูรณ์ และ/หรือ ครบถ้วนของข้อมูลดังกล่าว

การซื้อขายฟิวเจอร์สและออปชั่น (Futures and Options) มีความเสี่ยงสูงที่อาจก่อให้เกิดผลขาดทุนอย่างมีนัยสำคัญ จึงไม่เหมาะสมกับบุคคลทุกคน ทั้งนี้ ก่อนการตัดสินใจซื้อขายฟิวเจอร์สและออปชั่น ท่านควรพิจารณาถึงฐานะทางการเงิน วัตถุประสงค์ในการลงทุน ประสบการณ์ในการลงทุนของท่าน ตลอดจนความเสี่ยงที่ท่านสามารถยอมรับได้อย่างรอบคอบ เนื่องจากมีความเป็นไปได้ที่ท่านอาจสูญเสียเงินลงทุนมากกว่าเงินลงทุนเริ่มแรก ท่านควรพิจารณาถึงความเสี่ยงทั้งหมดที่อาจเกิดขึ้นจากการซื้อขายฟิวเจอร์สและออปชั่น และท่านควรตัดสินใจลงทุนด้วยตนเอง และ/หรือ ในกรณีที่มีข้อสงสัย ท่านควรขอคำแนะนำจากที่ปรึกษาทางการลงทุน

เอกสารฉบับนี้จัดทำขึ้นเพื่อส่งมอบแก่บุคคลที่กำหนด (intended recipient) เท่านั้น และห้ามมิให้ผู้ใดนำข้อมูลในเอกสารฉบับนี้ไปทำซ้ำ ส่งต่อ เผยแพร่ ขาย จำหน่าย คัดลอก นำออกแสดง หรือนำไปแสวงหาประโยชน์ในเชิงพาณิชย์ ไม่ว่าด้วยวิธีการใด ๆ โดยมิได้รับอนุญาตเป็นลายลักษณ์อักษรจาก INVX เป็นการล่วงหน้า

© สงวนลิขสิทธิ์ 2565 บริษัทหลักทรัพย์ อินโนเวสต์ เอกซ์ จำกัด



CG Rating 2021 Companies with CG Rating

Companies with Excellent CG Scoring

AAV, ADVANC, AF, AH, AIRA, AKP, AKR, ALT, AMA, AMATA, AMATAV, ANAN, AOT, AP, ARIP, ARROW, ASP, AUCTION, AWC, AYUD, BAFS, BANPU, BAY, BBL, BCP, BCPG, BDMS, BEM, BGC, BGRIM, BIZ, BKI, BOL, BPP, BRR, BTS, BTW, BWG, CENTEL, CFRESH, CHEWA, CHO, CIMBT, CK, CKP, CM, CNT, COM7, COMAN, COTTO, CPALL, CPF, CPI, CPN, CRC, CSS, DDD, DELTA, DEMCO, DRT, DTAC, DUSIT, EA, EASTW, ECF, ECL, EE, EGCO, EPG, ETC, FPI, FPT, FSMART, GBX, GC, GCAP, GFPT, GGC, GLAND, GLOBAL, GPI, GPSC, GRAMMY, GULF, GUNKUL, HANA, HARN, HMPRO, ICC, ICHI, ILLINK, ILM, INTUCH, IP, IRPC, ITEL, IVL, JSP, JWD, K, KBANK, KCE, KKP, KSL, KTB, KTC, LALIN, LANNA, LH, LHFG, LIT, LPN, MACO, MAJOR, MAKRO, MALEE, MBK, MBKET, MC, MCOAT, METCO, MFEC, MINT, MONO, MOONG, MSC, MTC, MVP, NCL, NEP, NER, NKI, NOBLE, NSI, NVD, NWR, NYT, OISHI, OR, ORI, OSP, OTO, PAP, PCSGH, PDG, PDJ, PG, PHOL, PLANB, PLANET, PLAT, PORT, PPS, PR9, PREB, PRG, PRM, PROUD, PSH, PSL, PTG, PTT, PTTEP, PTTGC, PYLON, Q-CON, QH, QTC, RATCH, RS, S, S & J, SAAM, SABINA, SAMART, SAMTEL, SAT, SC, SCB, SCC, SCCC, SCG, SCGP, SCM, SDC, SEAFCO, SEAOL, SE-ED, SELIC, SENA, SHR, SIRI, SIS, SITHAI, SMK, SMPC, SNC, SONIC, SPALI, SPI, SPRC, SPVI, SSSC, SST, STA, STEC, STI, SUN, SUSCO, SUTHA, SVI, SYMC, SYNTEC, TACC, TASCO, TCAP, TEAMG, TFMAMA, TGH, THANA, THANI, THCOM, THG, THIP, THRE, THREL, TIP, TIPCO, TISCO, TK, TKT, TMT, TNDT, TNITY, TOA, TOP, TPBI, TQM, TRC, TRU, TRUE, TSC, TSR, TSTE, TSTH, TTA, TTB, TTCL, TTW, TU, TVD, TVI, TVO, TWPC, U, UAC, UBIS, UV, VGI, VIH, WACOAL, WAVE, WHA, WHAUP, WICE, WINNER, ZEN

Companies with Very Good CG Scoring

2S, 7UP, ABICO, ABM, ACE, ACG, ADB, AEONTS, AGE, AHC, AIT, ALL, ALLA, ALUCON, AMANAH, AMARIN, APCO, APCS, APURE, AQUA, ASEFA, ASIAN, ASK, ATP30, BA, BC, BEC, BFIT, BJCHI, BR, CBG, CGH, CHAYO, CHOTI, CI, CMC, CPL, CRD, CSP, DCC, ASAP, ASIA, ASIMAR, ASN, B, BAM, BCH, BEYOND, BJC, BLA, BROOK, CEN, CHARAN, CHG, CHOW, CIG, COLOR, CPW, CSC, CWT, DCON, DHOUSE, DOD, DOHOME, DV8, EASON, EFORL, ERW, ESSO, ESTAR, ETE, FE, FLOYD, FN, FNS, FORTH, FSS, FTE, FVC, GEL, GENCO, GJS, GYT, HEMP, HPT, HTC, HYDRO, ICN, IFS, IMH, IND, INET, INSET, INSURE, IRC, IRCP, IT, ITD, J, JAS, JCK, JCKH, JMART, JMT, KBS, KCAR, KEX, KGI, KIAT, KISS, KOOL, KTIS, KUMWEL, KUN, KWC, KWM, L&E, LDC, LEO, LHK, LOXLEY, LRH, LST, M, MATCH, MBAX, MEGA, META, MFC, MGT, MICRO, MILL, MITSIB, MK, MODERN, MTI, NBC, NCAP, NCH, NETBAY, NEX, NINE, NRF, NTV, OCC, OGC, PATO, PB, PICO, PIMO, PJW, PL, PM, PMTA, PPP, PPPM, PRIME, PRIN, PRINC, PSTC, PT, QLT, RBF, RCL, RICHY, RML, ROJNA, RPC, RT, RWI, S11, SA, SAK, SALEE, SAMCO, SANKO, SAPPE, SAWAD, SCI, SCN, SCP, SE, SFLEX, SFP, SFT, SGF, SIAM, SINGER, SKE, SKN, SKR, SKY, SLP, SMIT, SMT, SNP, SO, SORKON, SPA, SPC, SPCG, SR, SRICHA, SSC, SSF, STANLY, STGT, STOWER, STPI, SUC, SWC, SYNEX, T, TAE, TAKUNI, TBSP, TCC, TCMC, TEAM, TFG, TFI, TIGER, TITL, TKN, TKS, TM, TMC, TMD, TMI, TMILL, TNL, TNP, TOG, TPA, TPAC, TPCS, TPS, TRITN, TRT, TSE, TVT, TWP, UEC, UMI, UOBKH, UP, UPF, UPOIC, UTP, VCOM, VL, VNT, VPO, VRANDA, WGE, WIJK, WP, XO, XPG, YUASA

Companies with Good CG Scoring

A, AI, AIE, AJ, AMC, APP, AQ, ARIN, AS, AU, B52, BEAUTY, BGT, BH, BIG, BLAND, BM, BROCK, BSBM, BSM, BYD, CCP, CITY, CMO, CPT, CSR, EKH, EP, FMT, GLOCON, GSC, HTECH, IHL, INGRS, JAK, JTS, KASET, KK, KWG, LEE, BTNC, CAZ, CGD, CMAN, CMR, CRANE, D, EMC, F&D, GIFT, GREEN, GTB, HUMAN, IIG, INOX, JR, JUBILE, KCM, KKC, KYE, LPH, MATI, M-CHAI, MCS, MDX, MJD, MORE, MUD, NC, NDR, NFC, NNCL, NOVA, NPK, NUSA, OCEAN, PAF, PF, PK, PLE, PPM, PRAKIT, PRAPAT, PRECHA, PTL, RCI, RJH, RP, RPH, RSP, SABUY, SF, SGP, SICT, SIMAT, SISB, SK, SMART, SOLAR, SPACK, SPG, SQ, SSP, STARK, STC, SUPER, SVOA, TC, TCCC, THMUI, TNH, TNR, TOPP, TPCH, TPIPL, TPIPP, TPLAS, TPOLY, TQR, TTI, TYCN, UKEM, UMS, UNIQ, UPA, UREKA, VIBHA, W, WIN, WORK, WPH, YGG, ZIGA

Corporate Governance Report

The material contained in this publication is for general information only and is not intended as advice on any of the matters discussed herein. Readers and others should perform their own independent analysis as to the accuracy or completeness or legality of such information. The Thai Institute of Directors, its officers, the authors and editor make no representation or warranty as to the accuracy, completeness or legality of any of the information contained herein. By accepting this document, each recipient agrees that the Thai Institute of Directors Association, its officers, the authors and editor shall not have any liability for any information contained in, or for any omission from, this publication.

The survey result is as of the date appearing in the Corporate Governance Report of Thai Listed Companies. As a result, the survey result may be changed after that date. InnovestX Securities Company Limited does not conform nor certify the accuracy of such survey result.

To recognize well performers, the list of companies attaining "Good", "Very Good" and "Excellent" levels of recognition

(Not including listed companies qualified in the "no announcement of the results" clause from 1 January 2020 to 26 October 2021) is publicized.

¹ TIP was voluntarily delisted from the Stock Exchange of Thailand effectively on July 24, 2021

² RCI was voluntarily delisted from the Stock Exchange of Thailand, effectively on July 16, 2021

* บริษัทหรือกรรมการหรือผู้บริหารของบริษัทที่มีข่าวฉ้อโกงหรือการทุจริต หรือการฝ่าฝืนหรือไม่ปฏิบัติตามมาตรฐานทางจริยธรรมอย่างร้ายแรง หรือการฝ่าฝืนหรือไม่ปฏิบัติตามมาตรฐานทางจริยธรรมอย่างร้ายแรง

Anti-corruption Progress Indicator

Certified (ได้มาตรฐาน)

2S, 7UP, ADVANC, AF, AI, AIE, AIRA, AJ, AKP, AMA, AMANAH, AMATA, AMATAV, AP, APCS, AS, ASIAN, ASK, ASP, AWC, AYUD, B, BAFS, BAM, BANPU, BAY, BBL, BCH, BCP, BCPG, BE8, BEC, BEYOND, BGC, BGRIM, BKI, BLA, BPP, BROOK, BRR, BSBM, BTS, BWG, CEN, CENTEL, CFRESH, CGH, CHEWA, CHOTI, CHOW, CIG, CIMBT, CM, CMC, COM7, COTTO, CPALL, CPF, CPI, CPL, CPN, CRC, CSC, DCC, DELTA, DEMCO, DIMET, DRT, DTAC, DUSIT, EA, EASTW, EGCO, EP, EPG, ERW, ESTAR, ETE, FE, FNS, FPI, FPT, FSMART, FSS, FTE, GBX, GC, GCAP, GEL, GFPT, GGC, GJS, GPI, GPSC, GSTEEL, GULF, GUNKUL, HANA, HARN, HEMP, HHC, HMPRO, HTC, ICC, ICHI, IFS, III, ILLINK, INET, INSURE, INTUCH, IRC, IRPC, ITEL, IVL, JKN, JR, K, KASET, KBANK, KBS, KCAR, KCE, KGI, KKP, KSL, KTB, KTC, KWI, L&E, LANNA, LH, LHFG, LHK, LPN, LRH, M, MAJOR, MAKRO, MALEE, MATCH, MBAX, MBK, MC, MCOAT, META, MFC, MFEC, MILL, MINT, MONO, MOONG, MSC, MST, MTC, NEP, NINE, NKI, NOBLE, NOK, NSI, NWR, OCC, OGC, ORI, PAP, PATO, PB, PCSGH, PDG, PDJ, PG, PHOL, PK, PL, PLANB, PLANET, PLAT, PM, PPP, PPPM, PPS, PR9, PREB, PRG, PRINC, PRM, PROS, PSH, PSL, PSTC, PT, PTG, PTT, PTTEP, PTTGC, PYLON, Q-CON, QH, QLT, QTC, RATCH, RML, RWI, S&J, SAAM, SABINA, SAPPE, SAT, SC, SCB, SCC, SCCC, SCG, SCGP, SCM, SCN, SEAOL, SE-ED, SELIC, SENA, SGP, SINGER, SIRI, SITHAI, SKR, SMIT, SMK, SMPC, SNC, SNP, SORKON, SPACK, SPALI, SPC, SPI, SPRC, SRICHA, SSF, SSP, SSSC, SST, STA, STGT, STOWER, SUSCO, SVI, SYMC, SYNTEC, TAE, TAKUNI, TASCO, TCAP, TCMC, TFG, TFI, TFMAMA, TGH, THANI, THCOM, THIP, THRE, THREL, TIDLOR, TIPCO, TISCO, TKS, TKT, TMILL, TMT, TNITY, TNL, TNP, TNR, TOG, TOP, TOPP, TPA, TPCS, TPP, TRU, TRUE, TSC, TSTE, TSTH, TTA, TTB, TTCL, TU, TVDH, TVI, TVO, TWPC, U, UBE, UBIS, UEC, UKEM, UOBKH, UPF, UV, VGI, VIH, WACOAL, WHA, WHAUP, WICE, WIJK, XO, YUASA, ZEN, ZIGA

Declared (ได้มาตรฐาน)

AH, ALT, APCO, ASW, B52, CHG, CI, CPR, CPW, DDD, DHOUSE, DOHOME, ECF, EKH, ETC, EVER, FLOYD, GLOBAL, ILM, INOX, J, JMART, JMT, JTS, KEX, KUMWEL, LDC, MEGA, NCAP, NOVA, NRF, NUSA, OR, PIMO, PLE, RS, SAK, SIS, SSS, STECH, SUPER, SVT, TKN, TMD, TMI, TQM, TRT, TSI, VARO, VCOM, VIBHA, W, WIN

N/A

24CS, 3K-BAT, A, A5, AAV, ABICO, ABM, ACAP, ACC, ACE, ACG, ADB, ADD, AEONTS, AFC, AGE, AHC, AIT, AJA, AKR, ALL, ALLA, ALPHAX, ALUCON, AMARIN, AMC, AMR, ANAN, AOT, APEX, APP, APURE, AQ, AQUA, ARIN, ARIP, ARROW, ASAP, ASEFA, ASIA, ASIMAR, ASN, ATP30, AU, AUCTION, BA, BBI, BBIK, BC, BCT, BDMS, BEAUTY, BEM, BGT, BH, BIG, BIOTEC, BIS, BIZ, BJC, BJCHI, BKD, BLAND, BLESS, BLISS, BM, BOL, BR, BRI, BROCK, BSM, BTNC, BTW, BUI, BYD, CAZ, CBG, CCET, CCP, CEYE, CGD, CH, CHARAN, CHAYO, CHIC, CHO, CITY, CIVIL, CK, CKP, CMAN, CMO, CMR, CNT, COLOR, COMAN, CPANEL, CPH, CPT, CRANE, CRD, CSP, CSR, CSS, CTW, CV, CWT, D, DCON, DITTO, DMT, DOD, DPAINT, DTCI, DV8, EASON, ECL, EE, EFORL, EMC, ESSO, F&D, FANCY, FMT, FN, FORTH, FTI, FVC, GENCO, GIFT, GL, GLAND, GLOCON, GLORY, GRAMMY, GRAND, GREEN, GSC, GTB, GYT, HFT, HL, HPT, HTECH, HUMAN, HYDRO, ICN, IFEC, IHL, IIG, IMH, IND, INGRS, INSET, IP, IRCP, IT, ITD, JAK, JAS, JCK, JCKH, JCT, JDF, JSP, JUBILE, JWD, KAMART, KC, KCC, KCM, KDH, KIAT, KISS, KK, KKC, KOOL, KTIS, KUN, KWC, KWM, KYE, LALIN, LEE, LEO, LIT, LOXLEY, LPH, LST, MACO, MANRIN, MATI, MAX, M-CHAI, MCS, MDX, MENA, METCO, MGT, MICRO, MIDA, MITSIB, MJD, MK, ML, MODERN, MORE, MPIC, MUD, MVP, NATION, NC, NCH, NCL, NDR, NER, NETBAY, NEW, NEWS, NEX, NFC, NNCL, NPK, NSL, NTV, NV, NVD, NYT, OHTL, OISHI, ONEE, OSP, OTO, PACE, PACO, PAF, PEACE, PERM, PF, PICO, PIN, PJW, PLUS, PMTA, POLAR, POMPUI, PORT, POST, PPM, PRAKIT, PRAPAT, PRECHA, PRIME, PRIN, PRO, PROEN, PROUD, PSG, PTC, PTECH, PTL, RAM, RBF, RCL, RICHY, RJH, ROCK, ROH, ROJNA, RP, RPC, RPH, RSP, RT, S, S11, SA, SABUY, SAFARI, SALEE, SAM, SAMART, SAMCO, SAMTEL, SANKO, SAUCE, SAWAD, SAWANG, SCAP, SCI, SCP, SDC, SE, SEAFCO, SECURE, SENAJ, SFLEX, SFP, SFT, SGF, SHANG, SHR, SIAM, SICT, SIMAT, SISB, SK, SKE, SKN, SKY, SLM, SLP, SMART, SMD, SNNP, SO, SOLAR, SONIC, SPA, SPCG, SPG, SPVI, SQ, SR, SSC, STANLY, STARK, STC, STEC, STHAI, STI, STP, STPI, SUC, SUN, SUTHA, SVH, SVOA, SWC, SYNEX, TACC, TAPAC, TC, TCC, TCCC, TCJ, TCOAT, TEAM, TEAMG, TEGH, TEKA, TFM, TGE, TGPRO, TH, THAI, THANA, THE, THG, THL, THMUI, TIGER, TIPH, TITL, TK, TKC, TLI, TM, TMC, TMW, TNDT, TNH, TNPC, TOA, TPAC, TPBI, TPCH, TPIPL, TPIPP, TPLAS, TPOLY, TPS, TQR, TR, TRC, TRITN, TRUBB, TRV, TSE, TSF, TSR, TTI, TTT, TTW, TVT, TWP, TWZ, TYCN, UAC, UMI, UMS, UNIQ, UP, UPA, UPOIC, UREKA, UTP, UVAN, VL, VNG, VPO, VRANDA, WAVE, WFX, WGE, WINMED, WINNER, WORK, WORLD, WP, WPH, XPG, YGG, YONG

Explanations

Companies participating in Thailand's Private Sector Collective Action Coalition Against Corruption programme (Thai CAC) under Thai Institute of Directors (as of July 7, 2022) are categorised into: companies that have declared their intention to join CAC, and companies certified by CAC.