market movement economy strategy
stock pick asset allocation

innovestX Securities

WEALTH WEEKEND

มองเวลท์...รายวีค

11/11/2022

สารบัญ

1. สรุปการลงทุนสัปดาห์นี้
2. มุมมองมหภาคและความเสี่ยง
3. มุมมองเศรษฐกิจ
4. มุมมองตลาด
5. การเคลื่อนไหวของอุตสาหกรรม
6. เหตุการณ์สำคัญสัปดาห์หน้า
7. สรุปความคืบหน้าข่าวและ
8. เหตุการณ์สำคัญที่ต้องติดตาม คำแนะนำการจัดพอร์ตลงทุน
9. หุ้นไทย หุ้นต่างประเทศ และ กองทุนแนะนำ
10. สภาวะตลาดตราสารหนี้ไทย

สรุปภาพรวมการลงทุนสัปดาห์นี้

innovestX Securities

สัปดาห์นี้ตลาดการเงินปรับตัวได้ต่อเนื่อง ผลจากสัญญาณจาก Fed ที่ชะลอการขึ้นดอกเบี้ยแม้ว่าจะขึ้นยาวนานขึ้น ขณะที่เงินเฟ้อทั่วไปของสหรัฐชะลอตัวลง ด้านผลการเลือกตั้ง Mid-term Election ส่งสัญญาณว่าพรรค Republican จะได้ครองที่นั่งในสภาคองเกรส ทำให้เกิดกระแส Risk-on โดยตลาดมองว่าโอกาสที่รัฐบาลจะทำนโยบายให้เกิดเงินเฟ้อมีน้อยลง อย่างไรก็ตาม ในฝั่งของปัจจัยเศรษฐกิจบ่งชี้ความเสี่ยงมากขึ้นจาก (1) เงินเฟ้อผู้ผลิตจีนกลับมาหดตัวครั้งแรกในรอบ 2 ปี ขณะที่เงินเฟ้อผู้บริโภคชะลอลงเช่นกัน บ่งชี้ความเสี่ยงเงินฝืด (2) สำนักวิจัยบางแห่งเริ่มคาดดอกเบี้ย Fed จะขึ้นถึง 6% (3) ดัชนีความเชื่อมั่นธุรกิจขนาดเล็กสหรัฐหดตัวเป็นครั้งแรกในรอบหลายเดือน (4) ส่งออกนำเข้าจีนกลับมาหดตัวครั้งแรกในรอบ 2 ปี ส่งสัญญาณเสี่ยงเศรษฐกิจโลก (5) รายงานจาก Bloomberg ระบุว่า การขึ้นดอกเบี้ยของ Fed ทำให้ผู้ถือบัตรเครดิตต้องจ่ายเพิ่มขึ้นเป็น 5.1 พันล้านดอลลาร์ในช่วง 12 เดือนข้างหน้า ด้านดอกเบี้ยเงินกู้ซื้อบ้านในสหรัฐ ลดลงเล็กน้อยเหลือ 6.95% แต่จาก Realtor.com พบว่าผู้ซื้อบ้านจะต้องจ่ายเงินเพิ่มขึ้นเกือบ 80% จากปีที่แล้ว (6) รายงานเสถียรภาพทางการเงินสหรัฐระบุเงินเฟ้อที่เพิ่มขึ้นทำให้เกิดความเสี่ยงต่อเศรษฐกิจ ขณะเดียวกันก็เตือนเกี่ยวกับความเสี่ยงที่เพิ่มขึ้นในตลาดตราสารหนี้รัฐบาลสหรัฐ อย่างไรก็ตาม มีปัจจัยบวกจาก (1) เงินสกุลเอเชียโดยเฉพาะเงินบาทแข็งค่าขึ้นรวดเร็วหลังจากทิศทางเศรษฐกิจออกมาค่อนข้างดีและเงินเฟ้อชะลอลง (2) สื่อต่างชาติ เช่น WSJ รายงานว่าทางการจีนเตรียมยกเลิก Zero-Covid อย่างระมัดระวังและค่อยเป็นค่อยไป (3) ปธน. ยูเครนเริ่มส่งสัญญาณพร้อมเจรจากับรัสเซีย แต่ยังคงให้ถอนทหารและขอค่าปฏิมากรรมสงคราม และ (4) การจ้างงานสหรัฐขยายตัวดีเกินคาด ส่งสัญญาณแรงกดดันเงินเฟ้อต่อเนื่อง โดยเพิ่มขึ้น 2.6 แสนตำแหน่ง สูงกว่าคาดที่ 2.0 แสนตำแหน่ง สะท้อนตลาดแรงงานโดยเฉพาะภาคบริการที่ยังคงแข็งแกร่ง

ตลาดหุ้นโลก

- ตลาดหุ้นโลกฟื้นตัว หลังจากตัวเลข CPI สหรัฐฯเพิ่มขึ้นน้อยกว่าที่คาด ส่งผลบวกต่อตลาด DM ในขณะที่ตลาดเอเชียเหนือและอาเซียน ปรับตัวขึ้นตามแต่ไม่โดดเด่นเท่า แม้มีเงินทุนต่างชาติไหลเข้าต่อเนื่อง ส่วนหนึ่งยังคงมีความเสี่ยงจากเรื่องเศรษฐกิจชะลอตัวของจีน รวมถึง ผลประกอบการที่มีสัญญาณชะลอตัว

ตลาดหุ้นไทย

- ตลาดหุ้นไทยแกว่งตัว ตามการประกาศผลประกอบการ 3Q22 รวมถึงแรงขายทำกำไรระยะสั้นหลังจาก SET Index ปรับตัวขึ้นใกล้แนวต้านบริเวณ 1630 แม้นักลงทุนต่างชาติยังคงซื้อสุทธิต่อเนื่องในเดือน พ.ย.นี้ อย่างไรก็ตามช่วงท้ายสัปดาห์ SET index สามารถปรับตัวเพิ่มขึ้นได้ตามทิศทางของตลาดหุ้นทั่วโลก โดยหุ้นที่ปรับตัวขึ้นเด่น ได้แก่ การแพทย์ และ ท่องที่ยว ตามทิศทางของผลประกอบการที่ออกมาดี กลุ่มที่ปรับตัวลดลง ได้แก่ ประกัน และ การเงิน หลังผลประกอบการผิดคาด

ตลาดพันธบัตร

- ผลตอบแทนพันธบัตรสหรัฐ 10 ปี ปรับลดลงแรงต่ำกว่า 4% หลังตัวเลข CPI สหรัฐฯต่ำกว่าคาด รวมถึง Fed ส่งสัญญาณชะลอการขึ้นดอกเบี้ย ท่ามกลางเศรษฐกิจโลกที่ชะลอลง ขณะที่ระยะสั้น 2 ปี ปรับลดลงไปอยู่ที่ 4.33% ทำให้ส่วนต่างดอกเบี้ย 2-10 ปี ทรงตัวที่ 52 bps
- ผลตอบแทนพันธบัตรไทยอายุ 10 ปี ปรับลดลงมาอยู่ที่ 3.02% ขณะที่ระยะสั้น อายุ 2 ปี ปรับลดลงเล็กน้อยมาอยู่ที่ 1.77% ขณะที่นักลงทุนต่างชาติซื้อสุทธิที่ 69,030 ล้านบาท

ตลาดสินค้าโภคภัณฑ์

- ราคาน้ำมันดิบ Brent ปรับตัวลดลงที่ 92.2 ดอลลาร์ต่อบาร์เรล จากความกังวลเศรษฐกิจที่เริ่มมีมากขึ้นอีกครั้ง ด้านราคาทองคำ (spot) เพิ่มขึ้นมาอยู่ที่ 1,710.5 ดอลลาร์

ตลาดอัตราแลกเปลี่ยน

- ค่าเงินดอลลาร์สหรัฐ (DXY) อ่อนค่าลงที่ 108 จุด ขณะที่ค่าเงินเยนแข็งค่าที่ 142 เยน ด้านค่าเงินยูโรแข็งค่าที่ 1.02 ดอลลาร์ต่อยูโร ด้านค่าเงินเอเชีย ค่าเงินบาทแข็งค่าขึ้นที่ 36.00 บาท ขณะที่เงินหยวนแข็งค่าขึ้นที่ระดับ 7.17 หยวน

Weekly market movement

%Chg WoW	US	Germany	UK	Thailand	Japan	China	Brazil
ตลาดหุ้น	4.0%	5.1%	0.6%	-0.4%	0.9%	-1.1%	-7.1%
ค่าเงิน*	-2.4%	2.5%	2.9%	1.8%	3.8%	0.0%	-6.3%
ผลตอบแทนพันธบัตร 10 ปี (bps)	-34.6	-28.6	-24.5	-15.3	-0.4	-1.0	42.6
CDS	-1.4%	1.4%	-9.0%	-3.8%	-2.7%	-6.9%	5.3%

ตลาดสินค้าโภคภัณฑ์	น้ำมัน	ทองคำ	ทองแดง	น้ำตาล	ยางพารา	น้ำมันปาล์ม	ถั่วเหลือง
%Chg WoW	-5.0%	4.4%	1.9%	3.7%	-1.4%	-1.7%	-1.4%

CDS คืออนุพันธ์สำหรับป้องกันความเสี่ยงจากการผิดนัดชำระหนี้ของลูกหนี้ การปรับตัวลดลงแสดงให้เห็นถึงความเสี่ยงที่ลดลง การปรับตัวเพิ่มขึ้นแสดงให้เห็นถึงความเสี่ยงที่เพิ่มมากขึ้น

ผลตอบแทนพันธบัตร 10 ปี มักจะปรับตัวเพิ่มขึ้น (ราคาลดลง) ในยามที่ตลาดการเงินสามารถรับความเสี่ยงได้มากขึ้น และนักลงทุนหันมาลงทุนในตลาดหุ้นมากขึ้น

ข้อมูลสำคัญทางเศรษฐกิจ

สัปดาห์นี้การลงทุนทรงตัว ส่วนหนึ่งผลจากสัญญาณจาก Fed ที่ชะลอการขึ้นดอกเบี้ยแม้ว่าจะขึ้นยาวนานขึ้น ขณะที่ผลการเลือกตั้ง Mid-term Election ส่งสัญญาณว่าพรรค Republican จะได้ครองที่นั่งในสภาคองเกรส ทำให้โอกาสที่รัฐบาลจะทำนโยบายให้เกิดเงินเฟ้อมีน้อยลง ทำให้เกิดกระแส Risk-on และมีเม็ดเงินไหลเข้าตลาดพันธบัตรไทยและภูมิภาคต่อเนื่อง ทำให้ค่าเงินบาทแข็งค่าขึ้นมาก ขณะที่ตัวเลขเศรษฐกิจโลกชะลอตัวต่อเนื่อง โดยทั้งเงินเฟ้อผู้ผลิตและส่งออกนำเข้าจีนกลับมาหดตัวครั้งแรกในรอบ 2 ปี

เงินบาทแข็งค่าขึ้นถึงกว่า 3.7% ในเดือนนี้

Local Currency against USD (% since Jan 1, 2022)

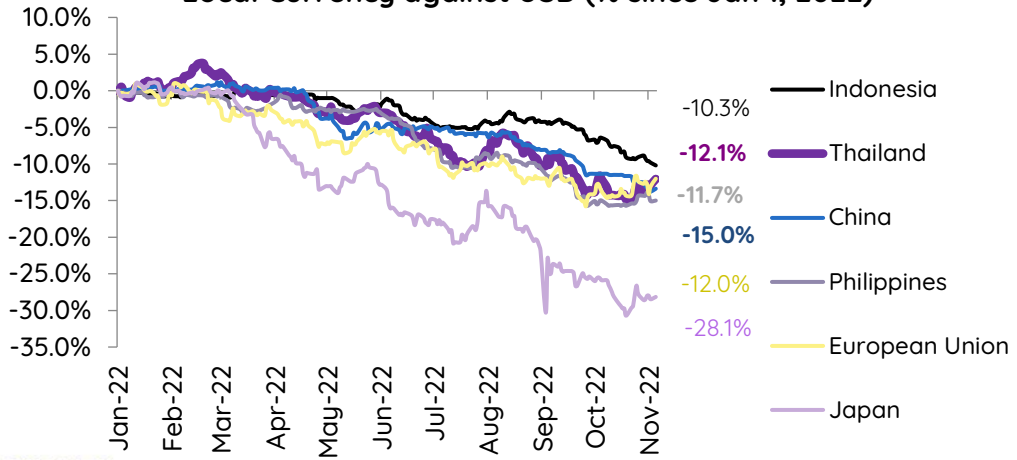

เงินเฟ้อผู้ผลิตจีนกลับมาหดตัวครั้งแรกในรอบ 2 ปี

China's Consumer and Producer Price Index (CPI and PPI; % YoY)

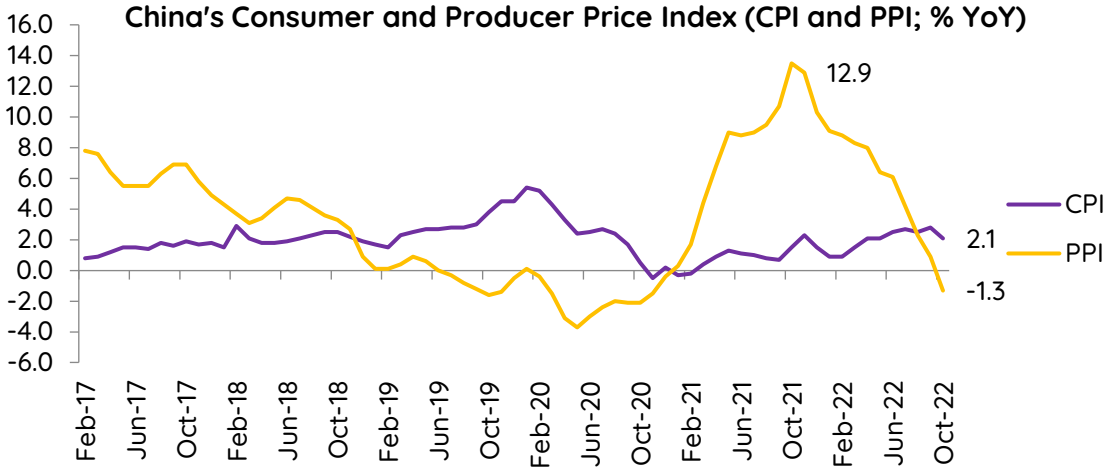

ส่งออกนำเข้าจีนกลับมาหดตัวครั้งแรกในรอบ 2 ปี ส่งสัญญาณเสี่ยงเศรษฐกิจโลก

China export/ import growth (%YoY)

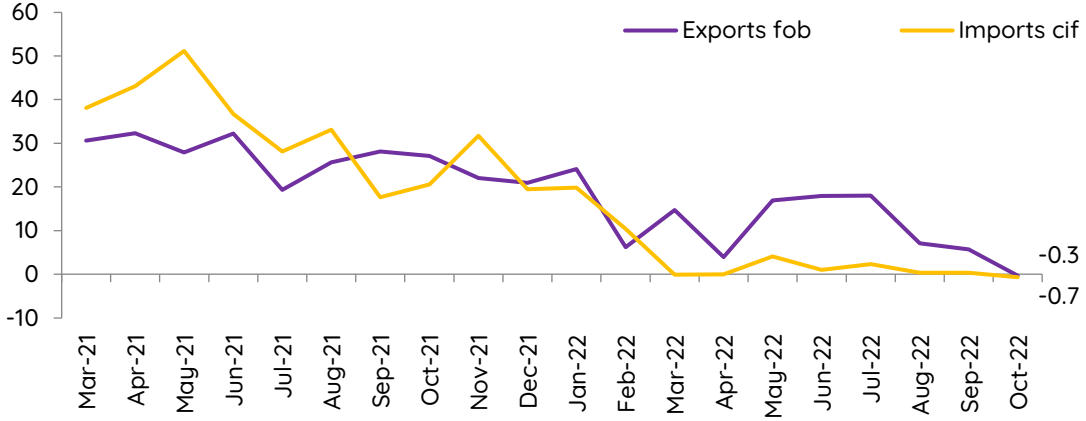

มุมมองเศรษฐกิจมหภาค

ประเด็นสำคัญ

เรามองว่าเศรษฐกิจและการลงทุนอาจไม่สอดคล้องกันนัก กล่าวคือ ตัวเลขเศรษฐกิจเริ่มส่งสัญญาณชะลอลงชัดเจนขึ้น แต่ตัวเลขการลงทุนยังขยายตัวได้ ซึ่งส่วนหนึ่งเป็นผลจากสัญญาณจาก Fed ที่ชะลอการขึ้นดอกเบี้ยแม้ว่าจะขึ้นยาวนานขึ้น ขณะที่ตัวเลขเศรษฐกิจที่ชะลอตัว โดยเฉพาะการส่งออกจีน รวมถึงตัวเลขเงินเฟ้อผู้ผลิตที่หดตัวนั้น ส่วนหนึ่งเป็นผลจากปัจจัยฐานสูง อย่างไรก็ตาม การหดตัวในเดือนนี้ส่วนหนึ่งเป็นผลจากราคาโภคภัณฑ์เช่นเหล็กและเหล็กกล้าลดลง รวมถึงความต้องการในประเทศที่ชะลอลง ขณะที่ตัวเลขการส่งออกของจีนที่ชะลอลง (-0.3% YoY) เช่นเดียวกับการส่งออกของเกาหลีใต้ ซึ่งเป็นดัชนีชี้วัดการค้าโลก นอกจากนั้น ยังเป็นทิศทางเดียวกับภาคการผลิตยุโรป และความเชื่อมั่นภาคเอกชนสหรัฐที่หดตัวลงต่อเนื่อง ในส่วนของเงินบาท ที่แข็งค่าขึ้นกว่า 3.7% ในรอบเดือนที่ผ่านมา ส่วนหนึ่งเป็นเพราะมาซื้อสุทธิตราสารหนี้ตั้งแต่ต้นปีถึงปัจจุบัน (YTD) 1.4 แสนล้านบาท ตามมุมมองเชิงบวกในไทย เศรษฐกิจฟื้นตัว ดุลบัลชีเงินสะพัดที่กลับมาทรงตัว การท่องเที่ยวปรับตัวดีขึ้น เงินเฟ้อของไทยผ่านจุดสุงสุด และทิศทางเงินบาทชะลอการอ่อนค่าลงหรือมีทิศทางแข็งค่าขึ้น ทำให้มีบางส่วนเข้ามาลงทุนเพื่อเก็งกำไรค่าเงิน อย่างไรก็ตาม เรายังมีความกังวลในทิศทางค่าเงินบาทในระยะต่อไป จาก (1) ส่วนต่างดอกเบี้ยไทยและสหรัฐที่จะมากขึ้น (2) ค่าเงินหยวนและเยนที่จะยังคงอ่อนค่าต่อเนื่อง และ (3) ดุลบัญชีเดินสะพัดที่อาจกลับมาขาดดุลตามความเสี่ยงของการส่งออกในระยะต่อไป ทำให้เราเชื่อว่าค่าเงินบาทอาจไปแตะที่ 40 บาทต่อดอลลาร์สหรัฐได้ในปลายปีนี้หรือต้นปีหน้า

สัปดาห์หน้าติดตาม (1) Retail Sale สหรัฐ ว่าจะชะลอลงจากเดือนก่อนที่ 8.2% หรือไม่ (ตลาดคาด 6.9%) (2) ตัวเลขตลาดอสังหาฯ ทั้งการขออนุญาตก่อสร้าง ยอดขายบ้านมือหนึ่งและมือสอง และจำนวนบ้านสร้างใหม่ ว่าจะชะลอลงต่อเนื่องหลังดอกเบี้ยเงินกู้ซื้อบ้านเป็นขาขึ้นหรือไม่ (3) การประชุม G-20 ที่จะมีการพบกันระหว่าง ปธน. ไบเดน และ ปธน. สีจิ้นผิง (ว่าจะมีสัญญาณบวกหรือลบในประเด็นสงครามเย็นระหว่าง 2 ประเทศ) รวมถึงจับตาประเด็นสงครามรัสเซีย-ยูเครนด้วย

แนวโน้ม

เราเชื่อว่าตลาดกำลังปรับตัวเข้าสู่สมดุลใหม่ อย่างไรก็ตาม ความเสี่ยงในระยะต่อไปได้แก่ความผิดพลาดในการดำเนินนโยบายเศรษฐกิจที่อาจมีมากขึ้นจากการ Fed Hawkishness ดังนั้น อาจต้องระมัดระวังความผันผวนในระยะสั้น อย่างไรก็ตาม เราเชื่อว่าการลงทุนจะกลับมาสู่ปัจจัยพื้นฐานมากขึ้น โดยนักลงทุนจะลดความกังวลในการขึ้นดอกเบี้ยลง และหันมามุ่งเน้นในสินทรัพย์/ ตลาดที่ยังมีความแข็งแกร่งและต้านทานการขึ้นดอกเบี้ย และการชะลอลงของเศรษฐกิจได้ แต่ยังคงต้องจับตาปัจจัยเสี่ยงต่าง ๆ อย่างต่อเนื่อง

มุมมองต่อการลงทุน

แนวโน้มตลาด

- ในสัปดาห์ที่ผ่านมาตลาดทั่วโลกปรับตัวเพิ่มขึ้น 4.7% (EM +0.5%, DM +5.2%) โดยได้รับแรงหนุนจาก 1) ตัวเลขเงินเฟ้อสหรัฐออกมาชะลอตัวแรงกว่าที่ตลาดคาดการณ์ 2) รัฐบาลจีนออกมาตรการช่วยเหลือกลุ่มอสังหาริมทรัพย์ 3) ความเสี่ยงพลังงานในยุโรปเริ่มคลี่คลาย แม้ว่าธนาคารกลางยังไม่เปลี่ยนท่าทีและจีนรายงานจำนวนผู้ป่วยใหม่ทำจุดสูงสุดใหม่ในรอบหลายเดือน
- หุ้นกลุ่ม Growth (+6%) ให้ผลตอบแทนมากกว่ากว่าหุ้นกลุ่ม Value (+3.5%) หุ้นขนาดใหญ่ (+4.7%) ให้ผลตอบแทนสูงกว่าหุ้นขนาดเล็ก (+4.6%) ทุกกลุ่มอุตสาหกรรมยกเล้นกลุ่มพลังงานปรับตัวลดลง โดยกลุ่มที่เคลื่อนไหวสวนทางกับดอกเบี้ยปรับตัวเพิ่มขึ้นได้ดีอย่างกลุ่มเทคโนโลยี (+8.6%) อสังหาริมทรัพย์ (+6.6%) และกลุ่มสื่อสาร (+6%)
- ในสัปดาห์หน้าติดตาม 1) การประชุม G20 ที่อินโดนีเซีย โดยจับตาการเจรจาของสหรัฐและจีนในประเด็นไต้หวัน 2) การประกาศอนาคตทางการเมืองของ Donald Trump 3) GDP ของยูโรโซนที่คาดว่าจะเพิ่มขึ้น 0.2% QoQ 4) ตัวเลขเศรษฐกิจของจีนมีแนวโน้มชะลอตัวลงจากภาพการ Lockdown เป็นสำคัญ 5) ผลประกอบการไตรมาสที่ 3 ได้แก่ Alibaba, Applied Materials, Cisco, Infineon Technologies, JD.com, Lowe's, Mitsubishi UFJ, NetEase, Palo Alto Network, Siemens, Tencent, Vodafone, Walmart

กลยุทธ์การลงทุนในตลาดหุ้นไทยสัปดาห์หน้า

ช่วงที่ผ่านมามอง SET ปรับขึ้นจาก Fund Flow ที่ไหลเข้า ซึ่งอาจไม่ได้สะท้อนถึงปัจจัยพื้นฐานทั้งหมด อย่างไรก็ดีช่วงสั้นเรามองอารมณ์ตลาดยังอยู่ในลักษณะของการเก็งกำไรโค้งสุดท้ายของการประกาศงบ 3Q65 เป็นหลัก และหุ้นที่มีปัจจัยบวกเฉพาะตัว ซึ่งคาดต้านทานความเสี่ยงภายนอก กลยุทธลงทุนจึงแนะนำเป็น Selective Buy ดังนี้

1. หุ้นที่คาดโมเมนตัมกำไร 4Q65 เติบโตแข็งแกร่ง YoY เลือก BBL CPALL BCP AOT
2. หุ้นที่ได้อานิสง์จากมาตรการช่วยเหลือภาครัฐ อาทิ ประกันราคาข้าว เยียวยาน้ำท่วม เลือก HMPRO GLOBAL MAKRO
3. หุ้นเก็งกำไรที่คาดได้อานิสงส์จากเทศกาลฟุตบอลโลก (เริ่ม 20 พ.ย.-18 ธ.ค. 65) ซึ่งคาดกระตุ้นบรรยากาศการบริโภคในช่วงเชียร์บอล เลือก CPALL CENTEL MINT
4. หุ้นเก็งกำไรที่คาดได้อานิสงส์จากเงินทุนไหลเข้า และ/หรือ บาทแข็งค่า เลือก BDMS PTT / AAV BA GPSC

ช่วงสั้นยังแนะนำเลี่ยงการลงทุนในหุ้นที่มีความเสี่ยงกดดันผลประกอบการ ดังนี้

1) หุ้นที่คาดถูกนำออก SET50 ซึ่งจะประกาศ 16 ธ.ค. 65 และมีผลบังคับใช้ใน 1H66 อาทิ BLA IRPC KCE SAWAD (SET100 ที่คาดถูกนำออก MAJOR STEC SUPER SYNEX TASCO TTA)
2) หุ้นอิเล็กทรอนิกส์ ซึ่งคาดได้รับผลกระทบจากบาทแข็งค่าและผลประกอบการหุ้นเทคโนโลยีของโลกมีแนวโน้มอ่อนแอต่อใน 4Q65
3) หุ้นเดินเรือ ซึ่งคาดได้รับผลกระทบจากอุปทานเรือใหม่ที่เข้ามาและอุปสงค์การขนส่งสินค้าเริ่มชะลอตัวลง

การเคลื่อนไหวของอุตสาหกรรมของไทย

innovestX Securities

ENERG -1.15%WoW

ประเด็นสำคัญ

ราคาน้ำมัน WTI ปรับลง -2.13%WoW สู่ US$86.29/bbl หลังกังวลสถานการณ์การระบาดของโควิดในจีนจะกดดันอุปสงค์น้ำมัน อีกทั้งสต็อกน้ำมันดิบสหรัฐยังเพิ่มขึ้นสวนทางกับการคาดการณ์ของนักวิเคราะห์

ปัจจัยต้องติดตาม

ติดตามสต็อกน้ำมันดิบรายสัปดาห์ของสหรัฐฯ รวมทั้งจับตาสถานการณ์ระบาดของโควิดในจีนและการใช้นโยบายการเงินตึงตัวของธนาคารกลางทั่วโลกจะกดดันอุปสงค์น้ำมัน

BANK -0.57%WoW

ประเด็นสำคัญ

ธปท. สำรวจมาตรฐานการให้สินเชื่อภาคครัวเรือนใน 3Q22 ยังใกล้เคียงเดิม ยกเว้นสินเชื่อรถยนต์ที่เข้มงวดขึ้นตามคุณภาพสินเชื่อที่ด้อยลง คาดแนวโน้ม 4Q22 มาตรฐานการให้สินเชื่อบัตรเครดิตและสินเชื่ออุปโภคบริโภคอื่นมีความเข้มงวดขึ้น

ปัจจัยต้องติดตาม

ติดตามทิศทางการดำเนินนโยบายการเงินของ ธปท. และแนวโน้มค่าเงินบาทที่กลับมาแข็งค่าเมื่อเทียบกับดอลลาร์สหรัฐฯ

TOURISM +2.32%WoW

ประเด็นสำคัญ

ธปท. รายงานดัชนีความเชื่อมั่นผู้ประกอบการที่พักแรม ต.ค. พบว่าอัตราเข้าพักเฉลี่ยอยู่ที่ 49% เพิ่มขึ้นจาก ก.ย. ตามผลของมีวันหยุดยาวและปิดเทอม รวมทั้งนักท่องเที่ยวต่างชาติทยอยเข้ามามากขึ้น ขณะที่คาดอัตราเข้าพักโดยเฉลี่ย พ.ย. จะเพิ่มเป็น 52%

ปัจจัยต้องติดตาม

ติดตามการประกาศงบ 3Q22 ของหุ้นกลุ่มโรงแรม รวมทั้งการปรับคาดการณ์ผลประกอบการหลังการประชุมนักวิเคราะห์

COMM -0.95%WoW

ประเด็นสำคัญ

ม.หอการค้าไทย เผยดัชนีความเชื่อมั่นผู้บริโภค ต.ค. อยู่ที่ 46.1 เพิ่มขึ้นจาก ก.ย. ที่ 44.6 และนับว่าสูงสุดในรอบ 10 เดือน พร้อมคาดดีต่อเนื่องถึงสิ้นปี จากค่าแรงและราคาพืชผลเกษตรปรับขึ้น

ปัจจัยต้องติดตาม

ติดตามรัฐพิจารณาออกมาตรการกระตุ้นการบริโภคเพิ่มเติมในช่วงปลายปี รวมทั้งจับตาประกาศงบ 3Q22 ของหุ้นพาณิชย์

PROP +0.45%WoW

ประเด็นสำคัญ

ครม. มีมติอนุมัติให้กระทรวงมหาดไทย ถอนร่างกฎกระทรวงการได้มาซึ่งที่ดินเพื่อใช้เป็นที่อยู่อาศัยของคนต่างด้าว ธอส. เผยราคาที่ดินเปล่าใน กทม.-ปริมณฑล 3Q22 ปรับตัวดีขึ้นเข้าใกล้ค่าเฉลี่ย 5 ปี โดยเพิ่มขึ้น 4%QoQ และ 10.3%YoY

ปัจจัยต้องติดตาม

ติดตามยอดขายอสังหาริมทรัพย์ในช่วงโค้งท้ายของปีนี้ ก่อนที่แนวโน้มราคาอสังหาฯ จะปรับเพิ่มขึ้นในปีหน้าตามต้นทุนที่เพิ่มขึ้น

CONMAT +0.07%WoW

ประเด็นสำคัญ

สนค. เผยดัชนีราคาวัสดุก่อสร้าง ต.ค. อยู่ที่ 119.6 เพิ่มขึ้น 3.6%YoY สาเหตุจากสภาพอากาศ น้ำท่วมและราคาพลังงานที่สูงขึ้น แต่ลดลง -5.2%MoM ตามราคาเหล็กและผลิตภัณฑ์, ซีเมนต์ และ ผลิตภัณฑ์คอนกรีตที่ชะลอลง

ปัจจัยต้องติดตาม

ติดตามทิศทางราคาพลังงานซึ่งเป็นต้นทุนหลักของธุรกิจวัสดุก่อสร้าง รวมถึงราคาสินค้าโภคภัณฑ์ซึ่งมีผลต่อราคาขาย

เหตุการณ์ที่น่าสนใจสัปดาห์หน้า...โค้งสุดท้ายประกาศงบ 3Q22 และยอดขายปลีกสหรัฐ

innovestX Securities

สำหรับเหตุการณ์สำคัญที่ต้องติดตามในสัปดาห์ถัดไป

1. การเข้าสู่ช่วงโค้งสุดท้ายของการประกาศผลประกอบการ 3Q22 ของ บจ. ไทย รวมทั้งมุมมองและการปรับคาดการณ์กำไรหลังการประชุมนักวิเคราะห์
2. ตัวเลขเศรษฐกิจสำคัญของสหรัฐ อาทิ ยอดขายปลีกและยอดขายบ้านมือสอง รวมทั้งเงินเฟ้ออังกฤษเดือน ต.ค.
3. การประชุม APEC ระหว่างวันที่ 18-19 พ.ย., การประชุม COP27 ระหว่างวันที่ 6-18 พ.ย. และการปะชุม G20 Bali summit ระหว่างวันที่ 15-16 พ.ย.

14 พ.ย.

- ดัชนีภาคการผลิตอุตสาหกรรมของอียู ก.ย. : ตลาดคาดเพิ่มขึ้น 0.4%MoM จาก ส.ค. ที่เพิ่มขึ้น 1.55MoM

15 พ.ย.

- GDP 3Q22 ของญี่ปุ่น : ตลาดคาดขยายตัว 0.3%QoQ จาก 2Q22 ที่ขยายตัว 0.9%QoQ
- ดัชนีผลผลิตภาคอุตสาหกรรมของจีน ต.ค. : ตลาดคาดเพิ่มขึ้น 5.2%YoY จาก ก.ย. ที่เพิ่มขึ้น 6.3%YoY
- ดัชนี PPI ของสหรัฐ ต.ค. : ตลาดคาดเพิ่มขึ้น 0.4%MoM เท่า ก.ย.
- GDP 3Q22 ของอียู : ตลาดคาดขยายตัว 0.2%QoQ เท่ากับตัวเลขที่รายงานครั้งแรก

16 พ.ย.

- ดัชนี CPI ของอังกฤษ ต.ค. : ตลาดคาดเพิ่มขึ้น 10.0%YoY จาก ก.ย. ที่เพิ่มขึ้น 10.1%YoY
- ดัชนียอดขายปลีกของสหรัฐ ต.ค. : ตลาดคาดขยายตัว 0.8%MoM

17 พ.ย.

- ดุลการค้าของญี่ปุ่นกต.ค.
- ดัชนี CPI ของอียู ต.ค. : ตลาดคาดขยายตัว 10.7%YoY เท่ากับ ก.ย.
- รายงานจำนวนใบอนุญาตก่อสร้างของสหรัฐ ต.ค. : ตลาดคาดอยู่ที่ 1.53 ล้านยูนิต จาก ก.ย. ที่ 1.564 ล้านยูนิต

18 พ.ย.

- ยอดขายบ้านมือสองของสหรัฐ ต.ค. : ตลาดคาดอยู่ที่ 4.36 ล้านยูนิต จาก ก.ย. ที่ 4.71 ล้านยูนิต

สรุปความคืบหน้าข่าวหรือเหตุการณ์สำคัญ

สถานการณ์ COVID-19	• จำนวนผู้ติดเชื้อ COVID-19 ทั่วโลกแตะ 639 ล้านคน โดย สหรัฐฯ 99.8 ล้านคน อินเดีย 44.6 ล้านคน ฝรั่งเศส 37.0 ล้านคน เยอรมัน 35.9 ล้านคน และบราซิล 34.9 ล้านคน ขณะที่ไทย 4.69 ล้านคน
เงินเฟ้อจีน	• เงินเฟ้อของจีน ต.ค. ปรับขึ้น 2.1%YoY ชะลอตัวลงจาก ก.ย. ที่ขยายตัว 2.8%YoY และต่ำกว่าตลาดคาด สะท้อนอุปสงค์ภายในประเทศอ่อนแอ และผลกระทบจากการใช้มาตรการคุม COVID-19 ที่เข้มงวด
เลือกตั้งกลางเทอมสหรัฐ	• คะแนนเลือกตั้งกลางเทอมสหรัฐ รีพับลิกันได้คะแนนเสียงมากกว่าเดโมแครตทั้งสภาผู้แทนฯ และวุฒิสภา แต่คะแนนไม่ห่างมากนัก ซึ่งหากรีพับลิกันชนะจะสร้างความคาดหวังว่า FED ชะลอการเร่งปรับขึ้นอัตราดอกเบี้ย
เงินเฟ้อสหรัฐ	• เงินเฟ้อของสหรัฐฯ ต.ค. เพิ่มขึ้น 7.7%YoY ชะลอตัวลงจาก ก.ย. ที่ขยายตัว 8.2%YoY และต่ำกว่าตลาดคาด สะท้อนว่าเงินเฟ้อได้ผ่านจุดสูงสุดแล้ว โดยเงินเฟ้อที่ชะลอตัวมาจากภาคบริการเป็นหลัก ขณะที่ราคาที่อยู่อาศัยยังคงสูง
ถอนร่างกฎหมายต่างชาติซื้อที่ดินไทย	• วันที่ 8 พ.ย. ครม. มีมติถอนร่างกฎกระทรวงอนุญาตให้ต่างชาติถือครองที่ดินออกจากการพิจารณา เพื่อนำไปรับฟังความคิดเห็นและวิเคราะห์ผลกระทบอย่างรอบครอบ หลังวันที่ 25 ต.ค. ได้อนุมัติหลักการของกฎดังกล่าว

สัปดาห์นี้ เราคงมุมมองในทุกสินทรัพย์

กลุ่มสินทรัพย์	- -	-	0	+	+ +
สภาพคล่อง/เงินสด				X	
ตราสารหนี้					
ตราสารหนี้ไทย			X		
พันธบัตรรัฐบาลต่างประเทศ			X		
หุ้นกู้ต่างประเทศ			X		
ตราสารทุน					
ตลาดหุ้นไทย				X	
ตลาดหุ้นโลก			X		
สหรัฐฯ				X	
ยุโรป		X			
ญี่ปุ่น			X		
กลุ่มประเทศเกิดใหม่				X	
เอเชีย (ไม่รวมญี่ปุ่น)			X		
จีน			X		
ตราสารทางเลือก					
Prop fund/REIT/IFF			X		
ทองคำ			X		
น้ำมัน				X	

- เราคงมุมมองตลาดหุ้นสหรัฐฯ ที่ Slightly Positive โดยตลาดมีแนวโน้มได้รับแรงหนุนจาก Valuation ซึ่งอยู่ในระดับที่สมเหตุสมผล และมีแนวโน้มทยอยกลับมาฟื้นตัว และยังมีแนวโน้มได้แรงหนุนช่วงสั้นจากผลประกอบการบจ.สหรัฐฯ โดยรวม ใน 3Q22 ที่มีแนวโน้มออกดีกว่าที่ตลาดคาด ประกอบกับความกังวลเกี่ยวกับแนวโน้มเศรษฐกิจโลกที่มากขึ้น ทำให้ผลตอบแทนพันธบัตรลดลงจึงเป็นปัจจัยบวกต่อตลาดหุ้น
- ในส่วนหุ้นยุโรปเราคงมุมมอง Slightly negative จากความเสี่ยงเศรษฐกิจที่มากขึ้นจากการเชื่อมโยงกับเศรษฐกิจและการนำเข้าพลังงานจากรัสเซีย นอกจากนั้น แนวโน้มการปรับขึ้นดอกเบี้ยของ ECB ที่เร็วขึ้นก็เป็นปัจจัยลบต่อยุโรปเช่นกัน
- ในญี่ปุ่น เราคงมุมมองที่ Neutral จากความเสี่ยงสงครามในยูเครน อย่างไรก็ตาม รัฐบาลออกมาตรการกระตุ้นเศรษฐกิจเพิ่มขึ้น ขณะที่ธนาคารกลางยังคงผ่อนคลายนโยบายการเงินต่อเนื่องทำให้เงินเยนยังคงอ่อนค่า
- ในส่วนของจีน เราคงมุมมองการลงทุนที่ Neutral จากการการควบคุมการแพร่ระบาด Covid-19 ที่อาจดำเนินการต่อเนื่องหลังการสาบานตนรับตำแหน่งสมัยที่สามของ ปธน. สีจิ้นผิง อย่างไรก็ตาม ยังมีปัจจัยบวกจากนโยบายการเงินและการคลังที่ผ่อนคลายอย่างค่อยเป็นค่อยไป
- เราคงมุมมองต่อหุ้นไทย Slightly Positive ตามความกังวลต่อความเสี่ยงเศรษฐกิจโลกถดถอย จาก Fed ที่อาจเร่งดำเนินนโยบายการเงินที่ตึงตัวมากขึ้น นอกจากนี้ เรายังคาดว่า อัตราดอกเบี้ยของไทยมีโอกาสถูกปรับขึ้นใน 2H22 ถึง 3 ครั้ง ซึ่งจะส่งผลกระทบต่อต้นทุนทางการเงินของผู้ประกอบการ ท่ามกลางความเสี่ยงเศรษฐกิจชะลอตัวที่มากขึ้น อย่างไรก็ดี หุ้นไทยอาจยังพอมี Upside จากกลุ่มที่ได้ประโยชน์จากการเปิดเมืองและมาตรการส่งเสริมการท่องเที่ยวของทางการ ขณะที่ Valuation ของตลาดฯ ที่ยังไม่แพง จึงทำให้ downside ตลาดฯ ค่อนข้างจำกัด

CPALL

CPALL – โมเมนตัมกำไรดูดีต่อเนื่องใน 2H22

สัปดาห์นี้เราเลือกแนะนำ บมจ. ซีพีออลล์ หรือ CPALL เนื่องจาก 5 เหตุผลหลัก ดังนี้

1) เป็นผู้นำธุรกิจร้านค้าปลีกค้าส่งในไทยซึ่งมีฐานะการเงินแข็งแกร่ง อีกทั้งยังสามารถอยู่รอดและเติบโตได้ดีภายใต้ภาวะเศรษฐกิจที่ผันผวนและชะลอตัว

2) มองเป็นหุ้นที่ได้อานิสงส์บวกชัดเจนจากการกลับมาดำเนินกิจกรรมทางเศรษฐกิจและกิจกรรมต่างๆ ภายในประเทศหลังจากรัฐบาลคลายมาตรการล็อกดาวน์ อาทิ การเดินทางไปทำงานและท่องเที่ยวในประเทศ ซึ่งจะช่วยหนุนการเติบโตของยอดขายสาขาเดิมและผลการดำเนินงาน

3) 2H22 โมเมนตัมกำไรแต่ละไตรมาสจะดูดีทั้ง YoY และ QoQ โดย 3Q22 คาดจะมีกำไรสุทธิ 3.4 พันลบ. เติบโตเด่น 128%YoY และ 13%QoQ พร้อมเข้าสู่พีคปีนี้ใน 4Q22 แรงหนุนจากธุรกิจ CVS ที่ดีขึ้นจากยอดขายที่เติบโตอย่างแข็งแกร่ง รวมทั้งรับรู้ส่วนแบ่งกำไรจาก MAKRO ที่เพิ่มขึ้นจากการผนึกกำลังทางธุรกิจและการรีแบรนด์ร้านค้าของ Lotus's

4) Valuation ไม่แพง โดยราคาหุ้น CPALL ปรับขึ้นเพียง 3.4%YTD และยังซื้อขายต่ำกว่าระดับก่อนเกิด COVID-19 อยู่ถึง 15.6% ซึ่งมองยังไม่สะท้อนผลการดำเนินงานปีนี้ที่เริ่มกลับมาสู่ภาวะปกติแล้ว โดยปี 2022 คาดกำไรปกติพลิกโตเด่น 69%YoY และเติบโตต่อ 29%YoY ในปี 2023

5) จัดเป็นหุ้นเด่นกลุ่มพาณิชย์ซึ่งมีศักยภาพเติบโตในระยะยาว ทั้งนี้เราประเมินราคาเป้าหมายไว้ที่หุ้นละ 72 บาท (อิงวิธี DCF) พร้อมคาดให้ Div. Yield ราวปีละ 1.3%

นักวิเคราะห์การลงทุนปัจจัยพื้นฐานด้านหลักทรัพย์
ณัฏฐ์วริน ไตรภพสกุล เบอร์ติดต่อ 0-2949-1032
Natwarin.tripobsakul@scb.co.th

การเติบโตของยอดขายสาขาเดิมดีขึ้นต่อเนื่อง

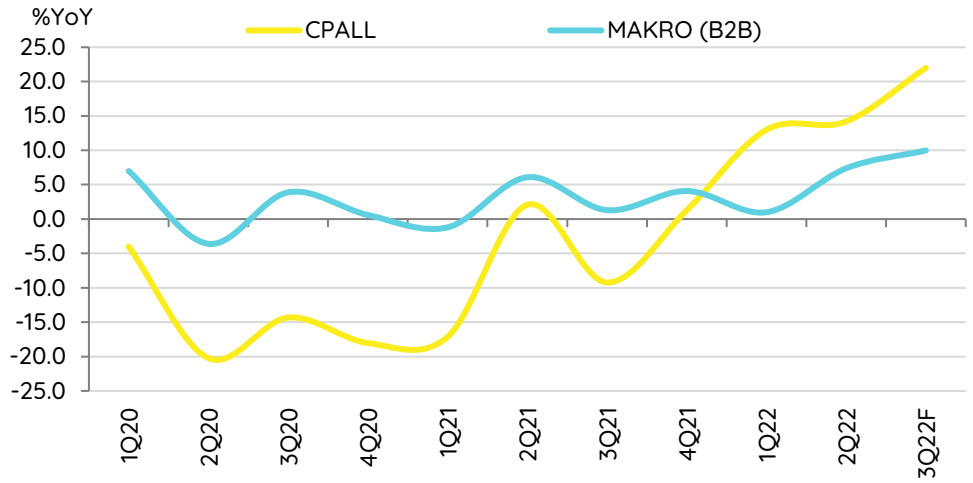

Source : Company InnovestX Research

ราคาหุ้น CPALL ยังต่ำกว่าก่อนเกิด COVID-9 อยู่ 15.6%

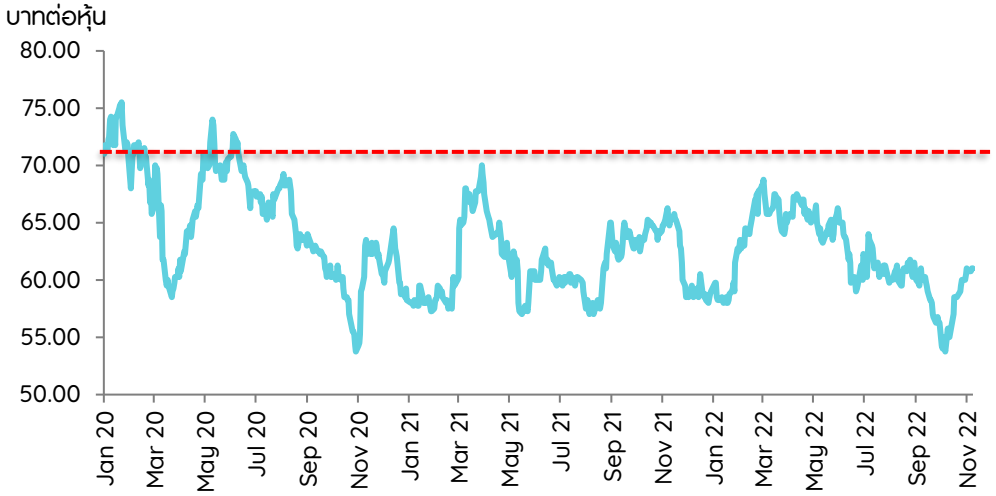

Source : Company, InnovestX Research

หุ้นกราฟสวย เทคนิคเด่น...ERW

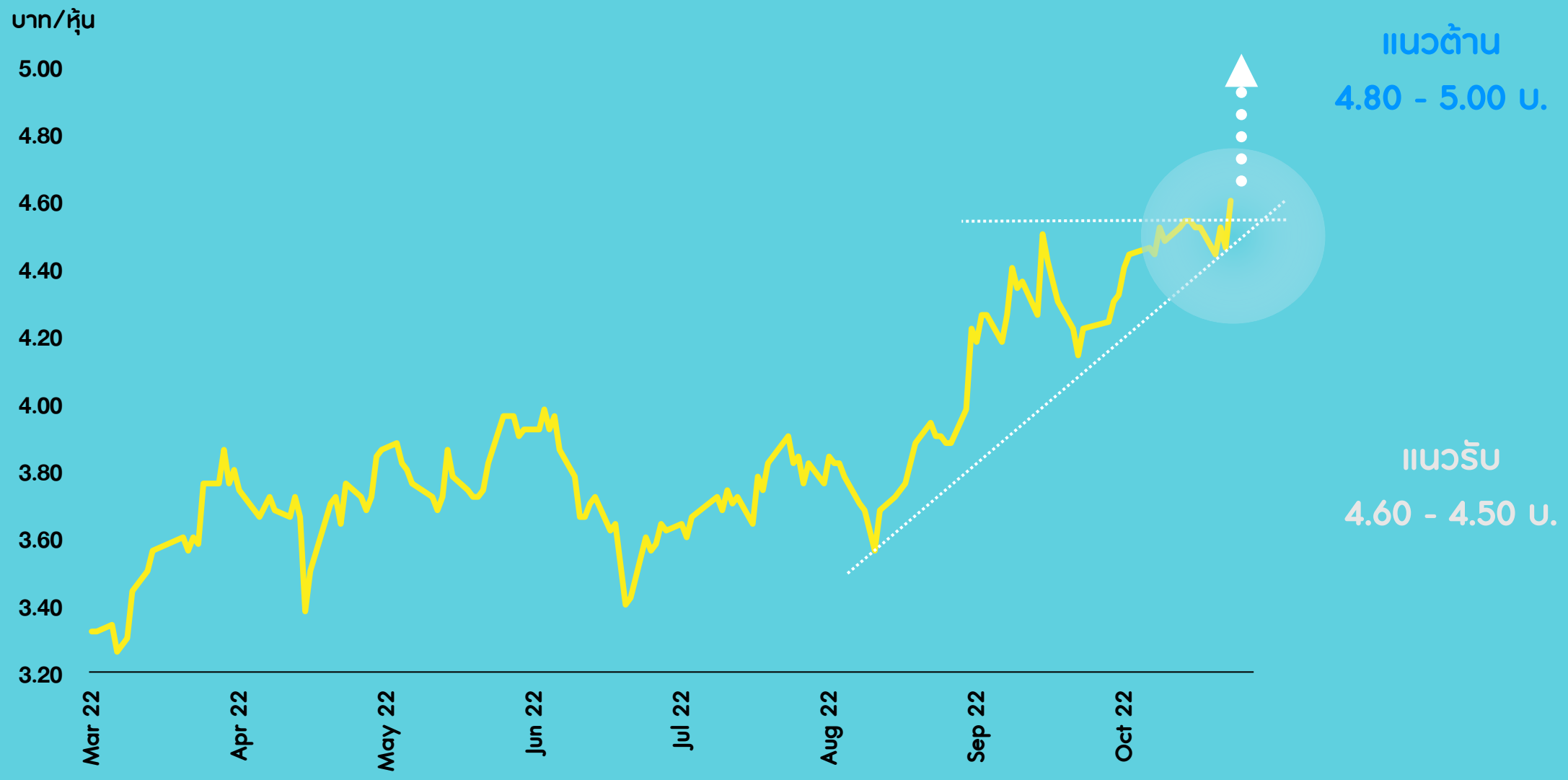

นักวิเคราะห์การลงทุนปัจจัยพื้นฐานด้านหลักทรัพย์
เอกภาวิน สุนทราภิชาติ เบอร์ติดต่อ 0-2949-1029
ekpawin.suntarapichard@scb.co.th

Weekly ETF Flows

innovestX Securities

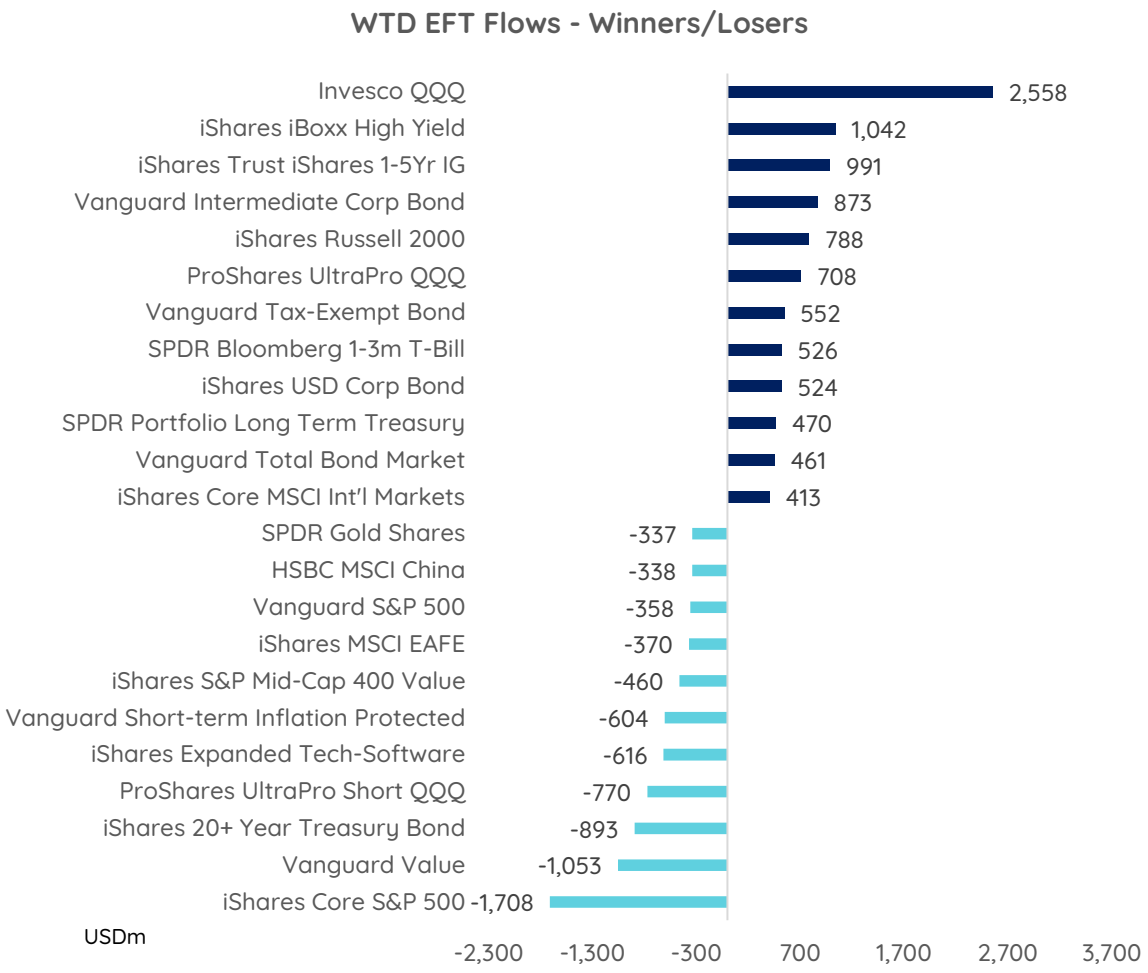

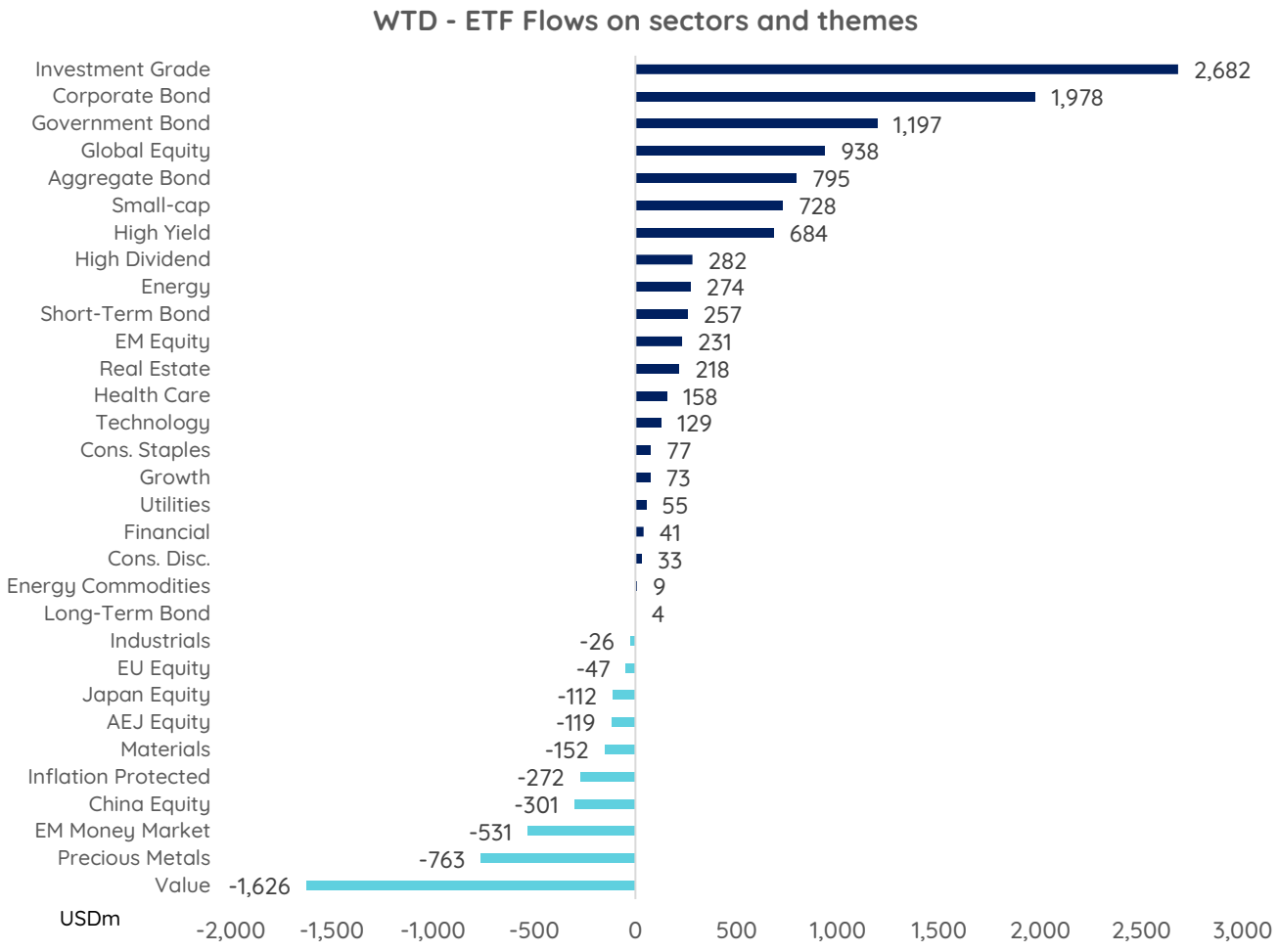

ในสัปดาห์ที่ผ่านมากระแสเงิน เราพบว่า 1) มีแรงซื้อในตราสารหนี้คุณภาพดีและพันธบัตรรัฐบาลมองว่านักลงทุนกังวลความผันผวนในสินทรัพย์เสี่ยงและตลาดอาจจะมองว่าธนาคารกลางจะขึ้นดอกเบี้ยได้จำกัดแล้ว 2) มีแรงเก็งกำไรในหุ้นธีม Growth หลังจากอัตราผลตอบแทนพันธบัตรเริ่มลดลง 3) มีแรงซื้อในหุ้นกลุ่ม Healthcare และ Consumer Staples รวมถึงหุ้นธีมเงินปันผลสูงบ่งชี้ถึงการยอมรับความเสี่ยงที่ลดลง 4) มีแรงขายในตราสารป้องกันเงินเฟ้อต่อเนื่องจากแนวโน้มของเงินเฟ้อที่เริ่มชะลอตัวลง 5) กลับมาขายโลหะมีค่าทั้งนี้เป็นผลจากมุมมองค่าเงินดอลลาร์ที่ยังแข็งค่า 6) ตลาดขายตลาดหุ้นจีนและเอเชียแม้ว่าจะได้ประโยชน์จากกระแสข่าวการเปิดประเทศของจีน

“Midterm Election ออกมายังไม่ชัดเจน ...แต่พอลงทุนได้”

- ด้วยผลการเลือกตั้งกลางเทอมของสหรัฐ ดูเหมือนผลจะมาเป็นในลักษณะที่เป็นสภาผสมไม่เหมือนอย่างที่ตลาดคาดว่าพรรครีพับบลิกันจะครองทั้งสองสภา ซึ่งจะต้องรอดูผลสุดท้ายในวันที่ 6 ธ.ค. 2565
- พรรครีพับลิกันมีแนวโน้มที่จะชนะในสภาล่าง (ส.ส.) เป็นอย่างน้อย แต่จำนวนที่นั่งนั้นน้อยกว่าที่คาดไว้มาก ในขณะที่พรรคเดโมแครตมีแนวโน้มในการควบคุมวุฒิสภา ซึ่งพรรคเดโมแครตมีที่นั่งมากกว่าที่คาดไว้
- ยอดรวมในปัจจุบันบ่งชี้ว่าพรรครีพับลิกันจะควบคุมเสียงในสภาที่น้อยกว่าที่คาดทำให้ยากขึ้นในการออกและขับเคลื่อนกฎหมาย
- เรามองว่าหากชัยชนะเป็นของพรรครีพับลิกันจะหมายถึงนโยบายการเงินที่เข้มงวดขึ้นและทำให้เกิด Inverted Yield Curve ที่มากขึ้น และจะเน้นไปที่กลุ่มพลังงานเป็นหลักและมีความเสี่ยงในการขึ้นภาษี ในขณะที่ชัยชนะของพรรคเดโมแครตจะส่งผลให้เกิดนโยบายการเงินที่ผ่อนคลายและเส้นอัตราผลตอบแทนที่ชันขึ้น ซึ่งจะเน้นไปที่การลงทุนโครงสร้างพื้นฐานมากกว่า
- แต่ดูจากสถานการณ์ปัจจุบันเราจะพบว่าการเมืองของสหรัฐจะมีปัญหามากขึ้นในช่วงที่เหลือของการบริการงานของ ปธน. ไบเดน นโยบายที่จะออกมาก็จะเป็นนโยบายที่ผสมผสานระหว่างสองพรรค ซึ่งได้ผลดีแต่ไม่มีแนวโน้มที่ชัดเจน ทำให้เรามองว่าตลาดมีแนวโน้มไม่ชอบผลการเลือกตั้งในคราวนี้มากนัก
- การลงทุนเองก็ยังจะเน้นไปที่กลุ่มพลังงานสะอาดและการลงทุนในโครงสร้างพื้นฐานที่คาดว่าจะเป็นจุดร่วมของสองพรรคและดีกับประเทศและสามารถออกนโยบายได้ง่ายกว่า โดยหากเป็นในธีมนี้เราชอบ FSLR, SEDG, NEE, AMT

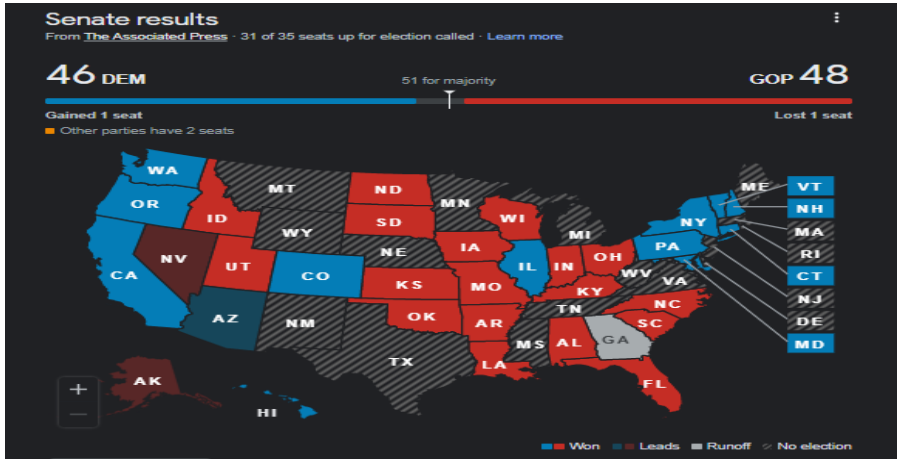

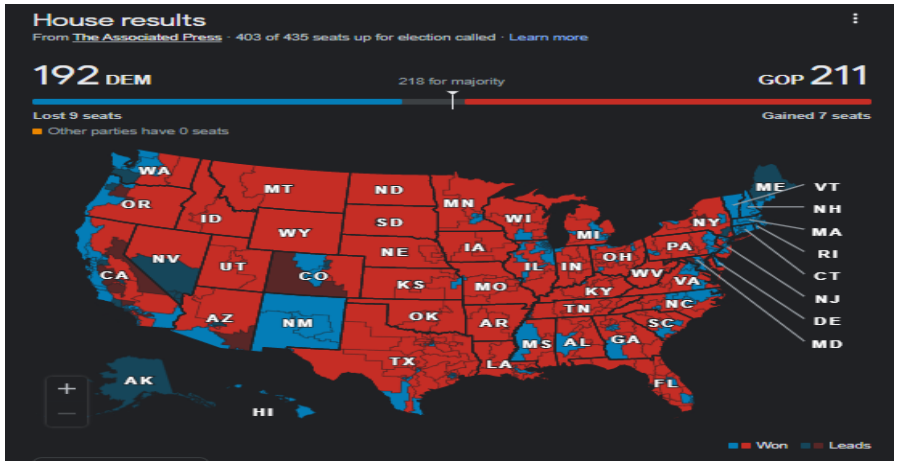

นักวิเคราะห์การลงทุนปัจจัยพื้นฐานด้านหลักทรัพย์
สิทธิชัย ดวงรัตนฉายา เบอร์ติดต่อ 0-2949-1031
sittichai.duangrattanachaya@scb.co.th

Source: InnovestX, Bloomberg Finance L.P.

ภาวะตลาดตราสารหนี้ 7 - 11 พ.ย. 2565

innovestX Securities

ประเด็นสำคัญสัปดาห์นี้

- ในสัปดาห์ที่ผ่านมาสภาวะตลาดตราสารหนี้ไทย อัตราผลตอบแทนพันธบัตรรัฐบาลไทยอายุ 2 ปี ปรับตัวลดลง 0.06%, พันธบัตรรัฐบาลไทยอายุ 5 ปี ปรับตัวลดลง 0.12%, พันบัตรรัฐบาลไทยอายุ 10 ปี ปรับตัวลดลง 0.11% เมื่อเปรียบเทียบกับสัปดาห์ก่อนหน้า
- ในช่วงวันที่ 31 ตุลาคม – 4 พฤศจิกายน 2565 นักลงทุนต่างชาติซื้อสุทธิพันธบัตรรัฐบาลอายุน้อยกว่า 1 ปี ประมาณ 17,063 ล้านบาท ในขณะที่ขายสุทธิพันธบัตรรัฐบาลอายุมากกว่า 1 ปี ประมาณ 1,348 ล้านบาท
- กระทรวงการคลังไม่มีการประมูลพันธบัตรรัฐบาลในสัปดาห์นี้
- ตลาดหุ้นกู้ภาคเอกชนตลาดแรก ในช่วงวันที่ 31 ตุลาคม – 4 พฤศจิกายน 2565 มีหุ้นกู้ภาคเอกชนที่ขึ้นทะเบียน THAIBMA วงเงิน 7,405 ล้านบาท โดยมีอายุตั้งแต่ 1 ปี ถึง 10 ปี เสนอขายให้กับผู้ลงทุนสถาบัน และ/หรือ ผู้ลงทุนรายใหญ่ (II&HNW) และ/หรือ ผู้ลงทุนทั่วไป (PO)
- ตลาดหุ้นกู้ภาคเอกชนตลาดรอง อัตราผลตอบแทน (Yield to Maturity) ของหุ้นกู้ภาคเอกชนที่มีอันดับความน่าเชื่อถือของตราสาร A- ขึ้นไป อายุ 1 - 2 ปี ปรับตัวลดลงเฉลี่ย 0.05% - 0.07%, ในขณะที่อายุ 3 - 10 ปี ปรับตัวลดลงเฉลี่ย 0.11% - 0.13% เมื่อเปรียบเทียบกับสัปดาห์ก่อนหน้า

หุ้นกู้ตลาดรองที่น่าสนใจ

คำแนะนำ: ลงทุนหุ้นกู้อายุ 1 – 3 ปี ในช่วงตลาดยังมีความผันผวน อันดับความน่าเชื่อถือระดับปานกลางถึงสูง

SCC หุ้นกู้ของบริษัท ปูนซิเมนต์ไทย จำกัด (มหาชน) อายุคงเหลือประมาณ 3 ปี อันดับเครดิตหุ้นกู้ระดับ A+ เสนอขายผู้ลงทุนทั่วไป

IRPC หุ้นกู้ของบริษัท ไออาร์พีซี จำกัด (มหาชน) อายุคงเหลือประมาณ 4 ปี อันดับเครดิตหุ้นกู้ระดับ A- เสนอขายผู้ลงทุนทั่วไป

Source: ThaiBMA, InnovestX-Investment Solutions Group, InnovestX Research

กราฟแสดงผลตอบแทนพันธบัตร 10 ปี ของ ไทยและสหรัฐฯ

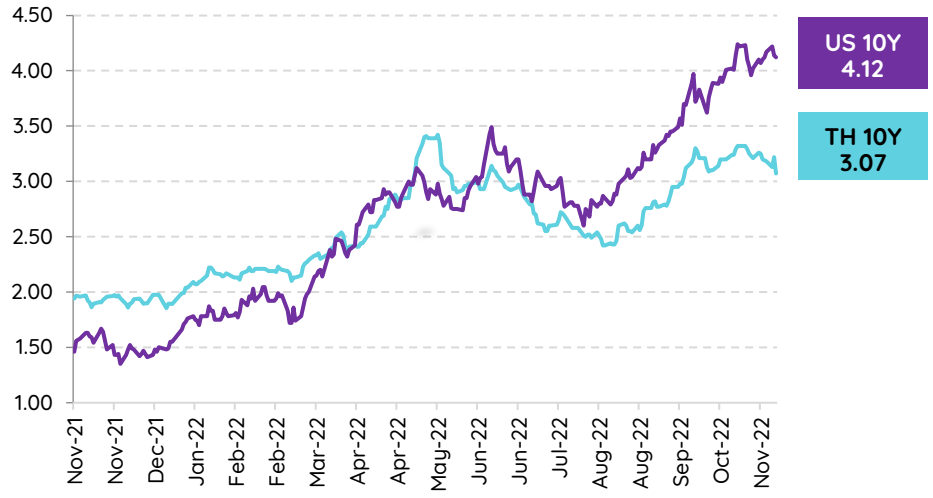

Source : Thaibma data as of 09/11/2022

มูลค่าซื้อขายตราสารหนี้สุทธิของนักลงทุนต่างชาติตั้งแต่ 4 ม.ค. – 9 พ.ย. 2565 อยู่ที่ 177,874 ล้านบาท

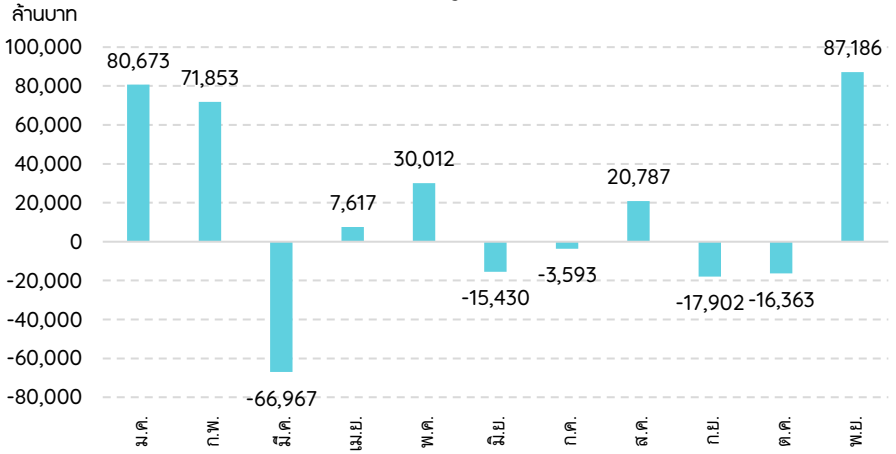

- Follow us

InnovestX

@InnovestX

WEALTH Research Group Team

innovestX Securities

ธนาวดี รัตนแสง
ผู้ช่วยผู้จัดการ
ผู้ช่วยนักวิเคราะห์

เอกสิทธิ์ อู่ไพบูรณ์
ผู้ช่วยผู้จัดการ
ผู้ช่วยนักวิเคราะห์

ณัฏฐ์วริน ไตรภพสกุล
ผู้อำนวยการอาวุโส
นักวิเคราะห์การลงทุนปัจจัยพื้นฐาน
ด้านหลักทรัพย์
02-949-1032

สุทธิชัย คุ้มวรชัย
ผู้อำนวยการอาวุโส
นักวิเคราะห์การลงทุนปัจจัยพื้นฐาน
ด้านหลักทรัพย์
02-097-1507

สิทธิชัย ดวงรัตนฉายา
ผู้อำนวยการอาวุโส
นักวิเคราะห์การลงทุนปัจจัยพื้นฐาน
ด้านหลักทรัพย์
02-949-1031

ดร. ปิยศักดิ์ มานะสันต์
ผู้อำนวยการอาวุโส
นักวิเคราะห์การลงทุนปัจจัยพื้นฐาน
ด้านหลักทรัพย์
02-949-1037

สุกิจ อุดมศิริกุล
กรรมการผู้จัดการสายงานวิจัย
นักวิเคราะห์การลงทุนปัจจัยพื้นฐานด้านหลักทรัพย์
02-949-1035

Disclaimer

ข้อมูลในรายงานนี้เป็นข้อมูลที่มีการเปิดเผยต่อสาธารณะ ซึ่งนักลงทุนสามารถเข้าถึงได้โดยทั่วไป และเป็นข้อมูลที่เชื่อว่าน่าจะเชื่อถือได้ แต่ทั้งนี้ บริษัทหลักทรัพย์ อินโนเวสท์ เอกซ์ จำกัด (“บริษัท”) มิได้ยืนยันหรือรับรองถึงความถูกต้อง หรือสมบูรณ์ของข้อมูลดังกล่าวแต่อย่างใด ความคิดเห็นที่ปรากฏอยู่ในรายงานนี้เป็นเพียงการนำเสนอในมุมมองของบริษัท และเป็นความคิดเห็น ณ วันที่ที่ปรากฏในรายงานเท่านั้น ซึ่งอาจเปลี่ยนแปลงได้ภายหลังวันดังกล่าว โดยบริษัทไม่จำเป็นต้องแจ้งให้สาธารณชน หรือนักลงทุนทราบ รายงานนี้จัดทำขึ้นเพื่อเผยแพร่ข้อมูลให้แก่นักลงทุนเท่านั้น บริษัทไม่รับผิดชอบต่อการนำข้อมูลหรือความคิดเห็นใดๆ ไปใช้ในทุกกรณี ดังนั้นนักลงทุนจึงควรใช้ดุลพินิจในการพิจารณาตัดสินใจก่อนการลงทุน นอกจากนี้ บริษัท และ/หรือ บริษัทในเครือของบริษัทอาจมีส่วนเกี่ยวข้องหรือผลประโยชน์ใดๆ กับบริษัทใดๆ ที่ถูกกล่าวถึงในรายงานนี้ก็ได้

บริษัทหลักทรัพย์ อินโนเวสท์ เอกซ์ จำกัด (INVX) เป็นบริษัทย่อยที่ธนาคารไทยพาณิชย์ จำกัด (มหาชน) (SCB) ถือหุ้นทั้งหมด ข้อมูลใดๆ ที่เกี่ยวข้องกับ SCB มีวัตถุประสงค์เพื่อใช้ในการเปรียบเทียบเท่านั้น

เอกสารฉบับนี้จัดทำโดย บริษัทหลักทรัพย์ อินโนเวสท์ เอกซ์ จำกัด (INVX) ซึ่งมีธนาคารไทยพาณิชย์ จำกัด (มหาชน) (“ธนาคารฯ”) เป็นผู้ถือหุ้นรายใหญ่แต่เพียงผู้เดียว โดยธนาคารฯ เป็นที่ปรึกษาทางการเงินสำหรับธุรกรรมใด ๆ ของบริษัท เอสซีจี เคมิคอลส์ จำกัด (มหาชน) ความเห็น ข่าว บทวิจัย บทวิเคราะห์ ราคา ข้อความ การคาดการณ์ การประเมิน และ/หรือ ข้อมูลอื่นที่ระบุในเอกสารฉบับนี้ (“ข้อมูล”) มีวัตถุประสงค์เพื่อใช้เป็นข้อมูลทั่วไปเท่านั้น และไม่อาจตีความได้ว่าเป็นการให้คำแนะนำแก่บุคคลใดๆ หรือเป็นการเสนอซื้อ หรือเสนอขาย หรือชักชวนให้เสนอซื้อหรือเสนอขายหลักทรัพย์ โดย INVX และ/หรือกรรมการ พนักงาน และลูกจ้างของ INVX ย่อมไม่ต้องรับผิดต่อความเสียหายใดๆ ทั้งความเสียหายทางตรง ความเสียหายทางอ้อม ความเสียหายจากการผิดสัญญา หรือความเสียหายอันสืบเนื่อง อันเป็นผลมาจากการใช้หรือการเชื่ อถือต่อการใช้ข้อมูล ทั้งนี้ รวมถึงแต่ไม่จำกัดเพียงการสูญเสียผลกำไร นักลงทุนพึงใช้ข้อมูลในเอกสารฉบับนี้ประกอบข้อมูลและความเห็นอื่นๆ รวมถึงวิจารณญาณของตนในการตัดสินใจลงทุน ข้อมูลในเอกสารฉบับนี้จัดทำขึ้นจากแหล่งข้อมูลที่ INVX เห็นว่าน่าเชื่อถือ โดย INVX ไม่รับรองถึงความถูกต้อง สมบูรณ์ และ/หรือ ครบถ้วนของข้อมูลดังกล่าว

เอกสารฉบับนี้จัดทำโดย บริษัทหลักทรัพย์ อินโนเวสท์ เอกซ์ จำกัด (INVX) ซึ่งมีธนาคารไทยพาณิชย์ จำกัด (มหาชน) (“ธนาคารฯ”) เป็นผู้ถือหุ้นรายใหญ่แต่เพียงผู้เดียว โดยธนาคารฯ อาจได้รับการแต่งตั้งเป็นที่ปรึกษาทางการเงินสำหรับธุรกรรมใด ๆ ของบริษัท ไทยออยล์ จำกัด (มหาชน) ความเห็น ข่าว บทวิจัย บทวิเคราะห์ ราคา ข้อความ การคาดการณ์ การประเมิน และ/หรือ ข้อมูลอื่นที่ระบุในเอกสารฉบับนี้ (“ข้อมูล”) มีวัตถุประสงค์เพื่อใช้เป็นข้อมูลทั่วไปเท่านั้น และไม่อาจตีความได้ว่าเป็นการให้คำแนะนำแก่บุคคลใดๆ หรือเป็นการเสนอซื้อ หรือเสนอขาย หรือชักชวนให้เสนอซื้อหรือเสนอขายหลักทรัพย์ โดย INVX และ/หรือกรรมการ พนักงาน และลูกจ้างของ INVX ย่อมไม่ต้องรับผิดต่อความเสียหายใดๆ ทั้งความเสียหายทางตรง ความเสียหายทางอ้อม ความเสียหายจากการผิดสัญญา หรือความเสียหายอันสืบเนื่อง อันเป็นผลมาจากการใช้หรือการเชื่อถือต่อการใช้ข้อมูล ทั้งนี้ รวมถึงแต่ไม่จำกัดเพียงการสูญเสียผลกำไร นักลงทุนพึงใช้ข้อมูลในเอกสารฉบับนี้ประกอบข้อมูลและความเห็นอื่นๆ รวมถึงวิจารณญาณของตนในการตัดสินใจลงทุน ข้อมูลในเอกสารฉบับนี้จัดทำขึ้นจากแหล่งข้อมูลที่ INVX เห็นว่าน่าเชื่อถือ โดย INVX ไม่รับรองถึงความถูกต้อง สมบูรณ์ และ/หรือ ครบถ้วนของข้อมูลดังกล่าว

เอกสารฉบับนี้จัดทำโดย บริษัทหลักทรัพย์ อินโนเวสท์ เอกซ์ จำกัด (INVX) ซึ่งมีธนาคารไทยพาณิชย์ จำกัด (มหาชน) (“ธนาคารฯ”) เป็นผู้ถือหุ้นรายใหญ่แต่เพียงผู้เดียว โดยธนาคารฯ ได้ทำหน้าที่เป็นที่ปรึกษาทางการเงิน Lead Arranger ของ บริษัท โกลบอล เพาเวอร์ ซินเนอร์ยี่ จำกัด (มหาชน) ความเห็น ข่าว บทวิจัย บทวิเคราะห์ ราคา ข้อความ การคาดการณ์ การประเมิน และ/หรือ ข้อมูลอื่นที่ระบุในเอกสารฉบับนี้ (“ข้อมูล”) มีวัตถุประสงค์เพื่อใช้เป็นข้อมูลทั่วไปเท่านั้น และไม่อาจตีความได้ว่าเป็นการให้คำแนะนำแก่บุคคลใดๆ หรือเป็นการเสนอซื้อ หรือเสนอขาย หรือชักชวนให้เสนอซื้อหรือเสนอขายหลักทรัพย์ โดย INVX และ/หรือกรรมการ พนักงาน และลูกจ้างของ INVX ย่อมไม่ต้องรับผิดต่อความเสียหายใดๆ ทั้งความเสียหายทางตรง ความเสียหายทางอ้อม ความเสียหายจากการผิดสัญญา หรือความเสียหายอันสืบเนื่อง อันเป็นผลมาจากการใช้หรือการเชื่อถือต่อการใช้ข้อมูล ทั้งนี้ รวมถึงแต่ไม่จำกัดเพียงการสูญเสียผลกำไร นักลงทุนพึงใช้ข้อมูลในเอกสารฉบับนี้ประกอบข้อมูลและความเห็นอื่นๆ รวมถึงวิจารณญาณของตนในการตัดสินใจลงทุน ข้อมูลในเอกสารฉบับนี้จัดทำขึ้นจากแหล่งข้อมูลที่ INVX เห็นว่าน่าเชื่อถือ โดย INVX ไม่รับรองถึงความถูกต้อง สมบูรณ์ และ/หรือ ครบถ้วนของข้อมูลดังกล่าว

เอกสารฉบับนี้จัดทำโดย บริษัทหลักทรัพย์ อินโนเวสท์ เอกซ์ จำกัด (INVX) ซึ่งมีธนาคารไทยพาณิชย์ จำกัด (มหาชน) (“ธนาคารฯ”) เป็นผู้ถือหุ้นรายใหญ่แต่เพียงผู้เดียว บริษัทหลักทรัพย์จัดการกองทุน ไทยพาณิชย์ จำกัด (“SCBAM”) ซึ่งมีธนาคารไทยพาณิชย์ จำกัด (มหาชน) (“ธนาคารฯ”) เป็นผู้ถือหุ้นรายใหญ่แต่เพียงผู้เดียว โดยธนาคารฯ ได้ทำหน้าที่เป็นที่ปรึกษาทางการเงินของ กองทุนรวมโครงสร้างพื้นฐานโทรคมนาคม ดิจิทัล SCBAM ได้ทำหน้าที่เป็นผู้จัดการกองทุนของ กองทุนรวมโครงสร้างพื้นฐานโทรคมนาคม ดิจิทัล ความเห็น ข่าว บทวิจัย บทวิเคราะห์ ราคา ข้อความ การคาดการณ์ การประเมิน และ/หรือ ข้อมูลอื่นที่ระบุในเอกสารฉบับนี้ (“ข้อมูล”) มีวัตถุประสงค์เพื่อใช้เป็นข้อมูลทั่วไปเท่านั้น และไม่อาจตีความได้ว่าเป็นการให้คำแนะนำแก่บุคคลใดๆ หรือเป็นการเสนอซื้อ หรือเสนอขาย หรือชักชวนให้เสนอซื้อหรือเสนอขายหลักทรัพย์ โดย INVX และ/หรือกรรมการ พนักงาน และลูกจ้างของ INVX ย่อมไม่ต้องรับผิดต่อความเสียหายใดๆ ทั้งความเสียหายทางตรง ความเสียหายทางอ้อม ความเสียหายจากการผิดสัญญา หรือความเสียหายอันสืบเนื่อง อันเป็นผลมาจากการใช้หรือการเชื่อถือต่อการใช้ข้อมูล ทั้งนี้ รวมถึงแต่ไม่จำกัดเพียงการสูญเสียผลกำไร นักลงทุนพึงใช้ข้อมูลในเอกสารฉบับนี้ประกอบข้อมูลและความเห็นอื่นๆ รวมถึงวิจารณญาณของตนในการตัดสินใจลงทุน ข้อมูลในเอกสารฉบับนี้จัดทำขึ้นจากแหล่งข้อมูลที่ INVX เห็นว่าน่าเชื่อถือ โดย INVX ไม่รับรองถึงความถูกต้อง สมบูรณ์ และ/หรือ ครบถ้วนของข้อมูลดังกล่าว

การซื้อขายฟิวเจอร์สและออปชั่น (Futures and Options) มีความเสี่ยงสูงที่อาจก่อให้เกิดผลขาดทุนอย่างมีนัยสำคัญ จึงไม่เหมาะสมกับบุคคลทุกคน ทั้งนี้ ก่อนการตัดสินใจซื้อขายฟิวเจอร์สและออปชั่น ท่านควรพิจารณาถึงฐานะทางการเงิน วัตถุประสงค์ในการลงทุน ประสบการณ์ในการลงทุนของท่าน ตลอดจนความเสี่ยงที่ท่านสามารถยอมรับได้อย่างรอบคอบ เนื่องจากมีความเป็นไปได้ที่ท่านอาจสูญเสียเงินลงทุนมากกว่าเงินลงทุนเริ่มแรก ท่านควรพิจารณาถึงความเสี่ยงทั้งหมดที่อาจเกิดขึ้นจากการซื้อขายฟิวเจอร์สและออปชั่น และท่านควรตัดสินใจลงทุนด้วยตนเอง และ/หรือ ในกรณีที่มีข้อสงสัย ท่านควรขอคำแนะนำจากที่ปรึกษาทางการลงทุน

เอกสารฉบับนี้จัดส่งให้กับเฉพาะบุคคลที่กำหนด (intended recipient) เท่านั้น และห้ามมิให้ผู้ใดนำข้อมูลในเอกสารฉบับนี้ไปทำซ้ำ ส่งต่อ เผยแพร่ ขาย จำหน่าย คัดลอก นำออกแสดง หรือนำไปแสวงหาประโยชน์ในเชิงพาณิชย์ ไม่ว่าด้วยวิธีการใด ๆ โดยไม่ได้รับอนุญาตเป็นลายลักษณ์อักษรจาก INVX เป็นการล่วงหน้า

©สงวนลิขสิทธิ์ 2565 บริษัทหลักทรัพย์ อินโนเวสท์ เอกซ์ จำกัด

CG Rating 2022 Companies with CG Rating

Companies with Excellent CG Scoring

AAV, ADVANC, AF, AH, AIRA, AJ, AKP, AKR, ALLA, ALT, AMA, AMARIN, AMATA, AMATAV, ANAN, AOT, AP, APURE, ARIP, ASP, ASW, AUCT, AWC, AYUD, BAFS, BAM;BANPU, BAY, BBIK, BBL, BCP, BCPG, BDMS, BEM, BEYOND, BGC, BGRIM, BIZ, BKI, BOL, BPP, BRR, BTS, BTW, BWG, CENTEL, CFRESH, CGH, CHEWA, CHO, CIMBT, CK, CKP, CM, CNT, COLOR, COM7, COMAN, COTTO, CPALL, CPF, CPI, CPN, CRC, CSS, DDD, DELTA, DEMCO, DOHOME, DRT, DTAC, DUSIT, EA, EASTW, ECF, ECL, EE, EGCO, EPG, ETC, ETE, FN, FNS, FPI, FPT, FSMART, FVC, GC, GEL, GFPT, GGC, GLAND, GLOBAL, GPI, GPSC, GRAMMY, GULF, GUNKUL, HANA, HARN, HENG, HMPRO, ICC, ICHI, III, ILINK, ILM, IND, INTUCH, IP, IRC, IRPC, ITEL, IVL, JTS, JWD, K, KBANK, KCE, KEX, KGI, KKP, KSL, KTB, KTC, LALIN, LANNA, LHFG, LIT, LOXLEY, LPN, LRH, LST, MACO, MAJOR, MAKRO, MALEE, MBK, MC, MCOT, METCO, MFEC, MINT, MONO, MOONG, MSC, MST, MTC, MVP, NCL, NEP, NER, NKI, NOBLE, NSI, NVD, NYT, OISHI, OR, ORI, OSP, OTO, PAP, PCSGH, PDG, PDJ, PG, PHOL, PLANB, PLANET, PLAT, PORT, PPS, PR9, PREB, PRG, PRM, PSH, PSL, PTG, PTT, PTTEP, PTTGC, PYLON, Q-CON, QH, QTC, RATCH, RBF, RS, S, S&J, SAAM, SABINA, SAMART, SAMTEL, SAT, SC, SCB, SCC, SCCC, SCG, SCGP, SCM, SCN, SDC, SEAFCO, SEAOIL, SE-ED, SELIC, SENA, SENAJ, SGF, SHR, SICT, SIRI, SIS, SITHAI, SMPC, SNC, SONIC, SORKON, SPALI, SPI, SPRC, SPVI, SSC, SSSC, SST, STA, STEC;STGT, STI, SUN, SUSCO, SUTHA, SVI, SYMC, SYNTEC, TACC, TASCO*;TCAP, TEAMG;TFMAMA, THANA, THANI, THCOM, THG*;THIP, THRE, THREL, TIPCO, TISCO, TK, TKN, TKS, TKT, TMILL, TMT, TNDT, TNITY, TOA, TOP, TPBI, TQM, TRC, TRUE*;TSC, TSR, TSTE, TSTH, TTA, TTB, TTCL, TTW, TU, TVDH, TVI, TVO, TWPC, U, UAC, UBIS, UPOIC, UV, VCOM, VGI, VIH, WACOAL, WAVE, WHA, WHAUP, WICE, WINNER, XPG, ZEN

Companies with Very Good CG Scoring

2S, 7UP, ABICO, ABM, ACE, ACG, ADB, ADD, AEONTS, AGE, AHC, AIE, AIT, ALUCON, AMANAH, AMR, APCO, APCS, AQUA, ARIN, ARROW, AS, ASAP, ASEFA, ASIA, ASIAN, ASIMAR, ASK, ASN, ATP30, B, BA, BC, BCH, BE8, BEC, SCAP, BH, BIG, BJC, BJCHI, BLA, BR, BRI, BROOK, BSM, BYD, CBG, CEN, CHARAN, CHAYO, CHG, CHOTI, CHOW, CI, CIG, CITY, CIVIL, CMC, CPL, CPW, CRANE, CRD, CSC, CSP, CV, CWT, DCC, DHOUSE, DITTO, DMT, DOD, DPAINT, DV8, EASON, EFORL, ERW, ESSO, ESTAR, FE, FLOYD, FORTH, FSS, FTE, GBX, GCAP, GENCO, GJS, GTB, GYT, HEMP, HPT, HTC, HUMAN, HYDRO, ICN, IFS, IIG, IMH, INET, INGRS, INSET, INSURE, IRCP, IT, ITD, J, JAS, JCK, JCKH, JMT, JR, KBS, KCAR, KIAT, KISS, KK, KOOL, KTIS, KUMWEL, KUN, KWC, KWM, L&E, LDC, LEO, LH, LHK, M, MATCH, MBAX, MEGA, META, MFC, MGT, MICRO, MILL, MITSIB, MK, MODERN*, MTI, NBC, NCAP, NCH, NDR, NETBAY, NEX, NINE, NATION, NNCL, NOVA, NPK, NRF, NTV, NUSA, NWR, OCC, OGC, ONEE, PACO, PATO, PB, PICO, PIMO, PIN, PJW, PL, PLE, PM, PMTA, PPP, PPPM, PRAPAT, PRECHA, PRIME, PRIN, PRINC, PROEN, PROS, PROUD, PSG, PSTC, PT, PTC, QLT, RCL, RICHY, RJH, ROJNA, RPC, RT, RWI, S11, SA, SABUY, SAK, SALEE, SAMCO, SANKO, SAPPE, SAWAD, SCI, SCP, SE, SECURE, SFLEX, SFP, SFT, SGP, SIAM, SINGER, SKE, SKN, SKR, SKY, SLP, SMART, SMD, SMIT, SMT, SNNP, SNP, SO, SPA, SPC, SPCG, SR, SRICHA, SSF, SSP, STANLY, STC, STPI, SUC, SVOA, SVT, SWC, SYNEX, TAE, TAKUNI, TCC, TCMC, TFG, TFI, TFM, TGH, TIDLOR, TIGER, TIPH, TITLE, TM, TMC, TMD, TMI, TNL, TNP, TNR, TOG, TPA, TPAC, TPCS, TPIPL, TPIPP, TPLAS, TPS, TQR, TRITN, TRT, TRU, TRV, TSE, TVT, TWP, UBE, UEC, UKEM, UMI, UOBKH, UP, UPF, UTP, VIBHA, VL, VPO, VRANDA, WGE, WIIK, WIN, WINMED, WORK, WP, XO, YUASA, ZIGA

Companies with Good CG Scoring

A, A5, AI, ALL, ALPHAX, AMC, APP, AQ, AU, B52, BEAUTY, BGT, BLAND, BM, BROCK, BSBM, BTNC, CAZ, CCP, CGD, CMAN, CMO, CMR;CPANEL, CPT, CSR, CTW, D, DCON, EKH, EMC, EP, EVER, F&D, FMT, GIFT, GLOCON, GLORY, GREEN, GSC, HL, HTECH, IHL, INOX, JAK, JMART, JSP;JUBILE, KASET, KCM, KWI, KYE, LEE, LPH, MATI, M-CHAI, MCS, MDX, MENA, MJD, MORE, MPIC, MUD, NC, NEWS, NFC, NSL, NV, PAF, PEACE, PF, PK, PPM, PRAKIT, PTL, RAM, ROCK, RP, RPH, RSP, SIMAT, SISB, SK, SOLAR, SPACK, SPG, SQ, STARK, STECH, SUPER, SVH, PTECH, TC;TCCC, TCJ, TEAM, THE, THMUI, TKC;TNH, TNPC, TOPP, TPCH, TPOLY, TRUBB, TTI, TYCN, UMS, UNIQ;UPA, UREKA, VARO, W, WFX, WPH, YGG

Corporate Governance Report

The material contained in this publication is for general information only and is not intended as advice on any of the matters discussed herein. Readers and others should perform their own independent analysis as to the accuracy or completeness or legality of such information. The Thai Institute of Directors, its officers, the authors and editor make no representation or warranty as to the accuracy, completeness or legality of any of the information contained herein. By accepting this document, each recipient agrees that the Thai Institute of Directors Association, its officers, the authors and editor shall not have any liability for any information contained in, or for any omission from, this publication.

The survey result is as of the date appearing in the Corporate Governance Report of Thai Listed Companies. As a result, the survey result may be changed after that date. InnovestX Securities Company Limited does not conform nor certify the accuracy of such survey result.

To recognize well performers, the list of companies attaining "Good", "Very Good" and "Excellent" levels of recognition (Not including listed companies qualified in the "no announcement of the results" clause from 1 January 2021 to 27 October 2022) is publicized.

* บริษัทหรือกรรมการหรือผู้บริหารของบริษัทที่มีข่าวด้านการกำกับดูแลกิจการ เช่น การกระทำผิดเกี่ยวกับหลักทรัพย์ การทุจริต คอร์รัปชัน เป็นต้น ซึ่งการใช้ข้อมูล CGR ควรตระหนักถึงข่าวดังกล่าวประกอบด้วย

Anti-corruption Progress Indicator

Certified (ได้รับการรับรอง)

2S, 7UP, ADVANC, AF, AI, AIE, AIRA, AJ, AKP, AMA, AMANAH, AMATA, AMATAV, AP, APCS, AS, ASIAN, ASK, ASP, AWC, AYUD, B, BAFS, BAM, BANPU, BAY, BBL, BCH, BCP, BCPG, BE8, BEC, BEYOND, BGC, BGRIM, BKI, BLA, BPP, BROOK, BRR, BSBM, BTS, BWG, CEN, CENTEL, CFRESH, CGH, CHEWA, CHOTI, CHOW, CIG, CIMBT, CM, CMC, COM7, COTTO, CPALL, CPF, CPI, CPL, CPN, CRC, CSC, DCC, DELTA, DEMCO, DIMET, DRT, DTAC, DUSIT, EA, EASTW, EGCO, EP, EPG, ERW, ESTAR, ETE, FE, FNS, FPI, FPT, FSMART, FSS, FTE, GBX, GC, GCAP, GEL, GFPT, GGC, GJS, GPI, GPSC, GSTEEL, GULF, GUNKUL, HANA, HARN, HEMP, HENG, HMPRO, HTC, ICC, ICHI, IFS, III, ILINK, INET, INSURE, INTUCH, IRC, IRPC, ITEL, IVL, JKN, JR, K, KASET, KBANK, KBS, KCAR, KCE, KGI, KKP, KSL, KTB, KTC, KWI, L&E, LANNA, LH, LHFG, LHK, LPN, LRH, M, MAJOR, MAKRO, MALEE, MATCH, MBAX, MBK, MC, MCOT, META, MFC, MFEC, MILL, MINT, MONO, MOONG, MSC, MST, MTC, MTI, NBC, NEP, NINE, NKI, NOBLE, NOK, NSI, NWR, OCC, OGC, ORI, PAP, PATO, PB, PCSGH, PDG, PDJ, PG, PHOL, PK, PL, PLANB, PLANET, PLAT, PM, PPP, PPPM, PPS, PR9, PREB, PRG, PRINC, PRM, PROS, PSH, PSL, PSTC, PT, PTG, PTT, PTTEP, PTTGC, PYLON, Q-CON, QH, QLT, QTC, RATCH, RML, RWI, S&J, SAAM, SABINA, SAPPE, SAT, SC, SCB, SCC, SCCC, SCG, SCGP, SCM, SCN, SEAOIL, SE-ED, SELIC, SENA, SGP, SINGER, SIRI, SITHAI, SKR, SMIT, SMK, SMPC, SNC, SNP, SORKON, SPACK, SPALI, SPC, SPI, SPRC, SRICHA, SSF, SSP, SSSC, SST, STA, STGT, STOWER, SUSCO, SVI, SYMC, SYNTEC, TAE, TAKUNI, TASCO, TCAP, TCMC, TFG, TFI, TFMAMA, TGH, THANI, THCOM, THIP, THRE, THREL, TIDLOR, TIPCO, TISCO, TKS, TKT, TMILL, TMT, TNITY, TNL, TNP, TNR, TOG, TOP, TOPP, TPA, TPCS, TPP, TRU, TRUE, TSC, TSTE, TSTH, TTA, TTB, TTCL, TU, TVDH, TVI, TVO, TWPC, U, UBE, UBIS, UEC, UKEM, UOBKH, UPF, UV, VGI, VIH, WACOAL, WHA, WHAUP, WICE, WIIK, XO, YUASA, ZEN, ZIGA

Declared (ประกาศเจตนารมณ์)

AH, ALT, APCO, ASW, B52, CHG, CI, CPR, CPW, DDD, DHOUSE, DOHOME, ECF, EKH, ETC, EVER, FLOYD, GLOBAL, ILM, INOX, J, JMART, JMT, JTS, KEX, KUMWEL, LDC, MEGA, NCAP, NOVA, NRF, NUSA, OR, PIMO, PLE, RS, SAK, SIS, SSS, STECH, SUPER, SVT, TKN, TMD, TMI, TQM, TRT, TSI, VARO, VCOM, VIBHA, W, WIN

N/A

24CS, 3K-BAT, A, A5, AAI, AAV, ABICO, ABM, ACAP, ACC, ACE, ACG, ADB, ADD, AEONTS, AFC, AGE, AHC, AIT, AJA, AKR, ALL, ALLA, ALPHAX, ALUCON, AMARC, AMARIN, AMC, AMR, ANAN, AOT, APEX, APP, APURE, AQ, AQUA, ARIN, ARIP, ARROW, ASAP, ASEFA, ASIA, ASIMAR, ASN, ATP30, AU, AUCT, BA, BBGI, BBIK, BC, BCT, BDMS, BEAUTY, BEM, BGT, BH, BIG, BIOTEC, BIS, BIZ, BJC, BJCHI, BKD, BLAND, BLESS, BLISS, BM, BOL, BR, BRI, BROCK, BSM, BTG, BTNC, BTW, BUI, BYD, CAZ, CBG, CCET, CCP, CEYE, CGD, CH, CHARAN, CHAYO, CHIC, CHO, CITY, CIVIL, CK, CKP, CMAN, CMO, CMR, CNT, COLOR, COMAN, CPANEL, CPH, CPT, CRANE, CRD, CSP, CSR, CSS, CTW, CV, CWT, D, DCON, DITTO, DMT, DOD, DPAINT, DTCI, DV8, EASON, ECL, EE, EFORL, EMC, ESSO, F&D, FANCY, FMT, FN, FORTH, FTI, FVC, GENCO, GIFT, GL, GLAND, GLOCON, GLORY, GRAMMY, GRAND, GREEN, GSC, GTB, GYT, HFT, HL, HPT, HTECH, HUMAN, HYDRO, ICN, IFEC, IHL, IIG, IMH, IND, INGRS, INSET, IP, IRCP, IT, ITD, ITNS, JAK, JAS, JCK, JCKH, JCT, JDF, JSP, JUBILE, JWD, KAMART, KC, KCC, KCM, KDH, KIAT, KISS, KK, KKC, KLINIQ, KOOL, KTIS, KUN, KWC, KWM, KYE, LALIN, LEE, LEO, LIT, LOXLEY, LPH, LST, MACO, MANRIN, MATI, MAX, M-CHAI, MCS, MDX, MENA, METCO, MGT, MICRO, MIDA, MITSIB, MJD, MK, ML, MODERN, MORE, MPIC, MUD, MVP, NATION, NC, NCH, NCL, NDR, NER, NETBAY, NEW, NEWS, NEX, NFC, NNCL, NPK, NSL, NTV, NV, NVD, NYT, OHTL, OISHI, ONEE, OSP, OTO, PACE, PACO, PAF, PCC, PEACE, PERM, PF, PICO, PIN, PJW, PLUS, PMTA, POLAR, POLY, POMPUI, PORT, POST, PPM, PRAKIT, PRAPAT, PRECHA, PRIME, PRIN, PRO, PROEN, PROUD, PSG, PTC, PTECH, PTL, RAM, RBF, RCL, RICHY, RJH, ROCK, ROH, ROJNA, RP, RPC, RPH, RSP, RT, S, S11, SA, SABUY, SAFARI, SALEE, SAM, SAMART, SAMCO, SAMTEL, SANKO, SAUCE, SAWAD, SAWANG, SCAP, SCI, SCP, SDC, SE, SEAFCO, SECURE, SENAJ, SFLEX, SFP, SFT, SGF, SHANG, SHR, SIAM, SICT, SIMAT, SISB, SK, SKE, SKN, SKY, SLM, SLP, SMART, SMD, SMT, SNNP, SO, SOLAR, SONIC, SPA, SPCG, SPG, SPVI, SQ, SR, SSC, STANLY, STARK, STC, STEC, STHAI, STI, STP, STPI, SUC, SUN, SUTHA, SVH, SVOA, SWC, SYNEX, TACC, TAPAC, TC, TCC, TCCC, TCJ, TCOAT, TEAM, TEAMG, TEGH, TEKA, TFM, TGE, TGPRO, TH, THAI, THANA, THE, THG, THL, THMUI, TIGER, TIPH, TITLE, TK, TKC, TLI, TM, TMC, TMW, TNDT, TNH, TNPC, TOA, TPAC, TPBI, TPCH, TPIPL, TPIPP, TPLAS, TPOLY, TPS, TQR, TR, TRC, TRITN, TRUBB, TRV, TSE, TSF, TSR, TTI, TTT, TTW, TVT, TWP, TWZ, TYCN, UAC, UMI, UMS, UNIQ, UP, UPA, UPOIC, UREKA, UTP, UVAN, VL, VNG, VPO, VRANDA, WAVE, WFX, WGE, WINMED, WINNER, WORK, WORLD, WP, WPH, XPG, YGG, YONG

Explanations

Companies participating in Thailand's Private Sector Collective Action Coalition Against Corruption programme (Thai CAC) under Thai Institute of Directors (as of July 7, 2022) are categorised into: companies that have declared their intention to join CAC, and companies certified by CAC.