วันที่ 17 พฤศจิกายน 2565

GLOBAL Morning Routine

Innovest X Research

innovest X Securities

MARKET color

GLOBAL Morning Routine

innovestX Securities

บทสรุป

- ตลาดปรับตัวลดลงจากความกังวลของท่าทีของ FED ที่ยังไม่เปลี่ยนแปลงมากนักและยังจะขึ้นดอกเบี้ยต่อเนื่อง รวมถึงผลประกอบการของ Target ที่ออกมาต่ำกว่าที่คาด
- 1) กระแสเงินไหลเข้าพันธบัตรรัฐบาลว่าอาจจะบ่งชี้ถึงการยอมรับความเสี่ยงของนักลงทุนที่น้อยลง รวมถึงอาจจะมองได้ว่ามีเงินไหลเข้าอย่างตราสารหนี้คุณภาพดีเพราะมองว่าธนาคารกลางจะขึ้นดอกเบี้ยช้าลง 2) มีแรงซื้อในตลาดเอเชียมากขึ้นหลังนักลงทุนเริ่มเห็นพัฒนาการที่ดีขึ้นในจีนทั้งเรื่องการเปิดเมืองและการสนับสนุนภาคอสังหาริมทรัพย์ 3) มีแรงเก็งกำไรในหุ้นกลุ่มเทคโนโลยีและหุ้นธีม Growth จากอัตราผลตอบแทนพันธบัตรที่ลดลง 4) โลหะมีค่ามีแรงขายจากค่าเงินดอลลาร์แข็งค่าและเงินเฟ้อที่ชะลอตัวลง 5) โลหะมีค่ามีแรงขายจากค่าเงินดอลลาร์แข็งค่า 6) มีแรงขายในหุ้นขนาดเล็กและ High Yield อาจจะบ่งชี้ว่านักลงทุนอาจจะเริ่มลดความเสี่ยงลง แต่เทรนด์ยังไม่ชัดเจน
- Russia-Ukraine ไม่มีพัฒนาการเชิงบวก แต่โปแลนด์ออกมายืนยันว่าอาวุธของรัสเซียที่ตกลงมานั้นไม่ได้เป็นความตั้งใจของทางรัสเซีย
- จำนวนผู้ป่วยใหม่ในจีนและฮ่องกงยังอยู่ในระดับสูงและมีการปรับตัวเพิ่มขึ้น มาที่ 2.5 หมื่นรายต่อวัน แต่อย่างไรก็ดีมีรายงานข่าวว่าจีนจะใช้เมือง Shijiazhuang ในการทดลองการเปิดประเทศแบบเต็มรูปแบบซึ่งหากเทียบเคียงกับ Phuket Sandbox ที่เริ่มช่วง ต.ค.-พ.ย. 2021 แล้วเปิดประเทศช่วง พ.ค. 2022 จึงมีความเป็นไปได้ที่จีนจะเดินหน้าเปิดประเทศอย่างเต็มรูปแบบหรือเปิดมากกว่าปกติในช่วง 2Q23
- ท่ามกลางปีที่เลวร้ายที่สุดสำหรับผลตอบแทนของตราสารหนี้เป็นประวัติการณ์ PIMCO ก็เห็นว่าเทรนด์กำลังจะเปลี่ยนไปในทางที่ดีและสนับสนุนนพันธบัตร หากเกิดภาวะเศรษฐกิจถดถอยในปีหน้าด้วย ในขณะระมัดระวังเกี่ยวกับการลงทุนที่มีความเสี่ยงสูง เนื่องจากสภาพแวดล้อมเศรษฐกิจมหภาคที่ท้าทาย ท่ามกลางความเสี่ยงที่สูงขึ้นของภาวะเศรษฐกิจถดถอย มองว่าทั้งสหรัฐฯ และยุโรปยังไม่น่าสนใจ ชอบหุ้นเชิงรับเช่น Healthcare แทนที่จะเป็นวัฏจักร
- Target ผู้ค้าปลีกรายใหญ่ของสหรัฐประกาศผลประกอบการต่ำกว่าที่คาดและให้แนวโน้มที่แย่กว่าที่คาด โดยให้เหตุผลว่าว่าผู้ซื้อในสหรัฐมีกำลังซื้อลดลงจากแรงกดดันด้านเงินเฟ้อ ทำให้แนวโน้มลดลง บริษัทตั้งเป้ายอดขายใน 4Q22 ลดลงซึ่งเป็นการลดลงครั้งแรกในรอบ 5 ปี และคาดการณ์ว่ากำไรจากการดำเนินงานจะลดลงเหลือประมาณ 3% ของรายได้ ซึ่งคิดเป็นประมาณครึ่งหนึ่งของที่บริษัทคาดการณ์ไว้ก่อนหน้านี้ที่ 5-6% หากพิจารณาจากแนวโน้ม สินค้าและการเติบโตในระยะถัดไป รวมถึงการวางแผนกลยุทธ์นั้น Walmart ทำได้ดีกว่า Target ค่อนข้างมากและไม่สวนทางกับตัวเลขยอดค้าปลีกรวมของสหรัฐที่ออกมาดีกว่าที่คาด
- ภาพรวมไตรมาส 3 ของ Tencent: 1) มีกำไรเร็วกว่าที่ตลาดคาดการณ์ 1 ไตรมาสก่อนหน้าเวลาที่ตลาดในการกลับมาเติบโตในเชิงบวก; 2) รายได้จากโฆษณาดีกว่าที่คาดไว้ที่ -5% yoy (เทียบกับที่ตลาดคาดที่ -9% yoy) โดยมีส่วนช่วยจากปรับปรุง Weixin (การเติบโตเป็นบวก yoy) 3) เกม: ต่างประเทศที่แข็งแกร่งขึ้น (+3% yoy) ชดเชยการลดลงในประเทศ (-7% yoy); 4) Margin: ทั้ง GPM และ OPM ดีขึ้นทั้ง yoy และ qoq

สรุปผลตอบแทนรายชั้นสินทรัพย์

	Index	Stock (Local currency)	Bond 10-year Yield	%DoD (bps)	Currency (vs USD)	%DoD
Thailand	1,620.0	-0.6%	2.7	1.3	35.7	0.3%
Singapore	3,266.2	-0.3%	3.2	-7.9	1.4	0.0%
Malaysia	1,448.4	-0.1%	4.3	-3.2	4.5	0.2%
Indonesia	7,014.4	-0.3%	7.0	-2.6	15,603.0	0.4%
Philippines	6,392.1	-0.4%	5.1	-6.6	57.4	0.2%
Vietnam	942.9	3.4%	4.6	20.0	24,790.0	-0.1%
India	24,966.7	-0.2%	7.3	0.3	81.3	0.3%
China	3,120.0	-0.4%	2.8	1.1	7.1	0.7%
Hong Kong	18,256.5	-0.5%	3.7	-13.5	7.8	0.1%
Japan	28,028.3	0.1%	0.2	0.3	139.5	0.2%
South Korea	2,477.5	-0.1%	3.9	5.5	1,325.4	0.6%
Taiwan	14,537.4	-0.1%	1.6	-4.0	31.1	0.1%
Australia	7,327.4	-0.2%	3.7	-1.5	1.5	0.2%
UK	7,351.2	-0.2%	3.1	-14.6	0.8	-0.4%
Germany	14,234.0	-1.0%	2.0	-11.2	1.9	-0.4%
France	6,607.2	-0.5%	2.5	-10.0	6.3	-0.4%
Russia	2,227.2	0.2%	9.4	-13.0	118.7	na
Italy	24,531.3	-0.7%	3.9	-12.4	1,862.8	-0.4%
Spain	8,101.4	-1.1%	2.9	-8.7	160.1	-0.4%
Greece	887.1	-1.9%	4.3	-1.5	327.8	-0.4%
US	3,958.8	-0.8%	3.7	-8.0	106.3	-0.1%
Canada	19,958.0	-0.2%	3.1	-6.4	1.3	0.4%
Mexico	51,544.9	-0.2%	5.7	-7.3	19.3	-0.2%
Brazil	110,243.3	-2.6%	11.6	-14.8	5.4	1.3%
Argentina	154,108.8	-0.7%	7.8	25.2	162.5	0.2%
World		-0.8%				
DM		-0.8%				
EM		-0.7%				

Commodities	Price	%Chg DoD
Bitcoin	16,531.5	-2.1%
Palm oil	3,907.0	-2.0%
Soybean	1,429.3	-1.9%
Wheat	817.5	-1.3%
Copper	377.4	-1.2%
Oil - Brent	92.9	-1.1%
Baltic Dry Index	1,288.0	-0.9%
Coffee	155.5	-0.8%
Soybean meal	406.6	-0.8%
Silver	21.5	-0.4%
Cotton	88.4	-0.3%
Gold	1,773.9	-0.3%
Rice	17.7	-0.2%
Corn	665.3	-0.2%
Sugar	20.3	-0.1%
Rubber	213.9	0.9%
Iron Ore	93.4	1.1%
Natural Gas	6.2	2.8%

Fixed Income	%Chg DoD
Global Investment Grade	-0.9%
Thai Govt bond - 10yr	0.0%
Global Inflation-linked	0.3%
Global Treasury	0.4%
U.S. Treasury	0.6%
Global HY	1.0%

Sector	%Chg DoD
IT	-1.5%
Cons Disc	-1.4%
Energy	-1.4%
Materials	-0.9%
REIT	-0.8%
Real Estate	-0.8%
Financials	-0.7%
Industrials	-0.6%
ICT	-0.6%
Healthcare	-0.3%
Cons Staples	0.5%
Utilities	0.6%

Style/Basket	%Chg DoD
High Beta	-1.6%
Domestic	-1.5%
Small	-1.4%
Asset Sensitive	-1.2%
Global Cyclical	-1.0%
Growth	-0.9%
Large	-0.8%
Commodities	-0.7%
Value	-0.7%
High Dividend	-0.7%
Rate Sensitive	-0.5%
Low vol	-0.2%
Defensive	0.0%

Crypto Assets	%Chg DoD
Cronos	-5.2%
Polygon	-4.2%
Polkadot	-3.9%
XRP	-3.6%
Avalanche	-3.6%
Chainlink	-3.5%
Ethereum	-3.2%
Bitcoin	-2.1%
Cardano	-2.1%
Dogecoin	-1.8%
Binance Coin	-1.6%
TRON	-1.4%
Litecoin	-1.3%
Solana	-0.5%
Bitcoin Cash	0.0%

ETF Thematics	%Chg DoD
Innovation	-5.2%
Metaverse	-3.1%
Semiconductor	-2.7%
Cloud & Big Data	-2.7%
Cybersecurity	-2.5%
EV	-2.4%
Genomic	-2.2%
Gaming	-1.8%
Clean Energy	-1.1%
ESG	-0.7%

innovestX Securities

กระแสเงินบ่งชี้ว่านักลงทุนกังวลมากกว่ากล้า

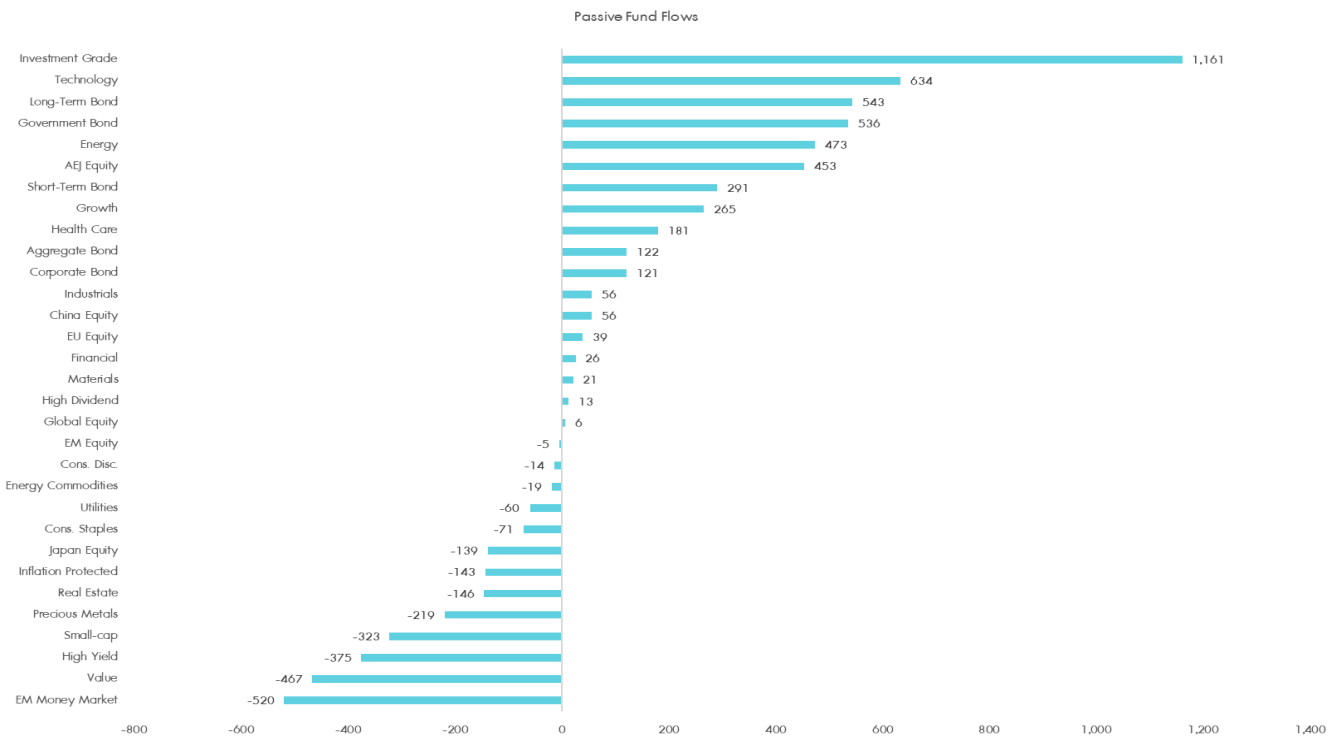

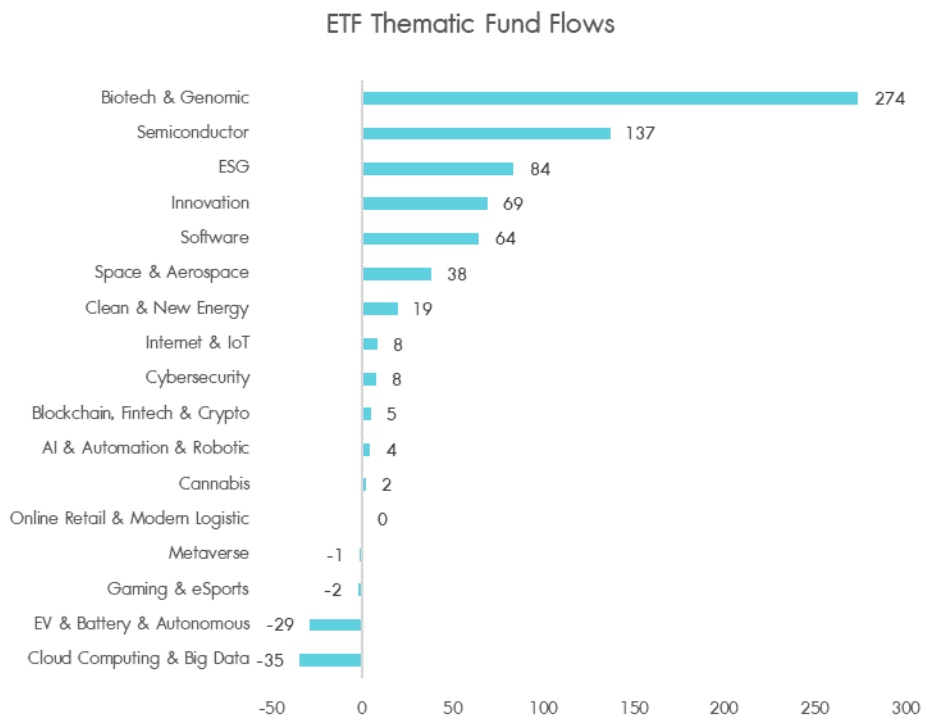

- กระแสเงินในวันที่ 15 พ.ย. ที่ผ่านมานั้นพบว่า 1) กระแสเงินไหลเข้าพันธบัตรรัฐบาลว่าอาจจะบ่งชี้ถึงการยอมรับความเสี่ยงของนักลงทุนที่น้อยลง รวมถึงอาจจะมองได้ว่ามีเงินไหลเข้าอย่างตราสารหนี้คุณภาพดีเพราะมองว่าธนาคารกลางจะขึ้นดอกเบี้ยช้าลง 2) มีแรงซื้อในตลาดเอเชียมากขึ้นหลังนักลงทุนเริ่มเห็นพัฒนาการที่ดีขึ้นในจีนทั้งเรื่องการเปิดเมืองและการสนับสนุนภาคอสังหาริมทรัพย์ 3) มีแรงเก็งกำไรในหุ้นกลุ่มเทคโนโลยีและหุ้นธีม Growth จากอัตราผลตอบแทนพันธบัตรที่ลดลง 4) โลหะมีค่ามีแรงขายจากค่าเงินดอลลาร์แข็งค่าและเงินเฟ้อที่ชะลอตัวลง 5) โลหะมีค่ามีแรงขายจากค่าเงินดอลลาร์แข็งค่า 6) มีแรงขายในหุ้นขนาดเล็กและ High Yield อาจจะบ่งชี้ว่านักลงทุนอาจจะเริ่มลดความเสี่ยงลง แต่เทรนด์ยังไม่ชัดเจน

ปัจจัยความเสี่ยงที่ต้องติดตาม

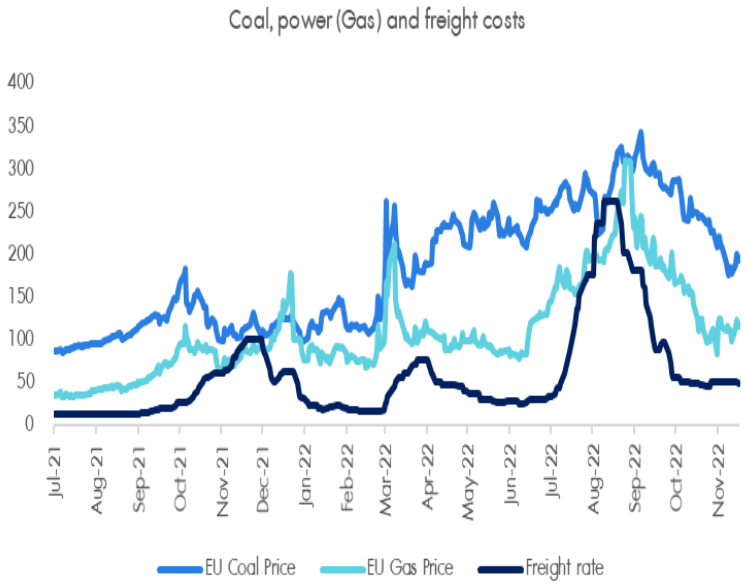

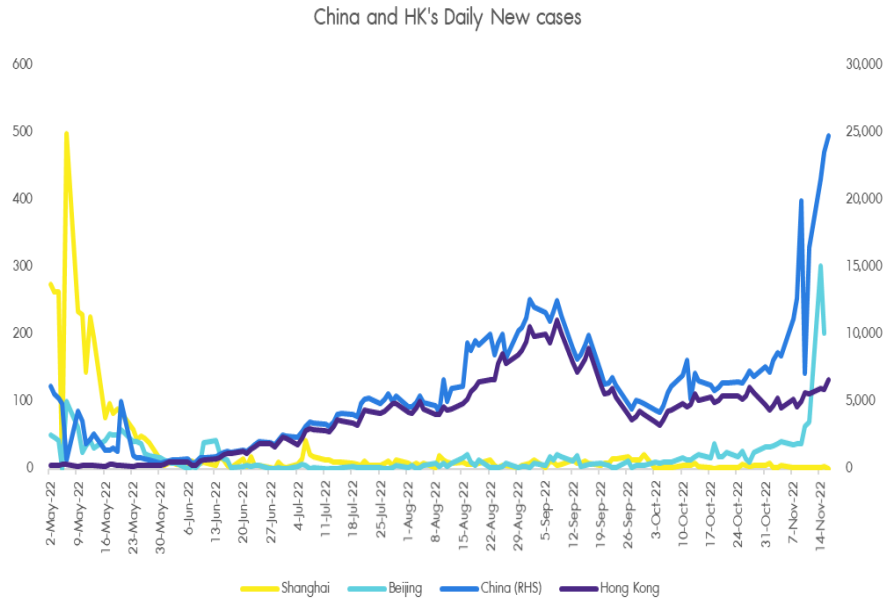

- Russia-Ukraine ไม่มีพัฒนาการเชิงบวก แต่โปแลนด์ออกมายืนยันว่าอาวุธของรัสเซียที่ตกลงมานั้นไม่ได้เป็นความตั้งใจของทางรัสเซีย
- ราคาถ่านหินในยุโรปปรับลดลง 4% และราคาก๊าซในยุโรปปรับลดลง 6% ราคาค่อนข้างผันผวนหลังปรับตัวลดลงแรง แต่ภาพใหญ่ผ่านจุดที่น่ากังวลมาระดับหนึ่งแล้ว แต่สิ่งที่ตลาดกังวลในช่วงเวลานี้เป็นเรื่องความหนาวเย็นในยุโรปอาจจะมากกว่าที่คาดแต่ถูกลดทอนด้วยปริมาณก๊าซสำรอบที่อยู่ในระดับสูง
- Credit Spread ของ IG ปรับตัวเพิ่มขึ้น 1bps และ HY ปรับเพิ่มขึ้น 5.5bps ส่วน Credit Default Swap ปรับตัวเพิ่มขึ้น 0.1% DoD สำหรับ IG และเพิ่มขึ้น 0.2% DoD สำหรับ HY มองว่าความเสี่ยงด้าน Credit ยังอยู่ในระดับที่ควบคุมได้และยังไม่สัญญาณความเสี่ยงที่เพิ่มขึ้นจากประเด็นนี้
- จำนวนผู้ป่วยใหม่ในจีนและฮ่องกงยังอยู่ในระดับสูงและมีการปรับตัวเพิ่มขึ้น มาที่ 2.5 หมื่นรายต่อวัน แต่อย่างไรก็ดีมีรายงานข่าวว่าจีนจะใช้เมือง Shijiazhuang ในการทดลองการเปิดประเทศแบบเต็มรูปแบบซึ่งหากเทียบเคียงกับ Phuket Sandbox ที่เริ่มช่วง ต.ค.-พ.ย. 2021 แล้วเปิดประเทศช่วง พ.ค. 2022 จึงมีความเป็นไปได้ที่จีนจะเดินหน้าเปิดประเทศอย่างเต็มรูปแบบหรือเปิดมากกว่าปกติในช่วง 2Q23

PIMCO มองว่าตราสารหนี้จะดีแต่หุ้นยัง Underweight

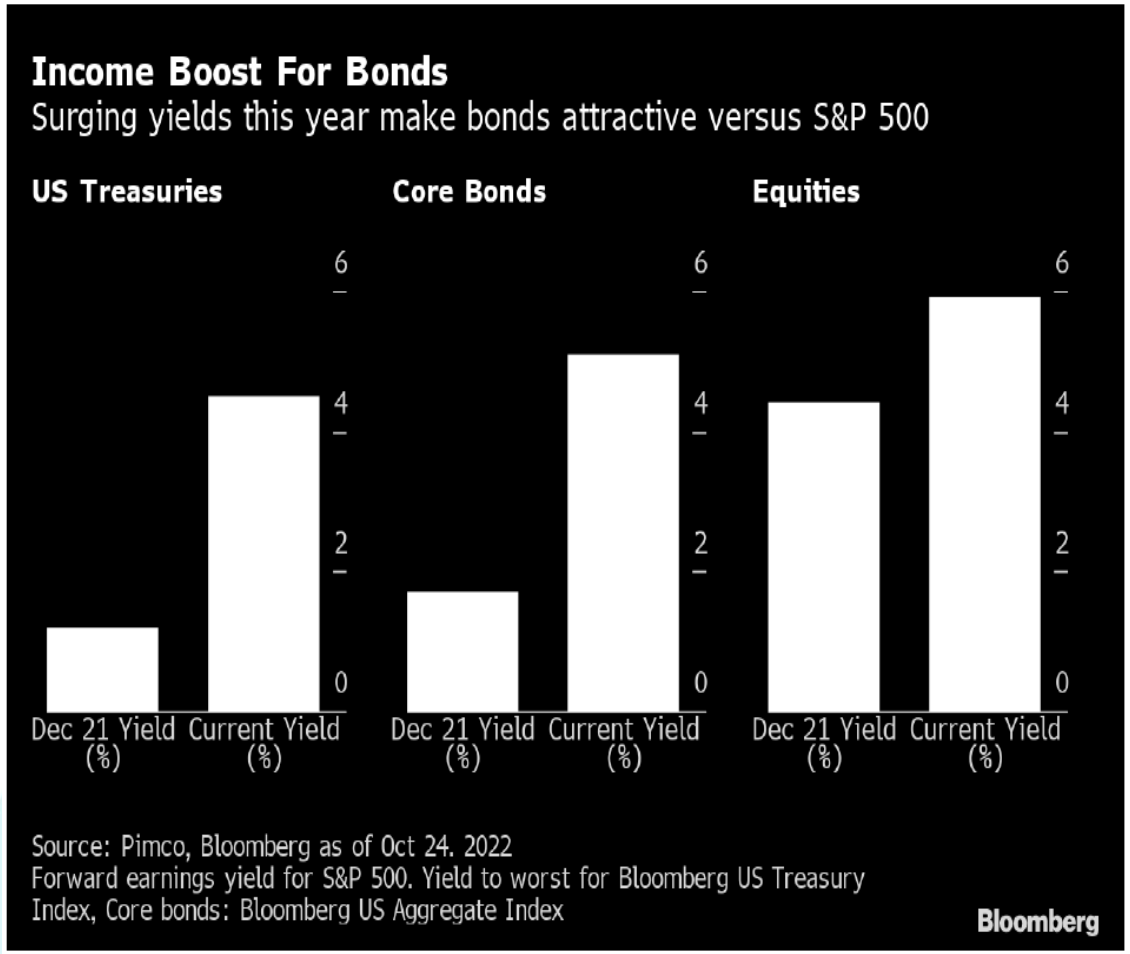

- ท่ามกลางปีที่เลวร้ายที่สุดสำหรับผลตอบแทนของตราสารหนี้เป็นประวัติการณ์ Pacific Investment Management Co. (PIMCO) ก็เห็นว่าเทรนด์กำลังจะเปลี่ยนไปในทางที่ดีและสนับสนุนนพันธบัตร หากเกิดภาวะเศรษฐกิจถดถอยในปีหน้าด้วย
- ข้อมูลล่าสุดที่บ่งชี้ว่าอัตราเงินเฟ้อของสหรัฐฯ ถึงจุดสูงสุด กรณีของการถือครองพันธบัตรต่อจากนี้จึงขึ้นอยู่กับความสามารถในการต้านทานภาวะเศรษฐกิจถดถอย ซึ่ง PIMCO คาดการณ์ว่าจะส่งผลกระทบต่อสหรัฐและยุโรปที่จะเข้าสู่สภาวะถดถอยในปี 2023
- เศรษฐกิจที่ชะลอตัวลงจะทำให้อัตราเงินเฟ้อผ่อนคลาย ซึ่งอาจทำให้เฟดขึ้นอัตราดอกเบี้ยนโยบายสูงสุดในต้นปีหน้าการรวมกันของภาวะเศรษฐกิจถดถอยและการชะลอตัวของอัตราเงินเฟ้อจากระดับที่สูงขึ้นหมายถึงพันธบัตรที่มีความอ่อนไหวต่อราคาต่อการเปลี่ยนแปลงของอัตรามากขึ้น
- ในขณะระมัดระวังเกี่ยวกับการลงทุนที่มีความเสี่ยงสูง เนื่องจากสภาพแวดล้อมเศรษฐกิจมหภาคที่ท้าทาย ท่ามกลางความเสี่ยงที่สูงขึ้นของภาวะเศรษฐกิจถดถอย มองว่าทั้งสหรัฐฯ และยุโรปยังไม่น่าสนใจ ชอบหุ้นเชิงรับเช่น Healthcare แทนที่จะเป็นวัฏจักร
- มองบวกกับตราสารหนี้ นำโดย DMs ที่อ่อนไหวต่ออัตรามากที่สุดและ EM บางตัวที่ปรับขึ้นในช่วงต้น ตลาดเครดิตก็ชอบโดยเฉพาะอย่างยิ่ง Investment Grade ที่อยู่ในตำแหน่งที่ดีกว่าในการรับมือกับแรงกดดันที่เป็นวัฏจักร ในขณะที่ผู้ออกที่มีคุณภาพต่ำและมีความอ่อนไหวต่อวัฏจักรจะได้รับผลกระทบ
- เรามีมุมมองที่คล้ายกันในตราสารหนี้ แต่ในตราสารทุนเรายังมองว่าสามารถลงทุนได้แต่เป็นลักษณะการเลือกหุ้นในแต่ละกลุ่มอุตสาหกรรมมากกว่า

Target ผลประกอบการต่ำกว่าที่คาด ทำไมถึงต่างจาก Walmart?

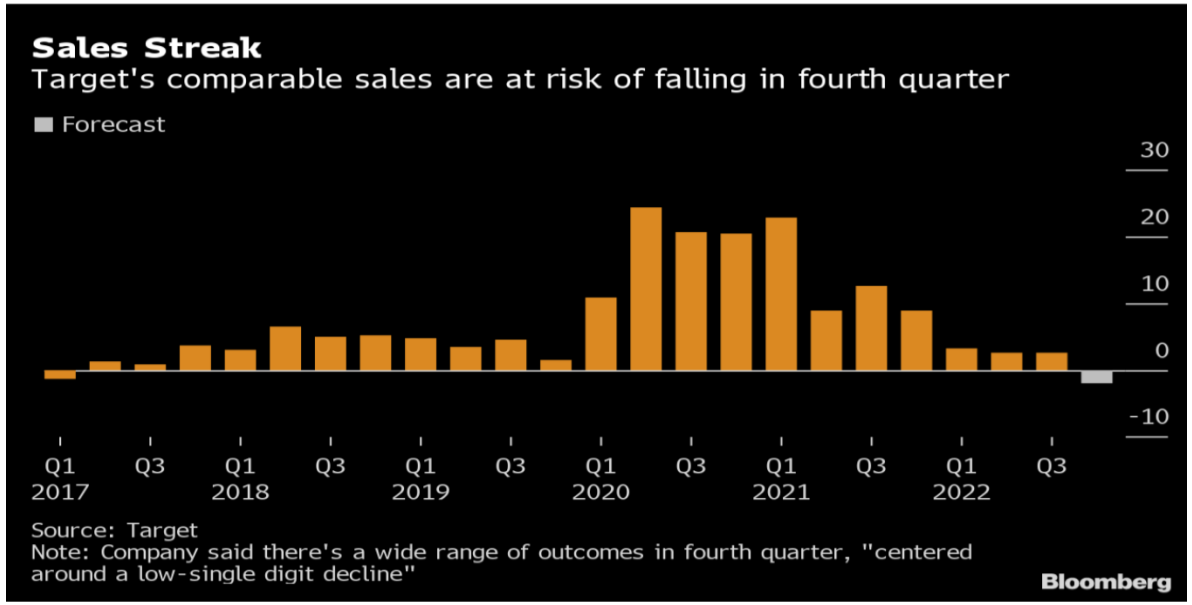

After-Tax Return on Invested Capital
(dollars in millions) (unaudited)

	Trailing Twelve Months	
Numerator	October 29, 2022	October 30, 2021
Operating income	$ 4,784	$ 8,687
+ Net other income / (expense)	61	358
EBIT	4,845	9,045
+ Operating lease interest [(a)]	89	85
- Income taxes [(b)]	1,059	1,947
Net operating profit after taxes	**$ 3,875**	**$ 7,183**

Denominator	October 29, 2022	October 30, 2021	October 31, 2020
Current portion of long-term debt and other borrowings	$ 2,207	$ 1,176	$ 131
+ Noncurrent portion of long-term debt	14,237	11,586	12,490
+ Shareholders' investment	11,019	13,803	13,319
+ Operating lease liabilities [(c)]	2,879	2,737	2,400
- Cash and cash equivalents	954	5,753	5,996
Invested capital	$ 29,388	$ 23,549	$ 22,344
Average invested capital [(d)]	**$ 26,469**	**$ 22,947**	
After-tax return on invested capital	**14.6 %**	**31.3 %**	

- Target ผู้ค้าปลีกรายใหญ่ของสหรัฐประกาศผลประกอบการต่ำกว่าที่คาดและให้แนวโน้มที่แย่กว่าที่คาด โดยให้เหตุผลว่าว่าผู้ซื้อในสหรัฐมีกำลังซื้อลดลงจากแรงกดดันด้านเงินเฟ้อ ทำให้แนวโน้มลดลง
- บริษัทตั้งเป้ายอดขายใน 4Q22 ลดลงซึ่งเป็นการลดลงครั้งแรกในรอบ 5 ปี และคาดการณ์ว่ากำไรจากการดำเนินงานจะลดลงเหลือประมาณ 3% ของรายได้ ซึ่งคิดเป็นประมาณครึ่งหนึ่งของที่บริษัทคาดการณ์ไว้ก่อนหน้านี้ที่ 5-6%
- Target เปิดเผยแผนการลดค่าใช้จ่ายที่จะประหยัดได้มากถึง 2-3 พันล้านดอลลาร์ด้วยการปรับปรุงการดำเนินงานให้คล่องตัว แต่ยังไม่พิจารณาลดคนงานจำนวนมาก
- ยอดขายและกำไรมีแนวโน้มอ่อนตัวลงอย่างเห็นได้ชัด เนื่องจากพฤติกรรมการจับจ่ายของผู้ซื้อได้รับผลกระทบมากขึ้นจากอัตราเงินเฟ้อ อัตราดอกเบี้ยที่สูงขึ้น และความไม่แน่นอนทางเศรษฐกิจ บางทีส่วนที่น่ากังวลที่สุดของ Target คือการที่ผลประกอบการแย่กว่าที่คาดและมีแนวโน้มแย่กว่าเดิมใน 4Q22
- สิ่งที่ทำให้เกิดคำถามในสิ่งที่เราได้เรียนรู้จาก Walmart เมื่อวานนี้ นั่นคือสภาพแวดล้อมการค้าปลีกที่มุ่งหน้าสู่วันหยุดนั้นแข็งแกร่งส่วนหนึ่งของความแตกต่างกับ Walmart อาจเกิดจากการที่ Target พึ่งพาสินค้า Discretionary (สินค้าฟุ่มเฟือย) ซึ่งอุปสงค์ลดลงมากบริษัท Retail อื่น
- หากพิจารณาจากแนวโน้ม สินค้าและการเติบโตในระยะถัดไป รวมถึงการวางแผนกลยุทธ์นั้น Walmart ทำได้ดีกว่า Target ค่อนข้างมากและไม่สวนทางกับตัวเลขยอดค้าปลีกรวมของสหรัฐที่ออกมาดีกว่าที่คาด

innovestX Securities

Tencent กำไรมาเร็วกว่าที่ตลาดคาดหนึ่งไตรมาส

Financial Highlights

In billion RMB	3Q2022	3Q2021	YoY	2Q2022	QoQ
Total Revenue	**140.1**	**142.4**	**-2%**	**134.0**	**+5%**
Value-added Services	**72.7**	**75.2**	**-3%**	**71.7**	**+1%**
Social Networks	29.8	30.3	-2%	29.2	+2%
Domestic Games	31.2	33.6	-7%	31.8	-2%
International Games	11.7	11.3	+3%	10.7	+9%
Online Advertising	**21.5**	**22.5**	**-5%**	**18.6**	**+15%**
Media	2.6	3.5	-26%	2.5	+3%
Social and Others	18.9	19.0	-0.8%	16.1	+17%
FinTech and Business Services	**44.8**	**43.3**	**+4%**	**42.2**	**+6%**
Others	**1.1**	**1.4**	**-20%**	**1.5**	**-28%**
Gross Profit	**62.0**	**62.7**	**-1%**	**57.9**	**+7%**
Non-IFRS					
Operating Profit	**40.9**	**40.8**	**+0.2%**	**36.7**	**+12%**
Operating Margin	29.2%	28.7%	+0.5ppt	27.4%	+1.8ppt
Net Profit Attributable to Equity Holders	**32.3**	**31.8**	**+2%**	**28.1**	**+15%**

Gross Margins

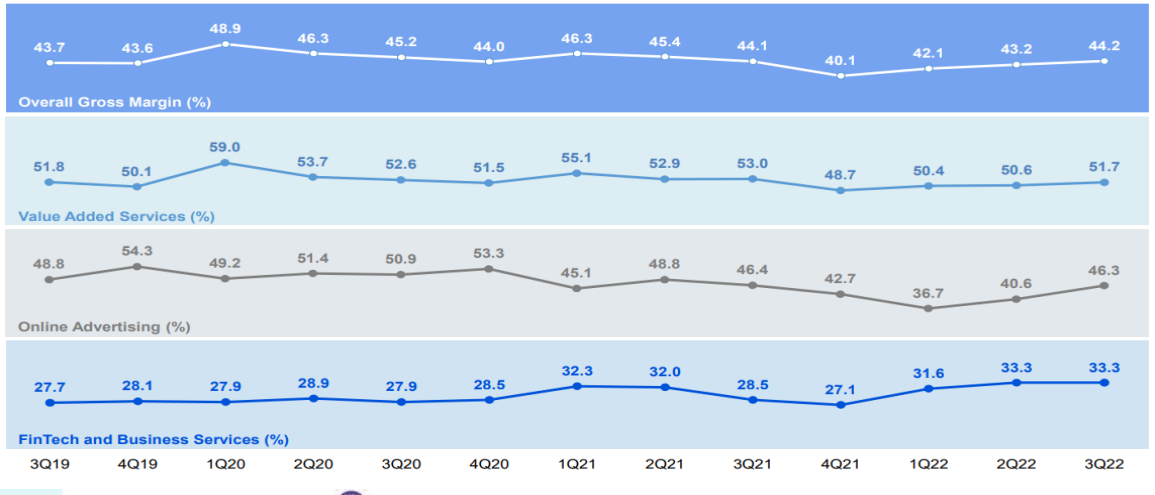

- ผลประกอบการไตรมาส 3 ของ Tencent ออกมาดีกว่าที่ตลาดคาดการณ์โดยได้รับแรงหนุนจากรายได้จากโฆษณา/เกมระหว่างประเทศที่แข็งแกร่งขึ้น โดยมีอัตรากำไรที่ดีขึ้นจากการควบคุมต้นทุนเป็นหลัก หลังเจอการชะลอตัวลงก่อนหน้านี้
- ภาพรวมไตรมาส 3 ของ Tencent: 1) มีกำไรเร็วกว่าที่ตลาดคาดการณ์ 1 ไตรมาสก่อนหน้าเวลาที่ตลาดในการกลับมาเติบโตในเชิงบวก; 2) รายได้จากโฆษณาดีกว่าที่คาดไว้ที่ -5% yoy (เทียบกับที่ตลาดคาดที่ -9% yoy) โดยมีส่วนช่วยจากปรับปรุง Weixin (การเติบโตเป็นบวก yoy) 3) เกม: ต่างประเทศที่แข็งแกร่งขึ้น (+3% yoy) ชดเชยการลดลงในประเทศ (-7% yoy); 4) Margin: ทั้ง GPM และ OPM ดีขึ้นทั้ง yoy และ qoq
- ตลาดมองว่าผลประกอบการจะเร่งขึ้นอีกใน 4Q22E (NP +18% yoy) สิ่งเหล่านี้เมื่อรวมกับเกมที่จะเปิดตัวในปี 2023 ที่ปรับฐานใหม่และโปรไฟล์การเติบโตแบบปกติสำหรับคลาวด์และฟินเทค น่าจะเป็นการปูทางสำหรับเส้นทางการฟื้นตัวอย่างค่อยเป็นค่อยไปและยั่งยืนในปี 2023
- เราเชื่อว่าราคาหุ้น Tencent จะตอบสนองเชิงบวกจากผลประกอบการที่ดีแม้ว่าจะเผชิญแรงกดดันจากการเติบโตที่ขับเคลื่อนด้วยเศรษฐกิจมหภาค โดยบริษัทกลับมามีกำไรเติบโตในเชิงบวกก่อนประมาณการเดิมของตลาด 1 ไตรมาส ผ่านการสร้างรายได้จากธุรกิจวิดีโอและการเพิ่มประสิทธิภาพต้นทุนที่มีประสิทธิภาพ แต่ในระยะยาวเรามองว่าหุ้นยังคงได้รับแรงกดดันจากนโยบายรัฐบาลจีน
- ในขณะเดียวกัน Tencent กำลังใช้กลยุทธ์ในการลดผลกระทบจาก Holding company discount ให้แคบลงผ่านการกระจายพอร์ตของหุ้น Meituan และการซื้อคืนหุ้น (ประมาณ 3% ของมูลค่าตามราคาตลาดต่อปี) แม้จะเพิ่มขึ้นอย่างรวดเร็วถึง 47% จากระดับต่ำสุดในรอบ 6 ปีตั้งแต่ช่วงปลายเดือนตุลาคม ตลาดให้ราคาเป้าหมาย HKD403 หรือ 42% จากราคาปัจจุบัน

- Follow us

InnovestX

@InnovestX

ทีมผู้จัดทำ

Global Morning Routine

Innovest X Research

สิทธิชัย ดวงรัตนฉายา

ผู้อำนวยการอาวุโส ฝ่ายวิจัยการลงทุน

ธนาวดี รัตนแสง

ผู้ช่วยผู้จัดการ ผู้ช่วยนักวิเคราะห์

innovest X Securities

Disclaimer

ข้อมูลในรายงานนี้เป็นข้อมูลที่มีการเปิดเผยต่อสาธารณะ ซึ่งนักลงทุนสามารถเข้าถึงได้โดยทั่วไป และเป็นข้อมูลที่เชื่อว่าน่าจะเชื่อถือได้ แต่ทั้งนี้ บริษัทหลักทรัพย์ อินโนเวสท์ เอกซ์ จำกัด (“บริษัท”) มิได้ยืนยันหรือรับรองถึงความถูกต้อง หรือสมบูรณ์ของข้อมูลดังกล่าวแต่อย่างใด ความคิดเห็นที่ปรากฏอยู่ในรายงานนี้เป็นเพียงการนำเสนอในมุมมองของบริษัท และเป็นความคิดเห็น ณ วันที่ที่ปรากฏในรายงานเท่านั้น ซึ่งอาจเปลี่ยนแปลงได้ภายหลังวันดังกล่าว โดยบริษัทไม่จำเป็นต้องแจ้งให้สาธารณชน หรือนักลงทุนทราบ รายงานนี้จัดทำขึ้นเพื่อเผยแพร่ข้อมูลให้แก่นักลงทุนเท่านั้น บริษัทไม่รับผิดชอบต่อการนำข้อมูลหรือความคิดเห็นใดๆ ไปใช้ในทุกกรณี ดังนั้นนักลงทุนจึงควรใช้ดุลพินิจในการพิจารณาตัดสินใจก่อนการลงทุน นอกจากนี้ บริษัท และ/หรือ บริษัทในเครือของบริษัทอาจมีส่วนเกี่ยวข้องหรือผลประโยชน์ใดๆ กับบริษัทใดๆ ที่ถูกกล่าวถึงในรายงานนี้ก็ได้

บริษัทหลักทรัพย์ อินโนเวสท์ เอกซ์ จำกัด (INVX) เป็นบริษัทย่อยที่ธนาคารไทยพาณิชย์ จำกัด (มหาชน) (SCB) ถือหุ้นทั้งหมด ข้อมูลใดๆ ที่เกี่ยวข้องกับ SCB มีวัตถุประสงค์เพื่อใช้ในการเปรียบเทียบเท่านั้น

เอกสารฉบับนี้จัดทำโดย บริษัทหลักทรัพย์ อินโนเวสท์ เอกซ์ จำกัด (INVX) ซึ่งมีธนาคารไทยพาณิชย์ จำกัด (มหาชน) (“ธนาคารฯ”) เป็นผู้ถือหุ้นรายใหญ่แต่เพียงผู้เดียว โดยธนาคารฯ เป็นที่ปรึกษาทางการเงินสำหรับธุรกรรมใด ๆ ของบริษัท เอสซีจี เคมิคอลส์ จำกัด (มหาชน) ความเห็น ข่าว บทวิจัย บทวิเคราะห์ ราคา ข้อความ การคาดการณ์ การประเมิน และ/หรือ ข้อมูลอื่นที่ระบุในเอกสารฉบับนี้ (“ข้อมูล”) มีวัตถุประสงค์เพื่อใช้เป็นข้อมูลทั่วไปเท่านั้น และไม่อาจตีความได้ว่าเป็นการให้คำแนะนำแก่บุคคลใดๆ หรือเป็นการเสนอซื้อ หรือเสนอขาย หรือชักชวนให้เสนอซื้อหรือเสนอขายหลักทรัพย์ โดย INVX และ/หรือกรรมการ พนักงาน และลูกจ้างของ INVX ย่อมไม่ต้องรับผิดต่อความเสียหายใดๆ ทั้งความเสียหายทางตรง ความเสียหายทางอ้อม ความเสียหายจากการผิดสัญญา หรือความเสียหายอันสืบเนื่อง อันเป็นผลมาจากการใช้หรือการเชื่อถือต่อการใช้ข้อมูล ทั้งนี้ รวมถึงแต่ไม่จำกัดเพียงการสูญเสียผลกำไร นักลงทุนพึงใช้ข้อมูลในเอกสารฉบับนี้ประกอบข้อมูลและความเห็นอื่นๆ รวมถึงวิจารณญาณของตนในการตัดสินใจลงทุน ข้อมูลในเอกสารฉบับนี้จัดทำขึ้นจากแหล่งข้อมูลที่ INVX เห็นว่าน่าเชื่อถือ โดย INVX ไม่รับรองถึงความถูกต้อง สมบูรณ์ และ/หรือ ครบถ้วนของข้อมูลดังกล่าว

เอกสารฉบับนี้จัดทำโดย บริษัทหลักทรัพย์ อินโนเวสท์ เอกซ์ จำกัด (INVX) ซึ่งมีธนาคารไทยพาณิชย์ จำกัด (มหาชน) (“ธนาคารฯ”) เป็นผู้ถือหุ้นรายใหญ่แต่เพียงผู้เดียว โดยธนาคารฯ อาจได้รับการแต่งตั้งเป็นที่ปรึกษาทางการเงินสำหรับธุรกรรมใด ๆ ของบริษัท ไทยออยล์ จำกัด (มหาชน) ความเห็น ข่าว บทวิจัย บทวิเคราะห์ ราคา ข้อความ การคาดการณ์ การประเมิน และ/หรือ ข้อมูลอื่นที่ระบุในเอกสารฉบับนี้ (“ข้อมูล”) มีวัตถุประสงค์เพื่อใช้เป็นข้อมูลทั่วไปเท่านั้น และไม่อาจตีความได้ว่าเป็นการให้คำแนะนำแก่บุคคลใดๆ หรือเป็นการเสนอซื้อ หรือเสนอขาย หรือชักชวนให้เสนอซื้อหรือเสนอขายหลักทรัพย์ โดย INVX และ/หรือกรรมการ พนักงาน และลูกจ้างของ INVX ย่อมไม่ต้องรับผิดต่อความเสียหายใดๆ ทั้งความเสียหายทางตรง ความเสียหายทางอ้อม ความเสียหายจากการผิดสัญญา หรือความเสียหายอันสืบเนื่อง อันเป็นผลมาจากการใช้หรือการเชื่อถือต่อการใช้ข้อมูล ทั้งนี้ รวมถึงแต่ไม่จำกัดเพียงการสูญเสียผลกำไร นักลงทุนพึงใช้ข้อมูลในเอกสารฉบับนี้ประกอบข้อมูลและความเห็นอื่นๆ รวมถึงวิจารณญาณของตนในการตัดสินใจลงทุน ข้อมูลในเอกสารฉบับนี้จัดทำขึ้นจากแหล่งข้อมูลที่ INVX เห็นว่าน่าเชื่อถือ โดย INVX ไม่รับรองถึงความถูกต้อง สมบูรณ์ และ/หรือ ครบถ้วนของข้อมูลดังกล่าว

เอกสารฉบับนี้จัดทำโดย บริษัทหลักทรัพย์ อินโนเวสท์ เอกซ์ จำกัด (INVX) ซึ่งมีธนาคารไทยพาณิชย์ จำกัด (มหาชน) (“ธนาคารฯ”) เป็นผู้ถือหุ้นรายใหญ่แต่เพียงผู้เดียว โดยธนาคารฯ ได้ทำหน้าที่เป็นที่ปรึกษาทางการเงิน Lead Arranger ของ บริษัท โกลบอล เพาเวอร์ ซินเนอร์ยี่ จำกัด (มหาชน) ความเห็น ข่าว บทวิจัย บทวิเคราะห์ ราคา ข้อความ การคาดการณ์ การประเมิน และ/หรือ ข้อมูลอื่นที่ระบุในเอกสารฉบับนี้ (“ข้อมูล”) มีวัตถุประสงค์เพื่อใช้เป็นข้อมูลทั่วไปเท่านั้น และไม่อาจตีความได้ว่าเป็นการให้คำแนะนำแก่บุคคลใดๆ หรือเป็นการเสนอซื้อ หรือเสนอขาย หรือชักชวนให้เสนอซื้อหรือเสนอขายหลักทรัพย์ โดย INVX และ/หรือกรรมการ พนักงาน และลูกจ้างของ INVX ย่อมไม่ต้องรับผิดต่อความเสียหายใดๆ ทั้งความเสียหายทางตรง ความเสียหายทางอ้อม ความเสียหายจากการผิดสัญญา หรือความเสียหายอันสืบเนื่อง อันเป็นผลมาจากการใช้หรือการเชื่อถือต่อการใช้ข้อมูล ทั้งนี้ รวมถึงแต่ไม่จำกัดเพียงการสูญเสียผลกำไร นักลงทุนพึงใช้ข้อมูลในเอกสารฉบับนี้ประกอบข้อมูลและความเห็นอื่นๆ รวมถึงวิจารณญาณของตนในการตัดสินใจลงทุน ข้อมูลในเอกสารฉบับนี้จัดทำขึ้นจากแหล่งข้อมูลที่ INVX เห็นว่าน่าเชื่อถือ โดย INVX ไม่รับรองถึงความถูกต้อง สมบูรณ์ และ/หรือ ครบถ้วนของข้อมูลดังกล่าว

เอกสารฉบับนี้จัดทำโดย บริษัทหลักทรัพย์ อินโนเวสท์ เอกซ์ จำกัด (INVX) ซึ่งมีธนาคารไทยพาณิชย์ จำกัด (มหาชน) (“ธนาคารฯ”) เป็นผู้ถือหุ้นรายใหญ่แต่เพียงผู้เดียว บริษัทหลักทรัพย์จัดการกองทุน ไทยพาณิชย์ จำกัด (“SCBAM”) ซึ่งมีธนาคารไทยพาณิชย์ จำกัด (มหาชน) (“ธนาคารฯ”) เป็นผู้ถือหุ้นรายใหญ่แต่เพียงผู้เดียว โดยธนาคารฯ ได้ทำหน้าที่เป็นที่ปรึกษาทางการเงินของ กองทุนรวมโครงสร้างพื้นฐานโทรคมนาคม ดิจิทัล SCBAM ได้ทำหน้าที่เป็นผู้จัดการกองทุนของ กองทุนรวมโครงสร้างพื้นฐานโทรคมนาคม ดิจิทัล ความเห็น ข่าว บทวิจัย บทวิเคราะห์ ราคา ข้อความ การคาดการณ์ การประเมิน และ/หรือ ข้อมูลอื่นที่ระบุในเอกสารฉบับนี้ (“ข้อมูล”) มีวัตถุประสงค์เพื่อใช้เป็นข้อมูลทั่วไปเท่านั้น และไม่อาจตีความได้ว่าเป็นการให้คำแนะนำแก่บุคคลใดๆ หรือเป็นการเสนอซื้อ หรือเสนอขาย หรือชักชวนให้เสนอซื้อหรือเสนอขายหลักทรัพย์ โดย INVX และ/หรือกรรมการ พนักงาน และลูกจ้างของ INVX ย่อมไม่ต้องรับผิดต่อความเสียหายใดๆ ทั้งความเสียหายทางตรง ความเสียหายทางอ้อม ความเสียหายจากการผิดสัญญา หรือความเสียหายอันสืบเนื่อง อันเป็นผลมาจากการใช้หรือการเชื่อถือต่อการใช้ข้อมูล ทั้งนี้ รวมถึงแต่ไม่จำกัดเพียงการสูญเสียผลกำไร นักลงทุนพึงใช้ข้อมูลในเอกสารฉบับนี้ประกอบข้อมูลและความเห็นอื่นๆ รวมถึงวิจารณญาณของตนในการตัดสินใจลงทุน ข้อมูลในเอกสารฉบับนี้จัดทำขึ้นจากแหล่งข้อมูลที่ INVX เห็นว่าน่าเชื่อถือ โดย INVX ไม่รับรองถึงความถูกต้อง สมบูรณ์ และ/หรือ ครบถ้วนของข้อมูลดังกล่าว

การซื้อขายฟิวเจอร์สและออปชั่น (Futures and Options) มีความเสี่ยงสูงที่อาจก่อให้เกิดผลขาดทุนอย่างมีนัยสำคัญ จึงไม่เหมาะสมกับบุคคลทุกคน ทั้งนี้ ก่อนการตัดสินใจซื้อขายฟิวเจอร์สและออปชั่น ท่านควรพิจารณาถึงฐานะทางการเงิน วัตถุประสงค์ในการลงทุน ประสบการณ์ในการลงทุนของท่าน ตลอดจนความเสี่ยงที่ท่านสามารถยอมรับได้อย่างรอบคอบ เนื่องจากมีความเป็นไปได้ที่ท่านอาจสูญเสียเงินลงทุนมากกว่าเงินลงทุนเริ่มแรก ท่านควรพิจารณาถึงความเสี่ยงทั้งหมดที่อาจเกิดขึ้นจากการซื้อขายฟิวเจอร์สและออปชั่น และท่านควรตัดสินใจลงทุนด้วยตนเอง และ/หรือ ในกรณีที่มีข้อสงสัย ท่านควรขอคำแนะนำจากที่ปรึกษาทางการลงทุน

เอกสารฉบับนี้จัดส่งให้กับเฉพาะบุคคลที่กำหนด (intended recipient) เท่านั้น และห้ามมิให้ผู้ใดนำข้อมูลในเอกสารฉบับนี้ไปทำซ้ำ ส่งต่อ เผยแพร่ ขาย จำหน่าย คัดลอก นำออกแสดง หรือนำไปแสวงหาประโยชน์ในเชิงพาณิชย์ ไม่ว่าด้วยวิธีการใด ๆ โดยไม่ได้รับอนุญาตเป็นลายลักษณ์อักษรจาก INVX เป็นการล่วงหน้า

©สงวนลิขสิทธิ์ 2565 บริษัทหลักทรัพย์ อินโนเวสท์ เอกซ์ จำกัด

innovestX Securities

CG Rating 2022 Companies with CG Rating

Companies with Excellent CG Scoring

AAV, ADVANC, AF, AH, AIRA, AJ, AKP, AKR, ALLA, ALT, AMA, AMARIN, AMATA, AMATAV, ANAN, AOT, AP, APURE, ARIP, ASP, ASW, AUCT, AWC, AYUD, BAFS, BAM;BANPU, BAY, BBIK, BBL, BCP, BCPG, BDMS, BEM, BEYOND, BGC, BGRIM, BIZ, BKI, BOL, BPP, BRR, BTS, BTW, BWG, CENTEL, CFRESH, CGH, CHEWA, CHO, CIMBT, CK, CKP, CM, CNT, COLOR, COM7, COMAN, COTTO, CPALL, CPF, CPI, CPN, CRC, CSS, DDD, DELTA, DEMCO, DOHOME, DRT, DTAC, DUSIT, EA, EASTW, ECF, ECL, EE, EGCO, EPG, ETC, ETE, FN, FNS, FPI, FPT, FSMART, FVC, GC, GEL, GFPT, GGC, GLAND, GLOBAL, GPI, GPSC, GRAMMY, GULF, GUNKUL, HANA, HARN, HENG, HMPRO, ICC, ICHI, III, ILINK, ILM, IND, INTUCH, IP, IRC, IRPC, ITEL, IVL, JTS, JWD, K, KBANK, KCE, KEX, KGI, KKP, KSL, KTB, KTC, LALIN, LANNA, LHFG, LIT, LOXLEY, LPN, LRH, LST, MACO, MAJOR, MAKRO, MALEE, MBK, MC, MCOT, METCO, MFEC, MINT, MONO, MOONG, MSC, MST, MTC, MVP, NCL, NEP, NER, NKI, NOBLE, NSI, NVD, NYT, OISHI, OR, ORI, OSP, OTO, PAP, PCSGH, PDG, PDJ, PG, PHOL, PLANB, PLANET, PLAT, PORT, PPS, PR9, PREB, PRG, PRM, PSH, PSL, PTG, PTT, PTTEP, PTTGC, PYLON, Q-CON, QH, QTC, RATCH, RBF, RS, S, S&J, SAAM, SABINA, SAMART, SAMTEL, SAT, SC, SCB, SCC, SCCC, SCG, SCGP, SCM, SCN, SDC, SEAFCO, SEAOIL, SE-ED, SELIC, SENA, SENAJ, SGF, SHR, SICT, SIRI, SIS, SITHAI, SMPC, SNC, SONIC, SORKON, SPALI, SPI, SPRC, SPVI, SSC, SSSC, SST, STA, STEC;STGT, STI, SUN, SUSCO, SUTHA, SVI, SYMC, SYNTEC, TACC, TASCO*;TCAP, TEAMG;TFMAMA, THANA, THANI, THCOM, THG*;THIP, THRE, THREL, TIPCO, TISCO, TK, TKN, TKS, TKT, TMILL, TMT, TNDT, TNITY, TOA, TOP, TPBI, TQM, TRC, TRUE*;TSC, TSR, TSTE, TSTH, TTA, TTB, TTCL, TTW, TU, TVDH, TVI, TVO, TWPC, U, UAC, UBIS, UPOIC, UV, VCOM, VGI, VIH, WACOAL, WAVE, WHA, WHAUP, WICE, WINNER, XPG, ZEN

Companies with Very Good CG Scoring

2S, 7UP, ABICO, ABM, ACE, ACG, ADB, ADD, AEONTS, AGE, AHC, AIE, AIT, ALUCON, AMANAH, AMR, APCO, APCS, AQUA, ARIN, ARROW, AS, ASAP, ASEFA, ASIA, ASIAN, ASIMAR, ASK, ASN, ATP30, B, BA, BC, BCH, BE8, BEC, SCAP, BH, BIG, BJC, BJCHI, BLA, BR, BRI, BROOK, BSM, BYD, CBG, CEN, CHARAN, CHAYO, CHG, CHOTI, CHOW, CI, CIG, CITY, CIVIL, CMC, CPL, CPW, CRANE, CRD, CSC, CSP, CV, CWT, DCC, DHOUSE, DITTO, DMT, DOD, DPAINT, DV8, EASON, EFORL, ERW, ESSO, ESTAR, FE, FLOYD, FORTH, FSS, FTE, GBX, GCAP, GENCO, GJS, GTB, GYT, HEMP, HPT, HTC, HUMAN, HYDRO, ICN, IFS, IIG, IMH, INET, INGRS, INSET, INSURE, IRCP, IT, ITD, J, JAS, JCK, JCKH, JMT, JR, KBS, KCAR, KIAT, KISS, KK, KOOL, KTIS, KUMWEL, KUN, KWC, KWM, L&E, LDC, LEO, LH, LHK, M, MATCH, MBAX, MEGA, META, MFC, MGT, MICRO, MILL, MITSIB, MK, MODERN*, MTI, NBC, NCAP, NCH, NDR, NETBAY, NEX, NINE, NATION, NNCL, NOVA, NPK, NRF, NTV, NUSA, NWR, OCC, OGC, ONEE, PACO, PATO, PB, PICO, PIMO, PIN, PJW, PL, PLE, PM, PMTA, PPP, PPPM, PRAPAT, PRECHA, PRIME, PRIN, PRINC, PROEN, PROS, PROUD, PSG, PSTC, PT, PTC, QLT, RCL, RICHY, RJH, ROJNA, RPC, RT, RWI, S11, SA, SABUY, SAK, SALEE, SAMCO, SANKO, SAPPE, SAWAD, SCI, SCP, SE, SECURE, SFLEX, SFP, SFT, SGP, SIAM, SINGER, SKE, SKN, SKR, SKY, SLP, SMART, SMD, SMIT, SMT, SNNP, SNP, SO, SPA, SPC, SPCG, SR, SRICHA, SSF, SSP, STANLY, STC, STPI, SUC, SVOA, SVT, SWC, SYNEX, TAE, TAKUNI, TCC, TCMC, TFG, TFI, TFM, TGH, TIDLOR, TIGER, TIPH, TITLE, TM, TMC, TMD, TMI, TNL, TNP, TNR, TOG, TPA, TPAC, TPCS, TPIPL, TPIPP, TPLAS, TPS, TQR, TRITN, TRT, TRU, TRV, TSE, TVT, TWP, UBE, UEC, UKEM, UMI, UOBKH, UP, UPF, UTP, VIBHA, VL, VPO, VRANDA, WGE, WIIK, WIN, WINMED, WORK, WP, XO, YUASA, ZIGA

Companies with Good CG Scoring

A, A5, AI, ALL, ALPHAX, AMC, APP, AQ, AU, B52, BEAUTY, BGT, BLAND, BM, BROCK, BSBM, BTNC, CAZ, CCP, CGD, CMAN, CMO, CMR;CPANEL, CPT, CSR, CTW, D, DCON, EKH, EMC, EP, EVER, F&D, FMT, GIFT, GLOCON, GLORY, GREEN, GSC, HL, HTECH, IHL, INOX, JAK, JMART, JSP;JUBILE, KASET, KCM, KWI, KYE, LEE, LPH, MATI, M-CHAI, MCS, MDX, MENA, MJD, MORE, MPIC, MUD, NC, NEWS, NFC, NSL, NV, PAF, PEACE, PF, PK, PPM, PRAKIT, PTL, RAM, ROCK, RP, RPH, RSP, SIMAT, SISB, SK, SOLAR, SPACK, SPG, SQ, STARK, STECH, SUPER, SVH, PTECH, TC;TCCC, TCJ, TEAM, THE, THMUI, TKC;TNH, TNPC, TOPP, TPCH, TPOLY, TRUBB, TTI, TYCN, UMS, UNIQ;UPA, UREKA, VARO, W, WFX, WPH, YGG

Corporate Governance Report

The material contained in this publication is for general information only and is not intended as advice on any of the matters discussed herein. Readers and others should perform their own independent analysis as to the accuracy or completeness or legality of such information. The Thai Institute of Directors, its officers, the authors and editor make no representation or warranty as to the accuracy, completeness or legality of any of the information contained herein. By accepting this document, each recipient agrees that the Thai Institute of Directors Association, its officers, the authors and editor shall not have any liability for any information contained in, or for any omission from, this publication.

The survey result is as of the date appearing in the Corporate Governance Report of Thai Listed Companies. As a result, the survey result may be changed after that date. InnovestX Securities Company Limited does not conform nor certify the accuracy of such survey result.

To recognize well performers, the list of companies attaining "Good", "Very Good" and "Excellent" levels of recognition (Not including listed companies qualified in the "no announcement of the results" clause from 1 January 2021 to 27 October 2022) is publicized.

***** บริษัทหรือกรรมการหรือผู้บริหารของบริษัทที่มีข่าวด้านการกำกับดูแลกิจการ เช่น การกระทำผิดเกี่ยวกับหลักทรัพย์ การทุจริต คอร์รัปชัน เป็นต้น ซึ่งการใช้ข้อมูล CGR ควรตระหนักถึงข่าวดังกล่าวประกอบด้วย

Anti-corruption Progress Indicator

Certified (ได้รับการรับรอง)

2S, 7UP, ADVANC, AF, AI, AIE, AIRA, AJ, AKP, AMA, AMANAH, AMATA, AMATAV, AP, APCS, AS, ASIAN, ASK, ASP, AWC, AYUD, B, BAFS, BAM, BANPU, BAY, BBL, BCH, BCP, BCPG, BE8, BEC, BEYOND, BGC, BGRIM, BKI, BLA, BPP, BROOK, BRR, BSBM, BTS, BWG, CEN, CENTEL, CFRESH, CGH, CHEWA, CHOTI, CHOW, CIG, CIMBT, CM, CMC, COM7, COTTO, CPALL, CPF, CPI, CPL, CPN, CRC, CSC, DCC, DELTA, DEMCO, DIMET, DRT, DTAC, DUSIT, EA, EASTW, EGCO, EP, EPG, ERW, ESTAR, ETE, FE, FNS, FPI, FPT, FSMART, FSS, FTE, GBX, GC, GCAP, GEL, GFPT, GGC, GJS, GPI, GPSC, GSTEEL, GULF, GUNKUL, HANA, HARN, HEMP, HENG, HMPRO, HTC, ICC, ICHI, IFS, III, ILINK, INET, INSURE, INTUCH, IRC, IRPC, ITEL, IVL, JKN, JR, K, KASET, KBANK, KBS, KCAR, KCE, KGI, KKP, KSL, KTB, KTC, KWI, L&E, LANNA, LH, LHFG, LHK, LPN, LRH, M, MAJOR, MAKRO, MALEE, MATCH, MBAX, MBK, MC, MCOT, META, MFC, MFEC, MILL, MINT, MONO, MOONG, MSC, MST, MTC, MTI, NBC, NEP, NINE, NKI, NOBLE, NOK, NSI, NWR, OCC, OGC, ORI, PAP, PATO, PB, PCSGH, PDG, PDJ, PG, PHOL, PK, PL, PLANB, PLANET, PLAT, PM, PPP, PPPM, PPS, PR9, PREB, PRG, PRINC, PRM, PROS, PSH, PSL, PSTC, PT, PTG, PTT, PTTEP, PTTGC, PYLON, Q-CON, QH, QLT, QTC, RATCH, RML, RWI, S&J, SAAM, SABINA, SAPPE, SAT, SC, SCB, SCC, SCCC, SCG, SCGP, SCM, SCN, SEAOIL, SE-ED, SELIC, SENA, SGP, SINGER, SIRI, SITHAI, SKR, SMIT, SMK, SMPC, SNC, SNP, SORKON, SPACK, SPALI, SPC, SPI, SPRC, SRICHA, SSF, SSP, SSSC, SST, STA, STGT, STOWER, SUSCO, SVI, SYMC, SYNTEC, TAE, TAKUNI, TASCO, TCAP, TCMC, TFG, TFI, TFMAMA, TGH, THANI, THCOM, THIP, THRE, THREL, TIDLOR, TIPCO, TISCO, TKS, TKT, TMILL, TMT, TNITY, TNL, TNP, TNR, TOG, TOP, TOPP, TPA, TPCS, TPP, TRU, TRUE, TSC, TSTE, TSTH, TTA, TTB, TTCL, TU, TVDH, TVI, TVO, TWPC, U, UBE, UBIS, UEC, UKEM, UOBKH, UPF, UV, VGI, VIH, WACOAL, WHA, WHAUP, WICE, WIIK, XO, YUASA, ZEN, ZIGA

Declared (ประกาศเจตนารมณ์)

AH, ALT, APCO, ASW, B52, CHG, CI, CPR, CPW, DDD, DHOUSE, DOHOME, ECF, EKH, ETC, EVER, FLOYD, GLOBAL, ILM, INOX, J, JMART, JMT, JTS, KEX, KUMWEL, LDC, MEGA, NCAP, NOVA, NRF, NUSA, OR, PIMO, PLE, RS, SAK, SIS, SSS, STECH, SUPER, SVT, TKN, TMD, TMI, TQM, TRT, TSI, VARO, VCOM, VIBHA, W, WIN

N/A

24CS, 3K-BAT, A, A5, AAI, AAV, ABICO, ABM, ACAP, ACC, ACE, ACG, ADB, ADD, AEONTS, AFC, AGE, AHC, AIT, AJA, AKR, ALL, ALLA, ALPHAX, ALUCON, AMARC, AMARIN, AMC, AMR, ANAN, AOT, APEX, APP, APURE, AQ, AQUA, ARIN, ARIP, ARROW, ASAP, ASEFA, ASIA, ASIMAR, ASN, ATP30, AU, AUCT, BA, BBGI, BBIK, BC, BCT, BDMS, BEAUTY, BEM, BGT, BH, BIG, BIOTEC, BIS, BIZ, BJC, BJCHI, BKD, BLAND, BLESS, BLISS, BM, BOL, BR, BRI, BROCK, BSM, BTG, BTNC, BTW, BUI, BYD, CAZ, CBG, CCET, CCP, CEYE, CGD, CH, CHARAN, CHAYO, CHIC, CHO, CITY, CIVIL, CK, CKP, CMAN, CMO, CMR, CNT, COLOR, COMAN, CPANEL, CPH, CPT, CRANE, CRD, CSP, CSR, CSS, CTW, CV, CWT, D, DCON, DITTO, DMT, DOD, DPAINT, DTCI, DV8, EASON, ECL, EE, EFORL, EMC, ESSO, F&D, FANCY, FMT, FN, FORTH, FTI, FVC, GENCO, GIFT, GL, GLAND, GLOCON, GLORY, GRAMMY, GRAND, GREEN, GSC, GTB, GYT, HFT, HL, HPT, HTECH, HUMAN, HYDRO, ICN, IFEC, IHL, IIG, IMH, IND, INGRS, INSET, IP, IRCP, IT, ITD, ITNS, JAK, JAS, JCK, JCKH, JCT, JDF, JSP, JUBILE, JWD, KAMART, KC, KCC, KCM, KDH, KIAT, KISS, KK, KKC, KLINIQ, KOOL, KTIS, KUN, KWC, KWM, KYE, LALIN, LEE, LEO, LIT, LOXLEY, LPH, LST, MACO, MANRIN, MATI, MAX, M-CHAI, MCS, MDX, MENA, METCO, MGT, MICRO, MIDA, MITSIB, MJD, MK, ML, MODERN, MORE, MPIC, MUD, MVP, NATION, NC, NCH, NCL, NDR, NER, NETBAY, NEW, NEWS, NEX, NFC, NNCL, NPK, NSL, NTV, NV, NVD, NYT, OHTL, OISHI, ONEE, OSP, OTO, PACE, PACO, PAF, PCC, PEACE, PERM, PF, PICO, PIN, PJW, PLUS, PMTA, POLAR, POLY, POMPUI, PORT, POST, PPM, PRAKIT, PRAPAT, PRECHA, PRIME, PRIN, PRO, PROEN, PROUD, PSG, PTC, PTECH, PTL, RAM, RBF, RCL, RICHY, RJH, ROCK, ROH, ROJNA, RP, RPC, RPH, RSP, RT, S, S11, SA, SABUY, SAFARI, SALEE, SAM, SAMART, SAMCO, SAMTEL, SANKO, SAUCE, SAWAD, SAWANG, SCAP, SCI, SCP, SDC, SE, SEAFCO, SECURE, SENAJ, SFLEX, SFP, SFT, SGF, SHANG, SHR, SIAM, SICT, SIMAT, SISB, SK, SKE, SKN, SKY, SLM, SLP, SMART, SMD, SMT, SNNP, SO, SOLAR, SONIC, SPA, SPCG, SPG, SPVI, SQ, SR, SSC, STANLY, STARK, STC, STEC, STHAI, STI, STP, STPI, SUC, SUN, SUTHA, SVH, SVOA, SWC, SYNEX, TACC, TAPAC, TC, TCC, TCCC, TCJ, TCOAT, TEAM, TEAMG, TEGH, TEKA, TFM, TGE, TGPRO, TH, THAI, THANA, THE, THG, THL, THMUI, TIGER, TIPH, TITLE, TK, TKC, TLI, TM, TMC, TMW, TNDT, TNH, TNPC, TOA, TPAC, TPBI, TPCH, TPIPL, TPIPP, TPLAS, TPOLY, TPS, TQR, TR, TRC, TRITN, TRUBB, TRV, TSE, TSF, TSR, TTI, TTT, TTW, TVT, TWP, TWZ, TYCN, UAC, UMI, UMS, UNIQ, UP, UPA, UPOIC, UREKA, UTP, UVAN, VL, VNG, VPO, VRANDA, WAVE, WFX, WGE, WINMED, WINNER, WORK, WORLD, WP, WPH, XPG, YGG, YONG

Explanations

Companies participating in Thailand's Private Sector Collective Action Coalition Against Corruption programme (Thai CAC) under Thai Institute of Directors (as of July 7, 2022) are categorised into: companies that have declared their intention to join CAC, and companies certified by CAC.

innovestX Securities