

WHAT NOT TO MISS

 Innovest^x Research

6 December 2022





Key Highlights

- สัปดาห์ที่ผ่านมาราคาน้ำมันดิบ Brent +1.8% WoW, GRM -5.0%, ถ่านหิน (NEX) +14.4%, ราคาก๊าซ US -13.8%
- กลุ่ม O&G -2.2% WoW, โรงกลั่น +0.7%, ปิโตรเคมี -0.8%, ไฟฟ้า +2.4%, ถ่านหิน +2.3%
- WNTM ฉบับนี้ประเมินผลกระทบของตลาดน้ำมันที่คาดว่าจะยังผันผวนสูง หลัง EU&G7 บรรลุข้อตกลงกำหนดเพดานราคาและเตรียมเข้าสู่การคว่ำบาตรน้ำมันดิบของรัสเซีย ซึ่งมีผลกระทบต่ออุปทานน้ำมัน แต่ความไม่แน่นอนยังคงอยู่ในระดับสูง (ทั้งการตอบโต้จากรัสเซีย และอุปสงค์ชะลอตามเศรษฐกิจโลก) OPEC+ จึงยังคงการผลิตไม่เปลี่ยนแปลงจากเดือน ต.ค.
- มีผู้สนใจยื่นผลิตไฟฟ้ามากกว่าประกาศรับซื้อถึง 3.3 เท่า สูงสุด Solar Farm ถัดมาเป็นพลังงานลม สอดคล้องมุมมองก่อนหน้านี้ กลุ่มผู้ผลิตไฟฟ้ายังน่าสนใจ เลือก GULF และ GPSC

EU/ G7 กำหนดเพดานราคาน้ำมันรัสเซีย 60 ดอลลาร์ต่อบาร์เรล; OPEC+ คงการผลิต

EU บรรลุข้อตกลงกำหนดเพดานราคาน้ำมันดิบรัสเซียที่ 60 ดอลลาร์ต่อบาร์เรล รองรับการคว่ำบาตรของกลุ่ม G7 ในวันที่ 5 ธ.ค. 2022 และจะมีการทบทวนอย่างสม่ำเสมอเพื่อให้ราคาเพดานต่ำกว่าราคาตลาดสำหรับน้ำมันดิบจากรัสเซียอย่างน้อย 5% การดำเนินการดังกล่าวเพื่อให้อุปทานน้ำมันดิบจากรัสเซียยังออกสู่ตลาดได้ต่อเนื่อง เนื่องจากกว่า 95% ของเรือขนส่งน้ำมันทั่วโลกถูกรอควบคุมโดยประจักษ์ภายใต้กลุ่ม G7 เมื่อเปรียบเทียบกับราคาน้ำมันดิบหลักของรัสเซีย (Ural) ที่ 55.79 ดอลลาร์ต่อบาร์เรล (1 ธ.ค., Figure 2) มีส่วนลดจากน้ำมันดิบ Brent 33 ดอลลาร์ (Argus) จึงมีความเป็นไปได้ที่รัสเซียจะคงการผลิตน้ำมันดิบต่อไป ทั้งนี้การส่งออกน้ำมันรัสเซียทางเรือในเดือน ต.ค. ต่ำกว่าก่อนเกิดสงครามเพียงเล็กน้อย ด้านรัสเซียอยู่ระหว่างหารือเพื่อตอบโต้มาตรการดังกล่าวของ EU และ G7 ยังเป็นความเสี่ยงที่ต้องติดตามมาตรการคว่ำบาตรน้ำมันและการกำหนดเพดานราคาน้ำมันดิบรัสเซียดังกล่าวข้างต้น อย่างไรก็ตามผลกระทบต่ออุปทานน้ำมันยังมีความไม่แน่นอนสูง อีกทั้งด้านอุปสงค์ยังมีความเสี่ยงการชะลอตัว และนโยบาย ZCP ของประเทศจีนที่ยังไม่ชัดเจน กลุ่ม OPEC+ จึงมีมติคงการผลิตไม่เปลี่ยนแปลงจากการประชุมที่ผ่านมาในเดือน ต.ค. ที่มีการปรับลดการผลิตในเดือน พ.ย. 2022 - ธ.ค. 2023 2 MBD เพื่อรอให้สถานการณ์ปัจจุบันมีความชัดเจนมากขึ้น ทั้งนี้ผู้แทนของชาติสมาชิกระบุมิตรของกลุ่มที่จะประชุมถูกเงินหากจำเป็น ก่อนประชุมคณะติดตาม (JMMC) ครั้งถัดไปวันที่ 1 ก.พ. และ OPEC+ วันที่ 4 มี.ย. (Platts) **ตลาดน้ำมันคาดว่าจะยังคงมีความผันผวนสูงต่อไปในระยะสั้น จากผลกระทบจากมาตรการที่เกี่ยวข้องกับการเมืองระหว่างประเทศ นโยบายบริหารจัดการ SPR ของสหรัฐฯและการชะลอตัวของอุปสงค์** สำหรับนักลงทุนที่รับความเสี่ยงได้ และเลือกที่จะมองข้ามความผันผวนระยะสั้น อาจพิจารณาทยอยสะสมหุ้นที่มีความ defensive เช่น BCP (3D) และ PTTEP (เน้นก๊าซฯ) เอง Tactical BANPU (Not Rated)

ความคืบหน้าการขอผลิตไฟฟ้า RE หลังครบกำหนดการยื่นข้อเสนอ

คณะกรรมการกำกับกิจการพลังงาน (กกพ.) สรุปยอดผู้ยื่นคำขอขายไฟฟ้า RE ปี 2024 - 2030 รวม 670 โครงการ กำลังผลิตรวม 17,400.41 MW เทียบกับเป้ารับซื้อ 5,203 MW Solar Farm มีผู้ให้ความสนใจยื่นมากที่สุด 522 โครงการ รวม 9,603.75 MW เทียบกับปริมาณรับซื้อ 2,368 MW (Figure 6) รองลงมาเป็นพลังงานลม 94 โครงการ รวม 5,618.97 MW (รับซื้อ 1,500 MW), Solar Farm+BESS 52 โครงการรวม 2,171.19 MW (รับซื้อ 1,000 MW), และก๊าซชีวภาพมีผู้สนใจเพียง 2 โครงการรวม 6.5 MW (รับซื้อ 335 MW) การประกาศรายชื่อผู้ผ่านเกณฑ์คุณสมบัติเลื่อนเป็นภายในวันที่ 9 ธ.ค. จากเดิม 2 ธ.ค. 2022 และเลื่อนประกาศผู้ได้รับการคัดเลือกเป็น 22 มี.ค. จาก 15 มี.ค. 2023 (Figure 8, Energy News Center)

ภาพรวมผู้ยื่นข้อเสนอที่เน้นโครงการ Solar ตามด้วยพลังงานลม และ Solar+BESS (ยังไม่คุ้มค่า) สอดคล้องกับมุมมอง WNTM วันที่ 29 พ.ย. ที่ผ่านมา แม้จะมีผู้สนใจเป็นจำนวนมากทำให้เกิดความล่าช้าของการคัดเลือกประมาณ 1 สัปดาห์ แต่กลุ่มผู้ผลิตไฟฟ้ายังมีโอกาส Outperform จากโอกาสสร้างการเติบโตของกำลังผลิต ทั้งนี้ยังต้องติดตามว่ารายใดจะมีความได้เปรียบด้านเทคนิค โดยเฉพาะพื้นที่ตั้ง (ลมและโซลาร์) จากข้อจำกัดของสายส่ง ไม่ใช่ด้านราคาเนื่องจากราคารับซื้อเป็นแบบ FIT ด้านปัจจัยพื้นฐานชอบ GULF ที่มีผลการประมูลโดดเด่นในอดีต และ GPSC เอง Tactical เลือก EGCO (Not Rated) จาก MW ที่ยื่นสูงและโอกาสได้รับคัดเลือกในส่วน Solar+BESS ที่อาจมีคู่แข่งน้อยราย ส่วนก๊าซฯ ชีวภาพที่มีผู้สนใจเข้าร่วมน้อย เนื่องจากราคารับซื้อต่ำเพียง 2.0724 บาทต่อหน่วย ผู้ประกอบการจึงอาจรอการเปิดรับซื้อโรงไฟฟ้าชุมชนในระยะถัดไปที่คาดว่าจะได้รับค่าไฟในอัตราที่สูงกว่า (ประมาณ 3-4 บาทต่อหน่วย)

ความเสี่ยง: ภาวะเศรษฐกิจถดถอย, การเปลี่ยนแปลงนโยบายการคว่ำบาตรต่อรัสเซีย, อิหร่าน และเวเนซุเอลา, นโยบายราคากำลังงานของรัฐบาล, ภูมิอากาศที่ผันผวน, การรับซื้อไฟฟ้าล่าช้าไปจากแผน



Highlight Charts

Figure 1: Energy sub-sector performance

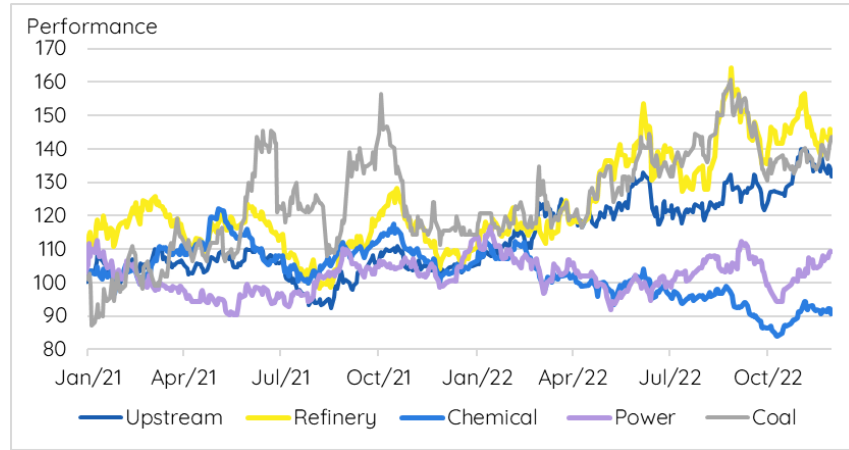


Figure 2: Ural (Russia's key export) price below EU's cap price

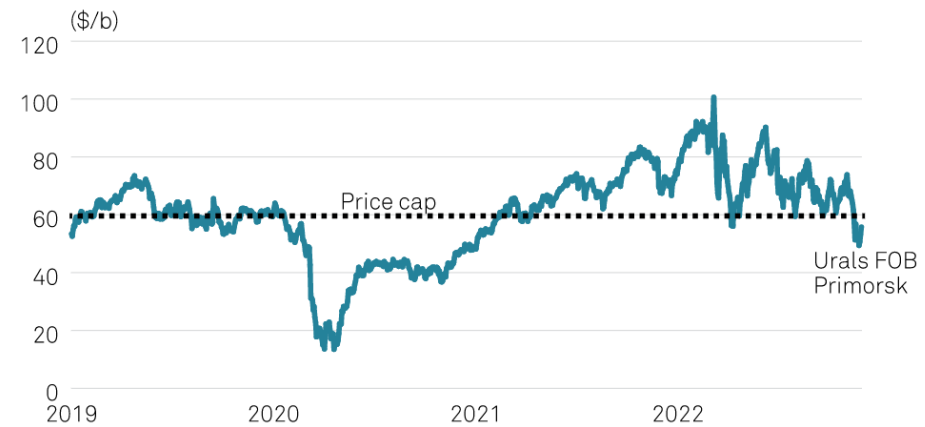


Figure 3: Russia's buyers of seaborne oil (Sep 2022)

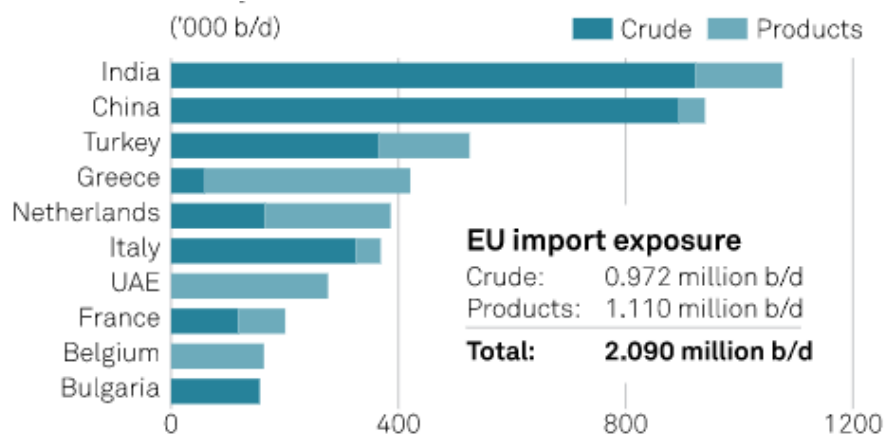
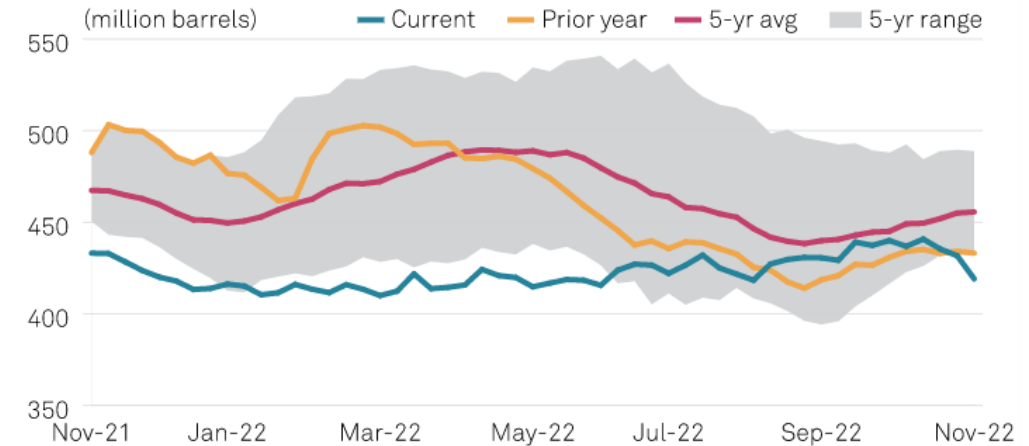


Figure 4: US crude inventory



Source: Bloomberg, ERC, EPPO, S&P Global (Platts), InnovestX Research



Highlight Charts

Figure 5: US distillate stocks remains below 5-yr range

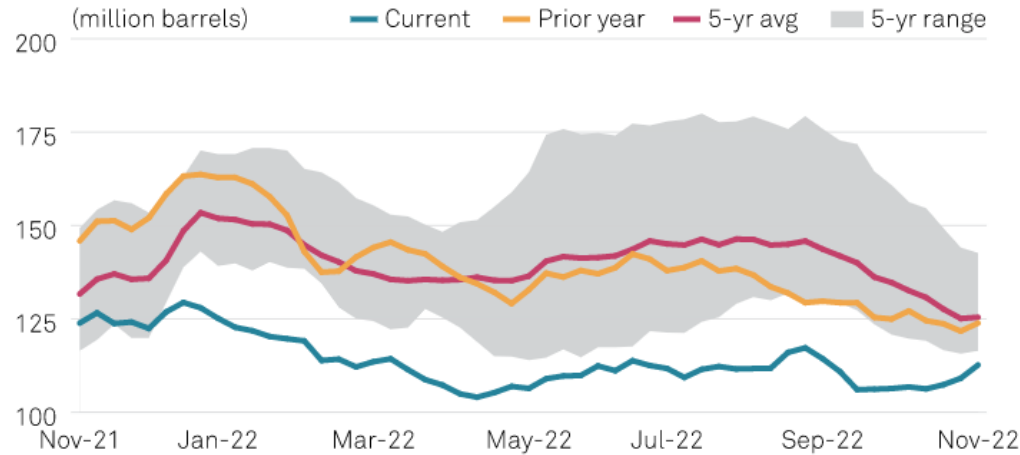


Figure 7: Original timelines (SCOD 2024-2030)

กรอบเวลา	กระบวนการ
03-28 ต.ค. 2022	การไฟฟ้าเปิดให้ขอยื่นตรวจสอบจุดเชื่อมต่อระบบไฟฟ้า
11 พ.ย. 2022	การไฟฟ้าแจ้งผลการตรวจสอบจุดเชื่อมต่อระบบไฟฟ้า
4-25 พ.ย. 2022	กำหนดการยื่นขอผลิตไฟฟ้า
ภายใน 2 ธ.ค. 2022	ประกาศรายชื่อผู้ผ่านเกณฑ์คุณสมบัติ
ภายใน 18 ม.ค. 2023	กทพ. ประกาศรายชื่อผู้ผ่านเกณฑ์คะแนนความพร้อมทางเทคนิคขั้นต่ำ
ภายใน 15 มี.ค. 2023	กทพ. ประกาศรายชื่อผู้ได้รับการคัดเลือก
ภายใน 180 วัน	ผู้ยื่นขอผลิตไฟฟ้าลงนาม PPA กรณี SCOD ภายในปี 2025
ภายใน 2 ปี	ผู้ยื่นขอผลิตไฟฟ้าลงนาม PPA กรณี SCOD ภายในปี 2030

Figure 6: Most interested in solar farm then wind farm

	Sum Proposed (MW)	Proposed Projects	Proposed (MW)	Ratio (X)	FiT (Bt/unit)	Duration (Years)	PPA Type
Solar Farm	2,368	522	9,604	4.1	2.1679	25	Non-Firm
Solar Farm+BESS	1,000	52	2,171	2.2	2.8331	25	Partial-Firm
Wind	1,500	94	5,619	3.7	3.1014	25	Non-Firm
Biogas	335	2	6.5	0.0	2.0724	20	Non-Firm
Total	5,203	670	17,400	3.3			

Figure 8: Updated timelines for new RE projects

กรอบเวลา	กระบวนการ
03-28 ต.ค. 2022	การไฟฟ้าเปิดให้ขอยื่นตรวจสอบจุดเชื่อมต่อระบบไฟฟ้า
11 พ.ย. 2022	การไฟฟ้าแจ้งผลการตรวจสอบจุดเชื่อมต่อระบบไฟฟ้า
4-25 พ.ย. 2022	กำหนดการยื่นขอผลิตไฟฟ้า
ภายใน 9 ธ.ค. 2022	ประกาศรายชื่อผู้ผ่านเกณฑ์คุณสมบัติ
ภายใน 25 ม.ค. 2023*	กทพ. ประกาศรายชื่อผู้ผ่านเกณฑ์คะแนนความพร้อมทางเทคนิคขั้นต่ำ
ภายใน 22 มี.ค. 2023	กทพ. ประกาศรายชื่อผู้ได้รับการคัดเลือก
ภายใน 180 วัน	ผู้ยื่นขอผลิตไฟฟ้าลงนาม PPA กรณี SCOD ภายในปี 2025
ภายใน 2 ปี	ผู้ยื่นขอผลิตไฟฟ้าลงนาม PPA กรณี SCOD ภายในปี 2030

Source: S&P Global (Platts), ERC, EGAT, InnovestX Research



Highlight Charts

Figure 9: Oil and Gas shares vs Brent

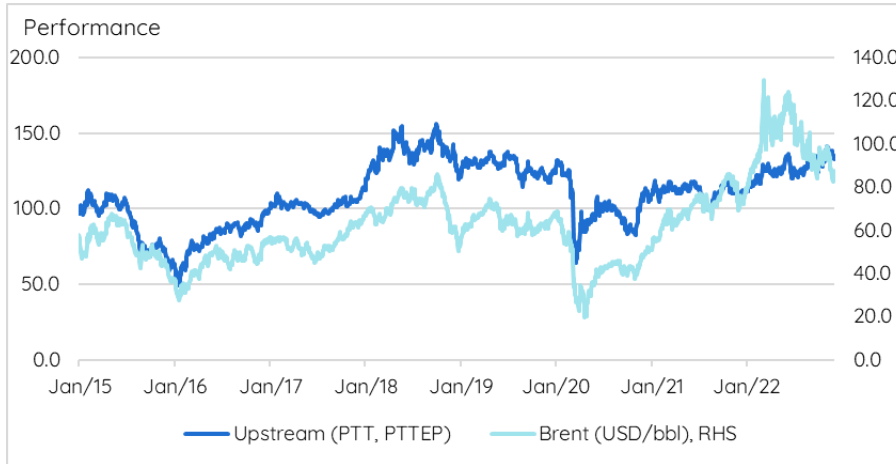


Figure 10: Refiners' shares vs Singapore GRM

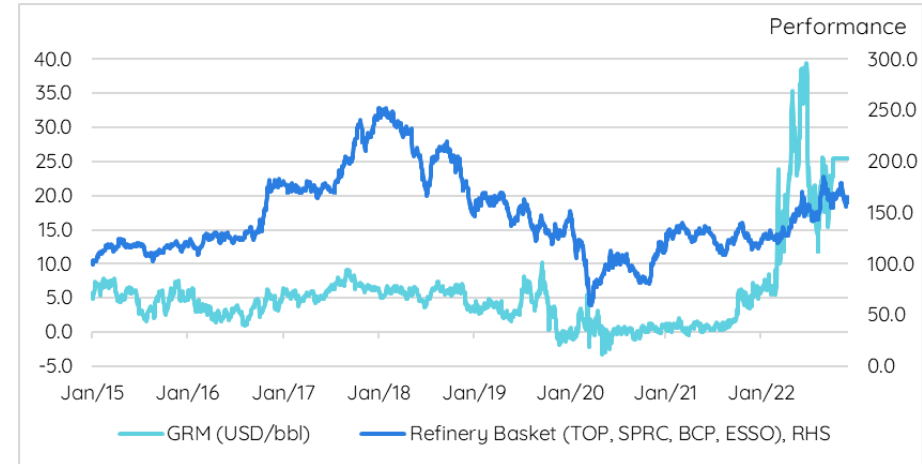
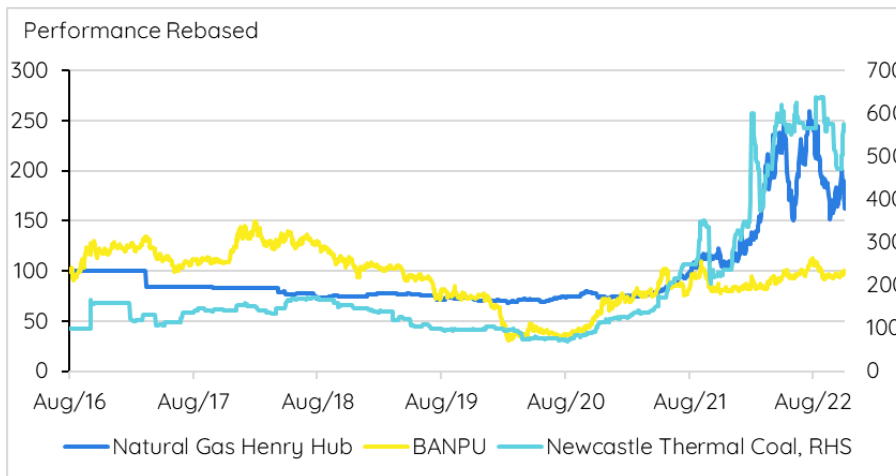
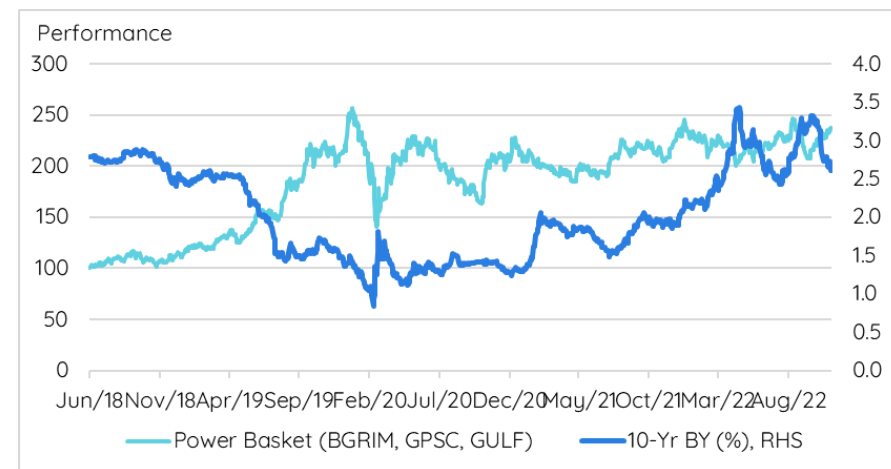


Figure 11: Coal & US gas prices vs BANPU



Source: Bloomberg, InnovestX Research

Figure 12: Utility performance vs Bond yield



ผู้จัดทำ

What not to miss

 Innovest^x Research



สุกฤษชัย ชุ่มวรชัย
ผู้อำนวยการอาวุโส ฝ่ายวิจัยการลงทุน



Disclaimer

ข้อมูลในรายงานนี้เป็นข้อมูลที่มีการเปิดเผยต่อสาธารณะ ซึ่งนักลงทุนสามารถเข้าถึงได้โดยทั่วไป และเป็นข้อมูลที่เชื่อว่าน่าเชื่อถือได้ แต่ทั้งนี้ บริษัทหลักทรัพย์ อินโนเวสต์ เอกซ์ จำกัด (“บริษัท”) มิได้ยืนยันหรือรับรองถึงความถูกต้อง หรือสมบูรณ์ของข้อมูลดังกล่าวแต่อย่างใด ความคิดเห็นที่ปรากฏอยู่ในรายงานนี้เป็นเพียงการนำเสนอในมุมมองของบริษัท และเป็นความคิดเห็น ณ วันที่ที่ปรากฏในรายงานเท่านั้น ซึ่งอาจเปลี่ยนแปลงได้ภายหลังวันดังกล่าว โดยบริษัทไม่จำเป็นต้องแจ้งให้สาธารณชน หรือนักลงทุนทราบ รายงานนี้จัดทำขึ้นเพื่อเผยแพร่ข้อมูลให้นักลงทุนเท่านั้น บริษัทไม่รับผิดชอบต่อการนำข้อมูลหรือความคิดเห็นใดๆ ไปใช้ในทุกรณณ์ ดังนั้นนักลงทุนจึงควรใช้ดุลยพินิจในการพิจารณาตัดสินใจก่อนการลงทุน นอกจากนี้ บริษัท และ/หรือ บริษัทในเครือของบริษัทอาจมีส่วนเกี่ยวข้องหรือผลประโยชน์ใดๆ กับบริษัทใดๆ ที่ถูกกล่าวถึงในรายงานนี้ก็ได้

บริษัทหลักทรัพย์ อินโนเวสต์ เอกซ์ จำกัด (INVX) เป็นบริษัทย่อยที่ธนาคารไทยพาณิชย์ จำกัด (มหาชน) (SCB) ถือหุ้นทั้งหมด ข้อมูลใดๆ ที่เกี่ยวข้อง กับ SCB มีวัตถุประสงค์เพื่อใช้ในการเปรียบเทียบเท่านั้น

เอกสารฉบับนี้จัดทำโดย บริษัทหลักทรัพย์ อินโนเวสต์ เอกซ์ จำกัด (INVX) ซึ่งมีธนาคารไทยพาณิชย์ จำกัด (มหาชน) (“ธนาคาร”) เป็นผู้ถือหุ้นรายใหญ่แต่เพียงผู้เดียว โดยธนาคารฯ เป็นที่ปรึกษาทางการเงินสำหรับธุรกรรมใด ๆ ของบริษัท เอสซีจี เคมิคอลส์ จำกัด (มหาชน) ความเห็น ช่าว บทวิจย บทวิเคราะห์ ราคา ข้อความ การคาดการณ์ การประเมิน และ/หรือ ข้อมูลอื่นที่ระบุในเอกสารฉบับนี้ (“ข้อมูล”) มีวัตถุประสงค์เพื่อใช้เป็นข้อมูลทั่วไปเท่านั้น และไม่อาจตีความได้ว่าเป็นการให้คำแนะนำแก่บุคคลใดๆ หรือเป็นการเสนอซื้อ หรือเสนอขาย หรือชักชวนให้เสนอซื้อหรือเสนอขายหลักทรัพย์ โดย INVX และ/หรือกรรมการ พนักงาน และลูกจ้างของ INVX ย่อมไม่ต้องรับผิดชอบต่อความเสียหายใดๆ ทั้งความเสียหายทางตรง ความเสียหายทางอ้อม ความเสียหายจากการผิดสัญญา หรือความเสียหายอันสืบเนื่อง อันเป็นผลมาจากการใช้หรือการเชื่อถือต่อการใช้ข้อมูล ทั้งนี้ รวมถึงแต่ไม่จำกัดเพียงการสูญเสียผลกำไร นักลงทุนพึงใช้ข้อมูลในเอกสารฉบับนี้ประกอบข้อมูลและความเห็นอื่นๆ รวมถึงพิจารณาการดำเนินการตัดสินใจลงทุน ข้อมูลในเอกสารฉบับนี้จัดทำขึ้นจากแหล่งข้อมูลที่ INVX เห็นว่าน่าเชื่อถือ โดย INVX ไม่รับรองถึงความถูกต้อง สมบูรณ์ และ/หรือ ครบถ้วนของข้อมูลดังกล่าว

เอกสารฉบับนี้จัดทำโดย บริษัทหลักทรัพย์ อินโนเวสต์ เอกซ์ จำกัด (INVX) ซึ่งมีธนาคารไทยพาณิชย์ จำกัด (มหาชน) (“ธนาคาร”) เป็นผู้ถือหุ้นรายใหญ่แต่เพียงผู้เดียว โดยธนาคารฯ อาจได้รับการแต่งตั้งเป็นที่ปรึกษาทางการเงินสำหรับธุรกรรมใด ๆ ของบริษัท ไทยออยล์ จำกัด (มหาชน) ความเห็น ช่าว บทวิจย บทวิเคราะห์ ราคา ข้อความ การคาดการณ์ การประเมิน และ/หรือ ข้อมูลอื่นที่ระบุในเอกสารฉบับนี้ (“ข้อมูล”) มีวัตถุประสงค์เพื่อใช้เป็นข้อมูลทั่วไปเท่านั้น และไม่อาจตีความได้ว่าเป็นการให้คำแนะนำแก่บุคคลใดๆ หรือเป็นการเสนอซื้อ หรือเสนอขาย หรือชักชวนให้เสนอซื้อหรือเสนอขายหลักทรัพย์ โดย INVX และ/หรือกรรมการ พนักงาน และลูกจ้างของ INVX ย่อมไม่ต้องรับผิดชอบต่อความเสียหายใดๆ ทั้งความเสียหายทางตรง ความเสียหายทางอ้อม ความเสียหายจากการผิดสัญญา หรือความเสียหายอันสืบเนื่อง อันเป็นผลมาจากการใช้หรือการเชื่อถือต่อการใช้ข้อมูล ทั้งนี้ รวมถึงแต่ไม่จำกัดเพียงการสูญเสียผลกำไร นักลงทุนพึงใช้ข้อมูลในเอกสารฉบับนี้ประกอบข้อมูลและความเห็นอื่นๆ รวมถึงพิจารณาการดำเนินการตัดสินใจลงทุน ข้อมูลในเอกสารฉบับนี้จัดทำขึ้นจากแหล่งข้อมูลที่ INVX เห็นว่าน่าเชื่อถือ โดย INVX ไม่รับรองถึงความถูกต้อง สมบูรณ์ และ/หรือ ครบถ้วนของข้อมูลดังกล่าว

เอกสารฉบับนี้จัดทำโดย บริษัทหลักทรัพย์ อินโนเวสต์ เอกซ์ จำกัด (INVX) ซึ่งมีธนาคารไทยพาณิชย์ จำกัด (มหาชน) (“ธนาคาร”) เป็นผู้ถือหุ้นรายใหญ่แต่เพียงผู้เดียว โดยธนาคารฯ ได้ทำหน้าที่เป็นที่ปรึกษาทางการเงิน Lead Arranger ของ บริษัท โกลบอล เพาเวอร์ ซินเนอร์ยี จำกัด (มหาชน) ความเห็น ช่าว บทวิจย บทวิเคราะห์ ราคา ข้อความ การคาดการณ์ การประเมิน และ/หรือ ข้อมูลอื่นที่ระบุในเอกสารฉบับนี้ (“ข้อมูล”) มีวัตถุประสงค์เพื่อใช้เป็นข้อมูลทั่วไปเท่านั้น และไม่อาจตีความได้ว่าเป็นการให้คำแนะนำแก่บุคคลใดๆ หรือเป็นการเสนอซื้อ หรือเสนอขาย หรือชักชวนให้เสนอซื้อหรือเสนอขายหลักทรัพย์ โดย INVX และ/หรือกรรมการ พนักงาน และลูกจ้างของ INVX ย่อมไม่ต้องรับผิดชอบต่อความเสียหายใดๆ ทั้งความเสียหายทางตรง ความเสียหายทางอ้อม ความเสียหายจากการผิดสัญญา หรือความเสียหายอันสืบเนื่อง อันเป็นผลมาจากการใช้หรือการเชื่อถือต่อการใช้ข้อมูล ทั้งนี้ รวมถึงแต่ไม่จำกัดเพียงการสูญเสียผลกำไร นักลงทุนพึงใช้ข้อมูลในเอกสารฉบับนี้ประกอบข้อมูลและความเห็นอื่นๆ รวมถึงพิจารณาการดำเนินการตัดสินใจลงทุน ข้อมูลในเอกสารฉบับนี้จัดทำขึ้นจากแหล่งข้อมูลที่ INVX เห็นว่าน่าเชื่อถือ โดย INVX ไม่รับรองถึงความถูกต้อง สมบูรณ์ และ/หรือ ครบถ้วนของข้อมูลดังกล่าว

เอกสารฉบับนี้จัดทำโดย บริษัทหลักทรัพย์ อินโนเวสต์ เอกซ์ จำกัด (INVX) ซึ่งมีธนาคารไทยพาณิชย์ จำกัด (มหาชน) (“ธนาคาร”) เป็นผู้ถือหุ้นรายใหญ่แต่เพียงผู้เดียว บริษัทหลักทรัพย์จัดการกองทุน ไทยพาณิชย์ จำกัด (“SCBAM”) ซึ่งมีธนาคารไทยพาณิชย์ จำกัด (มหาชน) (“ธนาคาร”) เป็นผู้ถือหุ้นรายใหญ่แต่เพียงผู้เดียว โดยธนาคารฯ ได้ทำหน้าที่เป็นที่ปรึกษาทางการเงินของ กองทุนรวมโครงสร้างพื้นฐานโทรคมนาคม ดิจิทัล SCBAM ได้ทำหน้าที่เป็นผู้จัดการกองทุนของ กองทุนรวมโครงสร้างพื้นฐานโทรคมนาคม ดิจิทัล ความเห็น ช่าว บทวิจย บทวิเคราะห์ ราคา ข้อความ การคาดการณ์ การประเมิน และ/หรือ ข้อมูลอื่นที่ระบุในเอกสารฉบับนี้ (“ข้อมูล”) มีวัตถุประสงค์เพื่อใช้เป็นข้อมูลทั่วไปเท่านั้น และไม่อาจตีความได้ว่าเป็นการให้คำแนะนำแก่บุคคลใดๆ หรือเป็นการเสนอซื้อ หรือเสนอขาย หรือชักชวนให้เสนอซื้อหรือเสนอขายหลักทรัพย์ โดย INVX และ/หรือกรรมการ พนักงาน และลูกจ้างของ INVX ย่อมไม่ต้องรับผิดชอบต่อความเสียหายใดๆ ทั้งความเสียหายทางตรง ความเสียหายทางอ้อม ความเสียหายจากการผิดสัญญา หรือความเสียหายอันสืบเนื่อง อันเป็นผลมาจากการใช้หรือการเชื่อถือต่อการใช้ข้อมูล ทั้งนี้ รวมถึงแต่ไม่จำกัดเพียงการสูญเสียผลกำไร นักลงทุนพึงใช้ข้อมูลในเอกสารฉบับนี้ประกอบข้อมูลและความเห็นอื่นๆ รวมถึงพิจารณาการดำเนินการตัดสินใจลงทุน ข้อมูลในเอกสารฉบับนี้จัดทำขึ้นจากแหล่งข้อมูลที่ INVX เห็นว่าน่าเชื่อถือ โดย INVX ไม่รับรองถึงความถูกต้อง สมบูรณ์ และ/หรือ ครบถ้วนของข้อมูลดังกล่าว

การซื้อขายฟิวเจอร์สและออปชั่น (Futures and Options) มีความเสี่ยงสูงที่อาจก่อให้เกิดขาดทุนอย่างมีนัยสำคัญ จึงไม่เหมาะสมกับบุคคลทุกคน ทั้งนี้ ก่อนการตัดสินใจซื้อขายฟิวเจอร์สและออปชั่น ท่านควรพิจารณาถึงฐานะทางการเงิน วัตถุประสงค์ในการลงทุน ประสบการณ์ในการลงทุนของท่าน ตลอดจนความเสี่ยงที่ท่านสามารถยอมรับได้อย่างรอบคอบ เนื่องจากมีความเป็นไปได้ที่ท่านอาจสูญเสียเงินลงทุนมากกว่าเงินลงทุนเริ่มแรก ท่านควรพิจารณาถึงความเสี่ยงทั้งหมดที่อาจเกิดขึ้นจากการซื้อขายฟิวเจอร์สและออปชั่น และท่านควรตัดสินใจลงทุนด้วยตนเอง และ/หรือ ในกรณีที่มีข้อสงสัย ท่านควรขอคำแนะนำจากที่ปรึกษาทางการเงิน

เอกสารฉบับนี้จัดส่งให้กับเฉพาะบุคคลที่กำหนด (intended recipient) เท่านั้น และห้ามมิให้ผู้นำข้อมูลในเอกสารฉบับนี้ไปทำซ้ำ ส่งต่อ เผยแพร่ ขาย จำหน่าย กีดกอด นำออกแสดง หรือนำไปแสวงหาประโยชน์ในเชิงพาณิชย์ ไม่ว่าด้วยวิธีการใด ๆ โดยไม่ได้ยินยอมจาก INVX เป็นการล่วงหน้า

© สงวนลิขสิทธิ์ 2565 บริษัทหลักทรัพย์ อินโนเวสต์ เอกซ์ จำกัด

