

วันที่ 12 มกราคม 2566

GLOBAL Morning Routine

 Innovest^x Research



MARKET color



||

บทสรุป

- ตลาดปรับตัวขึ้นดีทั่วโลก นำโดยตลาดสหรัฐฯ และตลาดหุ้นฮ่องกงที่มีแรงหนุนจากหุ้นกลุ่มเทคโนโลยี ขณะที่เตรียมติดตามดัชนีราคาผู้บริโภค (CPI) สหรัฐฯ ในเดือนธ.ค. โดยตลาดคาดการณ์ว่าจะปรับตัวขึ้น 6.5% YoY ซึ่งชะลอลงจากระดับ 7.1% ในเดือนพ.ย. และสูงกว่าปีที่แล้วที่ระดับ 5.7%
- กระแสเงินในวันที่ 10 ม.ค. 2023 1) กระแสเงินไหลเข้าตราสารหนี้ต่อเนื่อง โดยมองว่าเป็นภาพความกังวลกับการเติบโตของเศรษฐกิจและเริ่มเห็นการลดลงของอัตราผลตอบแทนพันธบัตรหลังเงินเฟ้อเริ่มชะลอลง 2) มีแรงซื้อในตลาดยุโรปมองว่าเป็นประเด็นเรื่องราคาพลังงานที่ปรับตัวลดลงต่อเนื่อง 3) มีเงินไหลออกจากหุ้นธีม Growth และหุ้นกลุ่มเทคโนโลยี ทั้งนี้มองว่าเป็นเรื่องแนวโน้มการเติบโตที่ชะลอลง เช่นเดียวกับหุ้นขนาดเล็กที่มีการเปรียบเทียบกับเศรษฐกิจมากกว่าหุ้นขนาดใหญ่ โดยเฉพาะส่วนของผลประกอบการใน 4Q22 4) เห็นแรงขายในประเทศกลุ่ม EM มากขึ้นสืบเนื่องจากราคาหุ้นในกลุ่มนี้มีการปรับตัวเพิ่มขึ้นต่อเนื่องและอาจจะเป็นการตำท๋ำไรในระยะสั้น
- Russia-Ukraine ไม่มีพัฒนาการเชิงบวก ส่วนราคาก๊าซธรรมชาติลดลง 4.6% และราคาทองคำลดลง 5.5% จากอนุกรมวิธานในยุโรปในช่วงฤดูหนาวสูงกว่าที่คาดการณ์แต่อย่างไรก็ดีความขัดแย้งระหว่างรัสเซียและยูเครนที่มีอยู่อาจจะส่งผลกระทบต่อราคาในช่วง 2Q23 ด้าน Credit Spread ของ IG ปรับตัวลดลง 3bps และ HY ปรับลดลง 5.7bps ส่วน Credit Default Swap ปรับตัวลดลง 3.2% DoD สำหรับ IG และลดลง 3.6% DoD ส่วนหุ้น Reopening ของจีนนับตั้งแต่ต้นปี 2023 เพิ่มขึ้น 7-8% นอกจากนั้นยังเพิ่มขึ้นจากจุดต่ำสุดเดือน พ.ย. 2022 กว่า 50% บ่งชี้ว่าข่าวดีได้สะท้อนไปในราคาแล้วระดับหนึ่ง นักลงทุนที่พลาดรอบการฟื้นตัวอาจจะต้องมีการจัดการความเสี่ยงด้านราคามากขึ้นโดยหาจังหวะในการย่อตัว 5% เป็นตำแหน่งในการเข้าซื้อ เพื่อหวังผลในการฟื้นตัวต่อเนื่อง ซึ่งเรามองว่าการฟื้นตัวจะโดดเด่นใน 2Q23
- Tesla (TSLA) +3.7% หลัง Bloomberg เผยบริษัทใกล้บรรลุข้อตกลงในจัดตั้งโรงงานผลิตรถยนต์ EV ในอินโดนีเซีย โดยคาดมีกำลังการผลิตรถยนต์ 1 ล้านคันต่อปี ขณะเดียวกันบริษัทได้เข้ายื่นเอกสารขย่ายโรงงาน Gigafactory ในรัฐเท็กซัสเมื่อวันที่ 9-10 ม.ค. ที่ผ่านมามีมูลค่าเงินลงทุน \$770mn ซึ่งถือเป็นการขยายโรงงานครั้งใหญ่ที่สุดนับจากการก่อสร้างโรงงานในประเทศเยอรมนีในปีก่อน ดูเหมือนในปี 2023 Tesla นั้นเน้นไปที่โรงงานแบบเตออรี่เพื่อสนับสนุนการผลิตรถยนต์ของตัวเอง มีความเป็นไปได้ที่จะมีการซื้อจากที่อื่นน้อยลงและทำให้อัตราการทำกำไรเพิ่มขึ้นในช่วง 2H23 โดยในช่วงที่ผ่านมาเรามองว่าราคาหุ้นตอบสนองข่าวลบมาเยอะแล้ว เรายังมองว่าบริษัทมีกระแสเงินสดที่ดีการส่งมอบก็ยังเติบโตมาก ปัจจุบัน Tesla เทรดอยู่ที่ 23x ซึ่งเทียบกับอัตราการเติบโตของกำไรเฉลี่ยต่อปีที่ 30%

สรุปผลตอบแทนรายสินทรัพย์

	Index	Stock	Bond	Currency		Commodities	Price	%Chg	Sector	%Chg	Crypto Assets	%Chg	
		(Local currency)	10-year Yield	%DoD (bps)	(vs USD)			%DoD		DoD		DoD	DoD
Thailand	1,685.8	-0.3%	2.4	-1.5	33.3	-0.5%	Baltic Dry Index	1,043.0	-4.8%	Cons Staples	0.2%	Solana	-3.3%
Singapore	3,271.5	0.3%	2.9	-0.3	1.3	0.0%	Coffee	143.9	-4.6%	Healthcare	0.4%	Cardano	-2.3%
Malaysia	1,487.9	0.2%	4.0	2.0	4.4	-0.1%	Palm oil	3,823.0	-1.6%	Energy	0.5%	Chainlink	-0.7%
Indonesia	6,584.5	-0.6%	6.8	-3.2	15,483.0	-0.6%	Rice	17.5	-1.4%	Financials	0.6%	Dogecoin	-0.4%
Philippines	6,709.3	-0.7%	4.9	-5.4	54.8	-0.1%	Silver	23.4	-0.8%	Industrials	0.9%	Cronos	-0.3%
Vietnam	1,055.8	0.2%	4.5	-8.0	23,448.0	0.0%	Cotton	84.3	-0.6%	Utilities	0.9%	Bitcoin Cash	0.2%
India	24,368.2	-0.1%	7.4	-2.0	81.6	-0.3%	Gold	1,875.7	-0.1%	Materials	1.2%	Ethereum	0.3%
China	3,161.8	-0.2%	2.9	0.2	6.8	-0.2%	Sugar	19.7	0.1%	ICT	1.2%	Bitcoin	0.5%
Hong Kong	21,436.1	0.5%	3.4	-4.9	7.8	0.1%	Corn	656.0	0.2%	IT	1.7%	Binance Coin	0.6%
Japan	26,446.0	1.0%	0.5	-0.3	132.5	0.1%	Soybean	1,515.0	0.3%	Cons Disc	2.2%	Polkadot	0.9%
South Korea	2,359.5	0.3%	3.4	-7.7	1,246.1	0.2%	Bitcoin	17,560.6	0.5%	Real Estate	2.9%	Polygon	1.0%
Taiwan	14,751.4	-0.3%	1.2	0.0	30.4	-0.1%	Rubber	211.9	0.6%	REIT	3.2%	Litecoin	1.1%
Australia	7,406.4	1.0%	3.7	-0.3	1.4	-0.2%	Soybean meal	505.0	0.8%			TRON	1.3%
UK	7,725.0	0.4%	3.4	-14.8	0.8	0.1%	Natural Gas	3.7	0.9%		%Chg	XRP	5.0%
Germany	14,947.9	1.2%	2.2	-10.4	1.8	-0.2%	Wheat	740.0	1.2%	Style/Basket	DoD	Avalanche	14.6%
France	6,924.2	0.8%	2.6	-12.8	6.1	-0.2%	Iron Ore	121.5	1.3%	Defensive	0.0%		
Russia	2,187.0	1.3%	9.4	-6.0	118.7	na	Copper	416.6	2.2%	Rate Sensitive	0.2%	ETF	%Chg
Italy	25,546.9	0.7%	4.0	-18.7	1,800.0	-0.2%	Oil - Brent	82.7	3.2%	Low vol	0.2%	Thematics	DoD
Spain	8,726.3	0.2%	3.1	-12.3	154.7	-0.2%			High Dividend	0.3%	Cybersecurity	0.6%	
Greece	963.7	0.2%	4.1	-20.6	316.8	-0.2%			Commodities	0.4%	Semiconductor	0.8%	
US	3,969.6	1.3%	3.5	-8.0	103.2	0.0%	Fixed Income	%Chg	Value	0.6%	ESG	1.1%	
Canada	20,025.1	0.6%	3.0	-10.3	1.3	0.0%		DoD	Growth	0.8%	Gaming	1.3%	
Mexico	53,209.0	1.7%	5.5	-10.5	18.9	-0.7%	Global Investment Grade	-0.1%	Global Cyclical	0.8%	EV	1.6%	
Brazil	112,517.1	1.5%	12.0	-14.4	5.2	-0.8%	Thai Govt bond - 10yr	0.2%	Large	0.8%	Cloud & Big Data	1.7%	
Argentina	224,627.5	4.1%	6.9	1.7	180.7	0.2%	Global Treasury	0.5%	Small	0.8%	Genomic	1.8%	
World		1.1%					U.S. Treasury	0.5%	High Beta	0.9%	Metaverse	2.1%	
DM		1.0%					Global Inflation-linked	0.5%	Domestic	1.2%	Clean Energy	2.9%	
EM		0.3%					Global HY	1.0%	Asset Sensitive	1.5%	Innovation	3.4%	

สรุปภาวะตลาดต่างประเทศ (พฤษภาคมที่ 11 ม.ค.)

ตลาดหุ้นสหรัฐฯ

- ตลาดหุ้นสหรัฐฯ ปรับตัวขึ้นต่อเนื่องเป็นวันที่ 2 โดยดัชนี DJIA +0.8%, S&P 500 +1.3% และ Nasdaq +1.8% นำโดยกลุ่มเทคโนโลยีใหญ่ Amazon (AMZN) +5.8% Alphabet (GOOGL) 3.5% Microsoft (MSFT) 3.02% และ Apple (AAPL) +2.1% ขณะที่ Tesla (TSLA) +3.7% หลัง Bloomberg เผยบริษัทกำลังบรรลุข้อตกลงในจัดตั้งโรงงานผลิตรถยนต์ EV ในอินโดนีเซีย โดยคาดมีกำลังการผลิตรถยนต์ 1 ล้านคันต่อปี ขณะเดียวกันบริษัทได้ขายหุ้นเอกสารขยายโรงงาน Gigafactory ในรัฐเท็กซัสเมื่อวันที่ 9-10 ม.ค. ที่ผ่านมามีมูลค่าเงินลงทุน \$770mn ซึ่งถือเป็นการขยายโรงงานครั้งใหญ่ที่สุดนับจากการก่อสร้างโรงงานในประเทศเยอรมนีในปีก่อน
- ขณะที่เตรียมติดตามดัชนีราคาผู้บริโภค (CPI) เดือน ธ.ค. โดยตลาดคาดการณ์ว่าจะปรับตัวขึ้น 6.5%YoY ซึ่งชะลอลงจากระดับ 7.1% ในเดือน พ.ย. และสูงกว่าปีที่แล้วที่ระดับ 5.7%
- Alphabet เผยส่วนธุรกิจ Health sciences เตรียมปรับลดพนักงานลง 15% หลังเตรียมปรับโครงสร้างภายใน รวมถึงพยายามที่จะเป็นอิสระทางการเงินจากบริษัทแม่ นอกจากนี้ยังเป็นผลมาจากการปรับลดค่าใช้จ่ายหลังเสร็จธุรกิจมีแนวโน้มชะลอลง

ตลาดหุ้นยุโรป

- ตลาดหุ้นยุโรปปรับตัวขึ้น โดย Stoxx Europe 600 +0.4%, CAC-40 +0.8%, DAX +1.2, FTSE100 +0.4% หลังภาวะความกังวลเกี่ยวกับราคาก๊าซเริ่มลดลงหลังราคาก๊าซธรรมชาติมีการปรับตัวลงต่อเนื่องในช่วงอากาศที่อบอุ่นขึ้น รวมถึงได้รับแรงหนุนจากภาพสถานะเศรษฐกิจถดถอยในยูโรโซนรุนแรงน้อยกว่าคาด
- Volkswagen +0.6% หลังบริษัทคาดการณ์ยอดขายรถในจีนจะเพิ่มขึ้นราว 5% ใน FY23 ขณะที่รถ EV ซึ่งรวมถึงรถยนต์ไฟฟ้าล้วนและปลั๊กอินไฮบริด อาจคิดเป็น 1 ใน 3 ของยอดขายรถยนต์รวมในปี 23 ขณะที่เรคาดว่ายอดขายในจีนช่วงเดือนม.ค.ยังคงชะลอลง หลังมองผู้บริโภคจะชะลอการซื้อเพื่อใช้ประโยชน์จากมาตรการจูงใจของรัฐบาล

สรุปภาวะตลาดต่างประเทศ (พฤศจิกายน 11 ม.ค.)

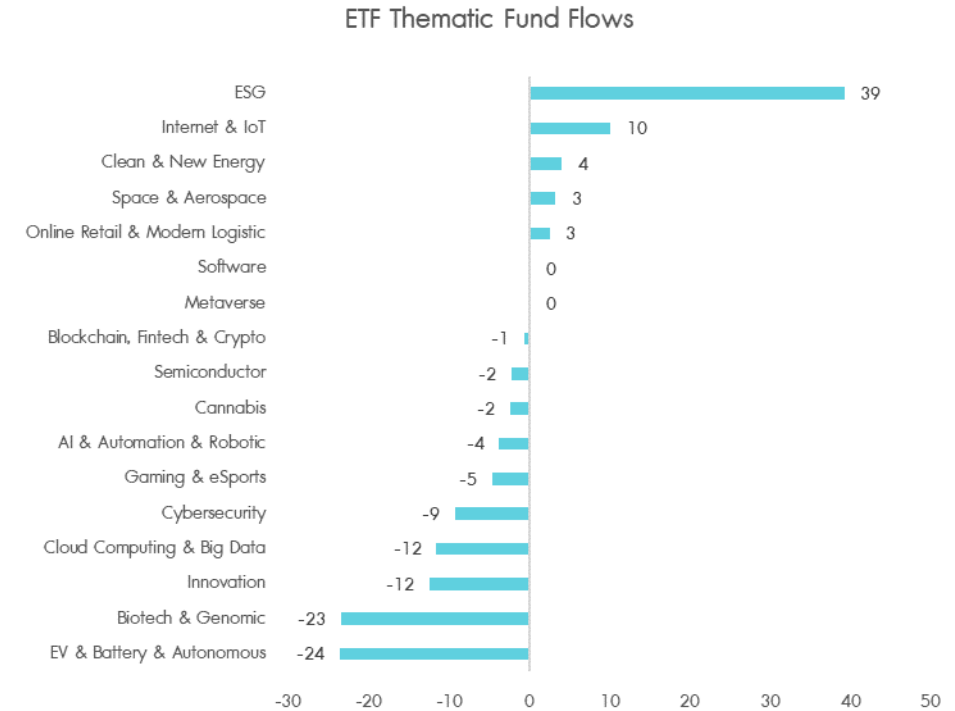
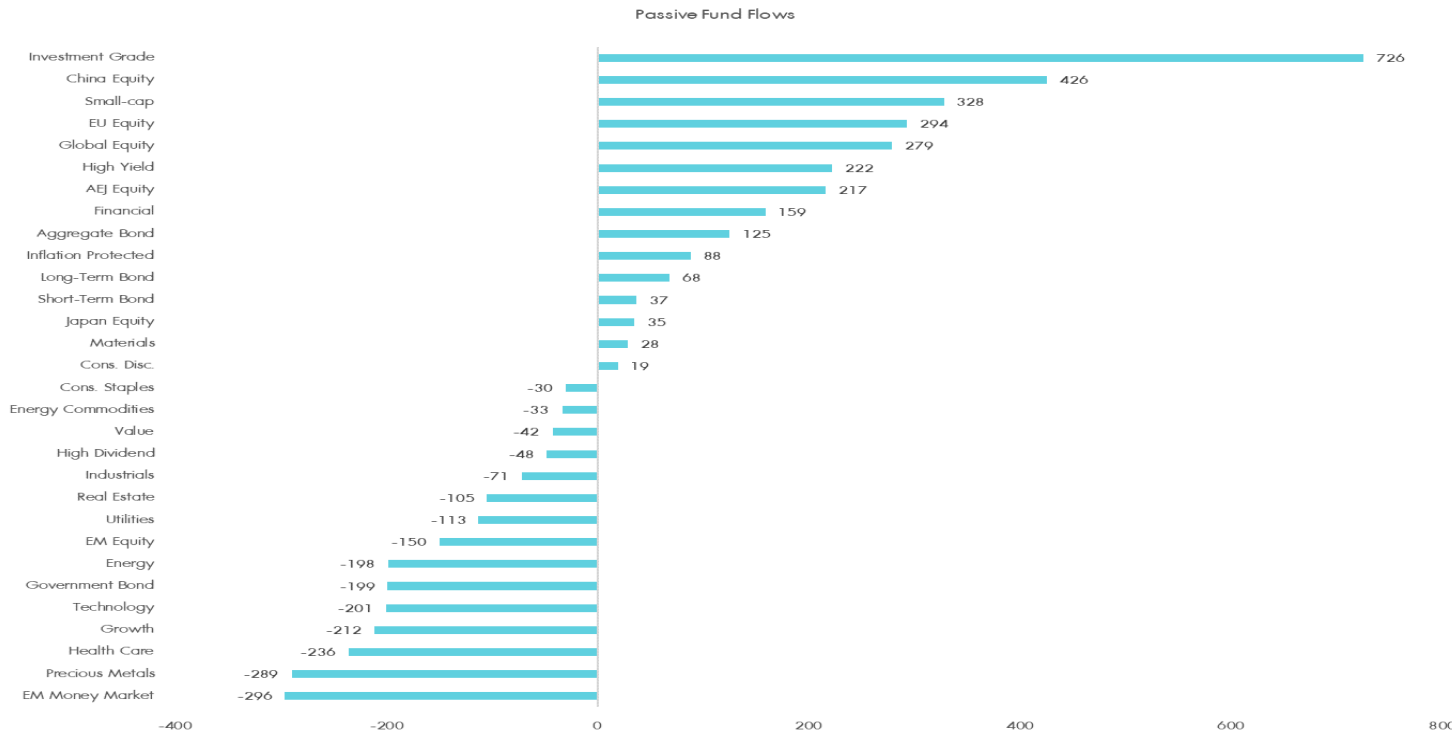
ตลาดหุ้นฮ่องกง

- ตลาดหุ้นฮ่องกงปรับตัวขึ้น 0.5% นำโดย Ping An (2318) +3.5% Tencent +3.1% และ Alibaba +3.1% หลังภาพความเสี่ยงกลุ่มเทคโนโลยีลดลง รวมถึงได้รับแรงหนุนจากแผนการสนับสนุนพัฒนากลุ่มอสังหาริมทรัพย์ของทางการจีนนำโดย Alibaba ปรับตัวขึ้นมากกว่า 5% ภายในวันหลังมีรายงานว่าบริษัทได้ลงนามข้อตกลงกับรัฐบาลเมืองหางโจวเพื่อเพิ่มความร่วมมือเชิงกลยุทธ์ ขณะที่กลุ่มอสังฯปรับตัวขึ้นนำโดย Country Garden +3.8% และ Longfor +3.3% หลังจากหน่วยงานกำกับดูแลของจีนเรียกร้องให้ธนาคารช่วยเหลือ ผู้พัฒนาอสังหาริมทรัพย์คุณภาพสูงเพื่อลดความเสี่ยงและปรับปรุงสมดุล
- ANTA SPORTS (2020.HK) ทยอยขยายของผลิตภัณฑ์แบรนด์ ANTA ใน 4Q22 เติบโตลดลง 6%YoY-10%YoY ด้านยอดขายของผลิตภัณฑ์แบรนด์ FILA โตลดลง 10%-20% ขณะที่ยอดขายผลิตภัณฑ์แบรนด์อื่นทั้งหมดมีการเติบโตในเชิงบวก 10%YoY-20%YoY เมื่อเทียบกับช่วงเวลาเดียวกันในปี 2564 ขณะที่เรามองว่ายอดขายมีแนวโน้มฟื้นตัวดีในระยะถัดไปอันสืบเนื่องจากการเปิดประเทศจีน

ตลาดหุ้นเวียดนาม

- ตลาดหุ้นเวียดนามปรับตัวขึ้น 0.2% นำโดย VCB +2.5% VNM +2.0% และ VRE +3.1% หลังสำนักงานสถิติเวียดนามเผยตัวเลขรายได้ต่อเดือนของแรงงานเฉลี่ยเพิ่มขึ้น 16%YoY อยู่ที่ VND6.7tn ในปี 22 โดยรายได้เพิ่มขึ้นในทุกภาคส่วน นำโดยส่วนอุตสาหกรรมและการก่อสร้างที่เพิ่มขึ้นมากที่สุดถึง 17.6% ขณะที่ภาคบริการเพิ่มขึ้น 15.4% ตามมาเป็นอันดับ 2 ปีที่แล้ว ขณะที่จำนวนผู้ว่างงานในวัยทำงานปี 22 ลดลงกว่า 359,000 คนจากปี 21 ส่งผลให้อัตราการว่างงานอยู่ที่ 2.32% ทั้งนี้ในเดือนสุดท้ายของปี 22 จำนวนแรงงานนอกระบบและแรงงานที่ถูกเลิกจ้างเพิ่มขึ้นอย่างรวดเร็ว เนื่องจากโรงงานหลายแห่ง (โดยเฉพาะในอุตสาหกรรมเสื้อผ้าและสิ่งทอ) ไม่มีคำสั่งซื้อเนื่องจากภาวะเศรษฐกิจตกต่ำทั่วโลกและอัตราเงินเฟ้อที่สูง ซึ่งเรามองสถานการณ์จะเป็นแบบนี้ไปจนถึง 1Q23-ต้น 2Q23 และจะฟื้นตัวดีเรื่อยๆตามลำดับ
- บริษัทซึ่งเป็นซัพพลายเออร์ของ Apple และ Samsung อย่าง BOE Technology Group ผู้ผลิตจอภาพมือถือจากจีนวางแผนลงทุนสร้างโรงงานแห่งที่ 2 ในเวียดนาม มูลค่า \$400mn ซึ่งนับเป็นซัพพลายเออร์รายต่อจาก HonHai Luxshare Foxconn สะท้อนให้เห็นถึงความสำคัญของเวียดนามในการเป็นฐานการผลิตโลก นอกจากนี้ นักวิเคราะห์ TF International Securities คาด BoE จะเป็นซัพพลายเออร์จอแสดงผล iPhone รายใหญ่ที่สุดภายในปี 2024

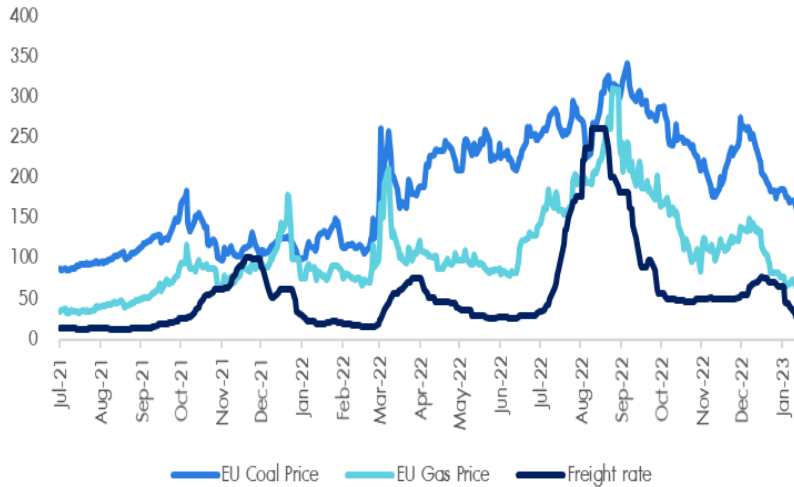
ตราสารหนี้กับตลาดหุ้นจีนยังมีเงินไหลเข้าต่อเนื่อง



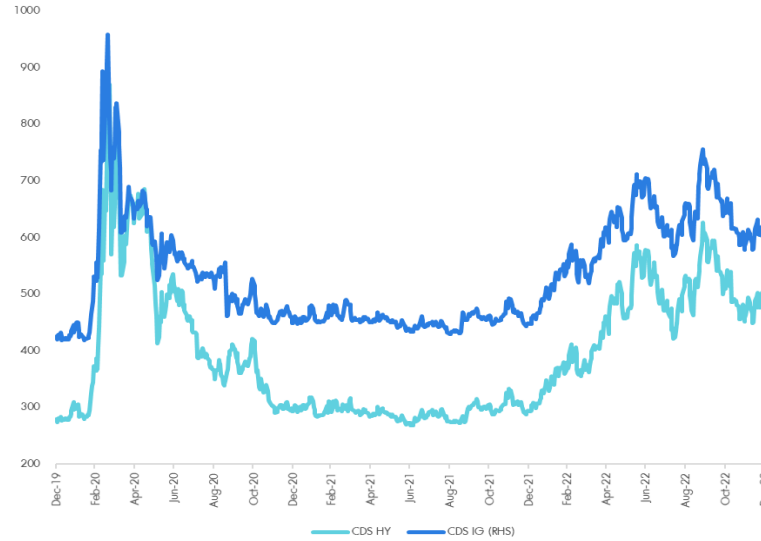
- กระแสเงินในวันที่ 10 ม.ค. 2023 1) กระแสเงินไหลเข้าตราสารหนี้ต่อเนื่อง โดยมองว่าเป็นภาพความกังวลกับการเติบโตของเศรษฐกิจและเริ่มเห็นการลดลงของอัตราผลตอบแทนพันธบัตรหลังเงินเฟ้อเริ่มชะลอลง 2) มีแรงซื้อในตลาดยุโรปมองว่าเป็นประเด็นเรื่องราคาพลังงานที่ปรับตัวลดลงต่อเนื่อง 3) มีเงินไหลออกจากหุ้นธีม Growth และหุ้นกลุ่มเทคโนโลยี ทั้งนี้มองว่าเป็นเรื่องแนวโน้มการเติบโตที่ชะลอลง เช่นเดียวกับหุ้นขนาดเล็กที่มีการเปรียบเทียบกับเศรษฐกิจมากกว่าหุ้นขนาดใหญ่ โดยเฉพาะส่วนของผลประกอบการใน 4Q22 4) เห็นแรงขายในประเทศกลุ่ม EM มากขึ้นสืบเนื่องจากราคาหุ้นในกลุ่มนี้มีการปรับตัวเพิ่มขึ้นต่อเนื่องและอาจจะเป็นการทำกำไรในระยะสั้น

ปัจจัยความเสี่ยงที่ต้องติดตาม

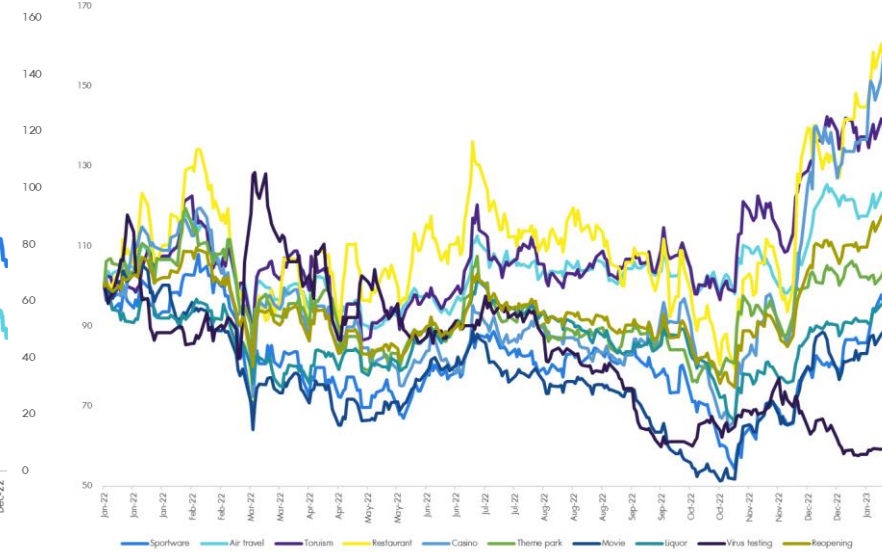
Coal, power (Gas) and freight costs



Credit Default Swap



Chinese reopening theme price recovery



- Russia-Ukraine ไม่มีพัฒนาการเชิงบวก ยังมีแรงปะทะระหว่างทั้งสองฝ่ายอย่างต่อเนื่องและดูเหมือนจะรุนแรงขึ้น
- ราคาถ่านหินในยุโรปปรับตัวลดลง 4.6% และราคาก๊าซธรรมชาติลดลง 5.5% จากอุณหภูมิในยุโรปในช่วงฤดูหนาวสูงกว่าที่คาดการณ์ แต่อย่างไรก็ดีความขัดแย้งระหว่างรัสเซียและยูเครนที่มีอยู่อาจจะส่งผลกระทบต่อราคาในช่วง 2Q23
- Credit Spread ของ IG ปรับตัวลดลง 3bps และ HY ปรับลดลง 5.7bps ส่วน Credit Default Swap ปรับตัวลดลง 3.2% DoD สำหรับ IG และลดลง 3.6% DoD สำหรับ HY มองว่าความเสี่ยงด้าน Credit ยังอยู่ในระดับที่ควบคุมได้ บ่งชี้ว่าตลาดเครดิตยังไม่มีประเด็นต้องกังวลในระยะสั้น
- หุ้น Reopening ของจีนนับตั้งแต่ต้นปี 2023 เพิ่มขึ้น 7-8% นอกจากนี้ยังเพิ่มขึ้นจากจุดต่ำสุดเดือน พ.ย. 2022 กว่า 50% บ่งชี้ว่าข่าวดีได้สะท้อนไปในราคาแล้วระดับหนึ่ง นักลงทุนที่พลาดรอบการฟื้นตัวอาจจะต้องมีการจัดการความเสี่ยงด้านราคามากขึ้นโดยหาจังหวะในการย่อตัว 5% เป็นตำแหน่งในการเข้าซื้อ เพื่อหวังผลในการฟื้นตัวต่อเนื่อง ซึ่งเรามองว่าการฟื้นตัวจะโดดเด่นใน 2Q23 นอกจากนี้จีนเริ่มตอบโต้ประเทศญี่ปุ่นและเกาหลีใต้ด้วยการระงับการออกวีซ่าในการเดินทางเข้าจีนทำให้หุ้น Reopening จีนปรับตัวลดลง 2.5%

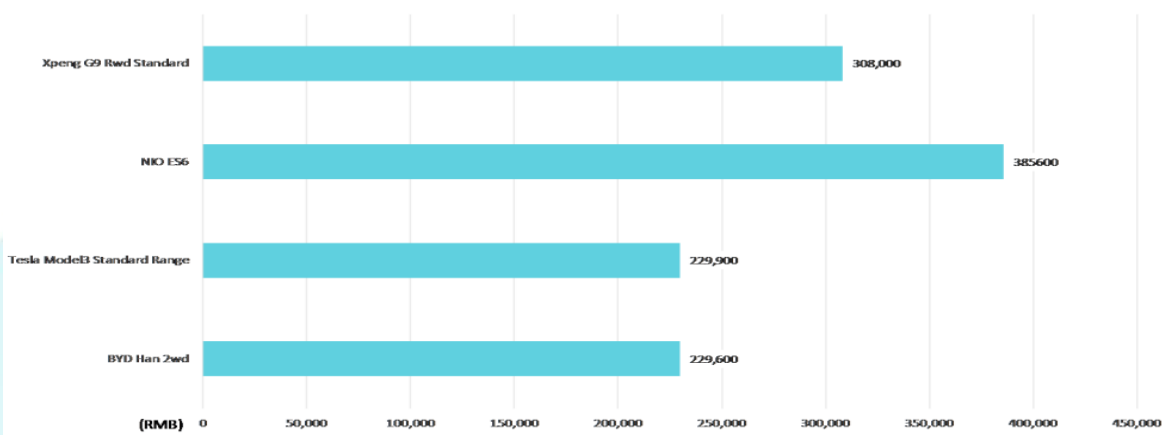
Tesla ลงทุนใน Gigafactory และใกล้จบดึลในอินโดนีเซีย

Installed Annual Vehicle Capacity

Region	Model	Capacity	Status
California	Model S / Model X	100,000	Production
	Model 3 / Model Y	550,000	Production
Shanghai	Model 3 / Model Y	>750,000	Production
Berlin	Model Y	>250,000	Production
Texas	Model Y	>250,000	Production
	Cybertruck	-	Tooling
Nevada	Tesla Semi	-	Early production
TBD	Roadster	-	In development
	Robotaxi & Others	-	In development

Installed capacity ≠ current production rate, and there may be limitations discovered as production rates approach capacity. Production rates depend on a variety of factors, including equipment uptime, component supply, downtime related to factory upgrades, regulatory considerations and other factors.

China EV Car Price Compared in 2023



Source: InnovestXRResearch, Bloomberg, autopricein, Company website as of 01/06/2023

- Tesla ใกล้จะจบดึลการสร้างโรงงานแบตเตอรี่ในอินโดนีเซีย ซึ่งทางรัฐบาลอินโดนีเซีย กำลังอยู่ในการเจรจาเพื่อให้บริษัทมีการทำโรงงานผลิตรถยนต์เพื่อส่งออกในเอเชีย ตะวันออกเฉียงใต้
- ซึ่งเป็นไปตามแผนที่ Elon Musk คาดหวังว่าบริษัทจะมีการขยายอีก 10-12 โรงงาน ทั่วโลก จากปัจจุบันที่มีอยู่ 5 โรงงานกำลังการผลิตเกือบ 2 ล้านคันต่อปี
- นอกจากนั้นบริษัทมีแผนที่จะลงทุนขยายกำลังการผลิตใน Texas มูลค่า US\$770m ซึ่งเป็นโรงงานแบตเตอรี่และโรงงานผลิตรถยนต์ Cybertruck ที่ช้ากว่าแผนการผลิต เดิม
- ดูเหมือนในปี 2023 Tesla นั้นเน้นไปที่โรงงานแบตเตอรี่เพื่อสนับสนุนการผลิต รถยนต์ของตัวเอง มีความเป็นไปได้ที่จะมีการซื้อจากที่อื่นน้อยลงและทำให้อัตรากา รำกำไรเพิ่มขึ้นในช่วง 2H23
- ราคาของ Tesla ปรับตัวลดลงมาจาก 1) ความไม่ชัดเจนในการขาย Tesla ไปซื้อ Twitter ของ Elon Musk ซึ่งจบไปแล้ว 2) ยอดส่งมอบต่ำกว่าที่คาดแต่ก็ยังคง สูงต่อเนื่อง 3) มีการลดราคาขายลง 14% ใน 4Q22 และอีก 5-6% ในช่วงต้นปี 2023 ทำให้ราคาปรับตัวลดลงแรง มองว่าการปรับราคานี้ใกล้เคียงกับคู่แข่งแล้วการลด ราคาอีกจึงมีจำกัด
- ดังนั้นในระยะสั้นเราจึงมองว่าราคาหุ้นตอบสนองข่าวลบมาเยอะแล้ว เรายังมองว่า บริษัทมีกระแสเงินสดที่ดีการส่งมอบก็ยังเติบโตมาก ปัจจุบัน Tesla เทรดอยู่ที่ 23x ซึ่งเทียบกับอัตรากา รำกำไรเติบโตของกำไรเฉลี่ยต่อปีที่ 30%

ทีมผู้จัดทำ

Global Morning Routine

 InnovestX Research



สิริชัย ดวงรัตนฉายา
ผู้อำนวยการอาวุโส ฝ่ายวิจัยการลงทุน



ธนาวดี รัตนแสง
ผู้ช่วยผู้จัดการ ผู้ช่วยนักวิเคราะห์

Disclaimer

ข้อมูลในรายงานนี้เป็นข้อมูลที่มีการเปิดเผยต่อสาธารณะ ซึ่งนักลงทุนสามารถเข้าถึงได้โดยทั่วไป และเป็นข้อมูลที่เชื่อว่าน่าเชื่อถือได้ แต่ทั้งนี้ บริษัทหลักทรัพย์ อินโนเวสต์ เอกซ์ จำกัด (“บริษัท”) มิได้ยืนยันหรือรับรองถึงความถูกต้อง หรือสมบูรณ์ของข้อมูลดังกล่าวแต่อย่างใด ความคิดเห็นที่ปรากฏอยู่ในรายงานนี้เป็นเพียงการนำเสนอในมุมมองของบริษัท และเป็นความคิดเห็น ณ วันที่ที่ปรากฏในรายงานเท่านั้น ซึ่งอาจเปลี่ยนแปลงได้ภายหลังวันดังกล่าว โดยบริษัทไม่จำเป็นต้องแจ้งให้สาธารณชน หรือนักลงทุนทราบ รายงานนี้จัดทำขึ้นเพื่อเผยแพร่ข้อมูลให้แก่นักลงทุนเท่านั้น บริษัทไม่รับผิดชอบต่อการนำข้อมูลหรือความคิดเห็นใดๆ ไปใช้ในทุกระณีย ดังนั้นนักลงทุนจึงควรใช้ดุลยพินิจในการพิจารณาตัดสินใจก่อนการลงทุน นอกจากนี้ บริษัท และ/หรือ บริษัทในเครือของบริษัทอาจมีส่วนเกี่ยวข้องหรือผลประโยชน์ใดๆ กับบริษัทใดๆ ที่ถูกกล่าวถึงในรายงานนี้ก็ได้

บริษัทหลักทรัพย์ อินโนเวสต์ เอกซ์ จำกัด (INVX) เป็นบริษัทย่อยที่ธนาคารไทยพาณิชย์ จำกัด (มหาชน) (SCB) ถือหุ้นทั้งหมด ข้อมูลใดๆ ที่เกี่ยวข้อง กับ SCB มีวัตถุประสงค์เพื่อใช้ในการเปรียบเทียบเท่านั้น

เอกสารฉบับนี้จัดทำโดย บริษัทหลักทรัพย์ อินโนเวสต์ เอกซ์ จำกัด (INVX) ซึ่งมีธนาคารไทยพาณิชย์ จำกัด (มหาชน) (“ธนาคาร”) เป็นผู้ถือหุ้นรายใหญ่แต่เพียงผู้เดียว โดยธนาคารฯ เป็นที่ปรึกษาทางการเงินสำหรับธุรกรรมใด ๆ ของบริษัท เอสซีจี เคมิคอลส์ จำกัด (มหาชน) ความเห็น ชั่ว บทวิจย บทวิเคราะห์ ราคา ข้อความ การคาดการณ์ การประเมิน และ/หรือ ข้อมูลอื่นที่ระบุในเอกสารฉบับนี้ (“ข้อมูล”) มีวัตถุประสงค์เพื่อใช้เป็นข้อมูลทั่วไปเท่านั้น และไม่อาจตีความได้ว่าเป็นการให้คำแนะนำแก่บุคคลใดๆ หรือเป็นการเสนอซื้อ หรือเสนอขาย หรือชักชวนให้เสนอซื้อหรือเสนอขายหลักทรัพย์ โดย INVX และ/หรือกรรมการ พนักงาน และลูกจ้างของ INVX ย่อมไม่ต้องรับผิดชอบต่อความเสียหายใดๆ ทั้งความเสียหายทางตรง ความเสียหายทางอ้อม ความเสียหายจากการผิดสัญญา หรือความเสียหายอันสืบเนื่อง อันเป็นผลมาจากการใช้หรือการเชื่อถือต่อการใช้ข้อมูล ทั้งนี้ รวมถึงแต่ไม่จำกัดเพียงการสูญเสียผลกำไร นักลงทุนพึงใช้ข้อมูลในเอกสารฉบับนี้ประกอบข้อมูลและความเห็นอื่นๆ รวมถึงพิจารณาการตัดสินใจลงทุน ข้อมูลในเอกสารฉบับนี้จัดทำขึ้นจากแหล่งข้อมูลที่ INVX เห็นว่าน่าเชื่อถือ โดย INVX ไม่รับรองถึงความถูกต้อง สมบูรณ์ และ/หรือ ครบถ้วนของข้อมูลดังกล่าว

เอกสารฉบับนี้จัดทำโดย บริษัทหลักทรัพย์ อินโนเวสต์ เอกซ์ จำกัด (INVX) ซึ่งมีธนาคารไทยพาณิชย์ จำกัด (มหาชน) (“ธนาคาร”) เป็นผู้ถือหุ้นรายใหญ่แต่เพียงผู้เดียว โดยธนาคารฯ อาจได้รับการแต่งตั้งเป็นที่ปรึกษาทางการเงินสำหรับธุรกรรมใด ๆ ของบริษัท ไทยออยล์ จำกัด (มหาชน) ความเห็น ชั่ว บทวิจย บทวิเคราะห์ ราคา ข้อความ การคาดการณ์ การประเมิน และ/หรือ ข้อมูลอื่นที่ระบุในเอกสารฉบับนี้ (“ข้อมูล”) มีวัตถุประสงค์เพื่อใช้เป็นข้อมูลทั่วไปเท่านั้น และไม่อาจตีความได้ว่าเป็นการให้คำแนะนำแก่บุคคลใดๆ หรือเป็นการเสนอซื้อ หรือเสนอขาย หรือชักชวนให้เสนอซื้อหรือเสนอขายหลักทรัพย์ โดย INVX และ/หรือกรรมการ พนักงาน และลูกจ้างของ INVX ย่อมไม่ต้องรับผิดชอบต่อความเสียหายใดๆ ทั้งความเสียหายทางตรง ความเสียหายทางอ้อม ความเสียหายจากการผิดสัญญา หรือความเสียหายอันสืบเนื่อง อันเป็นผลมาจากการใช้หรือการเชื่อถือต่อการใช้ข้อมูล ทั้งนี้ รวมถึงแต่ไม่จำกัดเพียงการสูญเสียผลกำไร นักลงทุนพึงใช้ข้อมูลในเอกสารฉบับนี้ประกอบข้อมูลและความเห็นอื่นๆ รวมถึงพิจารณาการตัดสินใจลงทุน ข้อมูลในเอกสารฉบับนี้จัดทำขึ้นจากแหล่งข้อมูลที่ INVX เห็นว่าน่าเชื่อถือ โดย INVX ไม่รับรองถึงความถูกต้อง สมบูรณ์ และ/หรือ ครบถ้วนของข้อมูลดังกล่าว

เอกสารฉบับนี้จัดทำโดย บริษัทหลักทรัพย์ อินโนเวสต์ เอกซ์ จำกัด (INVX) ซึ่งมีธนาคารไทยพาณิชย์ จำกัด (มหาชน) (“ธนาคาร”) เป็นผู้ถือหุ้นรายใหญ่แต่เพียงผู้เดียว โดยธนาคารฯ ได้ทำหน้าที่เป็นที่ปรึกษาทางการเงิน Lead Arranger ของ บริษัท โกลบอล เพาเวอร์ ซินเนอร์ยี จำกัด (มหาชน) ความเห็น ชั่ว บทวิจย บทวิเคราะห์ ราคา ข้อความ การคาดการณ์ การประเมิน และ/หรือ ข้อมูลอื่นที่ระบุในเอกสารฉบับนี้ (“ข้อมูล”) มีวัตถุประสงค์เพื่อใช้เป็นข้อมูลทั่วไปเท่านั้น และไม่อาจตีความได้ว่าเป็นการให้คำแนะนำแก่บุคคลใดๆ หรือเป็นการเสนอซื้อ หรือเสนอขาย หรือชักชวนให้เสนอซื้อหรือเสนอขายหลักทรัพย์ โดย INVX และ/หรือกรรมการ พนักงาน และลูกจ้างของ INVX ย่อมไม่ต้องรับผิดชอบต่อความเสียหายใดๆ ทั้งความเสียหายทางตรง ความเสียหายทางอ้อม ความเสียหายจากการผิดสัญญา หรือความเสียหายอันสืบเนื่อง อันเป็นผลมาจากการใช้หรือการเชื่อถือต่อการใช้ข้อมูล ทั้งนี้ รวมถึงแต่ไม่จำกัดเพียงการสูญเสียผลกำไร นักลงทุนพึงใช้ข้อมูลในเอกสารฉบับนี้ประกอบข้อมูลและความเห็นอื่นๆ รวมถึงพิจารณาการตัดสินใจลงทุน ข้อมูลในเอกสารฉบับนี้จัดทำขึ้นจากแหล่งข้อมูลที่ INVX เห็นว่าน่าเชื่อถือ โดย INVX ไม่รับรองถึงความถูกต้อง สมบูรณ์ และ/หรือ ครบถ้วนของข้อมูลดังกล่าว

เอกสารฉบับนี้จัดทำโดย บริษัทหลักทรัพย์ อินโนเวสต์ เอกซ์ จำกัด (INVX) ซึ่งมีธนาคารไทยพาณิชย์ จำกัด (มหาชน) (“ธนาคาร”) เป็นผู้ถือหุ้นรายใหญ่แต่เพียงผู้เดียว บริษัทหลักทรัพย์จัดการกองทุน ไทยพาณิชย์ จำกัด (“SCBAM”) ซึ่งมีธนาคารไทยพาณิชย์ จำกัด (มหาชน) (“ธนาคาร”) เป็นผู้ถือหุ้นรายใหญ่แต่เพียงผู้เดียว โดยธนาคารฯ ได้ทำหน้าที่เป็นที่ปรึกษาทางการเงินของ กองทุนรวมโครงสร้างพื้นฐานโทรคมนาคม ดิจิทัล SCBAM ได้ทำหน้าที่เป็นผู้จัดการกองทุนของ กองทุนรวมโครงสร้างพื้นฐานโทรคมนาคม ดิจิทัล ความเห็น ชั่ว บทวิจย บทวิเคราะห์ ราคา ข้อความ การคาดการณ์ การประเมิน และ/หรือ ข้อมูลอื่นที่ระบุในเอกสารฉบับนี้ (“ข้อมูล”) มีวัตถุประสงค์เพื่อใช้เป็นข้อมูลทั่วไปเท่านั้น และไม่อาจตีความได้ว่าเป็นการให้คำแนะนำแก่บุคคลใดๆ หรือเป็นการเสนอซื้อ หรือเสนอขาย หรือชักชวนให้เสนอซื้อหรือเสนอขายหลักทรัพย์ โดย INVX และ/หรือกรรมการ พนักงาน และลูกจ้างของ INVX ย่อมไม่ต้องรับผิดชอบต่อความเสียหายใดๆ ทั้งความเสียหายทางตรง ความเสียหายทางอ้อม ความเสียหายจากการผิดสัญญา หรือความเสียหายอันสืบเนื่อง อันเป็นผลมาจากการใช้หรือการเชื่อถือต่อการใช้ข้อมูล ทั้งนี้ รวมถึงแต่ไม่จำกัดเพียงการสูญเสียผลกำไร นักลงทุนพึงใช้ข้อมูลในเอกสารฉบับนี้ประกอบข้อมูลและความเห็นอื่นๆ รวมถึงพิจารณาการตัดสินใจลงทุน ข้อมูลในเอกสารฉบับนี้จัดทำขึ้นจากแหล่งข้อมูลที่ INVX เห็นว่าน่าเชื่อถือ โดย INVX ไม่รับรองถึงความถูกต้อง สมบูรณ์ และ/หรือ ครบถ้วนของข้อมูลดังกล่าว

การซื้อขายฟิวเจอร์สและออปชั่น (Futures and Options) มีความเสี่ยงสูงที่อาจก่อให้เกิดขาดทุนอย่างมีนัยสำคัญ จึงไม่เหมาะสมกับบุคคลทุกคน ทั้งนี้ ก่อนการตัดสินใจซื้อขายฟิวเจอร์สและออปชั่น ท่านควรพิจารณาถึงฐานะทางการเงิน วัตถุประสงค์ในการลงทุน ประสบการณ์ในการลงทุนของท่าน ตลอดจนความเสี่ยงที่ท่านสามารถยอมรับได้อย่างรอบคอบ เนื่องจากมีความเป็นไปได้ที่ท่านอาจสูญเสียเงินลงทุนมากกว่าเงินลงทุนเริ่มแรก ท่านควรพิจารณาถึงความเสี่ยงทั้งหมดที่อาจเกิดขึ้นจากการซื้อขายฟิวเจอร์สและออปชั่น และท่านควรตัดสินใจลงทุนด้วยตนเอง และ/หรือ ในกรณีที่มีข้อสงสัย ท่านควรขอคำแนะนำจากที่ปรึกษาทางการเงิน

เอกสารฉบับนี้จัดส่งให้แก่บุคคลที่กำหนด (intended recipient) เท่านั้น และห้ามมิให้ผู้ใดนำข้อมูลในเอกสารฉบับนี้ไปทำซ้ำ ส่งต่อ เผยแพร่ ขาย จำหน่าย คัดลอก นำออกแสดง หรือนำไปแสวงหาประโยชน์ในเชิงพาณิชย์ ไม่ว่าด้วยวิธีการใด ๆ โดยมิได้รับอนุญาตเป็นลายลักษณ์อักษรจาก INVX เป็นการล่วงหน้า

© สงวนลิขสิทธิ์ 2565 บริษัทหลักทรัพย์ อินโนเวสต์ เอกซ์ จำกัด

Companies with Excellent CG Scoring

AAV, ADVANC, AF, AH, AIRA, AJ, AKP, AKR, ALLA, ALT, AMA, AMARIN, AMATA, AMATAV, ANAN, AOT, AP, APURE, ARIP, ASP, ASW, AUCTION, AWC, AYUD, BAFS, BAM, BANPU, BAY, BBIK, BBL, BCP, BCPG, BDMS, BEM, BEYOND, BGC, BGRIM, BIZ, BKI, BOL, BPP, BRR, BTS, BTW, BWG, CENTEL, CFRESH, CGH, CHEWA, CHO, CIMBT, CK, CKP, CM, CNT, COLOR, COM7, COMAN, COTTO, CPALL, CPF, CPI, CPN, CRC, CSS, DDD, DELTA, DEMCO, DOHOME, DRT, DTAC, DUSIT, EA, EASTW, ECF, ECL, EE, EGCO, EPG, ETC, ETE, FN, FNS, FPI, FPT, FSMART, FVC, GC, GEL, GFPT, GGC, GLAND, GLOBAL, GPI, GPSC, GRAMMY, GULF, GUNKUL, HANA, HARN, HENG, HMPRO, ICC, ICHI, III, ILINK, ILM, IND, INTUCH, IP, IRC, IRPC, ITEL, IVL, JTS, JWD, K, KBANK, KCE, KEX, KGI, KKP, KSL, KTB, KTC, LALIN, LANNA, LHFG, LIT, LOXLEY, LPN, LRH, LST, MACO, MAJOR, MAKRO, MALEE, MBK, MC, MCOAT, METCO, MFEC, MINT, MONO, MOONG, MSC, MST, MTC, MVP, NCL, NEP, NER, NKI, NOBLE, NSI, NVD, NYT, OISHI, OR, ORI, OSP, OTO, PAP, PCSGH, PDG, PDJ, PG, PHOL, PLANB, PLANET, PLAT, PORT, PPS, PR9, PREB, PRG, PRM, PSH, PTG, PTT, PTTEP, PTTGC, PYLON, Q-CON, QH, QTC, RATCH, RBF, RS, S, S&J, SAAM, SABINA, SAMART, SAMTEL, SAT, SC, SCB, SCC, SCCC, SCG, SCGP, SCM, SCN, SDC, SEAFCO, SEAOL, SE-ED, SELIC, SENA, SENAJ, SGF, SHR, SICT, SIRI, SIS, SITHAI, SMPC, SNC, SONIC, SORKON, SPALI, SPI, SPRC, SPVI, SSC, SSSC, SST, STA, STEC, STGT, STI, SUN, SUSCO, SUTHA, SVI, SYMC, SYNTEC, TACC, TASCOT, TCAP, TEAMG, TFMAMA, THANA, THANI, THCOM, THG, THIP, THRE, THREL, TIPCO, TISCO, TK, TKN, TKS, TKT, TMILL, TMT, TNDT, TNITY, TOA, TOP, TPBI, TQM, TRC, TRUE, TSC, TSR, TSTE, TSTH, TTA, TTB, TTCL, TTW, TU, TVDH, TVI, TVO, TWPC, U, UAC, UBIS, UPOIC, UV, VCOM, VGI, VIH, WACOAL, WAVE, WHA, WHAUP, WICE, WINNER, XPG, ZEN

Companies with Very Good CG Scoring

2S, 7UP, ABICO, ABM, ACE, ACG, ADB, ADD, AEONTS, AGE, AHC, AIE, AIT, ALUCON, AMANAH, AMR, APCO, APCS, AQUA, ARIN, ARROW, AS, ASAP, ASEFA, ASIA, ASIAN, ASIMAR, ASK, ASN, ATP30, B, BA, BC, BCH, BE8, BEC, SCAP, BH, BIG, BJC, BJCHI, BLA, BR, BRI, BROOK, BSM, BYD, CBG, CEN, CHARAN, CHAYO, CHG, CHOTI, CHOW, CI, CIG, CITY, CIVIL, CMC, CPL, CPW, CRANE, CRD, CSC, CSP, CV, CWT, DCC, DHOUSE, DITTO, DMT, DOD, DPAINT, DV8, EASON, EFORL, ERW, ESSO, ESTAR, FE, FLOYD, FORTH, FSS, FTE, GBX, GCAP, GENCO, GJS, GTB, GYT, HEMP, HPT, HTC, HUMAN, HYDRO, ICN, IFS, IIG, IMH, INET, INGRS, INSET, INSURE, IRCP, IT, ITD, J, JAS, JCK, JCHK, JMT, JR, KBS, KCAR, KIAT, KISS, KK, KOOL, KTIS, KUMWEL, KUN, KWC, KWM, L&E, LDC, LEO, LH, LHK, M, MATCH, MBAX, MEGA, META, MFC, MGT, MICRO, MILL, MITSIB, MK, MODERN, MTI, NBC, NCAP, NCH, NDR, NETBAY, NEX, NINE, NATION, NNCL, NOVA, NPK, NRF, NTV, NUSA, NWR, OCC, OGC, ONEE, PACO, PATO, PB, PICO, PIMO, PIN, PJW, PL, PLE, PM, PMTA, PPP, PPPM, PRAPAT, PRECHA, PRIME, PRIN, PRINC, PROEN, PROS, PROUD, PSG, PSTC, PT, PTC, QLT, RCL, RICHY, RJH, ROJNA, RPC, RT, RWI, S11, SA, SABUY, SAK, SALEE, SAMCO, SANKO, SAPPE, SAWAD, SCI, SCP, SE, SECURE, SFLEX, SFP, SFT, SGP, SIAM, SINGER, SKE, SKN, SKR, SKY, SLP, SMART, SMD, SMIT, SMT, SNNP, SNP, SO, SPA, SPC, SPCG, SR, SRICHA, SSF, SSP, STANLY, STC, STPI, SUC, SVOA, SVT, SWC, SYNEX, TAE, TAKUNI, TCC, TCMC, TFG, TFI, TFM, TGH, TIDLOR, TIGER, TIPH, TITL, TM, TMC, TMD, TMI, TNL, TNP, TNR, TOG, TPA, TPAC, TPCS, TPIPL, TPIPP, TPLAS, TPS, TQR, TRITN, TRT, TRU, TRV, TSE, TVT, TWP, UBE, UEC, UKEM, UMI, UOBKH, UP, UPF, UTP, VIBHA, VL, VPO, VRANDA, WGE, WIJK, WIN, WINMED, WORK, WP, XO, YUASA, ZIGA

Companies with Good CG Scoring

A, A5, AI, ALL, ALPHAX, AMC, APP, AQ, AU, B52, BEAUTY, BGT, BLAND, BM, BROCK, BSBM, BTNC, CAZ, CCP, CGD, CMAN, CMO, CMR, CPANEL, CPT, CSR, CTW, D, DCON, EKH, EMC, EP, EVER, F&D, FMT, GIFT, GLOCON, GLORY, GREEN, GSC, HL, HTECH, IHL, INOX, JAK, JMART, JSP, JUBILE, KASET, KCM, KWI, KYE, LEE, LPH, MATI, M-CHAI, MCS, MDX, MENA, MJD, MORE, MPIC, MUD, NC, NEWS, NFC, NSL, NV, PAF, PEACE, PF, PK, PPM, PRAKIT, PTL, RAM, ROCK, RP, RPH, RSP, SIMAT, SISB, SK, SOLAR, SPACK, SPG, SQ, STARK, STECH, SUPER, SVH, PTECH, TC, TCCC, TCJ, TEAM, THE, THMUI, TKC, TNH, TNPC, TOPP, TPCH, TPOLY, TRUBB, TTI, TYCN, UMS, UNIQU, UPA, UREKA, VARO, W, WFX, WPH, YGG

Corporate Governance Report

The material contained in this publication is for general information only and is not intended as advice on any of the matters discussed herein. Readers and others should perform their own independent analysis as to the accuracy or completeness or legality of such information. The Thai Institute of Directors, its officers, the authors and editor make no representation or warranty as to the accuracy, completeness or legality of any of the information contained herein. By accepting this document, each recipient agrees that the Thai Institute of Directors Association, its officers, the authors and editor shall not have any liability for any information contained in, or for any omission from, this publication.

The survey result is as of the date appearing in the Corporate Governance Report of Thai Listed Companies. As a result, the survey result may be changed after that date. InnovestX Securities Company Limited does not conform nor certify the accuracy of such survey result.

To recognize well performers, the list of companies attaining "Good", "Very Good" and "Excellent" levels of recognition (Not including listed companies qualified in the "no announcement of the results" clause from 1 January 2021 to 27 October 2022) is publicized.

* บริษัทหรือกรรมการหรือผู้บริหารของบริษัทที่มีส่วนดำเนินการทำบัญชีการเงิน เช่น การกระทำผิดเกี่ยวกับหลักธรรมาภิบาล การทุจริต คอร์รัปชัน เป็นต้น ซึ่งการใช้ข้อมูล CGR ควรระมัดระวังถึงข้อจำกัดที่เกี่ยวข้อง

Anti-corruption Progress Indicator

Certified (ได้รับรางวัล)

2S, 7UP, ADVANC, AF, AI, AIE, AIRA, AJ, AKP, AMA, AMANAH, AMATA, AMATAV, AP, APCS, AS, ASIAN, ASK, ASP, AWC, AYUD, B, BAFS, BAM, BANPU, BAY, BBL, BCH, BCP, BCPG, BE8, BEC, BEYOND, BGC, BGRIM, BKI, BLA, BPP, BROOK, BRR, BSBM, BTS, BWG, CEN, CENTEL, CFRESH, CGH, CHEWA, CHOTI, CHOW, CIG, CIMBT, CM, CMC, COM7, COTTO, CPALL, CPF, CPI, CPL, CPN, CRC, CSC, DCC, DELTA, DEMCO, DIMET, DRT, DTAC, DUSIT, EA, EASTW, EGCO, EP, EPG, ERW, ESTAR, ETE, FE, FNS, FPI, FPT, FSMART, FSS, FTE, GBX, GC, GCAP, GEL, GFPT, GGC, GJS, GPI, GPSC, GSTEEL, GULF, GUNKUL, HANA, HARN, HEMP, HENG, HMPRO, HTC, ICC, ICHI, IFS, III, ILINK, INET, INSURE, INTUCH, IRC, IRPC, ITEL, IVL, JKN, JR, K, KASET, KBANK, KBS, KCAR, KCE, KGI, KKP, KSL, KTB, KTC, KWI, L&E, LANNA, LH, LHFG, LHK, LPN, LRH, M, MAJOR, MAKRO, MALEE, MATCH, MBAX, MBK, MC, MCOAT, META, MFC, MFEC, MILE, MINT, MONO, MOONG, MSC, MST, MTC, MTI, NBC, NEP, NINE, NKI, NOBLE, NOK, NSI, NWR, OCC, OGC, ORI, PAP, PATO, PB, PCSGH, PDG, PDJ, PG, PHOL, PK, PL, PLANB, PLANET, PLAT, PM, PPP, PPPM, PPS, PR9, PREB, PRG, PRINC, PRM, PROS, PSH, PSL, PSTC, PT, PTG, PTT, PTTEP, PTTGC, PYLON, Q-CON, QH, QLT, QTC, RATCH, RML, RWI, S&J, SAAM, SABINA, SAPPE, SAT, SC, SCB, SCC, SCCC, SCG, SCGP, SCM, SCN, SEAOL, SE-ED, SELIC, SENA, SGP, SINGER, SIRI, SITHAI, SKR, SMIT, SMK, SMPC, SNC, SNP, SORKON, SPACK, SPALI, SPC, SPI, SPRC, SRICHA, SSF, SSP, SSSC, SST, STA, STGT, STOWER, SUSCO, SVI, SYMC, SYNTEC, TAE, TAKUNI, TASCOT, TCAP, TCMC, TFG, TFI, TFMAMA, TGH, THANI, THCOM, THIP, THRE, THREL, TIDLOR, TIPCO, TISCO, TKS, TKT, TMILL, TMT, TNITY, TNL, TNP, TNR, TOG, TOP, TOPP, TPA, TPAC, TPP, TRU, TRUE, TSC, TSTE, TSTH, TTA, TTB, TTCL, TU, TVDH, TVI, TVO, TWPC, U, UBE, UBIS, UEC, UKEM, UOBKH, UPF, UV, VGI, VIH, WACOAL, WHA, WHAUP, WICE, WIJK, XO, YUASA, ZEN, ZIGA

Declared (ได้ประกาศ)

AH, ALT, APCO, ASW, B52, CHG, CI, CPR, CPW, DDD, DHOUSE, DOHOME, ECF, EKH, ETC, EVER, FLOYD, GLOBAL, ILM, INOX, J, JMART, JMT, JTS, KEX, KUMWEL, LDC, MEGA, NCAP, NOVA, NRF, NUSA, OR, PIMO, PLE, RS, SAK, SIS, SSS, STECH, SUPER, SVT, TKN, TMD, TMI, TQM, TRT, TSI, VARO, VCOM, VIBHA, W, WIN

N/A

24CS, 3K-BAT, A, A5, AAI, AAV, ABICO, ABM, ACAP, ACC, ACE, ACG, ADB, ADD, AEONTS, AFC, AGE, AHC, AIT, AJA, AKR, ALL, ALLA, ALPHAX, ALUCON, AMARC, AMARIN, AMC, AMR, ANAN, AOT, APEX, APP, APURE, AQ, AQUA, ARIN, ARIP, ARROW, ASAP, ASEFA, ASIA, ASIMAR, ASN, ATP30, AU, AUCT, AURA, BA, BBGI, BBIK, BC, BCT, BDMS, BEAUTY, BEM, BGT, BH, BIG, BIOTEC, BIS, BIZ, BJC, BJCHI, BKD, BLAND, BLESS, BLISS, BM, BOL, BR, BRI, BROCK, BSM, BTG, BTNC, BTW, BUI, BYD, CBG, CCET, CCP, CEYE, CGD, CH, CHARAN, CHAYO, CHIC, CHO, CITY, CIVIL, CK, CKP, CMAN, CMO, CMR, CNT, COLOR, COMAN, CPANEL, CPH, CPT, CRANE, CRD, CSP, CSR, CSS, CTW, CV, CWT, D, DCON, DITTO, DMT, DOD, DPAINT, DTCENT, DTCL, DV8, EASON, ECL, EE, EFORL, EMC, ESSO, F&D, FANCY, FMT, FN, FORTH, FTI, FVC, GENCO, GIFT, GL, GLAND, GLOCON, GLORY, GRAMMY, GRAND, GREEN, GSC, GTB, GYT, HFT, HL, HPT, HTECH, HUMAN, HYDRO, ICN, IFEC, IHL, IIG, IMH, IND, INGRS, INSET, IP, IRCP, IT, ITC, ITD, ITNS, JAK, JAS, JCK, JCHK, JCT, JDF, JSP, JUBILE, JWD, KAMART, KC, KCC, KCM, KDH, KIAT, KISS, KJL, KK, KKC, KLINIQU, KOOL, KTIS, KTMS, KUN, KWC, KWM, KYE, LALIN, LEE, LEO, LIT, LOXLEY, LPH, LST, MACO, MANRIN, MATI, MAX, M-CHAI, MCS, MDX, MENA, METCO, MGT, MICRO, MIDA, MITSIB, MJD, MK, ML, MOSHI, MODERN, MORE, MPIC, MTW, MUD, MVP, NATION, NC, NCH, NCL, NDR, NER, NETBAY, NEW, NEWS, NEX, NNCL, NPK, NSL, NTV, NV, NVD, NYT, OHTL, OISHI, ONEE, OSP, OTO, PACE, PACO, PAF, PCC, PEACE, PERM, PF, PICO, PIN, PJW, PLUS, PMTA, POLAR, POLY, POMPUI, PORT, POST, PPM, PRAKIT, PRAPAT, PRECHA, PRI, PRIME, PRIN, PRO, PROEN, PROUD, PSG, PTC, PTECH, PTL, RAM, RBF, RCL, RICHY, RJH, ROCK, ROH, ROJNA, RP, RPC, RPH, RSP, RT, S, S11, SA, SABUY, SAFARI, SALEE, SAM, SAMART, SAMCO, SAMTEL, SANKO, SAUCE, SAWAD, SAWANG, SCAP, SCI, SCP, SDC, SE, SEAFCO, SECURE, SENAJ, SFLEX, SFP, SFT, SGC, SGF, SHANG, SHR, SIAM, SICT, SIMAT, SISB, SK, SKE, SKN, SKY, SLM, SLP, SM, SMART, SMD, SMT, SNNP, SO, SOLAR, SONIC, SPA, SPCG, SPG, SPVI, SQ, SR, SSC, STANLY, STARK, STC, STEC, STHAI, STI, STP, STPI, SUC, SUN, SUTHA, SVH, SVOA, SWC, SYNEX, TACC, TAPAC, TC, TCC, TCCC, TCJ, TCOAT, TEAM, TEAMG, TEGH, TEKA, TFM, TGE, TGPRO, TH, THAI, THANA, THE, THG, THL, THMUI, TIGER, TIPH, TITL, TK, TKC, TLI, TM, TMC, TMW, TNDT, TNH, TNPC, TOA, TPAC, TPBI, TPCH, TPIPL, TPIPP, TPLAS, TPOLY, TPS, TQR, TR, TRC, TRITN, TRUBB, TRV, TSE, TSF, TSR, TTI, TTT, TTW, TVT, TWP, TWZ, TYCN, UAC, UBA, UMI, UMS, UNIQU, UP, UPA, UPOIC, UREKA, UTP, UVAN, VL, VNG, VPO, VRANDA, WARRIX, WAVE, WFX, WGE, WINMED, WINNER, WORK, WORLD, WP, WPH, XPG, YGG, YONG

Explanations

Companies participating in Thailand's Private Sector Collective Action Coalition Against Corruption programme (Thai CAC) under Thai Institute of Directors (as of July 7, 2022) are categorised into: companies that have declared their intention to join CAC, and companies certified by CAC.