

วันที่ 17 มกราคม 2566

GLOBAL Morning Routine

 Innovest^x Research





MARKET color

บทสรุป

- ตลาดปรับตัวขึ้นดีทั่วโลก โดยตลาดหุ้นยุโรปปรับตัวขึ้นแตะระดับสูงสุดในรอบ 9 เดือนหลังแรงกดดันเงินเฟ้อในยุโรปเบาบางลง ส่งผลให้ความกังวลเรื่องเศรษฐกิจชะลอตัวในยุโรปลดลง ขณะที่ตลาดหุ้นสหรัฐฯปิดทำการในช่วงคืนวานนี้เนื่องในวัน Martin Luther King, Jr. Day และจะกลับมาเปิดทำการอีกครั้งในวันนี้
- กระแสเงินในวันที่ 13 ม.ค. 2023 1) กระแสเงินไหลเข้าตราสารหนี้ต่อเนื่อง โดยมองว่าเป็นภาพความกังวลกับการเติบโตของเศรษฐกิจและเริ่มเห็นการลดลงของอัตราผลตอบแทนพันธบัตรหลังเงินเฟ้อเริ่มชะลอตัวลง 2) มีแรงซื้อในตลาดยุโรปต่อเนื่องมองว่าเป็นประเด็นเรื่องราคาลงงานที่ปรับตัวลดลงต่อเนื่อง 3) มีเงินไหลออกจากหุ้นธัม Growth ทั้งนี้มองว่าเป็นเรื่องแนวโน้มการเติบโตที่ชะลอตัวลง รวมถึง Consumer Discretionary ที่มีการแปรผันกับเศรษฐกิจ โดยเฉพาะส่วนของผลประกอบการใน 4Q22 4) เห็นแรงขายกลุ่มการเงิน กลุ่ม Materials ยังบ่งชี้ว่านักลงทุนยังกังวลกับแนวโน้มเศรษฐกิจ 5) เงินไหลออกจากญี่ปุ่นอาจจะเริ่มสะท้อนภาพของการส่งออกและค่าเงินเยนที่แข็งค่า
- Russia-Ukraine ไม่มีพัฒนาการเชิงบวก ด้านราคาถ่านหินในยุโรปปรับตัวลดลง 6.3% และราคาก๊าซธรรมชาติลดลง 13.2% จากอุณหภูมิในยุโรปในช่วงฤดูหนาวสูงกว่าที่คาดการณ์ ส่วน Credit Spread ของ IG และ HY ของยุโรปปรับตัวลดลง 2-8bps ในทุกกลุ่มอุตสาหกรรม ด้านหุ้น Reopening ของจีนปรับตัวขึ้นมากตั้งแต่ช่วงต้นปี สะท้อนข่าวดีได้สะท้อนไปในราคาแล้วระดับหนึ่ง นักลงทุนที่พลาดรอบการฟื้นตัวอาจจะต้องมีการจัดการความเสี่ยงด้านราคามากขึ้นโดยหาจังหวะในการย่อตัว 5% เป็นตำแหน่งในการเข้าซื้อ เพื่อหวังผลในการฟื้นตัวต่อเนื่อง ซึ่งเรามองว่าการฟื้นตัวจะโดดเด่นใน 2Q23 โดยหุ้นที่มองเป็นหุ้นที่ยังไม่กลับไป Pre-COVID อย่าง Beijing Capital International Airport, Shanghai International Airport, Sands China
- ยุโรปเหมือนจะไม่เข้าสู่สภาวะเศรษฐกิจถดถอยหลังจากที่ 1) จีนเปิดประเทศเร็วกว่าที่คาด, 2) ราคาลงงานในยุโรปปรับตัวลดลงต่อเนื่อง, 3) เงินเฟ้อเริ่มผ่านจุดสูงสุด ทำให้ตลาดหุ้นยุโรปปรับตัวเพิ่มขึ้นได้ดีตั้งแต่ต้นปี อย่างไรก็ตามเรายังมีมุมมองที่ค่อนข้างระมัดระวังต่อการลงทุนในยุโรป โดยสิ่งที่กังวลคือรัสเซียและยูเครนที่ยังเป็นความเสี่ยงหลัก การลงทุนในยุโรปเน้นการ Selection เป็นสำคัญ ในช่วงการฟื้นตัวเราเลือก Unilever, Nestle, LVMH, BATS ซึ่งจะฟื้นตัวไปกับตลาดและมีความเป็นเชิงรับ
- ขณะที่ กลุ่มธนาคารพาณิชย์ของรัฐ (State-owned commercial banks) ในเวียดนามบางส่วนมีการเผยแพร่ Preview FY22 ได้แก่ VCB CTG BID โดยภาพรวมทำไรก่อนหักภาษีเพิ่มขึ้น ขณะที่อัตราส่วนหนี้เสียต่ำ ด้านอัตราส่วนความสามารถในการชำระหนี้สูง ซึ่งเรามองว่ากลุ่มธนาคารเหล่านี้มีแรงหนุนจาก 1) ปริมาณสินเชื่อที่เพิ่มขึ้นอันสืบจากการเป็นธนาคารพาณิชย์ของรัฐที่มีความมั่นคงและน่าเชื่อถือ 2) มีอัตราดอกเบี้ยที่ควบคุมในระดับที่เหมาะสม 3) คุณภาพสินทรัพย์ที่ดี ขณะที่หนี้เสียที่ยังคงอยู่ในระดับต่ำสะท้อนการขึ้นดอกเบี้ยของรัฐฯไม่ได้ส่งผลให้หนี้เสียลดลง ซึ่งเรามองว่าเป็นผลมาธนาคารควบคุมหนี้เสียอย่างเข้มงวด

สรุปผลตอบแทนรายสินทรัพย์

	Index	Stock (Local currency)	Bond 10-year Yield	Currency %DoD (bps)	Currency (vs USD)	Currency %DoD	Commodities	Price	%Chg DoD	Sector	%Chg DoD	Crypto Assets	%Chg DoD
Thailand	1,684.9	0.2%	2.4	2.5	33.0	0.0%	Iron Ore	120.5	0.0	Financials	-0.1%	Bitcoin Cash	-1.0%
Singapore	3,283.6	-0.3%	2.8	1.5	1.3	0.2%	Oil - Brent	84.5	-1.0%	Energy	-0.1%	Litecoin	-0.3%
Malaysia	1,493.6	-0.1%	4.0	2.6	4.3	-0.4%	Gold	1,916.0	-0.2%	Materials	-0.1%	Cardano	0.8%
Indonesia	6,688.1	0.7%	6.8	6.5	15,045.0	-0.7%	Silver	24.3	0.0%	Cons Disc	-0.1%	XRP	1.0%
Philippines	7,045.5	1.4%	4.8	0.0	54.6	-0.6%	Palm oil	3,846.0	0.7%	IT	-0.1%	Dogecoin	1.7%
Vietnam	1,066.7	0.6%	4.5	0.0	23,443.0	0.0%	Bitcoin	21,133.2	6.7%	ICT	0.0%	Chainlink	1.8%
India	24,373.3	-0.3%	7.3	1.8	81.6	0.3%	Copper	421.6	Closed	Industrials	0.0%	Binance Coin	2.4%
China	3,227.6	1.0%	2.9	2.1	6.7	0.6%	Corn	675.0	Closed	Utilities	0.0%	TRON	5.0%
Hong Kong	21,746.7	0.0%	3.3	4.6	7.8	0.0%	Wheat	743.8	Closed	REIT	0.1%	Avalanche	5.5%
Japan	25,822.3	-1.1%	0.5	1.5	128.6	0.6%	Soybean	1,538.3	Closed	Cons Staples	0.2%	Bitcoin	6.7%
South Korea	2,399.9	0.6%	3.4	7.7	1,235.7	-0.5%	Soybean meal	513.0	Closed	Real Estate	0.2%	Polkadot	8.2%
Taiwan	14,927.0	0.7%	1.2	0.0	30.3	-0.4%	Coffee	151.7	Closed	Healthcare	0.2%	Ethereum	8.6%
Australia	7,605.0	0.9%	3.6	3.1	1.4	0.2%	Sugar	19.7	Closed			Polygon	8.9%
UK	7,860.1	0.2%	3.4	1.8	0.8	0.3%	Rubber	205.0	Closed			Cronos	15.0%
Germany	15,134.0	0.3%	2.2	0.7	1.8	0.1%	Rice	17.9	Closed	Style/Basket	DoD	Solana	29.5%
France	7,043.3	0.3%	2.6	0.5	6.1	0.1%	Cotton	82.3	Closed	Commodities	-0.2%		
Russia	2,224.9	1.1%	9.4	-4.0	118.7	na	Baltic Dry Index	946.0	Closed	Domestic	0.1%	ETF	%Chg
Italy	25,901.3	0.5%	4.0	0.7	1,789.2	0.1%	Natural Gas	3.4	Closed	Defensive	0.2%	Thematics	DoD
Spain	8,871.1	-0.1%	3.1	-0.6	153.7	0.1%				Large	0.2%	Gaming	-0.5%
Greece	981.3	1.3%	4.1	2.4	314.9	0.1%				Global Cyclical	0.2%	EV	-0.4%
US	3,999.1	Closed	3.5	Closed	102.2	Closed	Fixed Income		%Chg	High Beta	0.2%	Cybersecurity	-0.2%
Canada	20,390.3	0.1%	2.9	-3.5	1.3	0.1%			DoD	Growth	0.2%	Genomic	0.0%
Mexico	53,631.9	0.1%	5.4	0.0	18.8	0.1%	Thai Govt bond - 10yr		-0.3%	Value	0.3%	Innovation	0.0%
Brazil	109,212.7	-1.5%	12.1	4.5	5.2	1.0%	Global Treasury		-0.2%	High Dividend	0.3%	Clean Energy	0.0%
Argentina	250,556.0	3.5%	6.8	2.6	182.2	0.5%	Global HY		0.0%	Rate Sensitive	0.3%	Metaverse	0.0%
World		0.0%					Global Investment Grade		0.2%	Small	0.4%	ESG	0.0%
DM		0.0%					U.S. Treasury		Closed	Low vol	0.4%	Cloud & Big Data	0.1%
EM		0.1%								Asset Sensitive	1.0%	Semiconductor	0.2%

สรุปภาวะตลาดต่างประเทศ (จันทร์ที่ 16 ม.ค.)

ตลาดหุ้นสหรัฐฯ

- ตลาดหุ้นสหรัฐฯปิดทำการในช่วงคืนวานนี้เนื่องในวัน Martin Luther King, Jr. Day และจะกลับมาเปิดทำการอีกครั้งในวันนี้

ตลาดหุ้นยุโรป

- ตลาดหุ้นยุโรปปรับตัวขึ้นในระดับสูงสุดในรอบ 9 เดือน โดย Stoxx Europe 600 +0.5%, CAC-40 +0.3%, DAX +0.7, FTSE100 +0.3% นำโดย Adidas +2.1%, Marks&Spencer +2.8% หลังแรงกดดันเงินเฟ้อในยุโรปเบาบางลง ส่งผลให้ความกังวลเรื่องเศรษฐกิจชะลอตัวในยุโรปลดลง
- ขณะที่ Aéroports de Paris เผยตัวเลขผู้คนที่เดินทางในสนามบิน(Traffic) โดยใน FY22 ทั้งปีบริษัทต้อนรับผู้โดยสารทั่วทั้งเครือข่ายสนามบินกว่า 280.4 ล้านคน เพิ่มขึ้น 77.6%YoY พื้นตัวในระดับ 80.9% เมื่อเทียบกับปีก่อนเกิดโควิด 2019 โดยมีผู้โดยสาร 86.7 ล้านคนที่เดินทางมา Paris Aéroport เพิ่มขึ้น 106.7%YoY พื้นตัวในระดับ 80.2% เมื่อเทียบกับปีก่อนเกิดโควิด 2019 มีแรงหนุนจากการเดินทางในช่วงเทศกาลและวันหยุดในช่วง 2H22 หรือครึ่งปีหลัง 22 ขณะที่เรามองบวกต่อเนื่องหลังมองยังคงมี Upside เมื่อเทียบกับระดับก่อนเกิดโควิด ประกอบกับคาดการณ์เปิดประเทศของจีนจะช่วยหนุนจำนวน Traffic ให้ฟื้นตัวต่อเนื่องได้

สรุปภาวะตลาดต่างประเทศ (จันทร์ที่ 16 ม.ค.)

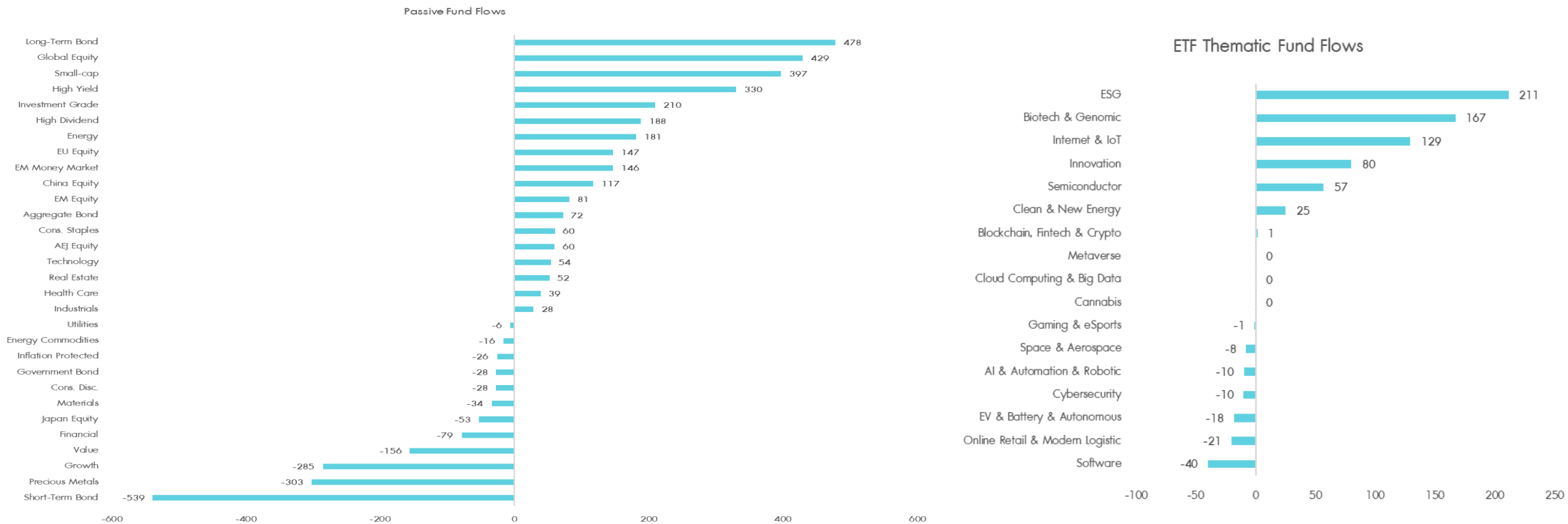
ตลาดหุ้นฮ่องกง

- ตลาดหุ้นฮ่องกงปรับตัวทรงตัว 0.0% นำโดย Sunny Optical (2382) +4%, Alibaba (9988) +0.6% ด้านรัฐบาลฮ่องกงประกาศเตรียมเพิ่มจำนวนผู้ที่เดินทางรายวันผ่านชายแดนทางบกระหว่างฮ่องกงและจีนขึ้นต่ำ (BCPs) ขึ้นจาก จาก 50,000 สู่ 65,000 คน ในช่วงวันที่ 18 ถึง 21 ม.ค. โดยเป็นการเพิ่มภายใต้การดำเนินนโยบายการเดินทางตามปกติระหว่างชายแดนจีนและฮ่องกง
- ขณะที่ทางการจีนผ่อนปรนข้อจำกัดด้านวีซ่าสำหรับนักเดินทางชาวญี่ปุ่นและเกาหลีใต้บางส่วน โดยทางการปักกิ่งเริ่มมีการออกวีซ่าสำหรับนักการทูต เจ้าหน้าที่ และนักธุรกิจเร่งด่วนแล้วแต่เป็นปริมาณที่น้อย อย่างไรก็ตามมองบวกต่อประเด็นดังกล่าวหลังมองว่า จะช่วยปูทางไปสู่การปรับนโยบายการเดินทางของทั้งสองประเทศให้เป็นปกติ ซึ่งจะช่วยหนุนการท่องเที่ยว Inbound จีนให้กลับฟื้นตัวเต็มที่ได้
- Meituan -3.3% ขณะที่ aastocks เผยบริษัทมีการเปิดรับสมัครพนักงานส่งของด้วยมอเตอร์ไซค์ในพื้นที่ฮ่องกง โดยมีค่าจ้างรายชั่วโมงคงที่อยู่ที่ USD70\$ นอกจากนี้ยังมีค่าคอมมิชชั่นอยู่ที่ USD50\$ ต่อคำสั่งซื้อที่เสร็จสมบูรณ์ ซึ่งเรามองบวกต่อประเด็นนี้หลังสะท้อนความคืบหน้าของธุรกิจฮ่องกง รวมถึงเป็นการยืนยันได้ว่าบริษัทเตรียมดำเนินธุรกิจจัดส่งในฮ่องกงจริงๆหลังจากก่อนหน้านี้บริษัทเผยเพียงว่าเริ่มมีการสำรวจตลาดฮ่องกงเท่านั้น

ตลาดหุ้นเวียดนาม

- ตลาดหุ้นเวียดนามปรับตัวขึ้น 0.61% นำโดยกลุ่มธนาคาร โดย BID +6.9%, VCB +1.7% หลังเผยงบ FY22 โตเกินคาด โดย Vietcombank (VCB) มีกำไรก่อนหักภาษีสูงถึง VND36.8tn เพิ่มขึ้น 39%YoY ขณะที่อัตราส่วนหนี้สูญอยู่ที่ 0.67% เท่านั้น และความคุ้มครองหนี้เสียก็สูงกว่า 465% เช่นกัน
- ด้าน BIDV (BID) มีกำไรก่อนหักภาษีสูงถึง VND22.6tn เพิ่มขึ้นราว 80%YoY ขณะที่อัตราส่วนหนี้เสียอยู่ที่เพียง 0.9% และอัตราส่วนความสามารถในการชำระหนี้สูงถึง 245% ซึ่งเป็นระดับสูงสุดในช่วงไม่กี่ปีที่ผ่านมา และยอดเงินสำรองความเสี่ยงสูงถึง VND40tn
- ส่วน VietinBank (CTG) มีกำไรก่อนหักภาษีสูงถึง VND20.5tn เพิ่มขึ้น 21.5%YoY ขณะที่อัตราส่วนหนี้เสียอยู่ที่ราว 1.2% และอัตราส่วนความสามารถในการชำระหนี้สูงถึง 190% ซึ่งนับเป็นระดับที่เพิ่มขึ้น 10%YoY
- ขณะที่ธนาคารพาณิชย์ร่วมหุ้นเอกชน (The private joint stock commercial banks) ยังไม่ได้ประกาศผลกำไร แต่เราคาดการณ์ว่าธนาคารชั้นนำจะยังคงรักษาอัตราการเติบโตในเชิงบวก โดยเฉพาะธนาคารที่มีสินเชื่อก้างตราสารหนี้ไม่มากนัก ในขณะเดียวกัน ธนาคารพาณิชย์ร่วมทุนขนาดเล็กและธนาคารที่มีสินเชื่อก้างพันธบัตรขนาดใหญ่มีแนวโน้มที่จะมีกำไรลดลงใน 4Q22

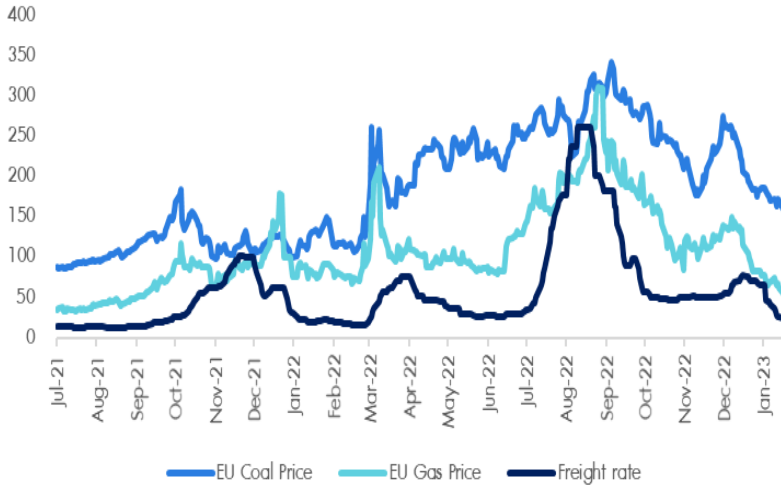
มีแรงซื้อในตราสารหนี้และตลาดยุโรปต่อเนื่อง...แต่กังวลแนวโน้มกำไรบางกลุ่ม



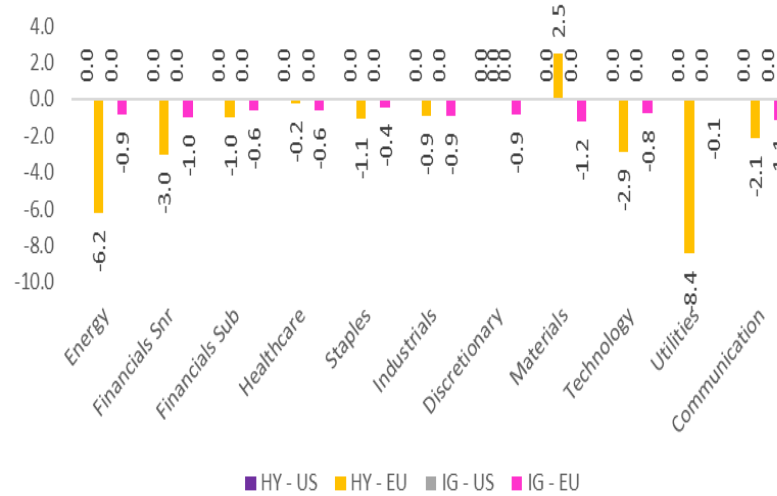
- กระแสเงินในวันที่ 13 ม.ค. 2023 1) กระแสเงินไหลเข้าตราสารหนี้ต่อเนื่อง โดยมองว่าเป็นภาพความกังวลกับการเติบโตของเศรษฐกิจและเริ่มเห็นการลดลงของอัตราผลตอบแทนพันธบัตรหลังเงินเฟ้อเริ่มชะลอลง 2) มีแรงซื้อในตลาดยุโรปต่อเนื่องมองว่าเป็นประเด็นเรื่องราคาพลังงานที่ปรับตัวลดลงต่อเนื่อง 3) มีเงินไหลออกจากหุ้นธีม Growth ทั้งนี้มองว่าเป็นเรื่องแนวโน้มการเติบโตที่ชะลอลง รวมถึง Consumer Discretionary ที่มีการแปรผันกับเศรษฐกิจ โดยเฉพาะส่วนของผู้ประกอบการใน 4Q22 4) เห็นแรงขายกลุ่มการเงิน กลุ่ม Materials ยังบ่งชี้ว่านักลงทุนยังกังวลกับแนวโน้มเศรษฐกิจ 5) เงินไหลออกจากญี่ปุ่นอาจจะเริ่มสะท้อนภาพของการส่งออกและค่าเงินเยนที่แข็งค่า

ปัจจัยความเสี่ยงที่ต้องติดตาม

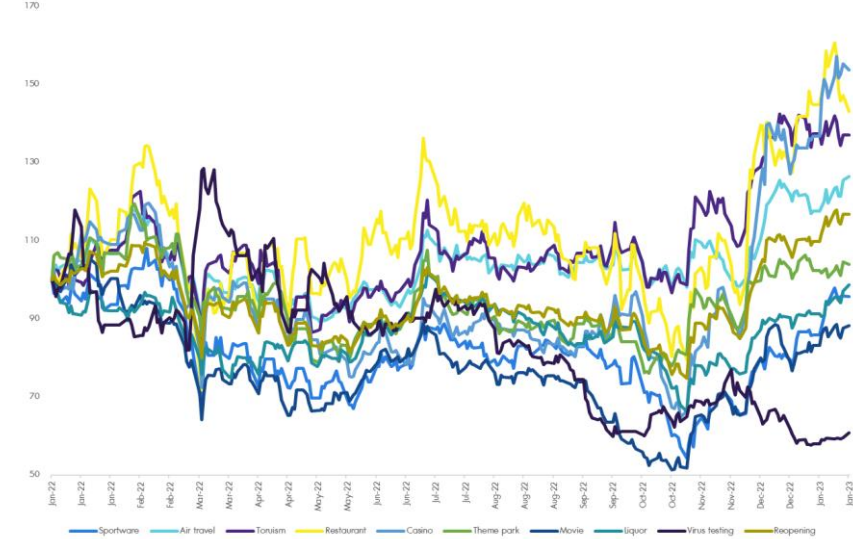
Coal, power (Gas) and freight costs



HY and IG Spread - Chg DoD



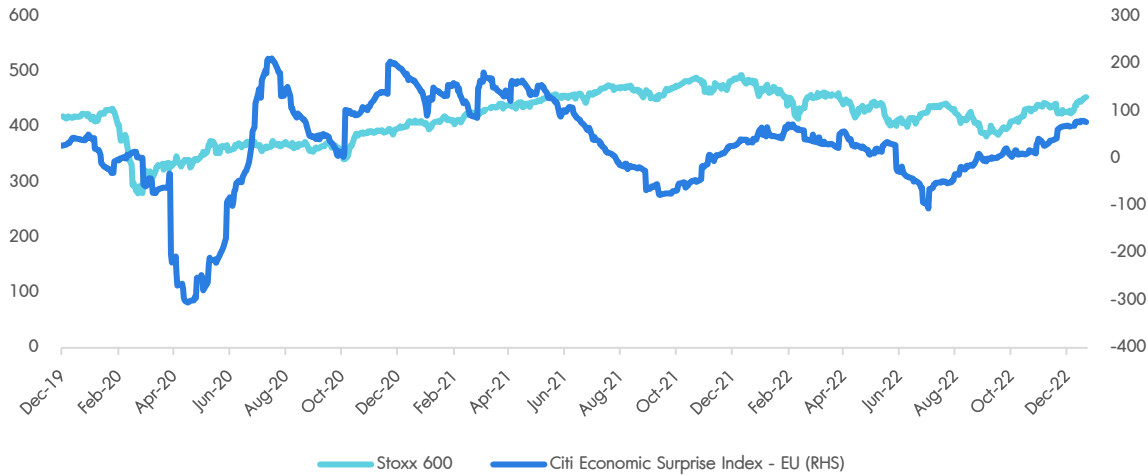
Chinese reopening theme price recovery



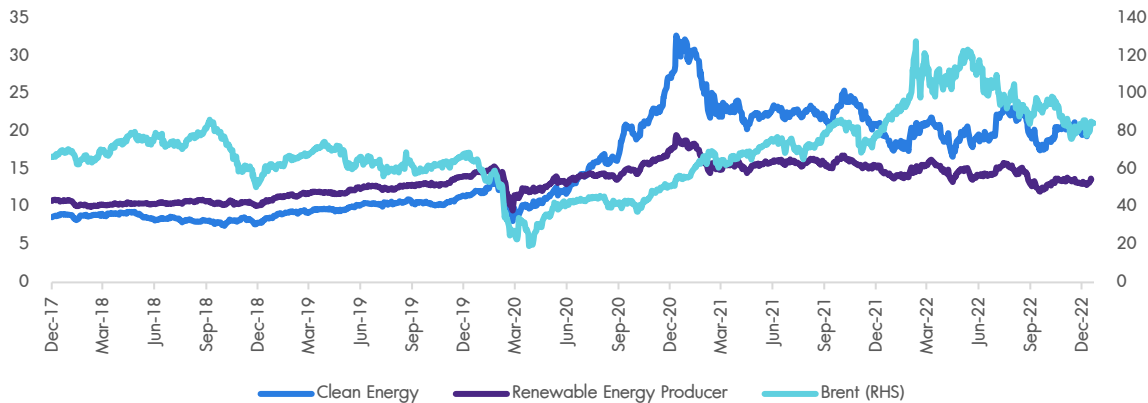
- Russia-Ukraine ไม่มีพัฒนาการเชิงบวก ยังมีแรงปะทะระหว่างทั้งสองฝ่ายอย่างต่อเนื่องและดูเหมือนจะรุนแรงขึ้น
- ราคาถ่านหินในยุโรปปรับตัวลดลง 6.3% และราคาก๊าซธรรมชาติลดลง 13.2% จากอุณหภูมิในยุโรปในช่วงฤดูหนาวสูงกว่าที่คาดการณ์ แต่อย่างไรก็ดีความขัดแย้งระหว่างรัสเซียและยูเครนที่มีอยู่อาจจะส่งผลกระทบต่อราคาในช่วง 2Q23 ในระยะสั้นราคาพลังงานที่ลดลงทำให้ความกังวลด้านวิกฤตพลังงานในยุโรปลดลงอย่างมาก
- Credit Spread ของ IG และ HY ของยุโรปปรับตัวลดลง 2-8bps ในทุกกลุ่มอุตสาหกรรม มองว่าความเสี่ยงด้าน Credit ยังอยู่ในระดับที่ควบคุมได้ บ่งชี้ว่าตลาดเครดิตยังไม่มีประเด็นต้องกังวลในระยะสั้น
- หุ้น Reopening ของจีนนับตั้งแต่ต้นปี 2023 เพิ่มขึ้น 7-8% นอกจากนี้ยังเพิ่มขึ้นจากจุดต่ำสุดเดือน พ.ย. 2022 กว่า 50% บ่งชี้ว่าข่าวดีได้สะท้อนไปในราคาแล้วระดับหนึ่ง นักลงทุนที่พลาดรอบการฟื้นตัวอาจจะต้องมีการจัดการความเสี่ยงด้านราคามากขึ้นโดยหาจังหวะในการย่อตัว 5% เป็นตำแหน่งในการเข้าซื้อ เพื่อหวังผลในการฟื้นตัวต่อเนื่อง ซึ่งเรามองว่าการฟื้นตัวจะโดดเด่นใน 2Q23 โดยหุ้นที่มองเป็นหุ้นที่ยังไม่กลับไป Pre-COVID อย่าง Beijing Capital International Airport, Shanghai International Airport, Sands China

ยุโรปเหมือนจะไม่เข้าสู่ภาวะเศรษฐกิจถดถอย

Citi Economic Surprise Index for the EU is at the highest since July 2021



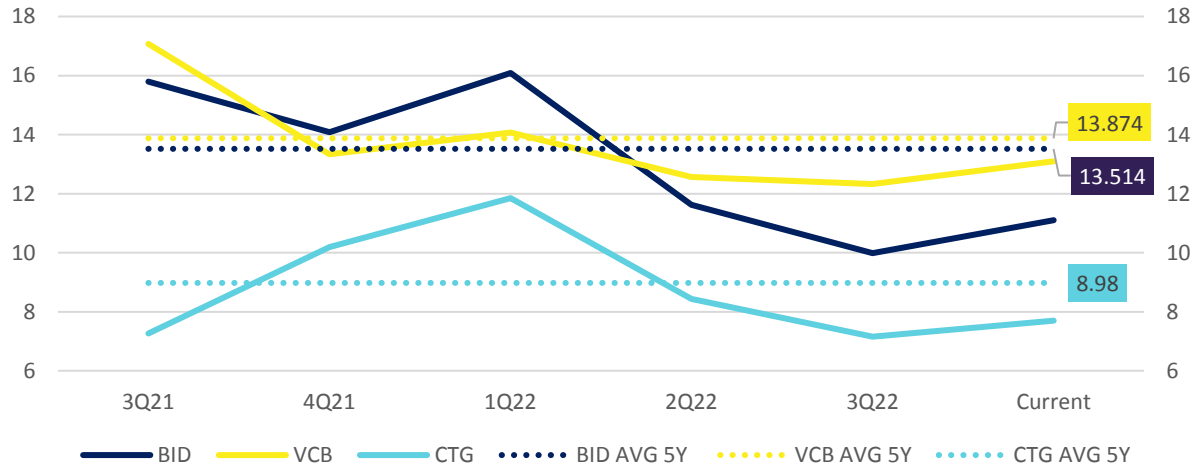
Clean energy, Renewable energy and Brent



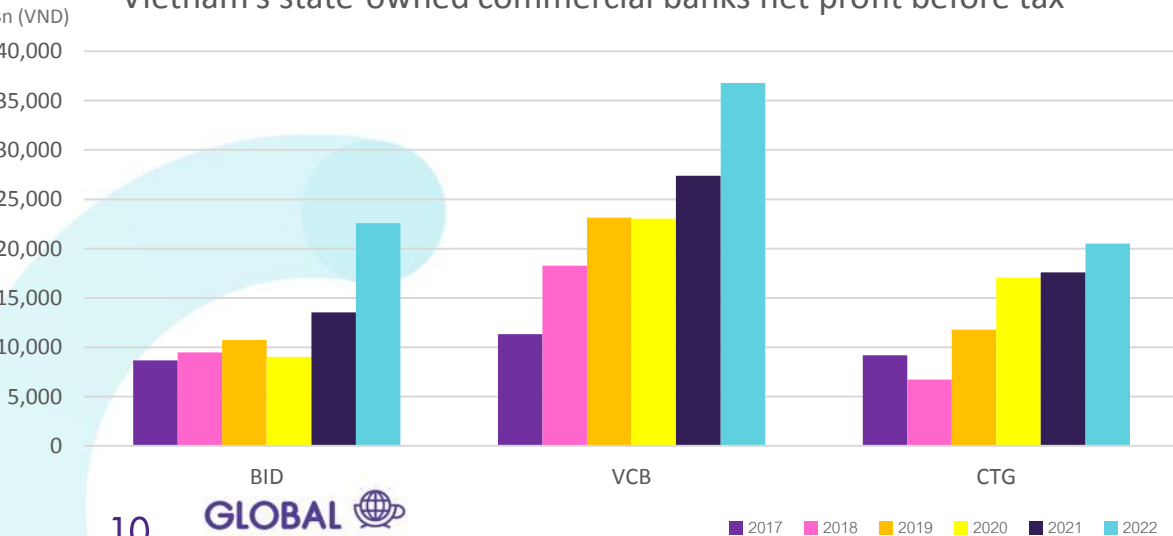
- หลังจากที่ 1) จีนเปิดประเทศเร็วกว่าที่คาด, 2) ราคาพลังงานในยุโรปปรับตัวลดลงต่อเนื่อง, 3) เงินเฟ้อเริ่มผ่านจุดสูงสุด ทำให้ตลาดหุ้นยุโรปปรับตัวเพิ่มขึ้นได้ดีตั้งแต่ต้นปี
- ทั้งนี้มีแนวโน้มที่จะเริ่มเห็นการฟื้นตัวจากประเด็นข้างต้น โดยเฉพาะการฟื้นตัวของกลุ่มบริการและการบริโภค มากกว่าการลงทุนซึ่งโมเมนตัมเหล่านี้จะช่วยลดผลกระทบจากผลประกอบการที่ไม่ค่อยดีในช่วง 4Q22 แต่มองว่าตลาดอาจจะไม่ได้สนใจประเด็นนี้มากนักเพราะไตรมาสที่ 1Q23 ดูเหมือนจะดีกว่า 4Q22 ค่อนข้างมากเพราะความเสี่ยงเริ่มลดลงใน 1Q23
- Citi Economic Surprise Index ของยุโรปปรับตัวมาอยู่ที่จุดสูงสุดตั้งแต่เดือน ก.ค. 2021 และมีธนาคารอย่าง Deutsche Bank, UBS, รวมถึง Goldman Sachs เริ่มออกมุมมองภาพบวกและบ่งชี้ว่ามีความเป็นไปได้ที่เศรษฐกิจยุโรปอาจจะไม่เข้าสู่ภาวะถดถอยอย่างที่ตลาดกังวล
- นอกจากนั้นกระแสเงินที่ไหลออกจากยุโรปตลอดทั้งปี 2022 ทำให้ตีความหมายได้ว่าตลาดขวยยุครปมาก่อขึ้นข้างมาก หากสถานการณ์การลงทุนดีขึ้นอาจจะเห็นการช้อกลับในระยะสั้นหากนักลงทุนกลับมามองบวกมากขึ้นในปี 2023
- เรายังมีมุมมองที่ค่อนข้างระมัดระวังต่อการลงทุนในยุโรป โดยสิ่งที่กังวลคือรัสเซียและยูเครนที่ยังเป็นความเสี่ยงหลัก การลงทุนในยุโรปเน้นการ Selection เป็นสำคัญ ในช่วงการฟื้นตัวเราเลือก Unilever, Nestle, LVMH, BATS ซึ่งจะฟื้นตัวไปกับตลาดและมีความเป็นเชิงรับ
- หากจังหวะในการลงทุนอย่าง ASML, SAP ในช่วง 2Q23 เป็นต้นไปตามการฟื้นตัวของหุ้นกลุ่มเทคโนโลยี ส่วนพลังงานสะอาดอย่าง Iberdrola, ENEL, Vestas อาจจะซื้อในช่วงที่ราคาพลังงานปรับเพิ่มขึ้น

ผลประกอบการธนาคารในเวียดนาม

Vietnam's state-owned commercial banks valuation trend



Vietnam's state-owned commercial banks net profit before tax



- กลุ่มธนาคารพาณิชย์ของรัฐ (State-owned commercial banks) ในเวียดนามบางส่วนมีการเผยแพร่ Preview FY22
- Vietcombank (VCB) มีกำไรก่อนหักภาษีสูงถึง VND36.8tn เพิ่มขึ้น 39%YoY ขณะที่อัตราส่วนหนี้เสียอยู่ที่ 0.67% (3Q22: 0.8%) เท่านั้น และความคุ้มครองหนี้เสียก็สูงกว่า 465% เช่นกัน
- ด้าน Bank for Investment and Development of Vietnam (BID) มีกำไรก่อนหักภาษีสูงถึง VND22.6tn เพิ่มขึ้นราว 80%YoY ขณะที่อัตราส่วนหนี้เสียอยู่ที่เพียง 0.9% (9M22: 1.35%) และอัตราส่วนความสามารถในการชำระหนี้สูงถึง 245% ซึ่งเป็นระดับสูงสุดในช่วงไม่กี่ปีที่ผ่านมา และยอดเงินสำรองความเสี่ยงสูงถึง VND40tn
- ส่วน VietinBank (CTG) มีกำไรก่อนหักภาษีสูงถึง VND20.5tn เพิ่มขึ้น 21.5%YoY ขณะที่อัตราส่วนหนี้เสียอยู่ที่ราว 1.2% และอัตราส่วนความสามารถในการชำระหนี้สูงถึง 190% ซึ่งนับเป็นระดับที่เพิ่มขึ้น 10%YoY
- เรามองว่างบกลุ่มธนาคารเหล่านี้มีแรงหนุนจาก 1) ปริมาณสินเชื่อที่เพิ่มขึ้นอันสืบเนื่องจากการเป็นธนาคารพาณิชย์ของรัฐที่มีความมั่นคงและน่าเชื่อถือ 2) มีอัตราดอกเบี้ยที่ควบคุมในระดับที่เหมาะสม 3) คุณภาพสินทรัพย์ที่ดี
- หนี้เสียที่ยังคงอยู่ในระดับต่ำสะท้อนการขึ้นดอกเบี้ยของรัฐฯไม่ได้ส่งผลให้หนี้เสียลดลง ซึ่งเรามองว่าเป็นผลมาธนาคารควบคุมหนี้เสียอย่างเข้มงวด
- ขณะที่ธนาคารพาณิชย์ร่วมหุ้นเอกชน (The private joint stock commercial banks) ยังไม่ได้ประกาศผลกำไร แต่เราคาดการณ์ว่าธนาคารชั้นนำจะยังคงรักษาอัตราการเติบโตในเชิงบวก โดยเฉพาะธนาคารที่มีสินเชื่อคงค้างตราสารหนี้ไม่มากนัก ในขณะเดียวกัน ธนาคารพาณิชย์ร่วมทุนขนาดเล็กและธนาคารที่มีสินเชื่อคงค้างพันธบัตรขนาดใหญ่มีแนวโน้มที่จะมีกำไรลดลงใน 4Q22
- ด้าน Valuation ปัจจุบันของ VCB BID และ CTG น่าสนใจหลัง PE ปัจจุบันอยู่ต่ำกว่าระดับค่าเฉลี่ย 5 ปีแล้ว ขณะที่เราคาดว่าจะรอผลประกอบการออกมาให้ภาพต่างๆมันชัดเจนกว่านี้ถึงจะเป็นจังหวะในการเข้าลงทุน

- Follow us



InnovestX

 @InnovestX



ทีมผู้จัดทำ

Global Morning Routine

 InnovestX Research



สิริชัย ดวงรัตนฉายา
ผู้อำนวยการอาวุโส ฝ่ายวิจัยการลงทุน



ธนาวดี รัตนแสง
ผู้ช่วยผู้จัดการ ผู้ช่วยนักวิเคราะห์

Disclaimer

ข้อมูลในรายงานนี้เป็นข้อมูลที่มีการเปิดเผยต่อสาธารณะ ซึ่งนักลงทุนสามารถเข้าถึงได้โดยทั่วไป และเป็นข้อมูลที่เชื่อว่าน่าเชื่อถือได้ แต่ทั้งนี้ บริษัทหลักทรัพย์ อินโนเวสต์ เอกซ์ จำกัด (“บริษัท”) มิได้ยืนยันหรือรับรองถึงความถูกต้อง หรือสมบูรณ์ของข้อมูลดังกล่าวแต่อย่างใด ความคิดเห็นที่ปรากฏอยู่ในรายงานนี้เป็นเพียงการนำเสนอในมุมมองของบริษัท และเป็นความคิดเห็น ณ วันที่ที่ปรากฏในรายงานเท่านั้น ซึ่งอาจเปลี่ยนแปลงได้ภายหลังวันดังกล่าว โดยบริษัทไม่จำเป็นต้องแจ้งให้สาธารณชน หรือนักลงทุนทราบ รายงานนี้จัดทำขึ้นเพื่อเผยแพร่ข้อมูลให้แก่นักลงทุนเท่านั้น บริษัทไม่รับผิดชอบต่อการนำข้อมูลหรือความคิดเห็นใดๆ ไปใช้ในทุกรณวิ ดังนั้นนักลงทุนจึงควรใช้ดุลพินิจในการพิจารณาตัดสินใจก่อนการลงทุน นอกจากนี้ บริษัท และ/หรือ บริษัทในเครือของบริษัทอาจมีส่วนเกี่ยวข้องหรือผลประโยชน์ใด ๆ กับบริษัทใดๆ ที่ถูกกล่าวถึงในรายงานนี้ก็ได้

บริษัทหลักทรัพย์ อินโนเวสต์ เอกซ์ จำกัด (INVX) เป็นบริษัทย่อยที่ธนาคารไทยพาณิชย์ จำกัด (มหาชน) (SCB) ถือหุ้นทั้งหมด ข้อมูลใดๆ ที่เกี่ยวข้อง กับ SCB มีวัตถุประสงค์เพื่อใช้ในการเปรียบเทียบเท่านั้น

เอกสารฉบับนี้จัดทำโดย บริษัทหลักทรัพย์ อินโนเวสต์ เอกซ์ จำกัด (INVX) ซึ่งมีธนาคารไทยพาณิชย์ จำกัด (มหาชน) (“ธนาคาร”) เป็นผู้ถือหุ้นรายใหญ่แต่เพียงผู้เดียว โดยธนาคารฯ เป็นที่ปรึกษาทางการเงินสำหรับธุรกรรมใด ๆ ของบริษัท เอสซีจี เคมิคอลส์ จำกัด (มหาชน) ความเห็น ชั่ว บทวิจย บทวิเคราะห์ ราคา ข้อความ การคาดการณ์ การประเมิน และ/หรือ ข้อมูลอื่นที่ระบุในเอกสารฉบับนี้ (“ข้อมูล”) มีวัตถุประสงค์เพื่อใช้เป็นข้อมูลทั่วไปเท่านั้น และไม่อาจตีความได้ว่าเป็นการให้คำแนะนำแก่บุคคลใดๆ หรือเป็นการเสนอซื้อ หรือเสนอขาย หรือชักชวนให้เสนอซื้อหรือเสนอขายหลักทรัพย์ โดย INVX และ/หรือกรรมการ พนักงาน และลูกจ้างของ INVX ย่อมไม่ต้องรับผิดชอบต่อความเสียหายใดๆ ทั้งความเสียหายทางตรง ความเสียหายทางอ้อม ความเสียหายจากการผิดสัญญา หรือความเสียหายอันสืบเนื่อง อันเป็นผลมาจากการใช้หรือการเชื่อถือต่อการใช้ข้อมูล ทั้งนี้ รวมถึงแต่ไม่จำกัดเพียงการสูญเสียผลกำไร นักลงทุนพึงใช้ข้อมูลในเอกสารฉบับนี้ประกอบข้อมูลและความเห็นอื่นๆ รวมถึงพิจารณาการตัดสินใจลงทุน ข้อมูลในเอกสารฉบับนี้จัดทำขึ้นจากแหล่งข้อมูลที่ INVX เห็นว่าน่าเชื่อถือ โดย INVX ไม่รับรองถึงความถูกต้อง สมบูรณ์ และ/หรือ ครบถ้วนของข้อมูลดังกล่าว

เอกสารฉบับนี้จัดทำโดย บริษัทหลักทรัพย์ อินโนเวสต์ เอกซ์ จำกัด (INVX) ซึ่งมีธนาคารไทยพาณิชย์ จำกัด (มหาชน) (“ธนาคาร”) เป็นผู้ถือหุ้นรายใหญ่แต่เพียงผู้เดียว โดยธนาคารฯ อาจได้รับการแต่งตั้งเป็นที่ปรึกษาทางการเงินสำหรับธุรกรรมใด ๆ ของบริษัท ไทยออยล์ จำกัด (มหาชน) ความเห็น ชั่ว บทวิจย บทวิเคราะห์ ราคา ข้อความ การคาดการณ์ การประเมิน และ/หรือ ข้อมูลอื่นที่ระบุในเอกสารฉบับนี้ (“ข้อมูล”) มีวัตถุประสงค์เพื่อใช้เป็นข้อมูลทั่วไปเท่านั้น และไม่อาจตีความได้ว่าเป็นการให้คำแนะนำแก่บุคคลใดๆ หรือเป็นการเสนอซื้อ หรือเสนอขาย หรือชักชวนให้เสนอซื้อหรือเสนอขายหลักทรัพย์ โดย INVX และ/หรือกรรมการ พนักงาน และลูกจ้างของ INVX ย่อมไม่ต้องรับผิดชอบต่อความเสียหายใดๆ ทั้งความเสียหายทางตรง ความเสียหายทางอ้อม ความเสียหายจากการผิดสัญญา หรือความเสียหายอันสืบเนื่อง อันเป็นผลมาจากการใช้หรือการเชื่อถือต่อการใช้ข้อมูล ทั้งนี้ รวมถึงแต่ไม่จำกัดเพียงการสูญเสียผลกำไร นักลงทุนพึงใช้ข้อมูลในเอกสารฉบับนี้ประกอบข้อมูลและความเห็นอื่นๆ รวมถึงพิจารณาการตัดสินใจลงทุน ข้อมูลในเอกสารฉบับนี้จัดทำขึ้นจากแหล่งข้อมูลที่ INVX เห็นว่าน่าเชื่อถือ โดย INVX ไม่รับรองถึงความถูกต้อง สมบูรณ์ และ/หรือ ครบถ้วนของข้อมูลดังกล่าว

เอกสารฉบับนี้จัดทำโดย บริษัทหลักทรัพย์ อินโนเวสต์ เอกซ์ จำกัด (INVX) ซึ่งมีธนาคารไทยพาณิชย์ จำกัด (มหาชน) (“ธนาคาร”) เป็นผู้ถือหุ้นรายใหญ่แต่เพียงผู้เดียว โดยธนาคารฯ ได้ทำหน้าที่เป็นที่ปรึกษาทางการเงิน Lead Arranger ของ บริษัท โกลบอล เพาเวอร์ ซินเนอร์ยี จำกัด (มหาชน) ความเห็น ชั่ว บทวิจย บทวิเคราะห์ ราคา ข้อความ การคาดการณ์ การประเมิน และ/หรือ ข้อมูลอื่นที่ระบุในเอกสารฉบับนี้ (“ข้อมูล”) มีวัตถุประสงค์เพื่อใช้เป็นข้อมูลทั่วไปเท่านั้น และไม่อาจตีความได้ว่าเป็นการให้คำแนะนำแก่บุคคลใดๆ หรือเป็นการเสนอซื้อ หรือเสนอขาย หรือชักชวนให้เสนอซื้อหรือเสนอขายหลักทรัพย์ โดย INVX และ/หรือกรรมการ พนักงาน และลูกจ้างของ INVX ย่อมไม่ต้องรับผิดชอบต่อความเสียหายใดๆ ทั้งความเสียหายทางตรง ความเสียหายทางอ้อม ความเสียหายจากการผิดสัญญา หรือความเสียหายอันสืบเนื่อง อันเป็นผลมาจากการใช้หรือการเชื่อถือต่อการใช้ข้อมูล ทั้งนี้ รวมถึงแต่ไม่จำกัดเพียงการสูญเสียผลกำไร นักลงทุนพึงใช้ข้อมูลในเอกสารฉบับนี้ประกอบข้อมูลและความเห็นอื่นๆ รวมถึงพิจารณาการตัดสินใจลงทุน ข้อมูลในเอกสารฉบับนี้จัดทำขึ้นจากแหล่งข้อมูลที่ INVX เห็นว่าน่าเชื่อถือ โดย INVX ไม่รับรองถึงความถูกต้อง สมบูรณ์ และ/หรือ ครบถ้วนของข้อมูลดังกล่าว

เอกสารฉบับนี้จัดทำโดย บริษัทหลักทรัพย์ อินโนเวสต์ เอกซ์ จำกัด (INVX) ซึ่งมีธนาคารไทยพาณิชย์ จำกัด (มหาชน) (“ธนาคาร”) เป็นผู้ถือหุ้นรายใหญ่แต่เพียงผู้เดียว บริษัทหลักทรัพย์จัดการกองทุน ไทยพาณิชย์ จำกัด (“SCBAM”) ซึ่งมีธนาคารไทยพาณิชย์ จำกัด (มหาชน) (“ธนาคาร”) เป็นผู้ถือหุ้นรายใหญ่แต่เพียงผู้เดียว โดยธนาคารฯ ได้ทำหน้าที่เป็นที่ปรึกษาทางการเงินของ กองทุนรวมโครงสร้างพื้นฐานโทรคมนาคม ดิจิทัล SCBAM ได้ทำหน้าที่เป็นผู้จัดการกองทุนของ กองทุนรวมโครงสร้างพื้นฐานโทรคมนาคม ดิจิทัล ความเห็น ชั่ว บทวิจย บทวิเคราะห์ ราคา ข้อความ การคาดการณ์ การประเมิน และ/หรือ ข้อมูลอื่นที่ระบุในเอกสารฉบับนี้ (“ข้อมูล”) มีวัตถุประสงค์เพื่อใช้เป็นข้อมูลทั่วไปเท่านั้น และไม่อาจตีความได้ว่าเป็นการให้คำแนะนำแก่บุคคลใดๆ หรือเป็นการเสนอซื้อ หรือเสนอขาย หรือชักชวนให้เสนอซื้อหรือเสนอขายหลักทรัพย์ โดย INVX และ/หรือกรรมการ พนักงาน และลูกจ้างของ INVX ย่อมไม่ต้องรับผิดชอบต่อความเสียหายใดๆ ทั้งความเสียหายทางตรง ความเสียหายทางอ้อม ความเสียหายจากการผิดสัญญา หรือความเสียหายอันสืบเนื่อง อันเป็นผลมาจากการใช้หรือการเชื่อถือต่อการใช้ข้อมูล ทั้งนี้ รวมถึงแต่ไม่จำกัดเพียงการสูญเสียผลกำไร นักลงทุนพึงใช้ข้อมูลในเอกสารฉบับนี้ประกอบข้อมูลและความเห็นอื่นๆ รวมถึงพิจารณาการตัดสินใจลงทุน ข้อมูลในเอกสารฉบับนี้จัดทำขึ้นจากแหล่งข้อมูลที่ INVX เห็นว่าน่าเชื่อถือ โดย INVX ไม่รับรองถึงความถูกต้อง สมบูรณ์ และ/หรือ ครบถ้วนของข้อมูลดังกล่าว

การซื้อขายฟิวเจอร์สและออปชั่น (Futures and Options) มีความเสี่ยงสูงที่อาจก่อให้เกิดขาดทุนอย่างมีนัยสำคัญ จึงไม่เหมาะสมกับบุคคลทุกคน ทั้งนี้ ก่อนการตัดสินใจซื้อขายฟิวเจอร์สและออปชั่น ท่านควรพิจารณาถึงฐานะทางการเงิน วัตถุประสงค์ในการลงทุน ประสบการณ์ในการลงทุนของท่าน ตลอดจนความเสี่ยงที่ท่านสามารถยอมรับได้อย่างรอบคอบ เนื่องจากมีความเป็นไปได้ที่ท่านอาจสูญเสียเงินลงทุนมากกว่าเงินลงทุนเริ่มแรก ท่านควรพิจารณาถึงความเสี่ยงทั้งหมดที่อาจเกิดขึ้นจากการซื้อขายฟิวเจอร์สและออปชั่น และท่านควรตัดสินใจลงทุนด้วยตนเอง และ/หรือ ในกรณีที่มีข้อสงสัย ท่านควรขอคำแนะนำจากที่ปรึกษาทางการเงิน

เอกสารฉบับนี้จัดส่งให้เฉพาะบุคคลที่กำหนด (intended recipient) เท่านั้น และห้ามมิให้ผู้ใดนำข้อมูลในเอกสารฉบับนี้ไปทำซ้ำ ส่งต่อ เผยแพร่ ขาย จำหน่าย คัดลอก นำออกแสดง หรือนำไปแสวงหาประโยชน์ในเชิงพาณิชย์ ไม่ว่าด้วยวิธีการใด ๆ โดยมิได้รับอนุญาตเป็นลายลักษณ์อักษรจาก INVX เป็นการล่วงหน้า

© สงวนลิขสิทธิ์ 2565 บริษัทหลักทรัพย์ อินโนเวสต์ เอกซ์ จำกัด

Companies with Excellent CG Scoring

AAV, ADVANC, AF, AH, AIRA, AJ, AKP, AKR, ALLA, ALT, AMA, AMARIN, AMATA, AMATAV, ANAN, AOT, AP, APURE, ARIP, ASP, ASW, AUCTION, AWC, AYUD, BAFS, BAM, BANPU, BAY, BBIK, BBL, BCP, BCPG, BDMS, BEM, BEYOND, BGC, BGRIM, BIZ, BKI, BOL, BPP, BRR, BTS, BTW, BWG, CENTEL, CFRESH, CGH, CHEWA, CHO, CIMBT, CK, CKP, CM, CNT, COLOR, COM7, COMAN, COTTO, CPALL, CPF, CPI, CPN, CRC, CSS, DDD, DELTA, DEMCO, DOHOME, DRT, DTAC, DUSIT, EA, EASTW, ECF, ECL, EE, EGCO, EPG, ETC, ETE, FN, FNS, FPI, FPT, FSMART, FVC, GC, GEL, GFPT, GGC, GLAND, GLOBAL, GPI, GPSC, GRAMMY, GULF, GUNKUL, HANA, HARN, HENG, HMPRO, ICC, ICHI, III, ILINK, ILM, IND, INTUCH, IP, IRC, IRPC, ITTEL, IVL, JTS, JWD, K, KBANK, KCE, KEX, KGI, KKP, KSL, KTB, KTC, LALIN, LANNA, LHFG, LIT, LOXLEY, LPN, LRH, LST, MACO, MAJOR, MAKRO, MALEE, MBK, MC, MCOAT, METCO, MFEC, MINT, MONO, MOONG, MSC, MST, MTC, MVP, NCL, NEP, NER, NKI, NOBLE, NSI, NVD, NYT, OISHI, OR, ORI, OSP, OTO, PAP, PCSGH, PDG, PDJ, PG, PHOL, PLANB, PLANET, PLAT, PORT, PPS, PR9, PREB, PRG, PRM, PSH, PSL, PTG, PTT, PTTEP, PTTGC, PYLON, Q-CON, QH, QTC, RATCH, RBF, RS, S, S&J, SAAM, SABINA, SAMART, SAMTEL, SAT, SC, SCB, SCC, SCCC, SCG, SCGP, SCM, SCN, SDC, SEAFCO, SEAOL, SE-ED, SELIC, SENA, SENAJ, SGF, SHR, SICT, SIRI, SIS, SITHAI, SMPC, SNC, SONIC, SORKON, SPALI, SPI, SPRC, SPVI, SSC, SSSC, SST, STA, STEC, STGT, STI, SUN, SUSCO, SUTHA, SVI, SYMC, SYNTEC, TACC, TASCOT, TCAP, TEAMG, TFMAMA, THANA, THANI, THCOM, THG, THIP, THRE, THREL, TIPCO, TISCO, TK, TKN, TKS, TKT, TMILL, TMT, TNDT, TNITY, TOA, TOP, TPBI, TQM, TRC, TRUE, TSC, TSR, TSTE, TSTH, TTA, TTB, TTCL, TTW, TU, TVDH, TVI, TVO, TWPC, U, UAC, UBIS, UPOIC, UV, VCOM, VGI, VIH, WACOAL, WAVE, WHA, WHAUP, WICE, WINNER, XPG, ZEN

Companies with Very Good CG Scoring

2S, 7UP, ABICO, ABM, ACE, ACG, ADB, ADD, AEONTS, AGE, AHC, AIE, AIT, ALUCON, AMANAH, AMR, APCO, APCS, AQUA, ARIN, ARROW, AS, ASAP, ASEFA, ASIA, ASIAN, ASIMAR, ASK, ASN, ATP30, B, BA, BC, BCH, BE8, BEC, SCAP, BH, BIG, BJC, BJCHI, BLA, BR, BRI, BROOK, BSM, BYD, CBG, CEN, CHARAN, CHAYO, CHG, CHOTI, CHOW, CI, CIG, CITY, CIVIL, CMC, CPL, CPW, CRANE, CRD, CSC, CSP, CV, CWT, DCC, DHOUSE, DITTO, DMT, DOD, DPAINT, DV8, EASON, EFORL, ERW, ESSO, ESTAR, FE, FLOYD, FORTH, FSS, FTE, GBX, GCAP, GENCO, GJS, GTB, GYT, HEMP, HPT, HTC, HUMAN, HYDRO, ICN, IFS, IIG, IMH, INET, INGRS, INSET, INSURE, IRCP, IT, ITD, J, JAS, JCK, JCKH, JMT, JR, KBS, KCAR, KIAT, KISS, KK, KOOL, KTIS, KUMWEL, KUN, KWC, KWM, L&E, LDC, LEO, LH, LHK, M, MATCH, MBAX, MEGA, META, MFC, MGT, MICRO, MILL, MITSIB, MK, MODERN, MTI, NBC, NCAP, NCH, NDR, NETBAY, NEX, NINE, NATION, NNCL, NOVA, NPK, NRF, NTV, NUSA, NWR, OCC, OGC, ONEE, PACO, PATO, PB, PICO, PIMO, PIN, PJW, PL, PLE, PM, PMTA, PPP, PPPM, PRAPAT, PRECHA, PRIME, PRIN, PRINC, PROEN, PROS, PROUD, PSG, PSTC, PT, PTC, QLT, RCL, RICHY, RJH, ROJNA, RPC, RT, RWI, S11, SA, SABUY, SAK, SALEE, SAMCO, SANKO, SAPPE, SAWAD, SCI, SCP, SE, SECURE, SFLEX, SFP, SFT, SGP, SIAM, SINGER, SKE, SKN, SKR, SKY, SLP, SMART, SMD, SMIT, SMT, SNNP, SNP, SO, SPA, SPC, SPCG, SR, SRICHA, SSF, SSP, STANLY, STC, STPI, SUC, SVOA, SVT, SWC, SYNEX, TAE, TAKUNI, TCC, TCMC, TFG, TFI, TFM, TGH, TIDLOR, TIGER, TIPH, TITLE, TM, TMC, TMD, TMI, TNL, TNP, TNR, TOG, TPA, TPAC, TPCS, TPIPL, TPIPP, TPLAS, TPS, TQR, TRITN, TRT, TRU, TRV, TSE, TVT, TWP, UBE, UEC, UKEM, UMI, UOBKH, UP, UPF, UTP, VIBHA, VL, VPO, VRANDA, WGE, WIJK, WIN, WINMED, WORK, WP, XO, YUASA, ZIGA

Companies with Good CG Scoring

A, A5, AI, ALL, ALPHAX, AMC, APP, AQ, AU, B52, BEAUTY, BGT, BLAND, BM, BROCK, BSBM, BTNC, CAZ, CCP, CGD, CMAN, CMO, CMR, CPANEL, CPT, CSR, CTW, D, DCON, EKH, EMC, EP, EVER, F&D, FMT, GIFT, GLOCON, GLORY, GREEN, GSC, HL, HTECH, IHL, INOX, JAK, JMART, JSP, JUBILE, KASET, KCM, KWI, KYE, LEE, LPH, MATI, M-CHAI, MCS, MDX, MENA, MJD, MORE, MPIC, MUD, NC, NEWS, NFC, NSL, NV, PAF, PEACE, PF, PK, PPM, PRAKIT, PTL, RAM, ROCK, RP, RPH, RSP, SIMAT, SISB, SK, SOLAR, SPACK, SPG, SQ, STARK, STECH, SUPER, SVH, PTECH, TC, TCCC, TCJ, TEAM, THE, THMUI, TKC, TNH, TNPC, TOPP, TPCH, TPOLY, TRUBB, TTI, TYCN, UMS, UNIQU, UPA, UREKA, VARO, W, WFX, WPH, YGG

Corporate Governance Report

The material contained in this publication is for general information only and is not intended as advice on any of the matters discussed herein. Readers and others should perform their own independent analysis as to the accuracy or completeness or legality of such information. The Thai Institute of Directors, its officers, the authors and editor make no representation or warranty as to the accuracy, completeness or legality of any of the information contained herein. By accepting this document, each recipient agrees that the Thai Institute of Directors Association, its officers, the authors and editor shall not have any liability for any information contained in, or for any omission from, this publication.

The survey result is as of the date appearing in the Corporate Governance Report of Thai Listed Companies. As a result, the survey result may be changed after that date. InnovestX Securities Company Limited does not conform nor certify the accuracy of such survey result.

To recognize well performers, the list of companies attaining "Good", "Very Good" and "Excellent" levels of recognition (Not including listed companies qualified in the "no announcement of the results" clause from 1 January 2021 to 27 October 2022) is publicized.

* บริษัทหรือกรรมการหรือผู้บริหารของบริษัทที่มีส่วนดำเนินการทำบัญชีการเงิน เช่น การกระทำผิดเกี่ยวกับหลักธรรมาภิบาล การทุจริต คอร์รัปชัน เป็นต้น ซึ่งการใช้ข้อมูล CGR ควรระมัดระวังถึงข้อจำกัดที่เกี่ยวข้อง

Anti-corruption Progress Indicator

Certified (ได้รับรับรอง)

2S, 7UP, ADVANC, AF, AI, AIE, AIRA, AJ, AKP, AMA, AMANAH, AMATA, AMATAV, AP, APCS, AS, ASIAN, ASK, ASP, AWC, AYUD, B, BAFS, BAM, BANPU, BAY, BBL, BCH, BCP, BCPG, BE8, BEC, BEYOND, BGC, BGRIM, BKI, BLA, BPP, BROOK, BRR, BSBM, BTS, BWG, CEN, CENTEL, CFRESH, CGH, CHEWA, CHOTI, CHOW, CIG, CIMBT, CM, CMC, COM7, COTTO, CPALL, CPF, CPI, CPL, CPN, CRC, CSC, DCC, DELTA, DEMCO, DIMET, DRT, DTAC, DUSIT, EA, EASTW, EGCO, EP, EPG, ERW, ESTAR, ETE, FE, FNS, FPI, FPT, FSMART, FSS, FTE, GBX, GC, GCAP, GEL, GFPT, GGC, GJS, GPI, GPSC, GSTEEL, GULF, GUNKUL, HANA, HARN, HEMP, HENG, HMPRO, HTC, ICC, ICHI, IFS, III, ILINK, INET, INSURE, INTUCH, IRC, IRPC, ITTEL, IVL, JKN, JR, K, KASET, KBANK, KBS, KCAR, KCE, KGI, KKP, KSL, KTB, KTC, KWI, L&E, LANNA, LH, LHFG, LHK, LPN, LRH, M, MAJOR, MAKRO, MALEE, MATCH, MBAX, MBK, MC, MCOAT, META, MFC, MFEC, MILE, MINT, MONO, MOONG, MSC, MST, MTC, MTI, NBC, NEP, NINE, NKI, NOBLE, NOK, NSI, NWR, OCC, OGC, ORI, PAP, PATO, PB, PCSGH, PDG, PDJ, PG, PHOL, PK, PL, PLANB, PLANET, PLAT, PM, PPP, PPPM, PPS, PR9, PREB, PRG, PRINC, PRM, PROS, PSH, PSL, PSTC, PT, PTG, PTT, PTTEP, PTTGC, PYLON, Q-CON, QH, QLT, QTC, RATCH, RML, RWI, S&J, SAAM, SABINA, SAPPE, SAT, SC, SCB, SCC, SCCC, SCG, SCGP, SCM, SCN, SEAOL, SE-ED, SELIC, SENA, SGP, SINGER, SIRI, SITHAI, SKR, SMIT, SMK, SMPC, SNC, SNP, SORKON, SPACK, SPALI, SPC, SPI, SPRC, SRICHA, SSF, SSP, SSSC, SST, STA, STGT, STOWER, SUSCO, SVI, SYMC, SYNTEC, TAE, TAKUNI, TASCOT, TCAP, TCMC, TFG, TFI, TFMAMA, TGH, THANI, THCOM, THIP, THRE, THREL, TIDLOR, TIPCO, TISCO, TKS, TKT, TMILL, TMT, TNITY, TNL, TNP, TNR, TOG, TOP, TOPP, TPA, TPAC, TPP, TRU, TRUE, TSC, TSTE, TSTH, TTA, TTB, TTCL, TU, TVDH, TVI, TVO, TWPC, U, UBE, UBIS, UEC, UKEM, UOBKH, UPF, UV, VGI, VIH, WACOAL, WHA, WHAUP, WICE, WIJK, XO, YUASA, ZEN, ZIGA

Declared (ได้ประกาศ)

AH, ALT, APCO, ASW, B52, CHG, CI, CPR, CPW, DDD, DHOUSE, DOHOME, ECF, EKH, ETC, EVER, FLOYD, GLOBAL, ILM, INOX, J, JMART, JMT, JTS, KEX, KUMWEL, LDC, MEGA, NCAP, NOVA, NRF, NUSA, OR, PIMO, PLE, RS, SAK, SIS, SSS, STECH, SUPER, SVT, TKN, TMD, TMI, TQM, TRT, TSI, VARO, VCOM, VIBHA, W, WIN

N/A

24CS, 3K-AUT, A, A5, AAI, AAV, ABICO, ABM, ACAP, ACC, ACE, ACG, ADB, ADD, AEONTS, AFC, AGE, AHC, AIT, AJA, AKR, ALL, ALLA, ALPHAX, ALUCON, AMARC, AMARIN, AMC, AMR, ANAN, AOT, APEX, APP, APURE, AQ, AQUA, ARIN, ARIP, ARROW, ASAP, ASEFA, ASIA, ASIMAR, ASN, ATP30, AU, BACT, AURA, BA, BBGI, BBIK, BC, BCT, BDMS, BEAUTY, BEM, BGT, BH, BIG, BIOTECH, BIS, BIZ, BJC, BJCHI, BKD, BLAND, BLESS, BLISS, BM, BOL, BR, BRI, BROCK, BSM, BTG, BTNC, BTW, BUI, BYD, CBG, CCET, CCP, CEYE, CGD, CH, CHARAN, CHAYO, CHIC, CHO, CITY, CIVIL, CK, CKP, CMAN, CMO, CMR, CNT, COLOR, COMAN, CPANEL, CPH, CPT, CRANE, CRD, CSP, CSR, CSS, CTW, CV, CWT, D, DCON, DITTO, DMT, DOD, DPAINT, DTCENT, DTCL, DV8, EASON, ECL, EE, EFORL, EMC, ESSO, F&D, FANCY, FMT, FN, FORTH, FTI, FVC, GENCO, GIFT, GL, GLAND, GLOCON, GLORY, GRAMMY, GRAND, GREEN, GSC, GTB, GYT, HFT, HL, HPT, HTECH, HUMAN, HYDRO, ICN, IFEC, IHL, IIG, IMH, IND, INGRS, INSET, IP, IRCP, IT, ITC, ITD, ITNS, JAK, JAS, JCK, JCKH, JCT, JDF, JSP, JUBILE, JWD, KAMART, KC, KCC, KCM, KDH, KIAT, KISS, KJL, KK, KKC, KLINIQU, KOOL, KTIS, KTMS, KUN, KWC, KWM, KYE, LALIN, LEE, LEO, LIT, LOXLEY, LPH, LST, MACO, MANRIN, MATI, MAX, M-CHAI, MCS, MDX, MENA, METCO, MGT, MICRO, MIDA, MITSIB, MJD, MK, ML, MOSHI, MODERN, MORE, MPIC, MTW, MUD, MVP, NATION, NC, NCH, NCL, NDR, NER, NETBAY, NEW, NEWS, NEX, NFC, NNCL, NPK, NSL, NTV, NV, NVD, NYT, OHTL, OISHI, ONEE, OSP, OTO, PACE, PACO, PAF, PCC, PEACE, PERM, PF, PICO, PIN, PJW, PLUS, PMTA, POLAR, POLY, POMPUI, PORT, POST, PPM, PRAKIT, PRAPAT, PRECHA, PRI, PRIME, PRIN, PRO, PROEN, PROUD, PSG, PTC, PTECH, PTL, RAM, RBF, RCL, RICHY, RJH, ROCK, ROH, ROJNA, RP, RPC, RPH, RSP, RT, S, S11, SA, SABUY, SAFARI, SALEE, SAM, SAMART, SAMCO, SAMTEL, SANKO, SAUCE, SAWAD, SAWANG, SCAP, SCI, SCP, SDC, SE, SEAFCO, SECURE, SENAJ, SFLEX, SFP, SFT, SGC, SGF, SHANG, SHR, SIAM, SICT, SIMAT, SISB, SK, SKE, SKN, SKY, SLM, SLP, SM, SMART, SMD, SMT, SNNP, SO, SOLAR, SONIC, SPA, SPCG, SPG, SPVI, SQ, SR, SSC, STANLY, STARK, STC, STEC, STHAI, STI, STP, STPI, SUC, SUN, SUTHA, SVH, SVOA, SWC, SYNEX, TACC, TAPAC, TC, TCC, TCCC, TCJ, TCOAT, TEAM, TEAMG, TEGH, TEKA, TFM, TGE, TGPRO, TH, THAI, THANA, THE, THG, THL, THMUI, TIGER, TIPH, TITLE, TK, TKC, TLI, TM, TMC, TMW, TNDT, TNH, TNPC, TOA, TPAC, TPBI, TPCH, TPIPL, TPIPP, TPLAS, TPOLY, TPS, TQR, TR, TRC, TRITN, TRUBB, TRV, TSE, TSF, TSR, TTI, TTT, TTW, TVT, TWP, TWZ, TYCN, UAC, UBA, UMI, UMS, UNIQU, UP, UPA, UPOIC, UREKA, UTP, UVAN, VL, VNG, VPO, VRANDA, WARRIX, WAVE, WFX, WGE, WINMED, WINNER, WORK, WORLD, WP, WPH, XPG, YGG, YONG

Explanations

Companies participating in Thailand's Private Sector Collective Action Coalition Against Corruption programme (Thai CAC) under Thai Institute of Directors (as of July 7, 2022) are categorised into: companies that have declared their intention to join CAC, and companies certified by CAC.