

19 มกราคม 2566

STOCK NOTE

บมจ. เอ็นฟอร์ช ซีเคียว



SECURE



บทจ. เอ็นฟอร์ช ซีเคียว

ก่อนไปคิดอะไร

- แนวโน้มผลประกอบการ 4Q65 จะเป็นอย่างไร ภายหลังจากที่ค่าเงินบาทเริ่มแข็งค่าในช่วงปลายปี 2565 รวมถึงแนวโน้มผลประกอบการและกลยุทธ์ทางธุรกิจในปี 2566 และสถานการณ์ Chip shortage จะเป็นอย่างไรบ้าง

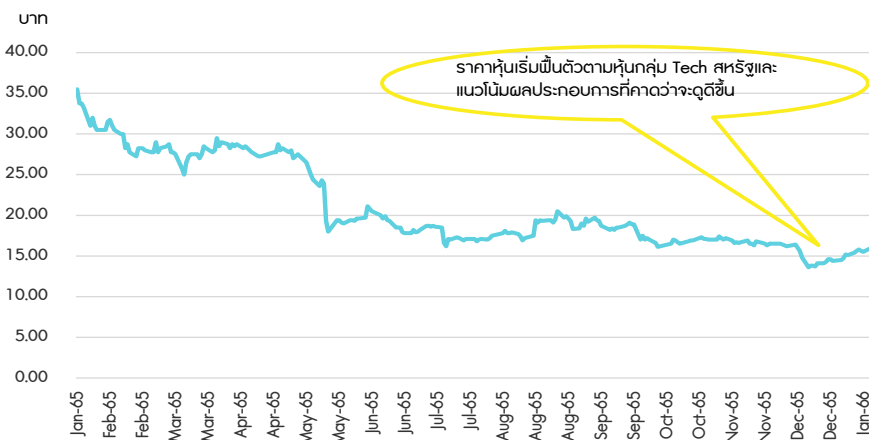
หลังไปดีอะไร

- เราคาดกำไรใน 4Q65 อยู่ที่ 15 ล้านบาทเติบโต 166.3% QoQ และ 25.6% YoY โดยถือว่าเป็นจุดสูงสุดของปี 2565 โดยปัจจัยสนับสนุนผลประกอบการไตรมาสนี้มาจากการฟื้นตัวของรายได้ซึ่งคาดว่าจะอยู่ที่ 240 ล้านบาท เติบโต 17.5% QoQ และ 19% YoY ซึ่งเป็นผลมาจากสถานการณ์ Chip shortage ที่เริ่มดูดีขึ้นทำให้ปริมาณงานส่งมอบให้ลูกค้าเพิ่มสูงขึ้น ในส่วนของ Gross margin นั้นคาดว่าจะปรับตัวดีขึ้นอยู่ที่ 17% จาก 14.2% ใน 3Q65 จากการที่ค่าเงินบาทที่แข็งค่าจาก B\$37.8/US\$ สู่ระดับ B\$34.6/US\$ ทำให้ต้นทุนในการซื้อสินค้าลดลง ในส่วนของ SG&A ก่อนหักภาษีจะทรงตัว QoQ และ YoY อยู่ที่ระดับ 22 ล้านบาท โดยถ้าราคาการณัถูกทำไร่ปี 2565 จะอยู่ที่ 40.4 ล้านบาท ลดลง 36.3% YoY ดีกว่าที่เราคาดการณ์ไว้ก่อนหน้านี้ที่ 33 ล้านบาท โดยงบจะประกาศในวันที่ 22 กุมภาพันธ์
- ในปี 2566 นั้นทางผู้บริหารตั้งเป้ารายได้ที่ 1 พันล้านบาท โดยได้แรงหนุนจากสถานการณ์ Chip shortage ที่ดีขึ้นเนื่องจากการเปิดประเทศของประเทศจีน ในส่วนของความต้องการด้าน Cybersecurity ยังคงมีอย่างต่อเนื่อง ประกอบกับในปี 2566 บริษัทมีกลยุทธ์ในการกระจายความเสี่ยงของธุรกิจมากขึ้นเพื่อลดการพึ่งพิงสินค้าด้าน Cybersecurity ที่เป็น Hardware โดยจะเน้นสินค้าที่เป็น Software มากขึ้น โดยเป้าหมายรายได้ปี 2566 ของบริษัทสูงกว่าที่เราคาดไว้ที่ 918 ล้านบาท โดยราคาการณัทำไร่ปี 2566 อยู่ที่ 58 ล้านบาท เติบโต 77% YoY

ความเห็นและกลยุทธ์การลงทุน

- ถึงแม้ว่าราคาหุ้นจะมีการปรับตัวเพิ่มขึ้น 11.1% YTD ตามภาพการฟื้นตัวของหุ้นกลุ่ม Tech ในสหรัฐรวมถึงแนวโน้มผลประกอบการของบริษัทเองที่ดูดีขึ้น เราเชื่อว่าราคาหุ้นจะยังมี Momentum เชิงบวกต่อเนื่องได้ เนื่องจากภาพรวมการฟื้นตัวของผลประกอบการ 4Q65 ดีกว่าที่เราคาดไว้ก่อนหน้านี้ว่าจะลดลง YoY แต่ด้วยความที่ค่าเงินบาทแข็งค่าอย่างรวดเร็วทำให้การฟื้นตัวของ Gross margin ทำได้ดีกว่าที่เราคาดไว้ก่อนหน้านี้
- เรายังคงคำแนะนำซื้อที่ราคา 20-23 บาทต่อหุ้นอิง PE ที่ 35-40x ปี 2566
- ความเสี่ยงคือสถานการณ์ Chip shortage รวมถึงค่าเงินบาทถ้ากลับมาอ่อนค่าอย่างรวดเร็วอีกครั้งจะกระทบในส่วนของ Gross margin ของบริษัท

การเคลื่อนไหวของราคาหลังเกิดเหตุการณ์สำคัญ

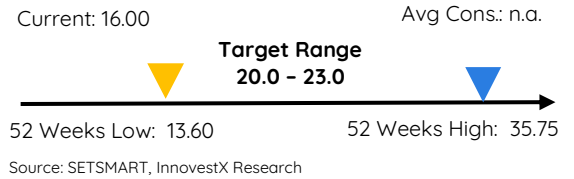


Source: SETSMART, InnovestX Research

มุมมองหลังเข้าเยี่ยมชมกิจการครั้งที่ 5



เป้าหมายราคาที่เป็นไปได้



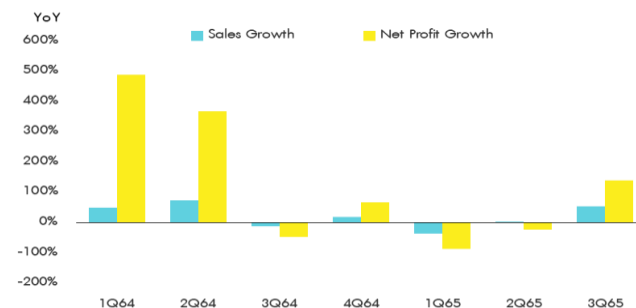
Source: SETSMART, InnovestX Research

2022 Sustainability / 2021 ESG Score

| | |
|-----------------------------|--------------|
| Sustainability Index (THSI) | Not Included |
| ESG Bloomberg Score (Total) | n.a. |
| Environmental Score | n.a. |
| Social Score | n.a. |
| Governance Score | n.a. |

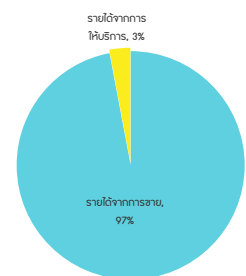
Source Bloomberg Finance L.P.

Financial highlight



Source: SETSMART, InnovestX Research

โครงสร้างรายได้ 9M65



Source: Company, InnovestX Research

ESG Disclosure Score

| | |
|----------------------------|------|
| Bloomberg ESG Score | n.a. |
| Rank in Sector | n.a. |

| | | | |
|----------------------|-------------|----------------|-------------|
| CG Rating 0-5 | DJSI | SETTHSI | THSI |
| SECURE 4 | No | No | No |

Source: Thai Institute of Directors (IOD), SET

ประเด็นที่เกี่ยวข้องกับสิ่งแวดล้อม (E)

- บริษัทมุ่งเน้นในการใช้อุปกรณ์ไฟฟ้าที่ได้มาตรฐานและได้รับการรับรอง เพื่อประหยัดพลังงานอีกทั้งรณรงค์ให้มีการประหยัดไฟฟ้าและน้ำประปา โดยปิดไฟในช่วงพักกลางวัน ตลอดจนไม่เปิดไฟฟ้าและน้ำประปาทิ้งไว้ การใช้บันไดแทนการใช้ลิฟต์
- มีการส่งเสริมให้เก็บข้อมูลด้วยการสแกนข้อมูลในรูปแบบอิเล็กทรอนิกส์ แทนการจัดเก็บเป็นเอกสาร การใช้กระดาษอย่างคุ้มค่าโดยจัดพิมพ์แบบ หน้า-หลัง หรือการนำกลับมาใช้ทั้ง 2 หน้า

ประเด็นที่เกี่ยวข้องกับสังคม (S)

- มุ่งเน้นการประกอบกิจการด้วยความซื่อสัตย์สุจริต เป็นธรรม มีจรรยาบรรณ และตั้งมั่นที่จะแข่งขันทางการค้าตามหลักจริยธรรม
- มีนโยบายสนับสนุนและการพัฒนาปกป้องสิทธิมนุษยชน ไม่ว่าจะเป็นพนักงาน ชุมชน และสังคมรอบข้าง โดยคำนึงถึงความเสมอภาค
- ให้ความสำคัญของการพัฒนาทรัพยากรมนุษย์และปฏิบัติต่อแรงงานอย่างเป็นธรรม

ประเด็นที่เกี่ยวข้องกับธรรมาภิบาล (G)

- ห้ามมิให้กรรมการ ผู้บริหารและพนักงานของบริษัท ดำเนินการหรือยอมรับการทุจริตคอร์รัปชันในทุกรูปแบบทั้งทางตรงและทางอ้อม
- จัดให้มีการสื่อสารนโยบายการต่อต้านการทุจริตคอร์รัปชันไปยังหน่วยงานทุกระดับในบริษัท

ESG Disclosure Score

| | |
|-----------------------------|-------------|
| | 2021 |
| ESG Disclosure Score | n.a. |
| Environment | n.a. |
| Social | n.a. |
| Governance | n.a. |

Source: Bloomberg Finance L.P.

Disclaimer

การจัดทำข้อมูลด้านสิ่งแวดล้อม สังคมและการกำกับดูแลกิจการที่ดี (Environmental Social Governance หรือ ESG) เป็นการนำข้อมูลและเปิดเผยโดยบริษัท Bloomberg ซึ่งมีการนำข้อมูลด้านสิ่งแวดล้อม ด้านสังคม และด้านธรรมาภิบาล อาทิเช่นข้อมูลการใช้พลังงานที่สะท้อนต้นทุน ความเสี่ยงในการพึ่งพาพลังงานของธุรกิจ ความเสี่ยงด้านการดำเนินงานที่อาจเกิดจากอุบัติเหตุ รวมถึงสัดส่วนของคณะกรรมการบริหาร ตั้งแต่ปี 2010 และขึ้นอยู่กับเปิดเผยข้อมูลของแต่ละบริษัท

Financial Statement

Profit and Loss Statement

| FY December 31 | Unit | 3Q64 | 4Q64 | 1Q65 | 2Q65 | 3Q65 |
|-----------------------|---------------|-------------|-------------|-------------|-------------|-------------|
| Total revenue | (Btmn) | 135 | 202 | 174 | 209 | 204 |
| Cost of goods sold | (Btmn) | (112) | (169) | (149) | (172) | (175) |
| Gross profit | (Btmn) | 22 | 33 | 25 | 37 | 29 |
| SG&A | (Btmn) | (19) | (21) | (22) | (20) | (21) |
| Other income/expense | (Btmn) | 1 | 2 | 1 | 1 | 1 |
| Interest expense | (Btmn) | (0) | (0) | (0) | (0) | (0) |
| Pre-tax profit | (Btmn) | 4 | 14 | 4 | 18 | 9 |
| Corporate tax | (Btmn) | (1) | (2) | (1) | (4) | (3) |
| Equity a/c profits | (Btmn) | (0) | 1 | (0) | (0) | (1) |
| Minority interests | (Btmn) | 0 | 0 | 0 | 0 | 0 |
| Core profit | (Btmn) | 3 | 12 | 3 | 14 | 6 |
| Extra-ordinary items | (Btmn) | 0 | 2 | 1 | (0) | 2 |
| Net Profit | (Btmn) | 3 | 14 | 3 | 14 | 8 |
| EBITDA | (Btmn) | 7 | 17 | 6 | 20 | 11 |
| Core EPS | (Bt) | 0.03 | 0.12 | 0.03 | 0.14 | 0.05 |
| Net EPS | (Bt) | 0.03 | 0.13 | 0.03 | 0.14 | 0.08 |

Source: Company data, InnovestX Wealth Research

3Q65 Earnings Reviews

| FY December 31 (Btmn) | 3Q64 | 4Q64 | 1Q65 | 2Q65 | 3Q65 | %YoY | %QoQ |
|----------------------------|-------------|-------------|-------------|-------------|-------------|--------------|---------------|
| Total revenue | 134.6 | 201.6 | 174.4 | 209.0 | 204.2 | 51.7 | (2.3) |
| Cost of goods sold | -112.3 | -168.6 | -149.1 | -171.6 | -175.2 | 56.0 | 2.1 |
| Gross profit | 22.3 | 33.1 | 25.2 | 37.4 | 29.0 | 30.0 | (22.4) |
| SG&A | -18.6 | -21.3 | -22.0 | -20.0 | -20.7 | 11.5 | 3.3 |
| Other income/expense | 0.5 | 2.5 | 0.6 | 0.4 | 0.1 | (68.5) | (66.2) |
| Interest expense | -0.2 | -0.1 | -0.2 | -0.2 | -0.2 | 15.4 | (4.6) |
| Pre-tax profit | 4.0 | 14.2 | 3.6 | 17.6 | 8.2 | 105.1 | (53.1) |
| Corporate tax | -0.8 | -2.2 | -0.9 | -3.5 | -2.6 | 245.0 | (25.9) |
| Equity a/c profits | 3.3 | 11.9 | 2.8 | 14.0 | 5.6 | 72.6 | (59.9) |
| Minority interests | 0.1 | 1.8 | 0.6 | -0.1 | 2.4 | 2,080 | na. |
| Core profit | 3.4 | 13.7 | 3.4 | 14.0 | 8.0 | 137.6 | (42.6) |
| Extra-ordinary items | 7.2 | 16.6 | 6.4 | 20.4 | 11.1 | 54.0 | (45.6) |
| Net Profit | 0.03 | 0.12 | 0.03 | 0.14 | 0.05 | 72.6 | (59.9) |
| EBITDA | 134.6 | 201.6 | 174.4 | 209.0 | 204.2 | 51.7 | (2.3) |
| Core EPS (Bt) | | | | | | | |
| Financial Ratio (%) | | | | | | | |
| Gross margin | 16.6 | 16.4 | 14.5 | 17.9 | 14.2 | (14.3) | (20.6) |
| Gross margin | 13.8 | 10.6 | 12.6 | 9.6 | 10.1 | (26.5) | 5.8 |
| SG&A/Revenue | 5.4 | 8.2 | 3.7 | 9.8 | 5.4 | 1.5 | (44.4) |
| EBITDA margin | 2.5 | 6.8 | 2.0 | 6.7 | 3.9 | 56.6 | (41.3) |
| Net profit margin | 16.6 | 16.4 | 14.5 | 17.9 | 14.2 | (14.3) | (20.6) |

Source: Company data, InnovestX Wealth Research

Financial Statement

Profit and Loss Statement

| FY December 31 | Unit | 2563 | 2564 | 2565F | 2566F | 2567F |
|-----------------------|---------------|-------------|-------------|-------------|-------------|-------------|
| Total revenue | (Btmn) | 634 | 823 | 798 | 918 | 1,056 |
| Cost of goods sold | (Btmn) | (508) | (668) | (673) | (753) | (860) |
| Gross profit | (Btmn) | 125 | 156 | 125 | 165 | 195 |
| SG&A | (Btmn) | (90) | (82) | (85) | (94) | (102) |
| Other income/expense | (Btmn) | 5 | 3 | 2 | 2 | 2 |
| Interest expense | (Btmn) | (3) | (1) | (1) | (1) | (1) |
| Pre-tax profit | (Btmn) | 38 | 76 | 41 | 73 | 94 |
| Corporate tax | (Btmn) | (7) | (12) | (8) | (15) | (19) |
| Equity a/c profits | (Btmn) | 0 | 0 | 0 | 0 | 0 |
| Minority interests | (Btmn) | 0 | 0 | 0 | 0 | 0 |
| Core profit | (Btmn) | 31 | 63 | 33 | 58 | 76 |
| Extra-ordinary items | (Btmn) | (7) | 0 | 0 | 0 | 0 |
| Net Profit | (Btmn) | 24 | 63 | 33 | 58 | 76 |
| EBITDA | (Btmn) | 53 | 88 | 50 | 80 | 101 |
| Core EPS | (Bt) | 0.30 | 0.62 | 0.32 | 0.57 | 0.74 |
| Net EPS | (Bt) | 0.23 | 0.62 | 0.32 | 0.57 | 0.74 |
| DPS | (Bt) | 0.56 | 0.35 | 0.18 | 0.33 | 0.42 |

Balance Sheet

| FY December 31 | Unit | 2563 | 2564 | 2565F | 2566F | 2567F |
|-----------------------------|---------------|------------|------------|------------|------------|------------|
| Total current assets | (Btmn) | 234 | 656 | 665 | 711 | 758 |
| Total fixed assets | (Btmn) | 71 | 80 | 79 | 80 | 79 |
| Total assets | (Btmn) | 305 | 736 | 744 | 791 | 837 |
| Total loans | (Btmn) | 26 | 3 | 3 | 3 | 3 |
| Total current liabilities | (Btmn) | 165 | 139 | 148 | 154 | 161 |
| Total long-term liabilities | (Btmn) | 26 | 24 | 24 | 24 | 24 |
| Total liabilities | (Btmn) | 191 | 163 | 172 | 178 | 185 |
| Paid-up capital | (Btmn) | 38 | 51 | 51 | 51 | 51 |
| Total equity | (Btmn) | 114 | 573 | 570 | 609 | 651 |

Cash Flow Statement

| FY December 31 | Unit | 2563 | 2564 | 2565F | 2566F | 2567F |
|-------------------------------|---------------|------------|------------|----------|-----------|-----------|
| Core Profit | (Btmn) | 31 | 63 | 33 | 58 | 76 |
| Depreciation and amortization | (Btmn) | 12 | 11 | 8 | 6 | 6 |
| Operating cash flow | (Btmn) | 82 | 38 | 45 | 57 | 75 |
| Investing cash flow | (Btmn) | (20) | (45) | (6) | (6) | (6) |
| Financing cash flow | (Btmn) | (63) | 369 | (36) | (19) | (34) |
| Net cash flow | (Btmn) | (2) | 362 | 3 | 32 | 35 |

Key Financial Ratios

| FY December 31 | Unit | 2563 | 2564 | 2565F | 2566F | 2567F |
|-----------------------|------|-------|-------|-------|-------|-------|
| Gross margin | (%) | 19.8 | 18.9 | 15.7 | 18.0 | 18.5 |
| Operating margin | (%) | 5.6 | 9.0 | 5.0 | 7.8 | 8.8 |
| EBITDA margin | (%) | 8.3 | 10.7 | 6.3 | 8.7 | 9.6 |
| EBIT margin | (%) | 6.5 | 9.3 | 5.3 | 8.0 | 9.0 |
| Net profit margin | (%) | 3.7 | 7.7 | 4.1 | 6.4 | 7.2 |
| ROE | (%) | 20.7 | 11.1 | 5.8 | 9.6 | 11.6 |
| ROA | (%) | 7.7 | 8.6 | 4.4 | 7.4 | 9.0 |
| Net D/E | (x) | (0.0) | (0.7) | (0.7) | (0.7) | (0.7) |
| Interest coverage | (x) | 12.1 | 54.5 | 64.9 | 111.6 | 144.0 |
| Debt service coverage | (x) | 1.8 | 22.5 | 13.7 | 21.8 | 27.6 |
| Core PER | (x) | 106.0 | 51.2 | 98.0 | 55.4 | 42.8 |
| PBV | (x) | 20.8 | 5.6 | 5.6 | 5.3 | 4.9 |
| Payout Ratio | (%) | 243.7 | 57.5 | 57.5 | 57.5 | 57.5 |

Main Assumption

| FY December 31 | Unit | 2563 | 2564 | 2565F | 2566F | 2567F |
|----------------|--------|-------|------|-------|-------|-------|
| Sales Growth | (%YoY) | (1.4) | 29.9 | (3.1) | 15.0 | 15.0 |
| SG&A/Sales | (%) | 14.2 | 9.9 | 10.7 | 10.2 | 9.7 |

Source: Company data, InnovestX Wealth Research

ข้อสงวนสิทธิ์:

ข้อมูลในรายงานนี้เป็นข้อมูลที่มีารเปิดเผยต่อสาธารณะ ซึ่งนักลงทุนสามารถเข้าถึงได้ด้วยตัวเอง และเป็นข้อมูลที่มีชื่อว่า "ข้อมูล" แต่ทั้งนี้ บริษัทหลักทรัพย์ อินโนเวสต์ เอกซ์ จำกัด ("บริษัท") มิได้ยืนยันหรือรับรองถึงความถูกต้อง หรือสมบูรณ์ของข้อมูลดังกล่าวแต่อย่างใด ความคิดเห็นที่ปรากฏอยู่ในรายงานนี้เป็นเพียงการนำเสนอในมุมมองของบริษัท และเป็นความคิดเห็น ณ วันที่ที่ปรากฏในรายงานเท่านั้น ซึ่งอาจเปลี่ยนแปลงได้ภายหลังวันดังกล่าว โดยบริษัทไม่จำเป็นต้องแจ้งให้สาธารณชน หรือนักลงทุนทราบ รายงานนี้จัดทำขึ้นเพื่อเผยแพร่ข้อมูลให้แก่ผู้ลงทุนเท่านั้น บริษัทไม่รับผิดชอบต่อการนำข้อมูลหรือความคิดเห็นใดๆ ไปใช้ในธุรกรรมใด ๆ ทั้งนี้ นักลงทุนควรใช้ดุลยพินิจในการพิจารณาตัดสินใจก่อนการลงทุน นอกจากนี้ บริษัท และ/หรือ บริษัทในเครือของบริษัทอาจมีส่วนเกี่ยวข้องหรือผลประโยชน์ใด ๆ กับบริษัทใด ๆ ที่ถูกกล่าวถึงในรายงานนี้ก็ได้

บริษัทหลักทรัพย์ อินโนเวสต์ เอกซ์ จำกัด (INVX) เป็นบริษัทย่อยที่ธนาคารไทยพาณิชย์ จำกัด (มหาชน) (SCB) ถือหุ้นทั้งหมด ข้อมูลใด ๆ ที่เกี่ยวข้องกับ SCB มีวัตถุประสงค์เพื่อใช้ในการเปรียบเทียบเท่านั้น

เอกสารฉบับนี้จัดทำโดย บริษัทหลักทรัพย์ อินโนเวสต์ เอกซ์ จำกัด (INVX) ซึ่งมีธนาคารไทยพาณิชย์ จำกัด (มหาชน) ("ธนาคาร") เป็นผู้ถือหุ้นรายใหญ่แต่เพียงผู้เดียว โดยธนาคารฯ เป็นที่ปรึกษาทางการเงินสำหรับธุรกรรมใด ๆ ของบริษัท เอคซีจี เคมิคอลส์ จำกัด (มหาชน) ความเห็น ชั่ว บทวิจย บทวิเคราะห์ ราคา ข้อความ การคาดการณ์ การประเมิน และ/หรือ ข้อมูลอื่นที่ระบุในเอกสารฉบับนี้ ("ข้อมูล") มีวัตถุประสงค์เพื่อใช้เป็นข้อมูลทั่วไปเท่านั้น และไม่อาจตีความได้ว่าเป็นการให้คำแนะนำแก่บุคคลใด ๆ หรือเป็นการเสนอซื้อ หรือเสนอขาย หรือชักชวนให้เสนอซื้อหรือเสนอขายหลักทรัพย์ โดย INVX และ/หรือกรรมการ พนักงาน และลูกจ้างของ INVX ย่อมไม่ต้องรับผิดชอบความเสียหายใดๆ ทั้งความเสียหายทางตรง ความเสียหายทางอ้อม ความเสียหายจากการผิดสัญญา หรือความเสียหายอันสืบเนื่อง อันเป็นผลมาจากการใช้หรือการใช้ข้อมูล ทั้งนี้ รวมถึงแต่ไม่จำกัดเพียงการสูญเสียผลกำไร นักลงทุนพึงใช้ข้อมูลในเอกสารฉบับนี้ประกอบข้อมูลและความเห็นอื่นๆ รวมถึงพิจารณาการตัดสินใจลงทุน ข้อมูลในเอกสารฉบับนี้จัดทำขึ้นจากแหล่งข้อมูลที่ INVX เห็นว่าน่าเชื่อถือ โดย INVX ไม่รับรองถึงความถูกต้อง สมบูรณ์ และ/หรือ ครบถ้วนของข้อมูลดังกล่าว

เอกสารฉบับนี้จัดทำโดย บริษัทหลักทรัพย์ อินโนเวสต์ เอกซ์ จำกัด (INVX) ซึ่งมีธนาคารไทยพาณิชย์ จำกัด (มหาชน) ("ธนาคาร") เป็นผู้ถือหุ้นรายใหญ่แต่เพียงผู้เดียว โดยธนาคารฯ อาจได้รับการแต่งตั้งเป็นที่ปรึกษาทางการเงินสำหรับธุรกรรมใด ๆ ของบริษัท ไทยออยล์ จำกัด (มหาชน) ความเห็น ชั่ว บทวิจย บทวิเคราะห์ ราคา ข้อความ การคาดการณ์ การประเมิน และ/หรือ ข้อมูลอื่นที่ระบุในเอกสารฉบับนี้ ("ข้อมูล") มีวัตถุประสงค์เพื่อใช้เป็นข้อมูลทั่วไปเท่านั้น และไม่อาจตีความได้ว่าเป็นการให้คำแนะนำแก่บุคคลใด ๆ หรือเป็นการเสนอซื้อ หรือเสนอขาย หรือชักชวนให้เสนอซื้อหรือเสนอขายหลักทรัพย์ โดย INVX และ/หรือกรรมการ พนักงาน และลูกจ้างของ INVX ย่อมไม่ต้องรับผิดชอบความเสียหายใดๆ ทั้งความเสียหายทางตรง ความเสียหายทางอ้อม ความเสียหายจากการผิดสัญญา หรือความเสียหายอันสืบเนื่อง อันเป็นผลมาจากการใช้หรือการใช้ข้อมูล ทั้งนี้ รวมถึงแต่ไม่จำกัดเพียงการสูญเสียผลกำไร นักลงทุนพึงใช้ข้อมูลในเอกสารฉบับนี้ประกอบข้อมูลและความเห็นอื่นๆ รวมถึงพิจารณาการตัดสินใจลงทุน ข้อมูลในเอกสารฉบับนี้จัดทำขึ้นจากแหล่งข้อมูลที่ INVX เห็นว่าน่าเชื่อถือ โดย INVX ไม่รับรองถึงความถูกต้อง สมบูรณ์ และ/หรือ ครบถ้วนของข้อมูลดังกล่าว

เอกสารฉบับนี้จัดทำโดย บริษัทหลักทรัพย์ อินโนเวสต์ เอกซ์ จำกัด (INVX) ซึ่งมีธนาคารไทยพาณิชย์ จำกัด (มหาชน) ("ธนาคาร") เป็นผู้ถือหุ้นรายใหญ่แต่เพียงผู้เดียว โดยธนาคารฯ ได้ทำหน้าที่เป็นที่ปรึกษาทางการเงิน Lead Arranger ของ บริษัท โกลบอล เพาเวอร์ ซินเนอร์ยี จำกัด (มหาชน) ความเห็น ชั่ว บทวิจย บทวิเคราะห์ ราคา ข้อความ การคาดการณ์ การประเมิน และ/หรือ ข้อมูลอื่นที่ระบุในเอกสารฉบับนี้ ("ข้อมูล") มีวัตถุประสงค์เพื่อใช้เป็นข้อมูลทั่วไปเท่านั้น และไม่อาจตีความได้ว่าเป็นการให้คำแนะนำแก่บุคคลใด ๆ หรือเป็นการเสนอซื้อ หรือเสนอขาย หรือชักชวนให้เสนอซื้อหรือเสนอขายหลักทรัพย์ โดย INVX และ/หรือกรรมการ พนักงาน และลูกจ้างของ INVX ย่อมไม่ต้องรับผิดชอบความเสียหายใดๆ ทั้งความเสียหายทางตรง ความเสียหายทางอ้อม ความเสียหายจากการผิดสัญญา หรือความเสียหายอันสืบเนื่อง อันเป็นผลมาจากการใช้หรือการใช้ข้อมูล ทั้งนี้ รวมถึงแต่ไม่จำกัดเพียงการสูญเสียผลกำไร นักลงทุนพึงใช้ข้อมูลในเอกสารฉบับนี้ประกอบข้อมูลและความเห็นอื่นๆ รวมถึงพิจารณาการตัดสินใจลงทุน ข้อมูลในเอกสารฉบับนี้จัดทำขึ้นจากแหล่งข้อมูลที่ INVX เห็นว่าน่าเชื่อถือ โดย INVX ไม่รับรองถึงความถูกต้อง สมบูรณ์ และ/หรือ ครบถ้วนของข้อมูลดังกล่าว

เอกสารฉบับนี้จัดทำโดย บริษัทหลักทรัพย์ อินโนเวสต์ เอกซ์ จำกัด (INVX) ซึ่งมีธนาคารไทยพาณิชย์ จำกัด (มหาชน) ("ธนาคาร") เป็นผู้ถือหุ้นรายใหญ่แต่เพียงผู้เดียว บริษัทหลักทรัพย์จัดการกองทุน ไทยพาณิชย์ จำกัด ("SCBAM") ซึ่งมีธนาคารไทยพาณิชย์ จำกัด (มหาชน) ("ธนาคาร") เป็นผู้ถือหุ้นรายใหญ่แต่เพียงผู้เดียว โดยธนาคารฯ ได้ทำหน้าที่เป็นที่ปรึกษาทางการเงินของ กองทุนรวมโครงสร้างพื้นฐานโทรคมนาคม ดิจิทัล SCBAM ได้ทำหน้าที่เป็นผู้จัดการกองทุนของ กองทุนรวมโครงสร้างพื้นฐานโทรคมนาคม ดิจิทัล ความเห็น ชั่ว บทวิจย บทวิเคราะห์ ราคา ข้อความ การคาดการณ์ การประเมิน และ/หรือ ข้อมูลอื่นที่ระบุในเอกสารฉบับนี้ ("ข้อมูล") มีวัตถุประสงค์เพื่อใช้เป็นข้อมูลทั่วไปเท่านั้น และไม่อาจตีความได้ว่าเป็นการให้คำแนะนำแก่บุคคลใด ๆ หรือเป็นการเสนอซื้อ หรือเสนอขาย หรือชักชวนให้เสนอซื้อหรือเสนอขายหลักทรัพย์ โดย INVX และ/หรือกรรมการ พนักงาน และลูกจ้างของ INVX ย่อมไม่ต้องรับผิดชอบความเสียหายใดๆ ทั้งความเสียหายทางตรง ความเสียหายทางอ้อม ความเสียหายจากการผิดสัญญา หรือความเสียหายอันสืบเนื่อง อันเป็นผลมาจากการใช้หรือการใช้ข้อมูล ทั้งนี้ รวมถึงแต่ไม่จำกัดเพียงการสูญเสียผลกำไร นักลงทุนพึงใช้ข้อมูลในเอกสารฉบับนี้ประกอบข้อมูลและความเห็นอื่นๆ รวมถึงพิจารณาการตัดสินใจลงทุน ข้อมูลในเอกสารฉบับนี้จัดทำขึ้นจากแหล่งข้อมูลที่ INVX เห็นว่าน่าเชื่อถือ โดย INVX ไม่รับรองถึงความถูกต้อง สมบูรณ์ และ/หรือ ครบถ้วนของข้อมูลดังกล่าว

การซื้อขายฟิวเจอร์สและอปชั่น (Futures and Options) มีความเสี่ยงสูงที่อาจก่อให้เกิดผลขาดทุนอย่างมีนัยสำคัญ จึงไม่เหมาะสำหรับบุคคลทุกกลุ่ม ทั้งนี้ ก่อนการตัดสินใจซื้อขายฟิวเจอร์สและอปชั่น ท่านควรพิจารณาถึงฐานะทางการเงิน วัตถุประสงค์ในการลงทุน ประสบการณ์ในการลงทุนของท่าน ตลอดจนความเสี่ยงที่ท่านสามารถยอมรับได้อย่างรอบคอบ เนื่องจากมีความเป็นไปได้ที่ท่านอาจสูญเสียเงินลงทุนมากกว่าเงินลงทุนเริ่มแรก ท่านควรพิจารณาถึงความเสี่ยงทั้งหมดที่อาจเกิดขึ้นจากการซื้อขายฟิวเจอร์สและอปชั่น และท่านควรตัดสินใจลงทุนด้วยตนเอง และ/หรือ ในกรณีที่มิใช่ข้อสงสัย ท่านควรขอคำแนะนำจากที่ปรึกษาทางการลงทุน

เอกสารฉบับนี้จัดทำขึ้นเพื่อระบุเฉพาะบุคคลที่กำหนด (intended recipient) เท่านั้น และห้ามมิให้ผู้ใดนำข้อมูลในเอกสารฉบับนี้ไปทำซ้ำ ส่งต่อ เผยแพร่ ขาย จำหน่าย คัดลอก นำออกแสดง หรือนำไปแสวงหาประโยชน์ในเชิงพาณิชย์ไม่ว่าด้วยวิธีการใด ๆ โดยมิได้รับอนุญาตเป็นลายลักษณ์อักษรจาก INVX เป็นการล่วงหน้า

©สงวนลิขสิทธิ์ 2565 บริษัทหลักทรัพย์ อินโนเวสต์ เอกซ์ จำกัด

CG Rating 2022 Companies with CG Rating

Companies with Excellent CG Scoring

AAV, ADVANC, AF, AH, AIRA, AJ, AKP, AKR, ALLA, ALT, AMA, AMARIN, AMATA, AMATAV, ANAN, AOT, AP, APURE, ARIP, ASP, ASW, AUCTION, AWC, AYUD, BAFS, BAM, BANPU, BAY, BBIK, BBL, BCP, BCPG, BDMS, BEM, BEYOND, BGC, BGRIM, BIZ, BKI, BOL, BPP, BRR, BTS, BTW, BWG, CENTEL, CFRESH, CGH, CHEWA, CHO, CIMBT, CK, CKP, CM, CNT, COLOR, COM7, COMAN, COTTO, CPALL, CPF, CPI, CPN, CRC, CSS, DDD, DELTA, DEMCO, DOHOME, DRT, DTAC, DUSIT, EA, EASTW, ECF, ECL, EE, EGCO, EPG, ETC, ETE, FN, FNS, FPI, FPT, FSMART, FVC, GC, GEL, GFPT, GGC, GLAND, GLOBAL, GPI, GPSC, GRAMMY, GULF, GUNKUL, HANA, HARN, HENG, HMPRO, ICC, ICHI, III, ILINK, ILM, IND, INTUCH, IP, IRC, IRPC, ITEL, IVL, JTS, JWD, K, KBANK, KCE, KEX, KGI, KKP, KSL, KTB, KTC, LALIN, LANNA, LHFG, LIT, LOXLEY, LPN, LRH, LST, MACO, MAJOR, MAKRO, MALEE, MBK, MC, MCOT, METCO, MFEC, MINT, MONO, MOONG, MSC, MST, MTC, MVP, NCL, NEP, NER, NKI, NOBLE, NSI, NVD, NYT, OISHI, OR, ORI, OSP, OTO, PAP, PCSGH, PDG, PDJ, PG, PHOL, PLANB, PLANET, PLAT, PORT, PPS, PR9, PREB, PRG, PRM, PSH, PSL, PTG, PTT, PTTEP, PTTGC, PYLON, Q-CON, QH, QTC, RATCH, RBF, RS, S, S&J, SAAM, SABINA, SAMART, SAMTEL, SAT, SC, SCB, SCC, SCCC, SCG, SCGP, SCM, SCN, SDC, SEAFCO, SEAOL, SE-ED, SELIC, SENA, SENAJ, SGF, SHR, SICT, SIRI, SIS, SITHAI, SMP, SNC, SONIC, SORKON, SPALI, SPI, SPRC, SPVI, SSC, SSSC, SST, STA, STEC, STGT, STI, SUN, SUSCO, SUTHA, SVI, SYMC, SYNTEC, TACC, TASCOC, TCAP, TEAMG, TFMAMA, THANA, THANI, THCOM, THG, THIP, THRE, THREL, TIPCO, TISCO, TK, TKN, TKS, TKT, TMILL, TMT, TNITY, TOA, TOP, TPBI, TQM, TRC, TRUE, TSC, TSR, TSTE, TSTH, TTA, TTB, TTCL, TTW, TU, TVDH, TVI, TVO, TWPC, U, UAC, UBIS, UPOIC, UV, VCOM, VGI, VIH, WACOAL, WAVE, WHA, WHAUP, WICE, WINNER, XPG, ZEN

Companies with Very Good CG Scoring

2S, 7UP, ABICO, ABM, ACE, ACG, ADB, ADD, AEONTS, AGE, AHC, AIE, AIT, ALUCON, AMANAH, AMR, APCO, APCS, AQUA, ARIN, ARROW, AS, ASAP, ASEFA, ASIA, ASIAN, ASIMAR, ASK, ASN, ATP30, B, BA, BC, BCH, BE8, BEC, SCAP, BH, BIG, BJC, BJCHI, BLA, BR, BRI, BROOK, BSM, BYD, CBG, CEN, CHARAN, CHAYO, CHG, CHOTI, CHOW, CI, CIG, CITY, CIVIL, CMC, CPL, CPW, CRANE, CRD, CSC, CSP, CV, CWT, DCC, DHOUSE, DITTO, DMT, DOD, DPAINT, DV8, EASON, EFORL, ERW, ESSO, ESTAR, FE, FLOYD, FORTH, FSS, FTE, GBX, GCAP, GENCO, GJS, GTB, GYT, HEMP, HPT, HTC, HUMAN, HYDRO, ICN, IFS, IIG, IMH, INET, INGRS, INSET, INSURE, IRPC, IT, ITD, J, JAS, JCK, JCKH, JMT, JR, KBS, KCAR, KIAT, KISS, KK, KOOL, KTIS, KUMWEL, KUN, KWC, KWM, L&E, LDC, LEO, LH, LHK, M, MATCH, MBAX, META, MFC, MGT, MICRO, MILL, MITSIB, MK, MODERN, MTI, NBC, NCAP, NCH, NDR, NETBAY, NEX, NINE, NATION, NNCL, NOVA, NPK, NRF, NTV, NUSA, NWR, OCC, OGC, ONEE, PACO, PATO, PB, PICO, PIMO, PIN, PJW, PL, PLE, PM, PMTA, PPP, PPPM, PRAPAT, PRECHA, PRIME, PRIN, PRINC, PROEN, PROS, PROUD, PSG, PSTC, PT, PTC, QLT, RCL, RICHY, RJH, ROJNA, RPC, RT, RWI, S11, SA, SABUY, SAK, SALEE, SAMCO, SANKO, SAPPE, SAWAD, SCI, SCP, SE, SECURE, SFLEX, SFP, SFT, SGP, SIAM, SINGER, SKE, SKN, SKR, SKY, SLP, SMART, SMD, SMIIT, SMT, SNNP, SNP, SO, SPA, SPC, SPCG, SR, SRICHA, SSF, SSP, STANLY, STC, STPI, SUC, SVOA, SVT, SWC, SYNEX, TAE, TAKUNI, TCC, TCMC, TFG, TFI, TFM, TGH, TIDLOR, TIGER, TIPH, TITLE, TM, TMC, TMD, TMI, TNL, TNP, TNR, TOG, TPA, TPAC, TPCS, TPIPL, TPIPP, TPLAS, TPS, TQR, TRITN, TRT, TRU, TRV, TSE, TVT, TWP, UBE, UEC, UKEM, UMI, UOBKH, UP, UPF, UTP, VIBHA, VL, VPO, VRANDA, WGE, WIJK, WIN, WINMED, WORK, WP, XO, YUASA, ZIGA

Companies with Good CG Scoring

A, A5, AI, ALL, ALPHAX, AMC, APP, AQ, AU, B52, BEAUTY, BGT, BLAND, BM, BROCK, BSBM, BTNC, CAZ, CCP, CGD, CMAN, CMO, CMR, CPANEL, CPT, CSR, CTW, D, DCON, EKH, EMC, EP, EVER, F&D, FMT, GIFT, GLOCON, GLORY, GREEN, GSC, HL, HTECH, IHL, INOX, JAK, JMART, JSP, JUBILE, KASET, KCM, KWI, KYE, LEE, LPH, MATI, M-CHAI, MCS, MDX, MENA, MJD, MORE, MPIC, MUD, NC, NEWS, NFC, NSL, NV, PAF, PEACE, PF, PK, PPM, PRAKIT, PTL, RAM, ROCK, RP, RPH, RSP, SIMAT, SISB, SK, SOLAR, SPACK, SPG, SQ, STARK, STECH, SUPER, SVH, PTECH, TC, TCCC, TCJ, TEAM, THE, THMUI, TKC, TNH, TNPC, TOPP, TPCH, TPOLY, TRUBB, TTI, TYCN, UMS, UNIQ, UPA, UREKA, VARO, W, WFX, WPH, YGG

Corporate Governance Report

The material contained in this publication is for general information only and is not intended as advice on any of the matters discussed herein. Readers and others should perform their own independent analysis as to the accuracy or completeness or legality of such information. The Thai Institute of Directors, its officers, the authors and editor make no representation or warranty as to the accuracy, completeness or legality of any of the information contained herein. By accepting this document, each recipient agrees that the Thai Institute of Directors Association, its officers, the authors and editor shall not have any liability for any information contained in, or for any omission from, this publication.

The survey result is as of the date appearing in the Corporate Governance Report of Thai Listed Companies. As a result, the survey result may be changed after that date. InnovestX Securities Company Limited does not conform nor certify the accuracy of such survey result.

To recognize well performers, the list of companies attaining "Good", "Very Good" and "Excellent" levels of recognition (Not including listed companies qualified in the "no announcement of the results" clause from 1 January 2021 to 27 October 2022) is publicized.

* บริษัทหรือกรรมการหรือผู้บริหารของบริษัทที่มีส่วนการกำกับดูแลกิจการ เช่น ประเมินผลเกี่ยวกับหลักจริยธรรม การทุจริต คอร์รัปชัน เป็นต้น ซึ่งการใช้ข้อมูล CGR ควรระมัดระวังข้อมูลที่เกี่ยวข้อง

Anti-corruption Progress Indicator

Certified (ได้สมรรถนะ)

2S, 7UP, ADVANC, AF, AI, AIE, AIRA, AJ, AKP, AMA, AMANAH, AMATA, AMATAV, AP, APCS, AS, ASIAN, ASK, ASP, AWC, AYUD, B, BAFS, BAM, BANPU, BAY, BBL, BCH, BCP, BCPG, BE8, BEC, BEYOND, BGC, BGRIM, BKI, BLA, BPP, BROOK, BRR, BSBM, BTS, BWG, CEN, CENTEL, CFRESH, CGH, CHEWA, CHOTI, CHOW, CIG, CIMBT, CM, CMC, COM7, COTTO, CPALL, CPF, CPI, CPL, CPN, CRC, CSC, DCC, DELTA, DEMCO, DIMET, DRT, DTAC, DUSIT, EA, EASTW, EGCO, EP, EPG, ERW, ESTAR, ETE, FE, FNS, FPI, FPT, FSMART, FSS, FTE, GBX, GC, GCAP, GEL, GFPT, GGC, GJS, GPI, GPSC, GSTEEL, GULF, GUNKUL, HANA, HARN, HEMP, HENG, HMPRO, HTC, ICC, ICHI, IFS, III, ILINK, INET, INSURE, INTUCH, IRC, IRPC, ITEL, IVL, JKN, JR, K, KASET, KBANK, KBS, KCAR, KCE, KGI, KKP, KSL, KTB, KTC, KWI, L&E, LANNA, LH, LHFG, LHK, LPN, LRH, M, MAJOR, MAKRO, MALEE, MATCH, MBAX, MBK, MC, MCOT, META, MFC, MFEC, MILL, MINT, MONO, MOONG, MSC, MST, MTC, MTI, NBC, NEP, NINE, NKI, NOBLE, NOK, NSI, NWR, OCC, OGC, ORI, PAP, PATO, PB, PCSGH, PDG, PDJ, PG, PHOL, PK, PL, PLANB, PLANET, PLAT, PM, PPP, PPPM, PPS, PR9, PREB, PRG, PRINC, PRM, PROS, PSH, PSL, PSTC, PT, PTG, PTT, PTTEP, PTTGC, PYLON, Q-CON, QH, QLT, QTC, RATCH, RML, RWI, S&J, SAAM, SABINA, SAPPE, SAT, SC, SCB, SCC, SCCC, SCG, SCGP, SCM, SCN, SEAOL, SE-ED, SELIC, SENA, SGP, SINGER, SIRI, SITHAI, SKR, SMT, SMK, SMP, SNC, SPC, SORKON, SPACK, SPALI, SPC, SPI, SPRC, SRICHA, SSF, SSP, SSSC, SST, STA, STGT, STOWER, SUSCO, SVI, SYMC, SYNTEC, TAE, TAKUNI, TASCOC, TCAP, TCMC, TFG, TFI, TFMAMA, TGH, THANI, THCOM, THIP, THRE, THREL, TIDLOR, TIPCO, TISCO, TKS, TKT, TMILL, TMT, TNITY, TNL, TNP, TNR, TOG, TOP, TOPP, TPA, TPCS, TPP, TRU, TRUE, TSC, TSTE, TSTH, TTA, TTB, TTCL, TU, TVDH, TVI, TVO, TWPC, U, UBE, UBIS, UEC, UKEM, UOBKH, UPF, UV, VGI, VIH, WACOAL, WHA, WHAUP, WICE, WIJK, XO, YUASA, ZEN, ZIGA

Declared (ประกาศเจตจำนง)

AH, ALT, APCO, ASW, B52, CHG, CI, CPR, CPW, DDD, DHOUSE, DOHOME, ECF, EKH, ETC, EVER, FLOYD, GLOBAL, ILM, INOX, J, JMART, JMT, JTS, KEX, KUMWEL, LDC, MEGA, NCAP, NOVA, NRF, NUSA, OR, PIMO, PLE, RS, SAK, SIS, SSS, STECH, SUPER, SVT, TKN, TMD, TMI, TQM, TRT, TSI, VARO, VCOM, VIBHA, W, WIN

N/A

24CS, 3K-BAT, A, A5, AAI, AAV, ABICO, ABM, ACAP, ACC, ACE, ACG, ADB, ADD, AEONTS, AFC, AGE, AHC, AIT, AJA, AKR, ALL, ALLA, ALPHAX, ALUCON, AMARC, AMARIN, AMC, AMR, ANAN, AOT, APEX, APP, APURE, AQ, AQUA, ARIN, ARIP, ARROW, ASAP, ASEFA, ASIA, ASIMAR, ASN, ATP30, AU, AUCTION, AURA, BA, BBIK, BBL, BC, BCT, BDMS, BEAUTY, BEM, BGT, BH, BIG, BIOTEC, BIS, BIZ, BJC, BJCHI, BKD, BLAND, BLESS, BLISS, BM, BOL, BR, BRI, BROCK, BSM, BTG, BTNC, BTW, BUI, BYD, CAZ, CBG, CCET, CCP, CEYE, CGD, CH, CHARAN, CHAYO, CHIC, CHO, CITY, CIVIL, CK, CKP, CMAN, CMO, CMR, CNT, COLOR, COMAN, CPANEL, CPH, CPT, CRANE, CRD, CSP, CSR, CSS, CTW, CV, CWT, D, DCON, DITTO, DMT, DOD, DPAINT, DTCENT, DTCI, DV8, EASON, ECL, EE, EFORL, EMC, ESSO, F&D, FANCY, FMT, FN, FORTH, FTI, FVC, GENCO, GIFT, GL, GLAND, GLOCON, GLORY, GRAMMY, GRAND, GREEN, GSC, GTB, GYT, HFT, HL, HPT, HTECH, HUMAN, HYDRO, ICN, IFEC, IHL, IIG, IMH, IND, INGRS, INSET, IP, IRPC, IT, ITC, ITD, ITNS, JAK, JAS, JCK, JCKH, JCT, JDF, JSP, JUBILE, JWD, KAMART, KC, KCC, KCM, KDH, KIAT, KISS, KJL, KK, KKC, KLINIQ, KOOL, KTIS, KTMS, KUN, KWC, KWM, KYE, LALIN, LEE, LEO, LIT, LOXLEY, LPH, LST, MACO, MANRIN, MATI, MAX, M-CHAI, MCS, MDX, MENA, METCO, MGT, MICRO, MIDA, MITSIB, MJD, MK, ML, MOSHI, MODERN, MORE, MPIC, MTW, MUD, MVP, NATION, NC, NCH, NCL, NDR, NER, NETBAY, NEW, NEWS, NEX, NFC, NNCL, NPK, NSL, NTV, NV, NVD, NYT, OHTL, OISHI, ONEE, OSP, OTO, PACE, PACO, PAF, PCC, PEACE, PERM, PF, PICO, PIN, PJW, PLUS, PMTA, POLAR, POLY, POMPUI, PORT, POST, PPM, PRAKIT, PRAPAT, PRECHA, PRI, PRIME, PRIN, PRO, PROEN, PROUD, PSG, PTC, PTECH, PTL, RAM, RBF, RCL, RICHY, RJH, ROCK, ROH, ROJNA, RP, RPC, RPH, RSP, RT, S, S11, SA, SABUY, SAFARI, SALEE, SAM, SAMART, SAMCO, SAMTEL, SANKO, SAUCE, SAWAD, SAWANG, SCAP, SCI, SCP, SDC, SE, SEAFCO, SECURE, SENAJ, SFLEX, SFP, SFT, SGC, SGF, SHANG, SHI, SIAM, SICT, SIMAT, SISB, SK, SKE, SKN, SKY, SLM, SLP, SM, SMART, SMD, SMT, SNNP, SO, SOLAR, SONIC, SPA, SPCG, SPG, SPVI, SQ, SR, SSC, STANLY, STARK, STC, STEC, STHAI, STI, STP, STPI, SUC, SUN, SUTHA, SVH, SVOA, SWC, SYNEX, TACC, TAPAC, TC, TCC, TCCC, TCJ, TCOAT, TEAM, TEAMG, TEGH, TEKA, TFM, TGE, TGPRO, TH, THAI, THANA, THE, THG, THL, THMUI, TIGER, TIPH, TITLE, TK, TKC, TLI, TM, TMC, TMW, TNDD, TNH, TNPC, TOA, TPAC, TPBI, TPCH, TPIPL, TPIPP, TPLAS, TPOLY, TPS, TQR, TR, TRC, TRITN, TRUBB, TRV, TSE, TSF, TSR, TTI, TTT, TTW, TWT, TWP, UAC, UBA, UMI, UMS, UNIQ, UP, UPA, UPOIC, UREKA, UTP, UVAN, VL, VNG, VPO, VRANDA, WARRIX, WAVE, WFX, WGE, WINMED, WINNER, WORK, WORLD, WP, WPH, XPG, YGG, YONG

Explanations

Companies participating in Thailand's Private Sector Collective Action Coalition Against Corruption programme (Thai CAC) under Thai Institute of Directors (as of July 7, 2022) are categorised into: companies that have declared their intention to join CAC, and companies certified by CAC.