

วันที่ 24 มกราคม 2566

GLOBAL Morning Routine

 Innovest^x Research





MARKET color

บทสรุป

- ตลาดหุ้นปรับตัวขึ้นในช่วงคืนวานนี้ทั้ง สหรัฐฯและยุโรป หลังได้รับแรงหนุนจากกลุ่มเทคโนโลยีและเซมิฯ หลังได้รับแรงหนุนจากการอัปเดตของ Barclays และการเข้าลงทุน ChatPT เพิ่มของ Microsoft ขณะที่ CME Group เผยตลาดมีโอกาสเกือบ 100% ที่จะเพิ่มขึ้น 25 จุดซึ่งจะทำให้อัตราดอกเบี้ยไปถึงช่วงเป้าหมายที่ 4.5%-4.75% ส่งผลให้ตลาดในช่วงคืนวานนี้มีความหวังว่า Fed จะชะลอการขึ้นดอกเบี้ยในรอบ ก.พ. นี้
- กระแสเงินในวันที่ 19 ม.ค. 2023 1) กระแสเงินไหลเข้าตราสารหนี้ต่อเนื่อง โดยมองว่าเป็นภาพความกังวลกับการเติบโตของเศรษฐกิจและเริ่มเห็นการลดลงของอัตราผลตอบแทนพันธบัตรหลังเงินเพื่อเริ่มชะลอตัวลง แต่เน้นไปที่ตราสารหนี้คุณภาพดีและพันธบัตรรัฐบาล 2) มีแรงซื้อในตลาดยุโรปต่อเนื่องมองว่าเป็นประเด็นการคลายความกังวลเรื่อง ศก ถดถอยในยุโรป และมีแรงซื้อในตลาดจีนที่ได้ประโยชน์จากการเปิดประเทศ 3) มีเงินไหลออกจากหุ้นธัม Growth ทั้งนี้มองว่าเป็นเรื่องแนวโน้มการเติบโตที่ชะลอตัวลง 4) ตลาดมีแรงเท็งกำไรจากการฟื้นตัว โดยมีกระแสเงินไหลเข้าในหุ้นขนาดเล็ก รวมถึงในหุ้นกลุ่มการเงิน
- Russia-Ukraine ไม่มีพัฒนาการเชิงบวก ด้านราคาถ่านหินในยุโรปปรับตัวลดลง 1.1% และราคาก๊าซธรรมชาติลดลง 6% ส่วน Credit Spread ของ IG ปรับตัวลดลง 1.4bps ส่วน HY ปรับตัวลดลง 6.4bps นอกจากนี้ Credit Default Swap ของ IG และ HY ปรับลดลง 3% ด้านหุ้น Reopening ของจีนนับตั้งแต่ต้นปี 2023 เพิ่มขึ้น 7-8% นอกจากนี้ยังเพิ่มขึ้นจากจุดต่ำสุดเดือน พ.ย. 2022 กว่า 50% บ่งชี้ว่าข่าวดีได้สะท้อนไปในราคาแล้วระดับหนึ่ง
- ตั้งแต่ต้นปี 2023 ตลาดหุ้นในภาพรวมมีการปรับตัวเพิ่มขึ้นอย่างต่อเนื่องจากความคาดหวังสามเรื่อง 1) การเปิดประเทศของจีนที่เร็วกว่าที่คาด 2) ราคาพลังงานในยุโรปและสหรัฐปรับตัวลดลง 3) ความเสี่ยงภาวะเศรษฐกิจถดถอยลดลง ตลาดถูกขับเคลื่อนด้วยความคาดหวังเชิงบวก เรายังมองว่าความเสี่ยงในภาพรวมยังอยู่ในระดับสูง เราได้ทำการศึกษาพฤติกรรมของตลาดหลังจากที่ในช่วงต้นปีมีการปรับตัวลดลงแรง ที่จะมีผลต่อการขายทำกำไรในระยะเวลาดังไป โดยจากสถิติในอดีตเราพบว่า 1) ตลาดมีความเสี่ยงการปรับฐานหลังจากที่มีการปรับตัวเพิ่มขึ้นในช่วงสามสัปดาห์แรกของปี 2) ค่าเงินและดอกเบี้ยและตราสารหนี้ไม่ค่อยมีนัยการขายทำกำไร 3) หากตลาดมีการปรับตัวเพิ่มขึ้นในช่วงเดือน ม.ค.-ก.พ. นั้นสองสัปดาห์แรกในเดือน มี.ค. ทุกขึ้นสิ้นทรัพย์จะมีการปรับตัวเพิ่มขึ้นต่อ แต่จะมีการย่อตัวลงในสองสัปดาห์สุดท้ายของเดือน มี.ค. โดยเฉพาะตลาดหุ้นในช่วงเดือน มี.ค. ก็เป็นช่วงของการขึ้นดอกเบี้ยที่ตลาดคาดว่าจะเป็ครั้งสุดท้าย รวมถึงแนวโน้มผลประกอบการ 1Q23 น่าจะเป็นปัจจัยที่ทำให้ตลาดย่อตัวและมองว่านั่นคือจังหวะในการซื้อ
- หุ้นกลุ่มเทคโนโลยีและเซมิคอนดักเตอร์ปรับตัวขึ้นนำตลาดหลังได้รับแรงหนุน หลังได้รับแรงหนุนจากการอัปเดตของ Barclays ทั้งนี้ยังได้รับแรงหนุนจากจีนเปิดประเทศที่จะหนุนอุปสงค์กลุ่มนี้ให้เพิ่มขึ้นในระยะถัดไป ด้าน Nvidia +7.6% ปรับตัวขึ้นเด่นหลังได้รับอานิสงส์บวกจากการที่ Microsoft ลงทุนใน ChatGPT เพิ่ม ขณะที่เรามองบวกต่อและคาดว่า NVDA จะได้รับประโยชน์จากการเติบโตอย่างรวดเร็วของการใช้งาน ChatGPT ที่เพิ่มขึ้นต่อเนื่อง ช่วยหนุนยอดขายให้โตต่อเนื่องได้ ด้าน Apple +2.4% หลังตั้งเป้าหมายการผลิต 25% ของ iPhone ทั้งหมดในอินเดีย โดยเพิ่มขึ้นจากระหว่าง 5%-7% ในปีก่อนๆที่เพียงประกอบ iPhone 14 flagship ในอินเดียเท่านั้น

สรุปผลตอบแทนรายสินทรัพย์

	Stock		Bond		Currency		Commodities	Price	%Chg DoD	Sector	%Chg DoD	Crypto Assets	%Chg DoD
	Index	(Local currency)	10-year Yield	%DoD (bps)	(vs USD)	%DoD							
Thailand	1,684.0	0.4%	2.5	1.7	32.7	-0.2%	Baltic Dry Index	740.0	-3.0%	Utilities	0.0%	Polygon	-1.1%
Singapore	1,401.3	0.2%	2.8	0.0	1.3	-0.1%	Wheat	720.0	-2.9%	Energy	0.2%	Ethereum	-0.3%
Malaysia	479.5	Closed	3.7	Closed	4.3	Closed	Silver	23.5	-2.0%	Healthcare	0.3%	Solana	0.2%
Indonesia	6,874.9	Closed	6.6	Closed	15,075.0	Closed	Corn	666.3	-1.5%	REIT	0.3%	Binance Coin	1.1%
Philippines	7,069.7	0.2%	4.6	-1.6	54.6	0.1%	Soybean	1,490.3	-1.1%	Real Estate	0.4%	TRON	1.3%
Vietnam	1,108.1	0.0%	4.4	0.0%	23,449.0	0.0%	Soybean meal	461.9	-0.4%	Cons Staples	0.4%	Litecoin	2.0%
India	24,533.0	0.4%	7.4	3.4	81.4	0.3%	Sugar	19.7	-0.1%	Materials	0.5%	Cronos	2.1%
China	3,264.8	Closed	2.9	Closed	6.8	Closed	Copper	425.7	0.1%	Industrials	1.1%	Avalanche	2.8%
Hong Kong	22,044.7	Closed	3.0	Closed	7.8	Closed	Iron Ore	123.2	0.1%	Financials	1.2%	Chainlink	3.0%
Japan	26,906.0	1.3%	0.4	0.5	130.7	0.8%	Gold	1,931.0	0.3%	Cons Disc	1.3%	Bitcoin	3.0%
South Korea	2,395.3	Closed	3.3	Closed	1,235.6	Closed	Rubber	218.0	0.4%	ICT	1.5%	Dogecoin	3.4%
Taiwan	14,932.9	Closed	1.2	Closed	30.4	Closed	Rice	18.2	0.6%	IT	2.4%	Cardano	4.3%
Australia	7,674.2	0.1%	3.5	6.2	1.4	-0.9%	Oil - Brent	88.2	0.6%			XRP	4.3%
UK	7,784.7	0.2%	3.4	-1.8	0.8	0.1%	Cotton	87.4	0.8%	Style/Basket	%Chg DoD	Bitcoin Cash	6.1%
Germany	15,103.0	0.5%	2.2	2.9	1.8	-0.1%	Coffee	158.6	2.4%	Low vol	0.1%	Polkadot	8.5%
France	7,032.0	0.5%	2.6	3.6	6.0	-0.1%	Bitcoin	22,998.2	3.0%	Commodities	0.2%	ETF	%Chg
Russia	2,185.3	0.9%	9.6	4.0	118.7	na	Natural Gas	3.4	8.6%	Defensive	0.3%	Thematics	DoD
Italy	25,821.5	0.2%	4.0	3.5	1,781.0	-0.1%				High Dividend	0.3%	ESG	1.0%
Spain	8,944.1	0.3%	3.1	3.6	153.0	-0.1%				Domestic	0.3%	Genomic	1.6%
Greece	997.8	1.9%	4.2	3.2	313.4	-0.1%				Rate Sensitive	0.5%	Clean Energy	1.8%
US	4,019.8	1.2%	3.5	3.1	102.1	0.1%	Fixed Income		%Chg DoD	Value	0.5%	Cloud & Big Data	1.9%
Canada	20,631.6	0.6%	2.9	4.1	1.3	-0.1%	Thai Govt bond - 10yr		-0.3%	Asset Sensitive	0.5%	Cybersecurity	2.1%
Mexico	54,341.3	0.7%	5.3	2.4	18.8	-0.3%	U.S. Treasury		-0.2%	Large	0.7%	EV	2.6%
Brazil	111,737.3	-0.3%	12.2	9.2	5.2	-0.2%	Global HY		-0.1%	Growth	0.7%	Metaverse	2.9%
Argentina	250,362.3	1.1%	7.0	7.8	184.4	0.5%	Global Treasury		-0.1%	Small	0.9%	Gaming	3.0%
World		1.1%					Global Inflation-linked		0.0%	High Beta	1.2%	Semiconductor	3.4%
DM		1.0%					Global Investment Grade		0.7%	Global Cyclical	1.3%	Innovation	4.3%
EM		0.2%											

สรุปภาวะตลาดต่างประเทศ (จันทร์ที่ 23 ม.ค.)

ตลาดหุ้นสหรัฐฯ

- ตลาดหุ้นสหรัฐฯปรับตัวขึ้น โดยดัชนี DJIA +0.7%, S&P 500 +1.2%, Nasdaq +2.0% หลังผู้ว่าการเฟด Christopher Waller สนับสนุนการปรับขึ้นอัตราดอกเบี้ยร้อยละหนึ่งในสี่ในการประชุมครั้งต่อไป ประกอบกับตามข้อมูลของ CME Group เผยตลาดมีโอกาสเกือบ 100% ที่จะเพิ่มขึ้น 25 จุดซึ่งจะทำให้อัตราดอกเบี้ยไปถึงช่วงเป้าหมายที่ 4.5%-4.75% ส่งผลให้ตลาดในช่วงคืนวานนี้มีความหวังว่า Fed จะชะลอการขึ้นดอกเบี้ยในรอบ ก.พ. นี้
- Microsoft ลงทุนกว่า \$10bn ในบริษัทผู้ผลิต OpenAI “ChatGPT” โดยบริษัทได้ลงทุนใน OpenAI นับตั้งแต่ปี 2019 โดยมีจุดประสงค์เพื่อให้ Microsoft เข้าถึงระบบ AI ขั้นสูงเพื่อสร้างความสามารถทางการแข่งขันกับ Peers อย่าง Alphabet Inc., Amazon.com Inc. และ Meta Platforms Inc. เพื่อครอบครองส่วนแบ่งการตลาดในเทคโนโลยีที่เติบโตอย่างรวดเร็ว ขณะที่ Bloomberg เผย Microsoft อาจนำ OpenAI มาใช้ในการส่งเสริมระบบคลาวด์ Azure เพิ่มเติมจาก Office 365 และ Bing Search
- ด้าน Spotify เตรียมปลดพนักงานออกกว่า 6% ซึ่งคิดเป็นจำนวนพนักงานกว่า 9800 คน เพื่อรับมือกับภาวะเศรษฐกิจชะลอตัว ประกอบกับก่อนหน้านี้มีการจ้างงานเพิ่มอย่างรวดเร็วในปี 2022 ขณะที่ในช่วงไม่กี่สัปดาห์ที่ผ่านมา Microsoft, Amazon, Meta และ Google เลิกจ้างพนักงานรวมกัน 51,000 คน อย่างไรก็ตาม ตั้งแต่ปี 2020 ถึง 2022 บริษัทเทคโนโลยีเหล่านี้จ้างพนักงานมากกว่าที่ปลดพนักงาน โดย Spotify มีพนักงาน 6,617 คนในปี 2020 และ 9,800 คนในปีต่อมา ก่อนที่จะมีการปลดพนักงาน

ตลาดหุ้นยุโรป

- ตลาดหุ้นยุโรปปรับตัวขึ้น โดย Stoxx Europe 600 +0.5%, CAC-40 +0.5%, DAX +0.5, FTSE100 +0.2% นำโดย ASML +4.2%, Adidas +1.6%, หลังมี Sentiment จากเงินเฟ้อยุโรปที่ชะลอตัว แต่อย่างไรก็ดี ECB ยังคงสนับสนุนการคุมเข้มนโยบายการเงินและสนับสนุนการปรับขึ้นอัตราดอกเบี้ย 0.5% อีก 2 ครั้ง
- ด้านหุ้นกลุ่มเทคโนโลยีและเซมิคอนดักเตอร์ปรับตัวขึ้นนำตลาดตามทิศทางตลาดหุ้นสหรัฐฯ นำโดย ASML +4.2%, Infineon Technologies +2.65% หลังได้รับแรงหนุนจากการที่ Barclays อัปเกรดกลุ่มเซมิคอนดักเตอร์ ซึ่งรวมถึง AMD, Qualcomm, Seagate Technology และ Skyworks Solutions ก็ได้รับการอัปเกรดจาก Equalweight เป็น Overweight หลัง Barclays มีมุมมองเชิงบวกมากกว่ากับบริษัทที่มี Data Center, PC และ Handset และประกอบกับเพิ่ม Price Target บน NVDA อย่างมาก

สรุปภาวะตลาดต่างประเทศ (จันทร์ที่ 23 ม.ค.)

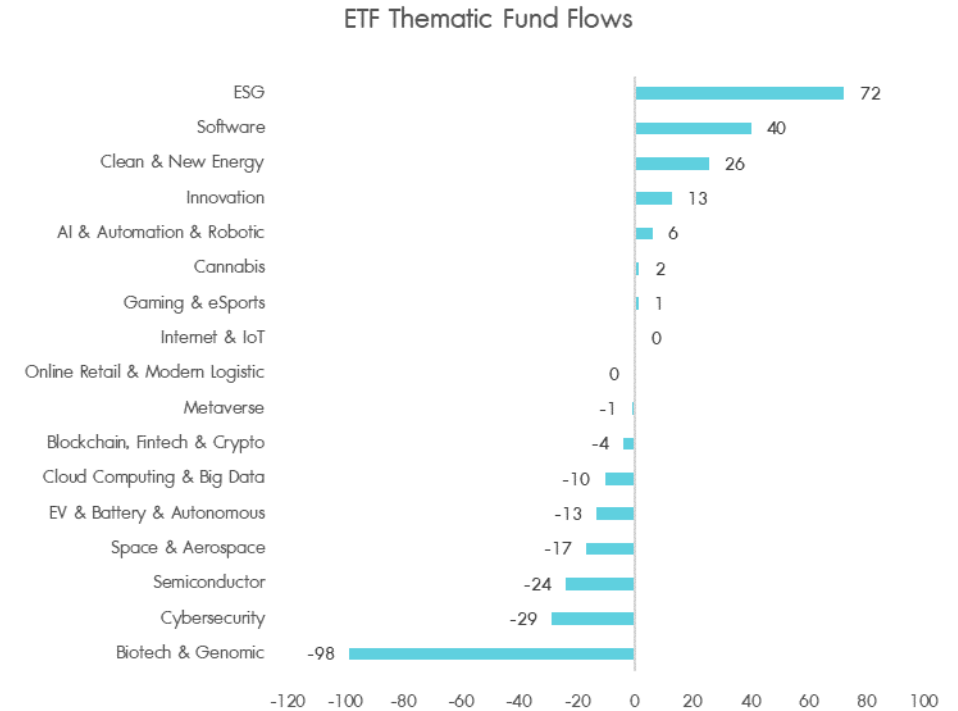
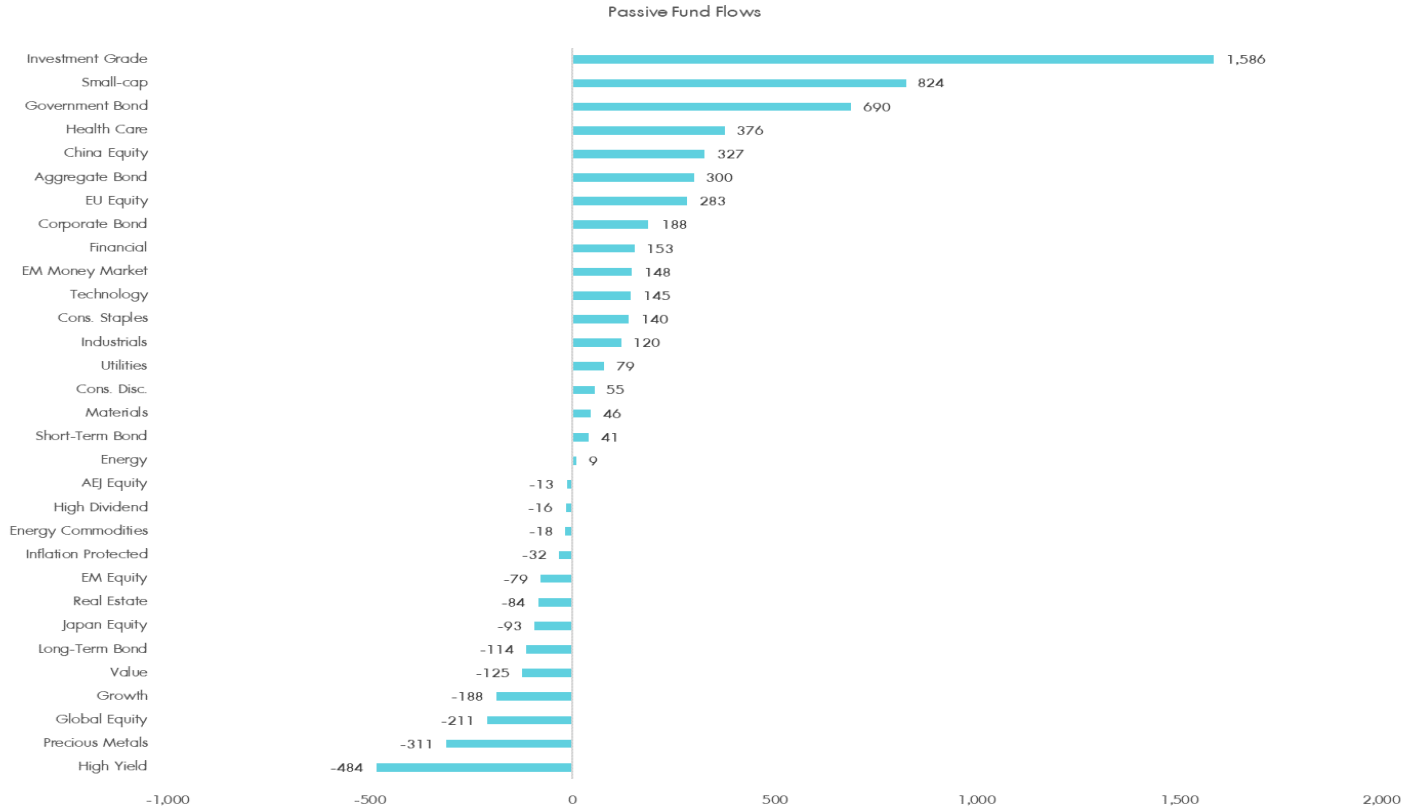
ตลาดหุ้นฮ่องกง

- ตลาดหุ้นฮ่องกงหยุดทำการในวันจันทร์ที่ผ่านมาเนื่องในเทศกาลตรุษจีนและจะกลับมาเปิดทำการอีกครั้งในวันพฤหัสบดีที่ 26 ม.ค. 23

ตลาดหุ้นเวียดนาม

- ตลาดหุ้นเวียดนามหยุดทำการในวันจันทร์ที่ผ่านมาเนื่องในเทศกาล Tet และจะกลับมาเปิดทำการอีกครั้งในวันศุกร์ที่ 27 ม.ค. 23

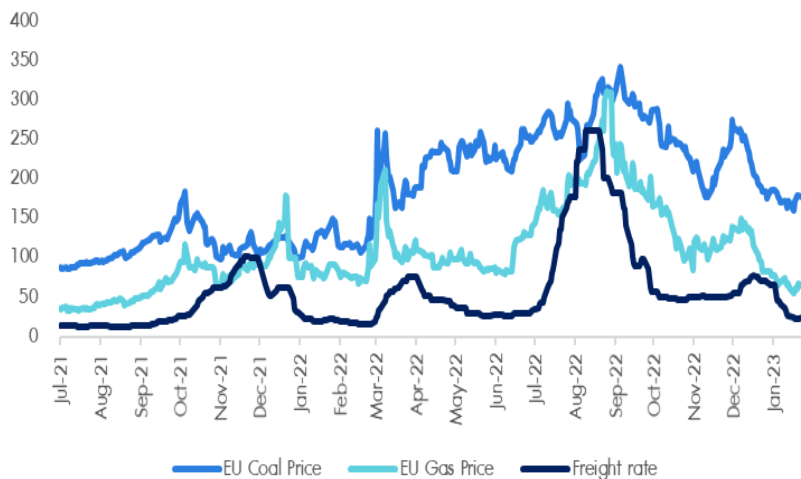
กังวลเรื่องผลประกอบการ



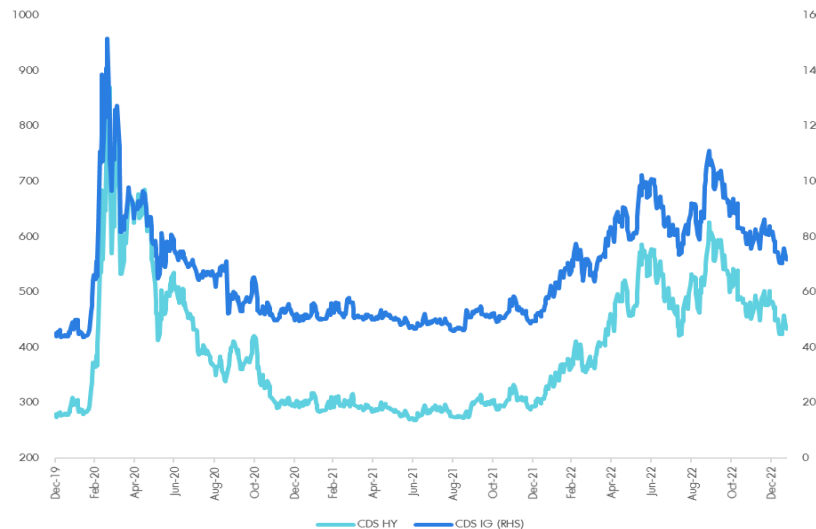
กระแสเงินในวันที่ 19 ม.ค. 2023 1) กระแสเงินไหลเข้าตราสารหนี้ต่อเนื่อง โดยมองว่าเป็นภาพความกังวลกับการเติบโตของเศรษฐกิจและเริ่มเห็นการลดลงของอัตราผลตอบแทนพันธบัตรหลังเงินเฟ้อเริ่มชะลอลง แต่เน้นไปที่ตราสารหนี้คุณภาพดีและพันธบัตรรัฐบาล 2) มีแรงซื้อในตลาดยุโรปต่อเนื่องมองว่าเป็นประเด็นการคลายความกังวลเรื่อง ศก ถดถอยในยุโรป และมีแรงซื้อในตลาดจีนที่ได้ประโยชน์จากการเปิดประเทศ 3) มีเงินไหลออกจากหุ้นธีม Growth ทั้งนี้มองว่าเป็นเรื่องแนวโน้มการเติบโตที่ชะลอลง 4) ตลาดมีแรงเท็งกำไรจากการฟื้นตัว โดยมีกระแสเงินไหลเข้าในหุ้นขนาดเล็ก รวมถึงในหุ้นกลุ่มการเงิน

ปัจจัยความเสี่ยงที่ต้องติดตาม

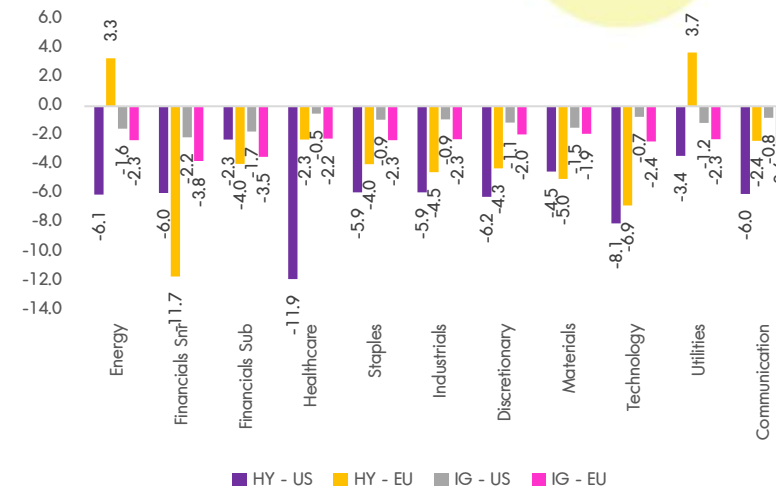
Coal, power (Gas) and freight costs



Credit Default Swap

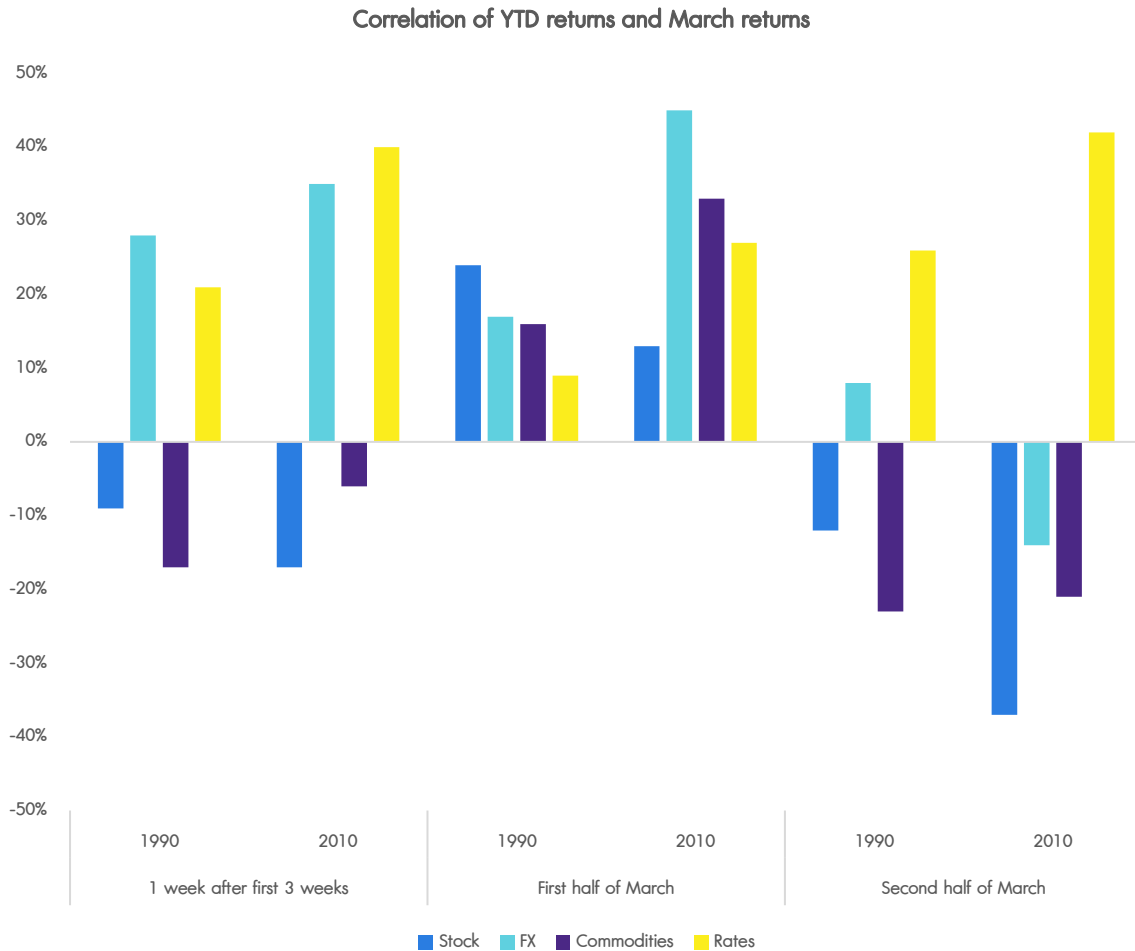


HY and IG Spread - Chg DoD



- Russia-Ukraine ไม่มีพัฒนาการเชิงบวก ยังมีแรงปะทะระหว่างทั้งสองฝ่ายอย่างต่อเนื่องและดูเหมือนจะรุนแรงขึ้น
- ราคาถ่านหินในยุโรปปรับตัวลดลง 1.1% และราคาก๊าซธรรมชาติลดลง 6% ความผันผวนยังอยู่ในระดับที่สูงเพราะประเด็นรัสเซียและยูเครนยังไม่จบก็ยังคงจะสร้างความเสี่ยงด้านวิกฤติพลังงานในยุโรปอยู่ต่อไป โดยเฉพาะในช่วง 2Q23
- Credit Spread ของ IG ปรับตัวลดลง 1.4bps ส่วน HY ปรับตัวลดลง 6.4bps นอกจากนี้ Credit Default Swap ของ IG และ HY ปรับลดลง 3% มองว่าความเสี่ยงด้าน Credit ยังอยู่ในระดับที่ควบคุมได้ บ่งชี้ว่าตลาดเครดิตยังไม่มีประเด็นต้องกังวลในระยะสั้น
- หุ้น Reopening ของจีนนับตั้งแต่ต้นปี 2023 เพิ่มขึ้น 7-8% นอกจากนี้ยังเพิ่มขึ้นจากจุดต่ำสุดเดือน พ.ย. 2022 กว่า 50% บ่งชี้ว่าข่าวดีได้สะท้อนไปในราคาแล้วระดับหนึ่ง นักลงทุนที่พลาดรอบการฟื้นตัวอาจจะต้องมีการจัดการความเสี่ยงด้านราคามากขึ้นโดยหาจังหวะในการย่อตัว 5% เป็นตำแหน่งในการเข้าซื้อ เพื่อหวังผลในการฟื้นตัวต่อเนื่อง ซึ่งเรามองว่าการฟื้นตัวจะโดดเด่นใน 2Q23 โดยหุ้นที่มองเป็นหุ้นที่ยังไม่กลับไป Pre-COVID อย่าง Beijing Capital International Airport, Shanghai International Airport, Sands China

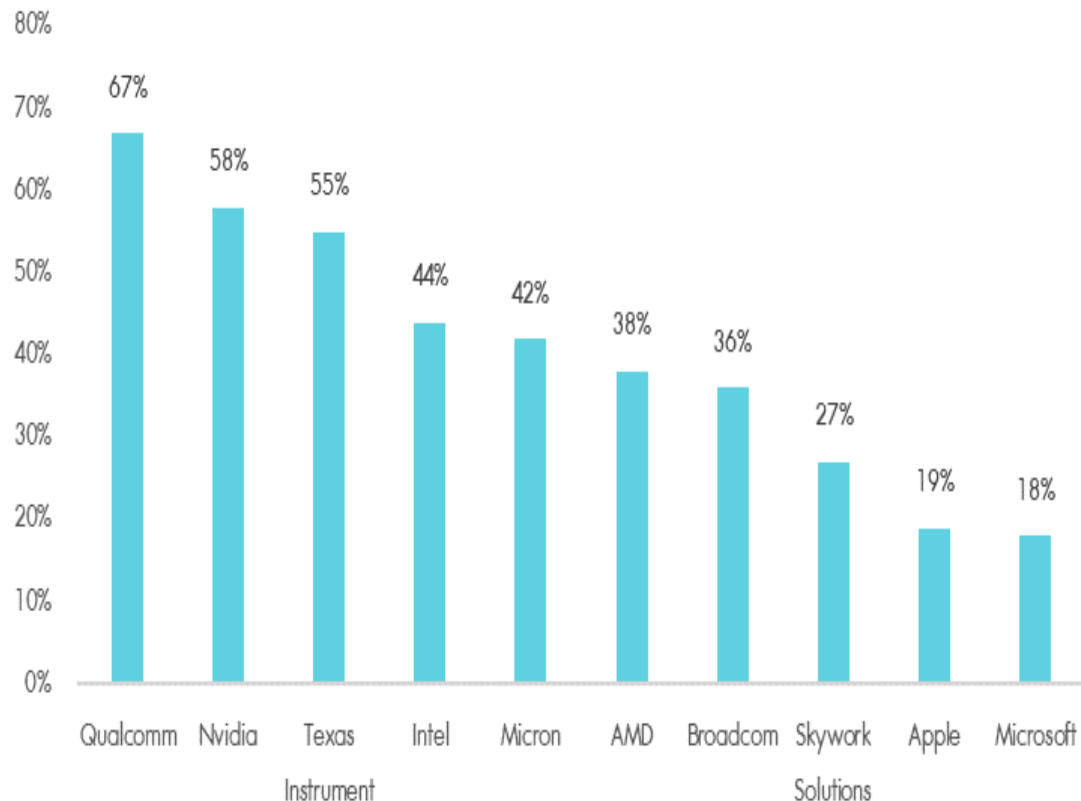
จากสถิติตลาดจะมีการ Take profit เมื่อไหร่?



- ตั้งแต่ต้นปี 2023 ตลาดหุ้นในภาพรวมมีการปรับตัวเพิ่มขึ้นอย่างต่อเนื่อง จากความคาดหวังสามเรื่อง 1) การเปิดประเทศของจีนที่เร็วกว่าที่คาดช่วยลดผลกระทบการชะลอตัวของเศรษฐกิจได้ 2) ราคาพลังงานในยุโรปและสหรัฐปรับตัวลดลงทำให้ความเสี่ยงเรื่องนโยบายการเงินที่ตึงตัวลดลง และ 3) ความเสี่ยงภาวะเศรษฐกิจถดถอยลดลง
- ตลาดถูกขับเคลื่อนด้วยความคาดหวังเชิงบวก เรายังมองว่าความเสี่ยงในภาพรวมยังอยู่ในระดับสูงต่อเนื่อง โดยเฉพาะอย่างยิ่งแนวโน้มของผลประกอบการที่ชะลอตัวลงอย่างชัดเจนในช่วง 4Q22-1Q23 ยังมองว่าความเสี่ยงความขัดแย้งเชิงภูมิรัฐศาสตร์ยังมีอยู่ทั้งรัสเซียและยูเครน รวมถึงสหรัฐไต้หวันและจีน ซึ่งอาจจะส่งผลให้ราคาพลังงานยังปรับตัวเพิ่มขึ้นได้ต่อเนื่อง ซึ่งทำให้เรามองว่าตลาดเองอาจจะไม่ได้เตรียมตัวสำหรับความเสี่ยง
- เราได้ทำการศึกษาพฤติกรรมของตลาดหลังจากที่ในช่วงต้นปีมีการปรับตัวลดลงแรง ที่จะมีผลต่อการขายทำกำไรในระยะยาวถัดไป
- โดยจากสถิติในอดีตเราพบว่า 1) ตลาดมีความเสี่ยงการปรับฐานหลังจากที่มีการปรับตัวเพิ่มขึ้นในช่วงสามสัปดาห์แรกของปี 2) ค่าเงินและดอกเบี้ยและตราสารหนี้ไม่ค่อยมีนัยการขยทำกำไร 3) หากตลาดมีการปรับตัวเพิ่มขึ้นในช่วงเดือน ม.ค.-ก.พ. นั้นสองสัปดาห์แรกในเดือน มี.ค. ทุกชั้นสินทรัพย์จะมีการปรับตัวเพิ่มขึ้นต่อ แต่จะมีการย่อตัวลงในสองสัปดาห์สุดท้ายของเดือน มี.ค. โดยเฉพาะตลาดหุ้น
- ในช่วงเดือน มี.ค. ก็เป็นช่วงของการขึ้นดอกเบี้ยที่ตลาดคาดว่าจะเป็นครั้งสุดท้าย รวมถึงแนวโน้มผลประกอบการ 1Q23 น่าจะเป็นปัจจัยที่ทำให้ตลาดย่อตัวและมองว่านั่นคือจังหวะในการซื้อ

หุ้นกลุ่มเซมิฯและเทคโนโลยีปรับตัวโดดเด่น

China Sales Exposure



- หุ้นกลุ่มเทคโนโลยีและเซมิคอนดักเตอร์ปรับตัวขึ้นนำตลาดในช่วงสิ้นปีนี้ นำโดย Intel +3.6% NVDA +7.6% Micron +5.7% Qualcomm +6.6%, ASML +4.2 หลังได้รับแรงหนุนจากการที่ Barclays อัปเดตกลุ่มเซมิคอนดักเตอร์เป็น Overweight โดยมีมุมมองเชิงบวกมากกว่ากับบริษัทที่มี Data Center, PC และ Handset
- ด้าน Nvidia +7.6% ปรับตัวขึ้นเด่นหลังได้รับอานิสงส์บวกจากการที่ Microsoft ลงทุนใน ChatGPT เพิ่มเนื่องจาก Nvidia ครองตลาดสำหรับชิปกราฟิกที่ออกแบบมาสำหรับงานคอมพิวเตอร์ที่ซับซ้อน ซึ่งจำเป็นต้องการขับเคลื่อนแอปพลิเคชัน AI ซึ่งยังมีคนใช้ ChatGPT มากเท่าใด เจ้าของ OpenAI ก็ยิ่งต้องการพลังการประมวลผลมากขึ้นเท่านั้น เพื่อใช้ในการรัน OpenAI
- ขณะที่เรามองบวกต่อและคาดว่า NVDA จะได้รับประโยชน์จากการเติบโตอย่างรวดเร็วของการทำงานของ ChatGPT ที่เพิ่มขึ้นต่อเนื่อง ช่วยหนุนยอดขายให้โตต่อเนื่องได้ โดย Citigroup ประเมินว่า OpenAI จะสร้างรายได้ให้กับ Nvidia กว่า \$3bn ถึง \$11bn ในช่วง 12 เดือน โดยพิจารณาจากค่าประมาณสำหรับจำนวนคำที่สร้างโดย ChatGPT และรายได้ต่อคำสำหรับ Nvidia
- ด้าน Apple +2.4% หลังตั้งเป้าหมายการผลิต 25% ของ iPhone ทั้งหมดในอินเดีย โดยเพิ่มขึ้นจากระหว่าง 5%-7% ในปีก่อนๆ ที่เพียงประกอบ iPhone 14 flagship ในอินเดียเท่านั้น โดยบริษัทพยายามกระจายห่วงโซ่อุปทานและฐานการผลิตออกจากประเทศจีนหลังจากก่อนหน้านี้มีการระงับตัวซึ่งเมื่อเกิดปัญหา เช่น การระบาดของโควิด-19 จะส่งผลให้ห่วงโซ่อุปทานขาดและมีปัญหาหนักมาก ซึ่งเรามองบวกต่อประเด็นนี้ หลังจะทำให้ Apple มีความ Resilient ขึ้น
- ทั้งนี้ในช่วงหลัง เราเริ่มเห็นหุ้นที่มีรายได้จากจีนปรับตัวขึ้นดี เช่น NVDA มีรายได้จากจีน 60% Qualcomm 67% Apple 20% AMD 38% หลังได้รับแรงหนุนจากการที่จีนเปิดประเทศเป็นสำคัญ ซึ่งเรามองว่าจะช่วยหนุนอุปสงค์กลุ่มนี้ให้เพิ่มขึ้นต่อเนื่องได้ โดยเราชอบ NVDA AAPL

- Follow us



InnovestX

 @InnovestX



ทีมผู้จัดทำ

Global Morning Routine

 InnovestX Research



สิทธิชัย ดวงรัตนฉายา
ผู้อำนวยการอาวุโส ฝ่ายวิจัยการลงทุน



ธนาวดี รัตนแสง
ผู้ช่วยผู้จัดการ ผู้ช่วยนักวิเคราะห์

Disclaimer

ข้อมูลในรายงานนี้เป็นข้อมูลที่มีการเปิดเผยต่อสาธารณะ ซึ่งนักลงทุนสามารถเข้าถึงได้โดยทั่วไป และเป็นข้อมูลที่เชื่อว่าน่าจะเชื่อถือได้ แต่ทั้งนี้ บริษัทหลักทรัพย์ อินโนเวสต์ เอกซ์ จำกัด (“บริษัท”) มิได้ยืนยันหรือรับรองถึงความถูกต้อง หรือสมบูรณ์ของข้อมูลดังกล่าวแต่อย่างใด ความคิดเห็นที่ปรากฏอยู่ในรายงานนี้เป็นเพียงการนำเสนอในมุมมองของบริษัท และเป็นความคิดเห็น ณ วันที่ที่ปรากฏในรายงานเท่านั้น ซึ่งอาจเปลี่ยนแปลงได้ภายหลังวันดังกล่าว โดยบริษัทไม่จำเป็นต้องแจ้งให้สาธารณชน หรือนักลงทุนทราบ รายงานนี้จัดทำขึ้นเพื่อเผยแพร่ข้อมูลให้แก่นักลงทุนเท่านั้น บริษัทไม่รับผิดชอบต่อการนำข้อมูลหรือความคิดเห็นใดๆ ไปใช้ในทุกรณวิ ดังนั้นนักลงทุนจึงควรใช้ดุลพินิจในการพิจารณาตัดสินใจก่อนการลงทุน นอกจากนี้ บริษัท และ/หรือ บริษัทในเครือของบริษัทอาจมีส่วนเกี่ยวข้องหรือผลประโยชน์ใด ๆ กับบริษัทใดๆ ที่ถูกกล่าวถึงในรายงานนี้ก็ได้

บริษัทหลักทรัพย์ อินโนเวสต์ เอกซ์ จำกัด (INVX) เป็นบริษัทย่อยที่ธนาคารไทยพาณิชย์ จำกัด (มหาชน) (SCB) ถือหุ้นทั้งหมด ข้อมูลใดๆ ที่เกี่ยวข้อง กับ SCB มีวัตถุประสงค์เพื่อใช้ในการเปรียบเทียบเท่านั้น

เอกสารฉบับนี้จัดทำโดย บริษัทหลักทรัพย์ อินโนเวสต์ เอกซ์ จำกัด (INVX) ซึ่งมีธนาคารไทยพาณิชย์ จำกัด (มหาชน) (“ธนาคาร”) เป็นผู้ถือหุ้นรายใหญ่แต่เพียงผู้เดียว โดยธนาคารฯ เป็นที่ปรึกษาทางการเงินสำหรับธุรกรรมใด ๆ ของบริษัท เอสซีจี เคมิคอลส์ จำกัด (มหาชน) ความเห็น ชั่ว บทวิจย บทวิเคราะห์ ราคา ข้อความ การคาดการณ์ การประเมิน และ/หรือ ข้อมูลอื่นที่ระบุในเอกสารฉบับนี้ (“ข้อมูล”) มีวัตถุประสงค์เพื่อใช้เป็นข้อมูลทั่วไปเท่านั้น และไม่อาจตีความได้ว่าเป็นการให้คำแนะนำแก่บุคคลใดๆ หรือเป็นการเสนอซื้อ หรือเสนอขาย หรือชักชวนให้เสนอซื้อหรือเสนอขายหลักทรัพย์ โดย INVX และ/หรือกรรมการ พนักงาน และลูกจ้างของ INVX ย่อมไม่ต้องรับผิดชอบต่อความเสียหายใดๆ ทั้งความเสียหายทางตรง ความเสียหายทางอ้อม ความเสียหายจากการผิดสัญญา หรือความเสียหายอันสืบเนื่อง อันเป็นผลมาจากการใช้หรือการเชื่อถือต่อการใช้ข้อมูล ทั้งนี้ รวมถึงแต่ไม่จำกัดเพียงการสูญเสียผลกำไร นักลงทุนพึงใช้ข้อมูลในเอกสารฉบับนี้ประกอบข้อมูลและความเห็นอื่นๆ รวมถึงพิจารณาการตัดสินใจลงทุน ข้อมูลในเอกสารฉบับนี้จัดทำขึ้นจากแหล่งข้อมูลที่ INVX เห็นว่าน่าเชื่อถือ โดย INVX ไม่รับรองถึงความถูกต้อง สมบูรณ์ และ/หรือ ครบถ้วนของข้อมูลดังกล่าว

เอกสารฉบับนี้จัดทำโดย บริษัทหลักทรัพย์ อินโนเวสต์ เอกซ์ จำกัด (INVX) ซึ่งมีธนาคารไทยพาณิชย์ จำกัด (มหาชน) (“ธนาคาร”) เป็นผู้ถือหุ้นรายใหญ่แต่เพียงผู้เดียว โดยธนาคารฯ อาจได้รับการแต่งตั้งเป็นที่ปรึกษาทางการเงินสำหรับธุรกรรมใด ๆ ของบริษัท ไทยออยล์ จำกัด (มหาชน) ความเห็น ชั่ว บทวิจย บทวิเคราะห์ ราคา ข้อความ การคาดการณ์ การประเมิน และ/หรือ ข้อมูลอื่นที่ระบุในเอกสารฉบับนี้ (“ข้อมูล”) มีวัตถุประสงค์เพื่อใช้เป็นข้อมูลทั่วไปเท่านั้น และไม่อาจตีความได้ว่าเป็นการให้คำแนะนำแก่บุคคลใดๆ หรือเป็นการเสนอซื้อ หรือเสนอขาย หรือชักชวนให้เสนอซื้อหรือเสนอขายหลักทรัพย์ โดย INVX และ/หรือกรรมการ พนักงาน และลูกจ้างของ INVX ย่อมไม่ต้องรับผิดชอบต่อความเสียหายใดๆ ทั้งความเสียหายทางตรง ความเสียหายทางอ้อม ความเสียหายจากการผิดสัญญา หรือความเสียหายอันสืบเนื่อง อันเป็นผลมาจากการใช้หรือการเชื่อถือต่อการใช้ข้อมูล ทั้งนี้ รวมถึงแต่ไม่จำกัดเพียงการสูญเสียผลกำไร นักลงทุนพึงใช้ข้อมูลในเอกสารฉบับนี้ประกอบข้อมูลและความเห็นอื่นๆ รวมถึงพิจารณาการตัดสินใจลงทุน ข้อมูลในเอกสารฉบับนี้จัดทำขึ้นจากแหล่งข้อมูลที่ INVX เห็นว่าน่าเชื่อถือ โดย INVX ไม่รับรองถึงความถูกต้อง สมบูรณ์ และ/หรือ ครบถ้วนของข้อมูลดังกล่าว

เอกสารฉบับนี้จัดทำโดย บริษัทหลักทรัพย์ อินโนเวสต์ เอกซ์ จำกัด (INVX) ซึ่งมีธนาคารไทยพาณิชย์ จำกัด (มหาชน) (“ธนาคาร”) เป็นผู้ถือหุ้นรายใหญ่แต่เพียงผู้เดียว โดยธนาคารฯ ได้ทำหน้าที่เป็นที่ปรึกษาทางการเงิน Lead Arranger ของ บริษัท โกลบอล เพาเวอร์ ซินเนอร์ยี จำกัด (มหาชน) ความเห็น ชั่ว บทวิจย บทวิเคราะห์ ราคา ข้อความ การคาดการณ์ การประเมิน และ/หรือ ข้อมูลอื่นที่ระบุในเอกสารฉบับนี้ (“ข้อมูล”) มีวัตถุประสงค์เพื่อใช้เป็นข้อมูลทั่วไปเท่านั้น และไม่อาจตีความได้ว่าเป็นการให้คำแนะนำแก่บุคคลใดๆ หรือเป็นการเสนอซื้อ หรือเสนอขาย หรือชักชวนให้เสนอซื้อหรือเสนอขายหลักทรัพย์ โดย INVX และ/หรือกรรมการ พนักงาน และลูกจ้างของ INVX ย่อมไม่ต้องรับผิดชอบต่อความเสียหายใดๆ ทั้งความเสียหายทางตรง ความเสียหายทางอ้อม ความเสียหายจากการผิดสัญญา หรือความเสียหายอันสืบเนื่อง อันเป็นผลมาจากการใช้หรือการเชื่อถือต่อการใช้ข้อมูล ทั้งนี้ รวมถึงแต่ไม่จำกัดเพียงการสูญเสียผลกำไร นักลงทุนพึงใช้ข้อมูลในเอกสารฉบับนี้ประกอบข้อมูลและความเห็นอื่นๆ รวมถึงพิจารณาการตัดสินใจลงทุน ข้อมูลในเอกสารฉบับนี้จัดทำขึ้นจากแหล่งข้อมูลที่ INVX เห็นว่าน่าเชื่อถือ โดย INVX ไม่รับรองถึงความถูกต้อง สมบูรณ์ และ/หรือ ครบถ้วนของข้อมูลดังกล่าว

เอกสารฉบับนี้จัดทำโดย บริษัทหลักทรัพย์ อินโนเวสต์ เอกซ์ จำกัด (INVX) ซึ่งมีธนาคารไทยพาณิชย์ จำกัด (มหาชน) (“ธนาคาร”) เป็นผู้ถือหุ้นรายใหญ่แต่เพียงผู้เดียว บริษัทหลักทรัพย์จัดการกองทุน ไทยพาณิชย์ จำกัด (“SCBAM”) ซึ่งมีธนาคารไทยพาณิชย์ จำกัด (มหาชน) (“ธนาคาร”) เป็นผู้ถือหุ้นรายใหญ่แต่เพียงผู้เดียว โดยธนาคารฯ ได้ทำหน้าที่เป็นที่ปรึกษาทางการเงินของ กองทุนรวมโครงสร้างพื้นฐานโทรคมนาคม ดิจิทัล SCBAM ได้ทำหน้าที่เป็นผู้จัดการกองทุนของ กองทุนรวมโครงสร้างพื้นฐานโทรคมนาคม ดิจิทัล ความเห็น ชั่ว บทวิจย บทวิเคราะห์ ราคา ข้อความ การคาดการณ์ การประเมิน และ/หรือ ข้อมูลอื่นที่ระบุในเอกสารฉบับนี้ (“ข้อมูล”) มีวัตถุประสงค์เพื่อใช้เป็นข้อมูลทั่วไปเท่านั้น และไม่อาจตีความได้ว่าเป็นการให้คำแนะนำแก่บุคคลใดๆ หรือเป็นการเสนอซื้อ หรือเสนอขาย หรือชักชวนให้เสนอซื้อหรือเสนอขายหลักทรัพย์ โดย INVX และ/หรือกรรมการ พนักงาน และลูกจ้างของ INVX ย่อมไม่ต้องรับผิดชอบต่อความเสียหายใดๆ ทั้งความเสียหายทางตรง ความเสียหายทางอ้อม ความเสียหายจากการผิดสัญญา หรือความเสียหายอันสืบเนื่อง อันเป็นผลมาจากการใช้หรือการเชื่อถือต่อการใช้ข้อมูล ทั้งนี้ รวมถึงแต่ไม่จำกัดเพียงการสูญเสียผลกำไร นักลงทุนพึงใช้ข้อมูลในเอกสารฉบับนี้ประกอบข้อมูลและความเห็นอื่นๆ รวมถึงพิจารณาการตัดสินใจลงทุน ข้อมูลในเอกสารฉบับนี้จัดทำขึ้นจากแหล่งข้อมูลที่ INVX เห็นว่าน่าเชื่อถือ โดย INVX ไม่รับรองถึงความถูกต้อง สมบูรณ์ และ/หรือ ครบถ้วนของข้อมูลดังกล่าว

การซื้อขายฟิวเจอร์สและออปชั่น (Futures and Options) มีความเสี่ยงสูงที่อาจก่อให้เกิดขาดทุนอย่างมีนัยสำคัญ จึงไม่เหมาะสมกับบุคคลทุกกลุ่ม ทั้งนี้ ก่อนการตัดสินใจซื้อขายฟิวเจอร์สและออปชั่น ท่านควรพิจารณาถึงฐานะทางการเงิน วัตถุประสงค์ในการลงทุน ประสบการณ์ในการลงทุนของท่าน ตลอดจนความเสี่ยงที่ท่านสามารถยอมรับได้อย่างรอบคอบ เนื่องจากมีความเป็นไปได้ที่ท่านอาจสูญเสียเงินลงทุนมากกว่าเงินลงทุนเริ่มแรก ท่านควรพิจารณาถึงความเสี่ยงทั้งหมดที่อาจเกิดขึ้นจากการซื้อขายฟิวเจอร์สและออปชั่น และท่านควรตัดสินใจลงทุนด้วยตนเอง และ/หรือ ในกรณีที่มีข้อสงสัย ท่านควรขอคำแนะนำจากที่ปรึกษาทางการเงิน

เอกสารฉบับนี้จัดส่งให้เฉพาะบุคคลที่กำหนด (intended recipient) เท่านั้น และห้ามมิให้ผู้ใดนำข้อมูลในเอกสารฉบับนี้ไปทำซ้ำ ส่งต่อ เผยแพร่ ขาย จำหน่าย คัดลอก นำออกแสดง หรือนำไปแสวงหาประโยชน์ในเชิงพาณิชย์ ไม่ว่าด้วยวิธีการใด ๆ โดยมิได้รับอนุญาตเป็นลายลักษณ์อักษรจาก INVX เป็นการล่วงหน้า

© สงวนลิขสิทธิ์ 2565 บริษัทหลักทรัพย์ อินโนเวสต์ เอกซ์ จำกัด

Companies with Excellent CG Scoring

AAV, ADVANC, AF, AH, AIRA, AJ, AKP, AKR, ALLA, ALT, AMA, AMARIN, AMATA, AMATAV, ANAN, AOT, AP, APURE, ARIP, ASP, ASW, AUCTION, AWC, AYUD, BAFS, BAM, BANPU, BAY, BBIK, BBL, BCP, BCPG, BDMS, BEM, BEYOND, BGC, BGRIM, BIZ, BKI, BOL, BPP, BRR, BTS, BTW, BWG, CENTEL, CFRESH, CGH, CHEWA, CHO, CIMBT, CK, CKP, CM, CNT, COLOR, COM7, COMAN, COTTO, CPALL, CPF, CPI, CPN, CRC, CSS, DDD, DELTA, DEMCO, DOHOME, DRT, DTAC, DUSIT, EA, EASTW, ECF, ECL, EE, EGCO, EPG, ETC, ETE, FN, FNS, FPI, FPT, FSMART, FVC, GC, GEL, GFPT, GGC, GLAND, GLOBAL, GPI, GPSC, GRAMMY, GULF, GUNKUL, HANA, HARN, HENG, HMPRO, ICC, ICHI, III, ILINK, ILM, IND, INTUCH, IP, IRC, IRPC, ITCL, IVL, JTS, JWD, K, KBANK, KCE, KEX, KGI, KKP, KSL, KTB, KTC, LALIN, LANNA, LHFG, LIT, LOXLEY, LPN, LRH, LST, MACO, MAJOR, MAKRO, MALEE, MBK, MC, MCOAT, METCO, MFEC, MINT, MONO, MOONG, MSC, MST, MTC, MVP, NCL, NEP, NER, NKI, NOBLE, NSI, NVD, NYT, OISHI, OR, ORI, OSP, OTO, PAP, PCSGH, PDG, PDJ, PG, PHOL, PLANB, PLANET, PLAT, PORT, PPS, PR9, PREB, PRG, PRM, PSH, PSL, PTG, PTT, PTTEP, PTTGC, PYLON, Q-CON, QH, QTC, RATCH, RBF, RS, S, S&J, SAAM, SABINA, SAMART, SAMTEL, SAT, SC, SCB, SCC, SCCC, SCG, SCGP, SCM, SCN, SDC, SEAFCO, SEAOL, SE-ED, SELIC, SENA, SENAJ, SGF, SHR, SICT, SIRI, SIS, SITHAI, SMP, SNC, SONIC, SORKON, SPALI, SPI, SPRC, SPVI, SSC, SSSC, SST, STA, STEC, STGT, STI, SUN, SUSCO, SUTHA, SVI, SYMC, SYNTEC, TACC, TASCOT, TCAP, TEAMG, TFMAMA, THANA, THANI, THCOM, THG, THIP, THRE, THREL, TIPCO, TISCO, TK, TKN, TKS, TKT, TMILL, TMT, TNDT, TNITY, TOA, TOP, TPBI, TQM, TRC, TRUE, TSC, TSR, TSTE, TSTH, TTA, TTB, TTCL, TTW, TU, TVDH, TVI, TVO, TWPC, U, UAC, UBIS, UPOIC, UV, VCOM, VGI, VIH, WACOAL, WAVE, WHA, WHAUP, WICE, WINNER, XPG, ZEN

Companies with Very Good CG Scoring

2S, 7UP, ABICO, ABM, ACE, ACG, ADB, ADD, AEONTS, AGE, AHC, AIE, AIT, ALUCON, AMANAH, AMR, APCO, APCS, AQUA, ARIN, ARROW, AS, ASAP, ASEFA, ASIA, ASIAN, ASIMAR, ASK, ASN, ATP30, B, BA, BC, BCH, BE8, BEC, SCAP, BH, BIG, BJC, BJCHI, BLA, BR, BRI, BROOK, BSM, BYD, CBG, CEN, CHARAN, CHAYO, CHG, CHOTI, CHOW, CI, CIG, CITY, CIVIL, CMC, CPL, CPW, CRANE, CRD, CSC, CSP, CV, CWT, DCC, DHOUSE, DITTO, DMT, DOD, DPAINT, DV8, EASON, EFORL, ERW, ESSO, ESTAR, FE, FLOYD, FORTH, FSS, FTE, GBX, GCAP, GENCO, GJS, GTB, GYT, HEMP, HPT, HTC, HUMAN, HYDRO, ICN, IFS, IIG, IMH, INET, INGRS, INSET, INSURE, IRCP, IT, ITD, J, JAS, JCK, JCKH, JMT, JR, KBS, KCAR, KIAT, KISS, KK, KOOL, KTIS, KUMWEL, KUN, KWC, KWM, L&E, LDC, LEO, LH, LHK, M, MATCH, MBAX, MEGA, META, MFC, MGT, MICRO, MILL, MITSIB, MK, MODERN, MTI, NBC, NCAP, NCH, NDR, NETBAY, NEX, NINE, NATION, NNCL, NOVA, NPK, NRF, NTV, NUSA, NWR, OCC, OGC, ONEE, PACO, PATO, PB, PICO, PIMO, PIN, PJW, PL, PLE, PM, PMTA, PPP, PPPM, PRAPAT, PRECHA, PRIME, PRIN, PRINC, PROEN, PROS, PROUD, PSG, PSTC, PT, PTC, QLT, RCL, RICHY, RJH, ROJNA, RPC, RT, RWI, S11, SA, SABUY, SAK, SALEE, SAMCO, SANKO, SAPPE, SAWAD, SCI, SCP, SE, SECURE, SFLEX, SFP, SFT, SGP, SIAM, SINGER, SKE, SKN, SKR, SKY, SLP, SMART, SMD, SMIT, SMT, SNNP, SNP, SO, SPA, SPC, SPCG, SR, SRICHA, SSF, SSP, STANLY, STC, STPI, SUC, SVOA, SVT, SWC, SYNEX, TAE, TAKUNI, TCC, TCMC, TFG, TFI, TFM, TGH, TIDLOR, TIGER, TIPH, TITLE, TM, TMC, TMD, TMI, TNL, TNP, TNR, TOG, TPA, TPAC, TPCS, TPIPL, TPIPP, TPLAS, TPS, TQR, TRITN, TRT, TRU, TRV, TSE, TVT, TWP, UBE, UEC, UKEM, UMI, UOBKH, UP, UPF, UTP, VIBHA, VL, VPO, VRANDA, WGE, WIJK, WIN, WINMED, WORK, WP, XO, YUASA, ZIGA

Companies with Good CG Scoring

A, A5, AI, ALL, ALPHAX, AMC, APP, AQ, AU, B52, BEAUTY, BGT, BLAND, BM, BROCK, BSBM, BTNC, CAZ, CCP, CGD, CMAN, CMO, CMR, CPANEL, CPT, CSR, CTW, D, DCON, EKH, EMC, EP, EVER, F&D, FMT, GIFT, GLOCON, GLORY, GREEN, GSC, HL, HTECH, IHL, INOX, JAK, JMART, JSP, JUBILE, KASET, KCM, KWI, KYE, LEE, LPH, MATI, M-CHAI, MCS, MDX, MENA, MJD, MORE, MPIC, MUD, NC, NEWS, NFC, NSL, NV, PAF, PEACE, PF, PK, PPM, PRAKIT, PTL, RAM, ROCK, RP, RPH, RSP, SIMAT, SISB, SK, SOLAR, SPACK, SPG, SQ, STARK, STECH, SUPER, SVH, PTECH, TC, TCCC, TCJ, TEAM, THE, THMUI, TKC, TNH, TNPC, TOPP, TPCH, TPOLY, TRUBB, TTI, TYCN, UMS, UNIQU, UPA, UREKA, VARO, W, WFX, WPH, YGG

Corporate Governance Report

The material contained in this publication is for general information only and is not intended as advice on any of the matters discussed herein. Readers and others should perform their own independent analysis as to the accuracy or completeness or legality of such information. The Thai Institute of Directors, its officers, the authors and editor make no representation or warranty as to the accuracy, completeness or legality of any of the information contained herein. By accepting this document, each recipient agrees that the Thai Institute of Directors Association, its officers, the authors and editor shall not have any liability for any information contained in, or for any omission from, this publication.

The survey result is as of the date appearing in the Corporate Governance Report of Thai Listed Companies. As a result, the survey result may be changed after that date. InnovestX Securities Company Limited does not conform nor certify the accuracy of such survey result.

To recognize well performers, the list of companies attaining "Good", "Very Good" and "Excellent" levels of recognition (Not including listed companies qualified in the "no announcement of the results" clause from 1 January 2021 to 27 October 2022) is publicized.

* บริษัทหรือกรรมการหรือผู้บริหารของบริษัทที่มีส่วนดำเนินการทำบัญชีการเงิน เช่น การกระทำผิดเกี่ยวกับหลักธรรมาภิบาล การทุจริต คอร์รัปชัน เป็นต้น ซึ่งการใช้ข้อมูล CGR ควรระมัดระวังถึงข้อจำกัดที่เกี่ยวข้อง

Anti-corruption Progress Indicator

Certified (ได้รับรับรอง)

2S, 7UP, ADVANC, AF, AI, AIE, AIRA, AJ, AKP, AMA, AMANAH, AMATA, AMATAV, AP, APCS, AS, ASIAN, ASK, ASP, AWC, AYUD, B, BAFS, BAM, BANPU, BAY, BBL, BCH, BCP, BCPG, BE8, BEC, BEYOND, BGC, BGRIM, BKI, BLA, BPP, BROOK, BRR, BSBM, BTS, BWG, CEN, CENTEL, CFRESH, CGH, CHEWA, CHOTI, CHOW, CIG, CIMBT, CM, CMC, COM7, COTTO, CPALL, CPF, CPI, CPL, CPN, CRC, CSC, DCC, DELTA, DEMCO, DIMET, DRT, DTAC, DUSIT, EA, EASTW, EGCO, EP, EPG, ERW, ESTAR, ETE, FE, FNS, FPI, FPT, FSMART, FSS, FTE, GBX, GC, GCAP, GEL, GFPT, GGC, GJS, GPI, GPSC, GSTEEL, GULF, GUNKUL, HANA, HARN, HEMP, HENG, HMPRO, HTC, ICC, ICHI, IFS, III, ILINK, INET, INSURE, INTUCH, IRC, IRPC, ITCL, IVL, JKN, JR, K, KASET, KBANK, KBS, KCAR, KCE, KGI, KKP, KSL, KTB, KTC, KWI, L&E, LANNA, LH, LHFG, LHK, LPN, LRH, M, MAJOR, MAKRO, MALEE, MATCH, MBAX, MBK, MC, MCOAT, META, MFC, MFEC, MILE, MINT, MONO, MOONG, MSC, MST, MTC, MTI, NBC, NEP, NINE, NKI, NOBLE, NOK, NSI, NWR, OCC, OGC, ORI, PAP, PATO, PB, PCSGH, PDG, PDJ, PG, PHOL, PK, PL, PLANB, PLANET, PLAT, PM, PPP, PPPM, PPS, PR9, PREB, PRG, PRINC, PRM, PROS, PSH, PSL, PSTC, PT, PTG, PTT, PTTEP, PTTGC, PYLON, Q-CON, QH, QLT, QTC, RATCH, RML, RWI, S&J, SAAM, SABINA, SAPPE, SAT, SC, SCB, SCC, SCCC, SCG, SCGP, SCM, SCN, SEAOL, SE-ED, SELIC, SENA, SGP, SINGER, SIRI, SITHAI, SKR, SMIT, SMK, SMPC, SNC, SNP, SORKON, SPACK, SPALI, SPC, SPI, SPRC, SRICHA, SSF, SSP, SSSC, SST, STA, STGT, STOWER, SUSCO, SVI, SYMC, SYNTEC, TAE, TAKUNI, TASCOT, TCAP, TCMC, TFG, TFI, TFMAMA, TGH, THANI, THCOM, THIP, THRE, THREL, TIDLOR, TIPCO, TISCO, TKS, TKT, TMILL, TMT, TNITY, TNL, TNP, TNR, TOG, TOP, TOPP, TPA, TPCS, TPP, TRU, TRUE, TSC, TSTE, TSTH, TTA, TTB, TTCL, TU, TVDH, TVI, TVO, TWPC, U, UBE, UBIS, UEC, UKEM, UOBKH, UPF, UV, VGI, VIH, WACOAL, WHA, WHAUP, WICE, WIJK, XO, YUASA, ZEN, ZIGA

Declared (ได้ประกาศ)

AH, ALT, APCO, ASW, B52, CHG, CI, CPR, CPW, DDD, DHOUSE, DOHOME, ECF, EKH, ETC, EVER, FLOYD, GLOBAL, ILM, INOX, J, JMART, JMT, JTS, KEX, KUMWEL, LDC, MEGA, NCAP, NOVA, NRF, NUSA, OR, PIMO, PLE, RS, SAK, SIS, SSS, STECH, SUPER, SVT, TKN, TMD, TMI, TQM, TRT, TSI, VARO, VCOM, VIBHA, W, WIN

N/A

24CS, 3K-BAT, A, A5, AAI, AAV, ABICO, ABM, ACAP, ACC, ACE, ACG, ADB, ADD, AEONTS, AFC, AGE, AHC, AIT, AJA, AKR, ALL, ALLA, ALPHAX, ALUCON, AMARC, AMARIN, AMC, AMR, ANAN, AOT, APEX, APP, APURE, AQ, AQUA, ARIN, ARIP, ARROW, ASAP, ASEFA, ASIA, ASIMAR, ASN, ATP30, AU, AUCTION, AURA, BA, BBGI, BBIK, BC, BCT, BDMS, BEAUTY, BEM, BGT, BH, BIG, BIOTECH, BIS, BIZ, BJCHI, BKD, BLAND, BLESS, BLISS, BM, BOL, BR, BRI, BROCK, BSM, BTG, BTNC, BTW, BUI, BYD, CBG, CCET, CCP, CEYE, CGD, CH, CHARAN, CHAYO, CHIC, CHO, CITY, CIVIL, CK, CKP, CMAN, CMO, CMR, CNT, COLOR, COMAN, CPANEL, CPH, CPT, CRANE, CRD, CSP, CSR, CSS, CTW, CV, CWT, D, DCON, DITTO, DMT, DOD, DPAINT, DTCENT, DTCL, DV8, EASON, ECL, EE, EFORL, EMC, ESSO, F&D, FANCY, FMT, FN, FORTH, FTI, FVC, GENCO, GIFT, GL, GLAND, GLOCON, GLORY, GRAMMY, GRAND, GREEN, GSC, GTB, GYT, HFT, HL, HPT, HTECH, HUMAN, HYDRO, ICN, IFEC, IHL, IIG, IMH, IND, INGRS, INSET, IP, IRPC, IT, ITC, ITD, ITNS, JAK, JAS, JCK, JCKH, JCT, JDF, JSP, JUBILE, JWD, KAMART, KC, KCC, KCM, KDH, KIAT, KISS, KJL, KK, KKC, KLINIQU, KOOL, KTIS, KTMS, KUN, KWC, KWM, KYE, LALIN, LEE, LEO, LIT, LOXLEY, LPH, LST, MACO, MANRIN, MASTER, MATI, MAX, M-CHAI, MCS, MDX, MENA, METCO, MGT, MICRO, MIDA, MITSIB, MJD, MK, ML, MOSHI, MODERN, MORE, MPIC, MTW, MUD, MVP, NATION, NC, NCH, NCL, NDR, NER, NETBAY, NEW, NEWS, NEX, NFC, NNCL, NPK, NSL, NTV, NV, NVD, NYT, OHTL, OISHI, OSP, OTO, PACE, PACO, PAF, PCC, PEACE, PERM, PF, PICO, PIN, PJW, PLUS, PMTA, POLAR, POLY, POMPUI, PORT, POST, PPM, PRAKIT, PRAPAT, PRECHA, PRI, PRIME, PRIN, PRO, PROEN, PROUD, PSG, PTC, PTECH, PTL, RAM, RBF, RCL, RICHY, RJH, ROCK, ROH, ROJNA, RP, RPC, RPH, RSP, RT, S, S11, SA, SABUY, SAF, SAFARI, SALEE, SAM, SAMART, SAMCO, SAMTEL, SANKO, SAUCE, SAWAD, SAWANG, SCAP, SCI, SCP, SDC, SE, SEAFCO, SECURE, SENAJ, SFLEX, SFP, SFT, SGC, SGF, SHANG, SHR, SIAM, SICT, SIMAT, SISB, SK, SKE, SKN, SKY, SLM, SLP, SM, SMART, SMD, SMT, SNNP, SO, SOLAR, SONIC, SPA, SPCG, SPG, SPVI, SQ, SR, SSC, STANLY, STARK, STC, STEC, STHAI, STI, STP, STPI, SUC, SUN, SUTHA, SVH, SVOA, SWC, SYNEX, TACC, TAPAC, TC, TCC, TCCC, TCJ, TCOAT, TEAM, TEAMG, TEGH, TEKA, TFM, TGE, TGPRO, TH, THAI, THANA, THE, THG, THL, THMUI, TIGER, TIPH, TITLE, TK, TKC, TLI, TM, TMC, TMW, TNDT, TNH, TNPC, TOA, TPAC, TPBI, TPCH, TPIPL, TPIPP, TPLAS, TPS, TQR, TR, TRC, TRITN, TRUBB, TRV, TSE, TSF, TSR, TTI, TTT, TTW, TVT, TWP, TWZ, TYCN, UAC, UBA, UMI, UMS, UNIQU, UP, UPA, UPOIC, UREKA, UTP, UVAN, VL, VNG, VPO, VRANDA, WARRIX, WAVE, WFX, WGE, WINMED, WINNER, WORK, WORLD, WP, WPH, XPG, YGG, YONG

Explanations

Companies participating in Thailand's Private Sector Collective Action Coalition Against Corruption programme (Thai CAC) under Thai Institute of Directors (as of July 7, 2022) are categorised into: companies that have declared their intention to join CAC, and companies certified by CAC.