

3 กุมภาพันธ์ 2566

# STOCK NOTE

บมจ. ศรีนาทพร มาร์เก็ตติ้ง

# SNNP



## บมจ. ศรีน่านพร มาร์เก็ตติ้ง

### ก่อนไปคิดอะไร

- ช่วง 1 เดือนที่ผ่านมาจากการออกบทวิเคราะห์ครั้งล่าสุดของเรา ราคาหุ้นมีการปรับเพิ่มขึ้น 27% คาดสะท้อนถึงสภาพประกอบการของ 4Q65 ที่เราเคยคาดไว้ว่าจะทำ New High ได้ที่ 157 ล้านบาทจากการฟื้นตัวของยอดขายและอัตราการทำกำไรขึ้นต้น

### หลังไปคิดอะไร

- แนวโน้มการทำกำไรของ 4Q65 และปี 2566 มีโอกาสทำได้ดีกว่าคาดเดิมเนื่องจากต้นทุนหลักหลายรายการเริ่มมีแนวโน้มที่ลดลง เช่น ต้นทุนบรรจุภัณฑ์ของ Jele ที่ลดลงมากกว่า 12% จากช่วง Peak ที่ต้นปี 2565 รวมถึงค่าเบี่ยงและต้นทุนการขนส่ง

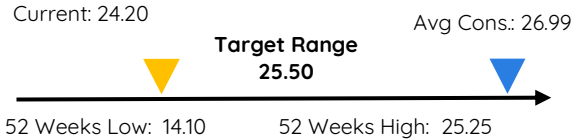
### ความเห็นและกลยุทธ์การลงทุน

- จากแนวโน้มของอัตราการทำกำไรขึ้นต้นที่ดีกว่าที่ราคาไว้ เรามีการปรับประมาณการกำไรสุทธิของปี 2565 เพิ่มขึ้น 1% เท่ากับ 525 ล้านบาท (+20% YoY) ทำจุดสูงสุดใหม่ โดยคาดว่าใน 4Q65 SNNP จะมีกำไรสุทธิเท่ากับ 162 ล้านบาท (+34% YoY และ +14% QoQ) รายได้คาดว่าจะทำได้แข็งแกร่งที่ 1,599 ล้านบาท (+32% YoY และ +9% QoQ) โดยมีสัดส่วนรายได้จากในประเทศที่ 75% ต่างประเทศที่ 25% ยอดขายทั้งในประเทศและต่างประเทศใน คาดเติบโตได้ทั้ง YoY และ QoQ โดยยอดขายจาก 2 ประเทศหลักที่ SNNP มีโรงงานตั้งอยู่คือ เวียดนาม และกัมพูชา อัตราการทำกำไรขึ้นต้นคาดฟื้นตัวเท่ากับ 28.3% ฟื้นตัวจาก 27.3% ใน 3Q65
- ราคาตัวทิศทางของต้นทุนหลักในปี 2566 โดยเฉลี่ยจะต่ำกว่าปีที่ผ่านมาเรามีการปรับลดต้นทุนและคาดว่าอัตราการทำกำไรขึ้นต้นปีนี้จะมีเพิ่มขึ้นเป็น 28.8% จากประมาณการเดิมที่ 27.5% โดยคาดว่าแนวโน้มของอัตราการทำกำไรขึ้นต้นใน 2H66 จะดีกว่า 1H66 เมื่อโรงงานใหม่ในประเทศเวียดนามผลิตเต็มกำลังทุกสินค้าครบโดยคาดว่ากลุ่มเบนโตะจะเริ่มผลิตช่วง 2Q66 และกลุ่ม Jele เริ่มผลิตใน 2H66 ซึ่งการผลิตในเวียดนามมีต้นทุนวัตถุดิบต่ำกว่าและการทำการตลาดแบบ Mass Product คาดจะหนุนยอดขายและส่งผลให้ในระยะยาวอัตราการทำกำไรดีขึ้น
- ดังนั้นราคาขายได้ของปี 2566 คาดรายได้ 6,260 ล้านบาท (+13% YoY) โดยสัดส่วนรายได้จากในประเทศ : ต่างประเทศจะปรับเป็น 30:70 เมื่อโรงงานเวียดนามผลิตครบทุกกลุ่มสินค้า และกำไรสุทธิจากการปรับประมาณการแล้วคาดว่าจะ 692 ล้านบาท (+30% YoY) ทำจุดสูงสุด
- ความเสี่ยง การบริหารต้นทุน ความผันผวนของค่าเงิน
- ราคาแนะนำ ซื้อ โดยเราใช้สมมติฐาน PER ที่ 31.5 เท่า (+1SD) ราคาเป้าหมายปี 2566 เท่ากับ 25.50 บาท/หุ้น เพิ่มขึ้นจากเดิมที่ 23.10 บาท/หุ้น และเราคาดหวังให้เห็นการเปิดธุรกิจเสริมอาหารในปี 2566 เพื่อต่อยอดการเติบโตรวมไปถึงการเติบโตของตลาดต่างประเทศ

## มุมมองหลังเข้าเยี่ยมชมกิจการครั้งที่ 16



### เป้าหมายราคาที่เป็นไปได้



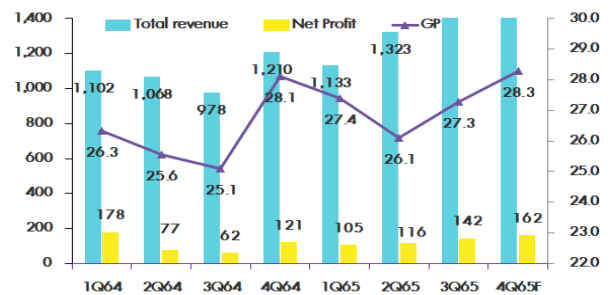
Source: SETSMART, InnovestX Research

## 2022 Sustainability / 2021 ESG Score

Sustainability Index (THSI)	Not Included
ESG Bloomberg Score (Total)	n.a.
Environmental Score	n.a.
Social Score	n.a.
Governance Score	n.a.

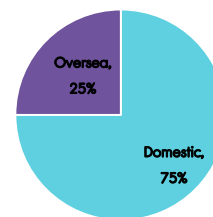
Source Bloomberg Finance L.P.

## Financial highlight



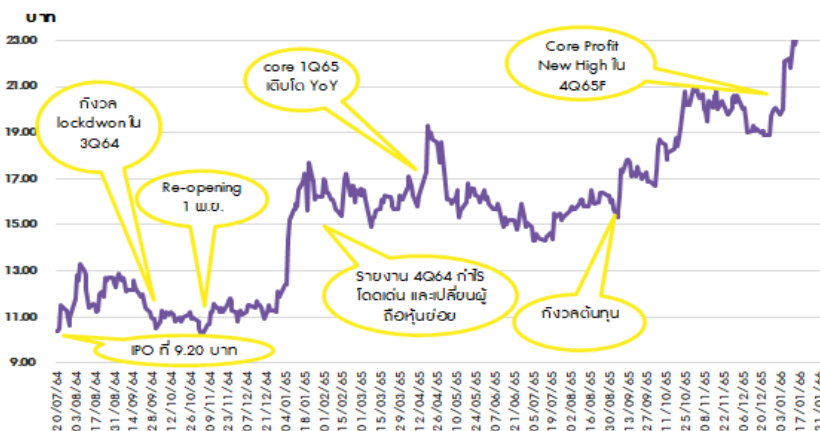
Source: SETSMART, InnovestX Research

## โครงสร้างรายได้ 2565



Source: Company, InnovestX Research

## การเคลื่อนไหวของราคาหลังเกิดเหตุการณ์สำคัญ



### EGS Disclosure Score

<b>Bloomberg ESG Score</b>	n.a.
Rank in Sector	n.a.

	<b>CG Rating 0-5</b>	<b>DJSI</b>	<b>SETTHSI</b>	<b>THSI</b>
SNNP	4	No	No	No

Source: Thai Institute of Directors (IOD), SET

### Environmental Issue (E)

- การใช้พลังงานหมุนเวียนจากโครงการแผงพลังงานแสงอาทิตย์ 2,350,587 KWH (2563: 2,318,787 KWH) เพิ่มขึ้นร้อยละ 1.37
- ประเมินความเสี่ยงคู่ค้า ด้านสิ่งแวดล้อม สังคม และการกำกับดูแล ผ่านการสัมภาษณ์ ร้อยละ 100 ของคู่ค้าใหม่
- เพื่อลดผลกระทบต่อสิ่งแวดล้อมและสร้างความตระหนักให้แก่พนักงานในการอนุรักษ์ทรัพยากรทางธรรมชาติที่ต้องดำรงไว้ให้แก่ คนรุ่นหลัง ปัจจุบันโรงงานของบริษัทอยู่ในอุตสาหกรรมสีเขียว (Green Industry) ระดับ 2 และระดับ 3 โดยบริษัทฯ มีเป้าหมายที่จะพัฒนาให้ทุกโรงงานเป็นอุตสาหกรรมสีเขียวระดับ 4 ภายในปี พ.ศ. 2567

### Governance Issue (G)

- กำหนดและสอบทานนโยบายเกี่ยวกับการกำกับดูแลกิจการของบริษัทฯ ตามหลักธรรมาภิบาล ความรับผิดชอบต่อสังคม การต่อต้านการทุจริตคอร์รัปชั่น และหลักจรรยาบรรณในการดำเนินธุรกิจ เป็นต้น และจัดให้มีการบังคับใช้นโยบายต่างๆ และหลักจรรยาบรรณดังกล่าว อย่างมีประสิทธิภาพ
- เข้าอบรมหลักสูตรของสมาคมส่งเสริมสถาบันกรรมการบริษัทไทย (IOD) ที่เกี่ยวกับกรรมการอย่าง น้อย 1 หลักสูตร อันได้แก่ Director Accreditation Program (DAP) หรือหลักสูตร Director Certification Program (DCP) หรือเทียบเท่าเพื่อการเพิ่มทักษะความสามารถในการปฏิบัติงาน

### Social Issue (S)

- จ่ายค่าตอบแทนและผลประโยชน์ที่เป็นธรรมต่อพนักงานจัดทำแนวปฏิบัติต่อแรงงานอย่างเป็นธรรม
- สภาพการทำงานที่มีความปลอดภัยและให้ความสำคัญกับความเป็นอยู่ที่ดีโอกาสความก้าวหน้าในอาชีพ
- เป้าหมายการดำเนินงานในปี 2565 - 2567 :
  - กำหนดนโยบายสิทธิมนุษยชนอย่างเป็นทางการและได้รับการอนุมัติจากผู้บริหาร
  - จำนวนการเกิดเหตุการณ์ที่มีการใช้แรงงานภาคบังคับ การใช้แรงงานเด็ก ขอร้องเรียนเกี่ยวกับสิทธิมนุษยชน จะต้องเป็นศูนย์

### EGS Disclosure Score

	<b>2021</b>
<b>EGS Disclosure Score</b>	n.a.
<b>Environment</b>	n.a.
<b>Social</b>	n.a.
<b>Governance</b>	n.a.

Source: Bloomberg Finance L.P.

### Disclaimer

การจัดทำข้อมูลด้านสิ่งแวดล้อม สังคมและการกำกับดูแลกิจการที่ดี (Environmental Social Governance หรือ ESG) เป็นการนำข้อมูลและเปิดเผยโดยบริษัท Bloomberg ซึ่งมีการทำข้อมูลด้านสิ่งแวดล้อม ด้านสังคม และด้านธรรมาภิบาล อาทิเช่นข้อมูลการใช้พลังงานที่สะท้อนต้นทุน ความเสี่ยงในการพึ่งพาพลังงานของธุรกิจ ความเสี่ยงด้านการดำเนินงานที่อาจเกิดจากอุบัติเหตุ รวมถึงสัดส่วนของคณะกรรมการบริหาร ตั้งแต่ปี 2010 และขึ้นอยู่กับกาเปิดเผยข้อมูลของแต่ละบริษัท

## Financial Statement

### 3Q65 Earnings Reviews

FY December 31 (Btmn)	4Q64	1Q65	2Q65	3Q65	4Q65F	%QoQ	%QoQ	2564	2565F	%Change
Total revenue	1,210	1,133	1,323	1,468	1,599	32.2	8.9	4,358	5,523	26.7%
Cost of goods sold	(870)	(823)	(978)	(1,067)	(1,146)	31.8	7.4	(3,209)	(4,015)	25.1%
<b>Gross profit</b>	340	310	345	400	453	33.0	13.0	1,149	1,509	31.3%
SG&A	(197)	(179)	(210)	(235)	(257)	30.5	9.5	(737)	(881)	19.5%
Other income/expense	6	2	10	14	9	50.8	(33.3)	7	35	385.2%
Interest expense	(0)	(0)	0	(0)	(0)	21.5	4.4	(40)	(1)	n.m.
<b>Pre-tax profit</b>	149	134	146	179	204	37.1	14.1	379	662	74.8%
Corporate tax	(32)	(29)	(30)	(36)	(41)	25.9	11.8	(86)	(136)	58.4%
Equity a/c profits	(6)	(8)	(6)	(6)	(6)	3.9	9.0	(26)	(26)	-0.9%
<b>Core profit</b>	5	0	0	(0)	(1)	n.m.	n.m.	16	(1)	n.m.
Extra-ordinary items	121	105	116	142	162	34.0	14.1	308	525	70.4%
<b>Net Profit</b>	0	0	0	0	0	0.0	0.0	129	0	n.m.
EBITDA	121	105	116	142	162	34.0	14.1	437	525	20.1%
<b>Core EPS (Bt)</b>	149	134	145	179	204	37.1	14.1	419	663	58.1%
	0.13	0.11	0.12	0.15	0.17	34.0	14.1	0.32	0.55	70.4%
<b>Financial Ratio (%)</b>										
Gross margin	28.1	27.4	26.1	27.3	28.3			26.4	27.3	
SG&A/Revenue	16.3	15.8	15.8	16.0	16.1			16.9	15.9	
EBITDA margin	12.3	11.8	11.0	12.2	12.8			9.6	12.0	
Net profit margin	10.0	9.3	8.8	9.7	10.1			10.0	9.5	

Source: Company data, InnovestX Research

## Financial Statement

### Profit and Loss Statement

FY December 31	Unit	2563	2564	2565F	2566F	2567F
Total revenue	(Btmn)	4,393	4,358	5,523	6,260	6,991
Cost of goods sold	(Btmn)	(3,264)	(3,209)	(4,015)	(4,457)	(4,977)
<b>Gross profit</b>	<b>(Btmn)</b>	<b>1,129</b>	<b>1,149</b>	<b>1,508</b>	<b>1,803</b>	<b>2,013</b>
SG&A	(Btmn)	(997)	(737)	(886)	(988)	(1,103)
Other income/expense	(Btmn)	43	33	36	41	42
Interest expense	(Btmn)	(81)	(40)	(1)	(5)	(8)
<b>Pre-tax profit</b>	<b>(Btmn)</b>	<b>94</b>	<b>405</b>	<b>656</b>	<b>851</b>	<b>944</b>
Corporate tax	(Btmn)	(19)	(86)	(126)	(168)	(189)
Equity a/c profits	(Btmn)	0	(26)	(26)	(10)	2
Minority interests	(Btmn)	20	16	20	19	18
<b>Core profit</b>	<b>(Btmn)</b>	<b>94</b>	<b>308</b>	<b>525</b>	<b>692</b>	<b>775</b>
Extra-ordinary items	(Btmn)	0	129	0	0	0
<b>Net Profit</b>	<b>(Btmn)</b>	<b>94</b>	<b>437</b>	<b>525</b>	<b>692</b>	<b>775</b>
EBITDA	(Btmn)	378	588	816	1,038	1,150
<b>Core EPS</b>	<b>(Bt)</b>	<b>0.13</b>	<b>0.32</b>	<b>0.55</b>	<b>0.72</b>	<b>0.81</b>
Net EPS	(Bt)	0.13	0.46	0.55	0.72	0.81
<b>DPS</b>	<b>(Bt)</b>	<b>0.00</b>	<b>0.24</b>	<b>0.29</b>	<b>0.38</b>	<b>0.43</b>

### Balance Sheet

FY December 31	Unit	2563	2564	2565F	2566F	2567F
Total current assets	(Btmn)	1,625	1,702	1,926	2,317	2,703
Total fixed assets	(Btmn)	2,351	2,450	2,579	2,620	2,670
<b>Total assets</b>	<b>(Btmn)</b>	<b>3,976</b>	<b>4,152</b>	<b>4,505</b>	<b>4,937</b>	<b>5,373</b>
Total loans	(Btmn)	1,744	16	16	16	16
Total current liabilities	(Btmn)	2,722	927	991	1,009	1,029
Total long-term liabilities	(Btmn)	794	135	146	144	149
<b>Total liabilities</b>	<b>(Btmn)</b>	<b>3,516</b>	<b>1,062</b>	<b>1,137</b>	<b>1,153</b>	<b>1,178</b>
Paid-up capital	(Btmn)	360	480	480	480	480
<b>Total equity</b>	<b>(Btmn)</b>	<b>460</b>	<b>3,091</b>	<b>3,385</b>	<b>3,801</b>	<b>4,212</b>

### Cash Flow Statement

FY December 31	Unit	2563	2564	2565F	2566F	2567F
Core Profit	(Btmn)	94	308	525	692	775
Depreciation and amortization	(Btmn)	203	170	185	192	196
Operating cash flow	(Btmn)	498	457	751	830	918
Investing cash flow	(Btmn)	(66)	(120)	(309)	(227)	(240)
Financing cash flow	(Btmn)	(494)	(366)	(231)	(291)	(374)
<b>Net cash flow</b>	<b>(Btmn)</b>	<b>(62)</b>	<b>(28)</b>	<b>211</b>	<b>312</b>	<b>304</b>

### Key Financial Ratios

FY December 31	Unit	2563	2564	2565F	2566F	2567F
Gross margin	(%)	25.7	26.4	27.3	28.8	28.8
Operating margin	(%)	3.0	9.4	11.3	13.0	13.0
EBITDA margin	(%)	8.6	13.5	14.8	16.6	16.5
EBIT margin	(%)	4.0	10.2	11.9	13.7	13.6
Net profit margin	(%)	2.1	10.0	9.5	11.0	11.1
ROE	(%)	20.4	14.1	15.5	18.2	18.4
ROA	(%)	2.4	10.5	11.6	14.0	14.4
Net D/E	(x)	5.0	(0.0)	(0.1)	(0.2)	(0.2)
Interest coverage	(x)	2.2	10.4	839.1	163.3	119.2
Debt service coverage	(x)	0.2	10.5	48.7	49.0	47.9
Core PER	(x)	181.9	73.8	43.4	32.9	29.3
PBV	(x)	77.2	8.0	7.3	6.4	5.7
Payout Ratio	(%)	-	52.7	52.7	52.7	52.7

### Main Assumption

FY December 31	Unit	2563	2564	2565F	2566F	2567F
Sales Growth	(%YoY)	(6.7)	(0.8)	26.7	13.3	11.7
SG&A/Sales	(%)	22.7	16.7	16.1	15.8	15.8

Source: Company data, InnovestX Research

**ข้อสงวนสิทธิ์:**

ข้อมูลในรายงานนี้เป็นข้อมูลที่มีการเปิดเผยต่อสาธารณะ ซึ่งนักลงทุนสามารถเข้าถึงได้ด้วยทั่วไป และเป็นข้อมูลที่เชื่อว่าน่าจะเชื่อถือได้ แต่ทั้งนี้ บริษัทหลักทรัพย์ อินโนเวสต์ เอกซ์ จำกัด (“บริษัท”) มิได้ยืนยันหรือรับรองถึงความถูกต้อง หรือสมบูรณ์ของข้อมูลดังกล่าวแต่อย่างใด ความคิดเห็นที่ปรากฏอยู่ในรายงานนี้เป็นเพียงการนำเสนอในมุมมองของบริษัท และเป็นความคิดเห็น ณ วันที่ที่ปรากฏในรายงานเท่านั้น ซึ่งอาจเปลี่ยนแปลงได้ภายหลังวันดังกล่าว โดยบริษัทไม่จำเป็นต้องแจ้งให้สาธารณชน หรือนักลงทุนทราบ รายงานนี้จัดทำขึ้นเพื่อเผยแพร่ข้อมูลให้แก่ นักลงทุนเท่านั้น บริษัทไม่รับผิดชอบต่อการนำข้อมูลหรือความคิดเห็นใดๆ ไปใช้ในธุรกรรม ดังนั้นนักลงทุนควรพิจารณาข้อมูลก่อนการตัดสินใจลงทุน นอกจากนี้ บริษัท และ/หรือ บริษัทในเครือของบริษัทอาจมีส่วนเกี่ยวข้องหรือผลประโยชน์ใดๆ กับบริษัทใดๆ ที่ถูกกล่าวถึงในรายงานนี้ก็ได้

บริษัทหลักทรัพย์ อินโนเวสต์ เอกซ์ จำกัด (INVX) เป็นบริษัทย่อยที่ธนาคารไทยพาณิชย์ จำกัด (มหาชน) (SCB) ถือหุ้นทั้งหมด ข้อมูลใดๆ ที่เกี่ยวข้อง กับ SCB มีวัตถุประสงค์เพื่อใช้ในการเปรียบเทียบเท่านั้น

เอกสารฉบับนี้จัดทำโดย บริษัทหลักทรัพย์ อินโนเวสต์ เอกซ์ จำกัด (INVX) ซึ่งมีธนาคารไทยพาณิชย์ จำกัด (มหาชน) (“ธนาคาร”) เป็นผู้ถือหุ้นรายใหญ่แต่เพียงผู้เดียว โดยธนาคารฯ เป็นที่ปรึกษาทางการเงินสำหรับธุรกรรมใด ๆ ของบริษัท เอสซีซี เคมิคอลส์ จำกัด (มหาชน) ความเห็น ชั่ว บทวิจย บทวิเคราะห์ ราคา ข้อความ การคาดการณ์ การประเมิน และ/หรือ ข้อมูลอื่นที่ระบุในเอกสารฉบับนี้ (“ข้อมูล”) มีวัตถุประสงค์เพื่อใช้เป็นข้อมูลทั่วไปเท่านั้น และไม่อาจตีความได้ว่าเป็นการให้คำแนะนำแก่บุคคลใดๆ หรือเป็นการเสนอซื้อ หรือเสนอขาย หรือชักชวนให้เสนอซื้อหรือเสนอขายหลักทรัพย์ โดย INVX และ/หรือกรรมการ พนักงาน และลูกจ้างของ INVX ย่อมไม่ต้องรับผิดชอบต่อความเสียหายใดๆ ทั้งความเสียหายทางตรง ความเสียหายทางอ้อม ความเสียหายจากการผิดสัญญา หรือความเสียหายอันสืบเนื่อง อันเป็นผลมาจากการใช้หรือการเชื่อถือต่อการใช้ข้อมูล ทั้งนี้ รวมถึงแต่ไม่จำกัดเพียงการสูญเสียผลกำไร นักลงทุนพึงใช้ข้อมูลในเอกสารฉบับนี้ประกอบข้อมูลและความเห็นอื่นๆ รวมถึงพิจารณาข้อมูลและการตัดสินใจลงทุน ข้อมูลในเอกสารฉบับนี้จัดทำขึ้นจากแหล่งข้อมูลที่ INVX เห็นว่าน่าเชื่อถือ โดย INVX ไม่รับรองถึงความถูกต้อง สมบูรณ์ และ/หรือ ครบถ้วนของข้อมูลดังกล่าว

เอกสารฉบับนี้จัดทำโดย บริษัทหลักทรัพย์ อินโนเวสต์ เอกซ์ จำกัด (INVX) ซึ่งมีธนาคารไทยพาณิชย์ จำกัด (มหาชน) (“ธนาคาร”) เป็นผู้ถือหุ้นรายใหญ่แต่เพียงผู้เดียว โดยธนาคารฯ อาจได้รับการแต่งตั้งเป็นที่ปรึกษาทางการเงินสำหรับธุรกรรมใด ๆ ของบริษัท ไทยออยล์ จำกัด (มหาชน) ความเห็น ชั่ว บทวิจย บทวิเคราะห์ ราคา ข้อความ การคาดการณ์ การประเมิน และ/หรือ ข้อมูลอื่นที่ระบุในเอกสารฉบับนี้ (“ข้อมูล”) มีวัตถุประสงค์เพื่อใช้เป็นข้อมูลทั่วไปเท่านั้น และไม่อาจตีความได้ว่าเป็นการให้คำแนะนำแก่บุคคลใดๆ หรือเป็นการเสนอซื้อ หรือเสนอขาย หรือชักชวนให้เสนอซื้อหรือเสนอขายหลักทรัพย์ โดย INVX และ/หรือกรรมการ พนักงาน และลูกจ้างของ INVX ย่อมไม่ต้องรับผิดชอบต่อความเสียหายใดๆ ทั้งความเสียหายทางตรง ความเสียหายทางอ้อม ความเสียหายจากการผิดสัญญา หรือความเสียหายอันสืบเนื่อง อันเป็นผลมาจากการใช้หรือการเชื่อถือต่อการใช้ข้อมูล ทั้งนี้ รวมถึงแต่ไม่จำกัดเพียงการสูญเสียผลกำไร นักลงทุนพึงใช้ข้อมูลในเอกสารฉบับนี้ประกอบข้อมูลและความเห็นอื่นๆ รวมถึงพิจารณาข้อมูลและการตัดสินใจลงทุน ข้อมูลในเอกสารฉบับนี้จัดทำขึ้นจากแหล่งข้อมูลที่ INVX เห็นว่าน่าเชื่อถือ โดย INVX ไม่รับรองถึงความถูกต้อง สมบูรณ์ และ/หรือ ครบถ้วนของข้อมูลดังกล่าว

เอกสารฉบับนี้จัดทำโดย บริษัทหลักทรัพย์ อินโนเวสต์ เอกซ์ จำกัด (INVX) ซึ่งมีธนาคารไทยพาณิชย์ จำกัด (มหาชน) (“ธนาคาร”) เป็นผู้ถือหุ้นรายใหญ่แต่เพียงผู้เดียว โดยธนาคารฯ ได้ทำหน้าที่เป็นที่ปรึกษาทางการเงิน Lead Arranger ของ บริษัท โกลบอล เพาเวอร์ ซินเนอร์ยี จำกัด (มหาชน) ความเห็น ชั่ว บทวิจย บทวิเคราะห์ ราคา ข้อความ การคาดการณ์ การประเมิน และ/หรือ ข้อมูลอื่นที่ระบุในเอกสารฉบับนี้ (“ข้อมูล”) มีวัตถุประสงค์เพื่อใช้เป็นข้อมูลทั่วไปเท่านั้น และไม่อาจตีความได้ว่าเป็นการให้คำแนะนำแก่บุคคลใดๆ หรือเป็นการเสนอซื้อ หรือเสนอขาย หรือชักชวนให้เสนอซื้อหรือเสนอขายหลักทรัพย์ โดย INVX และ/หรือกรรมการ พนักงาน และลูกจ้างของ INVX ย่อมไม่ต้องรับผิดชอบต่อความเสียหายใดๆ ทั้งความเสียหายทางตรง ความเสียหายทางอ้อม ความเสียหายจากการผิดสัญญา หรือความเสียหายอันสืบเนื่อง อันเป็นผลมาจากการใช้หรือการเชื่อถือต่อการใช้ข้อมูล ทั้งนี้ รวมถึงแต่ไม่จำกัดเพียงการสูญเสียผลกำไร นักลงทุนพึงใช้ข้อมูลในเอกสารฉบับนี้ประกอบข้อมูลและความเห็นอื่นๆ รวมถึงพิจารณาข้อมูลและการตัดสินใจลงทุน ข้อมูลในเอกสารฉบับนี้จัดทำขึ้นจากแหล่งข้อมูลที่ INVX เห็นว่าน่าเชื่อถือ โดย INVX ไม่รับรองถึงความถูกต้อง สมบูรณ์ และ/หรือ ครบถ้วนของข้อมูลดังกล่าว

เอกสารฉบับนี้จัดทำโดย บริษัทหลักทรัพย์ อินโนเวสต์ เอกซ์ จำกัด (INVX) ซึ่งมีธนาคารไทยพาณิชย์ จำกัด (มหาชน) (“ธนาคาร”) เป็นผู้ถือหุ้นรายใหญ่แต่เพียงผู้เดียว บริษัทหลักทรัพย์จัดการกองทุน ไทยพาณิชย์ จำกัด (“SCBAM”) ซึ่งมีธนาคารไทยพาณิชย์ จำกัด (มหาชน) (“ธนาคาร”) เป็นผู้ถือหุ้นรายใหญ่แต่เพียงผู้เดียว โดยธนาคารฯ ได้ทำหน้าที่เป็นที่ปรึกษาทางการเงินของ กองทุนรวมโครงสร้างพื้นฐานโทรคมนาคม ดิจิทัล SCBAM ได้ทำหน้าที่เป็นผู้จัดการกองทุนของ กองทุนรวมโครงสร้างพื้นฐานโทรคมนาคม ดิจิทัล ความเห็น ชั่ว บทวิจย บทวิเคราะห์ ราคา ข้อความ การคาดการณ์ การประเมิน และ/หรือ ข้อมูลอื่นที่ระบุในเอกสารฉบับนี้ (“ข้อมูล”) มีวัตถุประสงค์เพื่อใช้เป็น ข้อมูลทั่วไปเท่านั้น และไม่อาจตีความได้ว่าเป็นการให้คำแนะนำแก่บุคคลใดๆ หรือเป็นการเสนอซื้อ หรือเสนอขาย หรือชักชวนให้เสนอซื้อหรือเสนอขายหลักทรัพย์ โดย INVX และ/หรือกรรมการ พนักงาน และลูกจ้างของ INVX ย่อมไม่ต้องรับผิดชอบต่อความเสียหายใดๆ ทั้งความเสียหายทางตรง ความเสียหายทางอ้อม ความเสียหายจากการผิดสัญญา หรือความเสียหายอันสืบเนื่อง อันเป็นผลมาจากการใช้หรือการเชื่อถือต่อการใช้ข้อมูล ทั้งนี้ รวมถึงแต่ไม่จำกัดเพียงการสูญเสียผลกำไร นักลงทุนพึงใช้ข้อมูลในเอกสารฉบับนี้ประกอบข้อมูลและความเห็นอื่นๆ รวมถึงพิจารณาข้อมูลและการตัดสินใจลงทุน ข้อมูลในเอกสารฉบับนี้จัดทำขึ้นจากแหล่งข้อมูลที่ INVX เห็นว่าน่าเชื่อถือ โดย INVX ไม่รับรองถึงความถูกต้อง สมบูรณ์ และ/หรือ ครบถ้วนของข้อมูลดังกล่าว

การซื้อขายฟิวเจอร์สและออปชั่น (Futures and Options) มีความเสี่ยงสูงที่อาจก่อให้เกิดผลขาดทุนอย่างมีนัยสำคัญ จึงไม่เหมาะสมกับบุคคลทุกคน ทั้งนี้ ก่อนการตัดสินใจซื้อขายฟิวเจอร์สและออปชั่น ท่านควรพิจารณาถึงฐานะทางการเงิน วัตถุประสงค์ในการลงทุน ประสบการณ์ในการลงทุนของท่าน ตลอดจนความเสี่ยงที่ท่านสามารถยอมรับได้อย่างรอบคอบ เนื่องจากมีความเป็นไปได้ที่ท่านอาจสูญเสียเงินลงทุนมากกว่าเงินลงทุนเริ่มแรก ท่านควรพิจารณาถึงความเสี่ยงทั้งหมดที่อาจเกิดขึ้นจากการซื้อขายฟิวเจอร์สและออปชั่น และท่านควรตัดสินใจลงทุนด้วยตนเอง และ/หรือ ในกรณีที่มีข้อสงสัย ท่านควรขอคำแนะนำจากที่ปรึกษาทางการเงิน

เอกสารฉบับนี้จัดส่งให้กับเฉพาะบุคคลที่กำหนด (intended recipient) เท่านั้น และห้ามมิให้ผู้ใดนำข้อมูลในเอกสารฉบับนี้ไปทำซ้ำ ส่งต่อ เผยแพร่ ขาย จำหน่าย คัดลอก นำออกแสดง หรือนำไปเผยแพร่ในเชิงพาณิชย์ ไม่ว่าด้วยวิธีการใด ๆ โดยมิได้รับอนุญาตเป็นลายลักษณ์อักษรจาก INVX เป็นการล่วงหน้า

©สงวนลิขสิทธิ์ 2565 บริษัทหลักทรัพย์ อินโนเวสต์ เอกซ์ จำกัด



## CG Rating 2022 Companies with CG Rating

### Companies with Excellent CG Scoring

AAV, ADVANC, AF, AH, AIRA, AJ, AKP, AKR, ALLA, ALT, AMA, AMARIN, AMATA, AMATAV, ANAN, AOT, AP, APURE, ARIP, ASP, ASW, AUCTION, AWC, AYUD, BAFS, BAM, BANPU, BAY, BBK, BBL, BCP, BCPG, BDMS, BEM, BEYOND, BGC, BGRIM, BIZ, BKI, BOL, BPP, BRR, BTS, BTW, BWG, CENTEL, CFRESH, CGH, CHEWA, CHO, CIMBT, CK, CKP, CM, CNT, COLOR, COM7, COMAN, COTTO, CPALL, CPF, CPI, CPN, CRC, CSS, DDD, DELTA, DEMCO, DOHOME, DRT, DTAC, DUSIT, EA, EASTW, ECF, ECL, EE, EGCO, EPG, ETC, ETE, FN, FNS, FPI, FPT, FSMART, FVC, GC, GEL, GFPT, GGC, GLAND, GLOBAL, GPI, GPSC, GRAMMY, GULF, GUNKUL, HANA, HARN, HENG, HMPRO, ICC, ICHI, III, ILINK, ILM, IND, INTUCH, IP, IRC, IRPC, ITEL, IVL, JTS, JWD, K, KBANK, KCE, KEX, KGI, KKP, KSL, KTB, KTC, LALIN, LANNA, LHFG, LIT, LOXLEY, LPN, LRH, LST, MACO, MAJOR, MAKRO, MALEE, MBK, MC, MCOT, METCO, MFEC, MINT, MONO, MOONG, MSC, MST, MTC, MVP, NCL, NEP, NER, NKI, NOBLE, NSI, NVD, NYT, OISHI, OR, ORI, OSP, OTO, PAP, PCSGH, PDG, PDJ, PG, PHOL, PLANB, PLANET, PLAT, PORT, PPS, PR9, PREB, PRG, PRM, PSH, PSL, PTG, PTT, PTTEP, PTTGC, PYLON, Q-CON, QH, QTC, RATCH, RBF, RS, S, S&J, SAAM, SABINA, SAMART, SAMTEL, SAT, SC, SCB, SCC, SCCC, SCG, SCGP, SCM, SCN, SDC, SEAFCO, SEAOL, SE-ED, SELIC, SENA, SENAJ, SGF, SHR, SICT, SIRI, SIS, SITHAI, SMPC, SNC, SONIC, SORKON, SPALI, SPI, SPRC, SPVI, SSC, SSSC, SST, STA, STEC, STGT, STI, SUN, SUSCO, SUTHA, SVI, SYMC, SYNTEC, TACC, TASCOT, TCAP, TEAMG, TFMAMA, THANA, THANI, THCOM, THG, THIP, THRE, THREL, TIPCO, TISCO, TK, TKN, TKS, TKT, TMILL, TMT, TNDT, TNITY, TOA, TOP, TPBI, TQM, TRC, TRUE, TSC, TSR, TSTE, TSTH, TTA, TTB, TTCL, TTW, TU, TVDH, TVI, TVO, TWPC, U, UAC, UBIS, UPOIC, UV, VCOM, VGI, VIH, WACOAL, WAVE, WHA, WHAUP, WICE, WINNER, XPG, ZEN

### Companies with Very Good CG Scoring

2S, 7UP, ABICO, ABM, ACE, ACG, ADB, ADD, AEONTS, AGE, AHC, AIE, AIT, ALUCON, AMANAH, AMR, APCO, APCS, AQUA, ARIN, ARROW, AS, ASAP, ASEFA, ASIA, ASIAN, ASIMAR, ASK, ASN, ATP30, B, BA, BC, BCH, BE8, BEC, SCAP, BH, BIG, BJC, BJCHI, BLA, BR, BRI, BROOK, BSM, BYD, CBG, CEN, CHARAN, CHAYO, CHG, CHOTI, CHOW, CI, CIG, CITY, CIVIL, CMC, CPL, CPW, CRANE, CRD, CSC, CSP, CV, CWT, DCC, DHOUSE, DITTO, DMT, DOD, DPAINT, DV8, EASON, EFORL, ERW, ESSO, ESTAR, FE, FLOYD, FORTH, FSS, FTE, GBX, GCAP, GENCO, GJS, GTB, GYT, HEMP, HPT, HTC, HUMAN, HYDRO, ICN, IFS, IIG, IMH, INET, INGRS, INSET, INSURE, IRCP, IT, ITD, J, JAS, JCK, JCKH, JMT, JR, KBS, KCAR, KIAT, KISS, KK, KOOL, KTIS, KUMWEL, KUN, KWC, KWM, L&E, LDC, LEO, LH, LHK, M, MATCH, MBAX, MEGA, META, MFC, MGT, MICRO, MILL, MITSIB, MK, MODERN, MTI, NBC, NCAP, NCH, NDR, NETBAY, NEX, NINE, NATION, NNCL, NOVA, NPK, NRF, NTV, NUSA, NWR, OCC, OGC, ONEE, PACO, PATO, PB, PICO, PIMO, PIN, PJW, PL, PLE, PM, PMTA, PPP, PPPM, PRAPAT, PRECHA, PRIME, PRIN, PRINC, PROEN, PROS, PROUD, PSG, PSTC, PT, PTC, QLT, RCL, RICHY, RJH, ROJNA, RPC, RT, RWI, S11, SA, SABUY, SAK, SALEE, SAMCO, SANKO, SAPPE, SAWAD, SCI, SCP, SE, SECURE, SFLEX, SFP, SFT, SGP, SIAM, SINGER, SKE, SKN, SKR, SKY, SLP, SMART, SMD, SMT, SNNP, SNP, SO, SPA, SPC, SPCG, SR, SRICHA, SSF, SSP, STANLY, STC, STPI, SUC, SVOA, SVT, SWC, SYNEX, TAE, TAKUNI, TCC, TCMC, TFG, TFI, TFM, TGH, TIDLOR, TIGER, TIPH, TITLE, TM, TMC, TMD, TMI, TNL, TNP, TNR, TOG, TPA, TPAC, TPCS, TPIPL, TPIPP, TPLAS, TPS, TQR, TRITN, TRT, TRU, TRV, TSE, TVT, TWP, UBE, UEC, UKEM, UMI, UOBKH, UP, UPF, UTP, VIBHA, VL, VPO, VRANDA, WGE, WIJK, WIN, WINMED, WORK, WP, XO, YUASA, ZIGA

### Companies with Good CG Scoring

A, A5, AI, ALL, ALPHAX, AMC, APP, AQ, AU, B52, BEAUTY, BGT, BLAND, BM, BROCK, BSBM, BTNC, CAZ, CCP, CGD, CMAN, CMO, CMR, CPANEL, CPT, CSR, CTW, D, DCON, EKH, EMC, EP, EVER, F&D, FMT, GIFT, GLOCON, GLORY, GREEN, GSC, HL, HTECH, IHL, INOX, JAK, JMART, JSP, JUBILE, KASET, KCM, KYE, LEE, LPH, MATI, M-CHAI, MCS, MDX, MENA, MJD, MORE, MPIC, MUD, NC, NEWS, NFC, NSL, NV, PAF, PEACE, PF, PK, PPM, PRAKIT, PTL, RAM, ROCK, RP, RPH, RSP, SIMAT, SISB, SK, SOLAR, SPACK, SPG, SQ, STARK, STECH, SUPER, SVH, PTECH, TC, TCCC, TCJ, TEAM, THE, THMUI, TKC, TNH, TNPC, TOPP, TPCH, TPOLY, TRUBB, TTI, TYCN, UMS, UNIQ, UPA, UREKA, VARO, W, WFX, WPH, YGG

### Corporate Governance Report

The material contained in this publication is for general information only and is not intended as advice on any of the matters discussed herein. Readers and others should perform their own independent analysis as to the accuracy or completeness or legality of such information. The Thai Institute of Directors, its officers, the authors and editor make no representation or warranty as to the accuracy, completeness or legality of any of the information contained herein. By accepting this document, each recipient agrees that the Thai Institute of Directors Association, its officers, the authors and editor shall not have any liability for any information contained in, or for any omission from, this publication.

The survey result is as of the date appearing in the Corporate Governance Report of Thai Listed Companies. As a result, the survey result may be changed after that date.

InnovestX Securities Company Limited does not conform nor certify the accuracy of such survey result.

To recognize well performers, the list of companies attaining "Good", "Very Good" and "Excellent" levels of recognition (Not including listed companies qualified in the "no announcement of the results" clause from 1 January 2021 to 27 October 2022) is publicized.

\* บริษัทหรือกรรมการหรือผู้บริหารของบริษัทที่เข้าดำเนินการทำกฏเกณฑ์การ เช่น การกระทำผิดเกี่ยวกับหลักทรัพย์ การทุจริต คอร์รัปชัน เป็นต้น ซึ่งการใช้ข้อมูล CGR ควรระมัดระวังข้อดังกล่าวประกอบด้วย

### Anti-corruption Progress Indicator

#### Certified (ได้รับรับรอง)

2S, 7UP, ADVANC, AF, AI, AIE, AIRA, AJ, AKP, AMA, AMANAH, AMATA, AMATAV, AP, APCS, AS, ASIAN, ASK, ASP, AWC, AYUD, B, BAFS, BAM, BANPU, BAY, BBL, BCH, BCP, BCPG, BE8, BEC, BEYOND, BGC, BGRIM, BKI, BLA, BPP, BROOK, BRR, BSBM, BTS, BWG, CEN, CENTEL, CFRESH, CGH, CHEWA, CHOTI, CHOW, CIG, CIMBT, CM, CMC, COM7, COTTO, CPALL, CPF, CPI, CPL, CPN, CRC, CSC, DCC, DELTA, DEMCO, DIMET, DRT, DTAC, DUSIT, EA, EASTW, EGCO, EP, EPG, ERW, ESTAR, ETE, FE, FNS, FPI, FPT, FSMART, FSS, FTE, GBX, GC, GCAP, GEL, GFPT, GGC, GJS, GPI, GPSC, GSTEEL, GULF, GUNKUL, HANA, HARN, HEMP, HENG, HMPRO, HTC, ICC, ICHI, IFS, III, ILINK, INET, INSURE, INTUCH, IRC, IRPC, ITEL, IVL, JKN, JR, K, KASET, KBANK, KBS, KCAR, KCE, KGI, KKP, KSL, KTB, KTC, KWI, L&E, LANNA, LH, LHFG, LHK, LPN, LRH, M, MAJOR, MAKRO, MALEE, MATCH, MBAX, MBK, MC, MCOT, META, MFC, MFEC, MILL, MINT, MONO, MOONG, MSC, MST, MTC, MTI, NBC, NEP, NINE, NKI, NOBLE, NOK, NSI, NWR, OCC, OGC, ORI, PAP, PATO, PB, PCSGH, PDG, PDJ, PG, PHOL, PK, PL, PLANB, PLANET, PLAT, PM, PPP, PPPM, PPS, PR9, PREB, PRG, PRINC, PRM, PROS, PSH, PSL, PSTC, PT, PTG, PTT, PTTEP, PTTGC, PYLON, Q-CON, QH, QLT, QTC, RATCH, RML, RWI, S&J, SAAM, SABINA, SAPPE, SAT, SC, SCB, SCC, SCCC, SCG, SCGP, SCM, SCN, SEAOL, SE-ED, SELIC, SENA, SGP, SINGER, SIRI, SITHAI, SKR, SMIT, SMK, SNPC, SNC, SNP, SORKON, SPACK, SPALI, SPC, SPI, SPRC, SRICHA, SSF, SSP, SSSC, SST, STA, STGT, STOWER, SUSCO, SVI, SYMC, SYNTEC, TAE, TAKUNI, TASCOT, TCAP, TCMC, TFG, TFI, TFMAMA, TGH, THANI, THCOM, THIP, THRE, THREL, TIDLOR, TIPCO, TISCO, TKS, TKT, TMILL, TMT, TNITY, TNL, TNP, TNR, TOG, TOP, TOPP, TPA, TPCS, TPP, TRU, TRUE, TSC, TSTE, TSTH, TTA, TTB, TTCL, TU, TVDH, TVI, TVO, TWPC, U, UBE, UBIS, UEC, UKEM, UOBKH, UPF, UV, VGI, VIH, WACOAL, WHA, WHAUP, WICE, WIJK, XO, YUASA, ZEN, ZIGA

#### Declared (ประกาศเจตนารมณ์)

AH, ALT, APCO, ASW, B52, CHG, CI, CPR, CPW, DDD, DHOUSE, DOHOME, ECF, EKH, ETC, EVER, FLOYD, GLOBAL, ILM, INOX, J, JMART, JMT, JTS, KEX, KUMWEL, LDC, MEGA, NCAP, NOVA, NRF, NUSA, OR, PIMO, PLE, RS, SAK, SIS, SSS, STECH, SUPER, SVT, TKN, TMD, TMI, TQM, TRT, TSI, VARO, VCOM, VIBHA, W, WIN

#### N/A

24CS, 3K-BAT, A, A5, AAI, AAV, ABICO, ABM, ACAP, ACC, ACE, ACG, ADB, ADD, AEONTS, AFC, AGE, AHC, AIT, AJA, AKR, ALL, ALLA, ALPHAX, ALUCON, AMARC, AMARIN, AMC, AMR, ANAN, AOT, APEX, APP, APURE, AQ, AQUA, ARIN, ARIP, ARROW, ASAP, ASEFA, ASIA, ASIMAR, ASN, ATP30, AU, AUCTION, AURA, BA, BBGI, BBK, BC, BCT, BDMS, BEAUTY, BEM, BGT, BH, BIG, BIOTEC, BIS, BIZ, BJC, BJCHI, BKD, BLAND, BLESS, BLISS, BM, BOL, BR, BRI, BROCK, BSM, BTG, BTNC, BTW, BUI, BYD, CAZ, CBG, CCET, CCP, CEYE, CGD, CH, CHARAN, CHAYO, CHIC, CHO, CITY, CIVIL, CK, CKP, CMAN, CMO, CMR, CNT, COLOR, COMAN, CPANEL, CPH, CPT, CRANE, CRD, CSP, CSR, CSS, CTW, CV, CWT, D, DCON, DITTO, DMT, DOD, DPAINT, DTCENT, DTIC, DV8, EASON, ECL, EE, EFORL, EMC, ESSO, F&D, FANCY, FMT, FN, FORTH, FTI, FVC, GENCO, GIFT, GL, GLAND, GLOCON, GLORY, GRAMMY, GRAND, GREEN, GSC, GTB, GYT, HFT, HL, HPT, HTECH, HUMAN, HYDRO, ICN, IFEC, IHL, IIG, IMH, IND, INGRS, INSET, IP, IRCP, IT, ITC, ITD, ITNS, JAK, JAS, JCK, JCKH, JCT, JDF, JSP, JUBILE, JWD, KAMART, KC, KCC, KCM, KDH, KIAT, KISS, KJL, KK, KKC, KLINIQ, KOOL, KTIS, KTMS, KUN, KWC, KWM, KYE, LALIN, LEE, LEO, LIT, LOXLEY, LPH, LST, MACO, MANRIN, MASTER, MATI, MAX, M-CHAI, MCS, MDX, MENA, METCO, MGT, MICRO, MIDA, MITSIB, MJD, MK, ML, MOSHI, MODERN, MORE, MPIC, MTW, MUD, MVP, NATION, NC, NCH, NCL, NDR, NER, NETBAY, NEW, NEWS, NEX, NFC, NNCL, NPK, NSL, NTV, NV, NVD, NYT, OHTL, OISHI, ONEE, OSP, OTO, PACE, PACO, PAF, PCC, PEACE, PERM, PF, PICO, PIN, PJW, PLUS, PMTA, POLAR, POLY, POMPUI, PORT, POST, PPM, PRAKIT, PRAPAT, PRECHA, PRI, PRIME, PRIN, PRO, PROEN, PROUD, PSG, PTC, PTECH, PTL, RAM, RBF, RCL, RICHY, RJH, ROCK, ROH, ROJNA, RP, RPC, RPH, RSP, RT, S, S11, SA, SABUY, SAF, SAFARI, SALEE, SAM, SAMART, SAMCO, SAMTEL, SANKO, SAUCE, SAWAD, SAWANG, SCAP, SCI, SCP, SDC, SE, SEAFCO, SECURE, SENAJ, SFLEX, SFP, SFT, SGC, SGF, SHANG, SHR, SIAM, SICT, SIMAT, SISB, SK, SKE, SKN, SKY, SLM, SLP, SM, SMART, SMD, SMT, SNNP, SO, SOLAR, SONIC, SPA, SPCG, SPG, SPVI, SQ, SR, SSC, STANLY, STARK, STC, STEC, STHAI, STI, STP, STPI, SUC, SUN, SUTHA, SVH, SVOA, SWC, SYNEX, TACC, TAPAC, TC, TCC, TCCC, TCJ, TCOAT, TEAM, TEAMG, TEGH, TEKA, TFM, TGE, TGPRO, TH, THAI, THANA, THE, THG, THL, THMUI, TIGER, TIPH, TITLE, TK, TKC, TLI, TM, TMC, TMW, TNDT, TNH, TNPC, TOA, TPAC, TPBI, TPCH, TPIPL, TPIPP, TPLAS, TPOLY, TPS, TQR, TR, TRC, TRITN, TRUBB, TRV, TSE, TSF, TSR, TTI, TTT, TTW, TVT, TW, TWZ, TYCN, UAC, UBA, UMI, UMS, UNIQ, UP, UPA, UPOIC, UREKA, SMP, UVAN, VL, VNG, VPO, VRANDA, WARRIX, WAVE, WFX, WGE, WINMED, WINNER, WORK, WORLD, WP, WPH, XPG, YGG, YONG

### Explanations

Companies participating in Thailand's Private Sector Collective Action Coalition Against Corruption programme (Thai CAC) under Thai Institute of Directors (as of July 7, 2022) are categorised into: companies that have declared their intention to join CAC, and companies certified by CAC.