

9 กุมภาพันธ์ 2566

STOCK NOTE

บมจ. เคซีอี อีเล็กทรอนิกส์

KCE

บมจ. เคซีอี อิเล็กทรอนิกส์



ก่อนไปคิดอะไร

- KCE ประกาศกำไรสุทธิ 4Q65 ลดลง 23.6% QoQ มาอยู่ที่ 500 ล้านบาท ต่ำกว่าที่ตลาดคาด 22% หลักๆ เป็นผลมาจากปริมาณขายแผงวงจร PCB ที่ลดลง 11.8% QoQ หลังจากลูกค้ากังวลภาวะเศรษฐกิจถดถอย รวมถึงผลกระทบจากค่าเงินบาทที่แข็งค่า กดดัน Gross Margin ลดลงมาต่ำสุดในรอบหลายไตรมาสที่ 21.1% ใน 4Q65

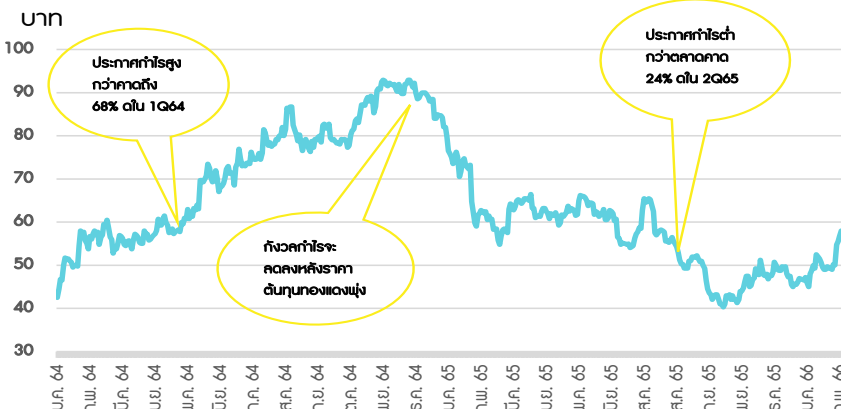
หลังไปได้อะไร

- แนวโน้มผลการดำเนินงานใน 1Q66 คาดว่าจะอยู่ในทิศทางที่ลดลง QoQ (Gross margin คาดว่าจะต่ำกว่า 20%) ผลจากค่าเงินบาทที่ยังแข็งค่าขึ้นในช่วง 4Q65 ทำให้ KCE ต้องซื้อวัตถุดิบในราคาสูง ซึ่งจะกระทบ Gross margin โดยรวม แต่ชดเชยได้บางส่วนจากปริมาณขายคาดว่าจะเพิ่มขึ้นเล็กน้อย QoQ โดยทางผู้บริหารนั้นเห็นว่า Gross margin จะกลับขึ้นมาดีขึ้นได้ตั้งแต่ 2Q66 เป็นต้นไป จากแนวโน้มค่าเงินที่เริ่มมีเสถียรภาพมากขึ้น ดังนั้นเราจึงคาดว่ากำไร 1Q66 น่าจะเป็นจุดต่ำสุดของปี
- ผู้บริหาร KCE ประเมินรายได้จะเติบโต 4-6% ในปี 2566 จากแนวโน้มปริมาณความต้องการแผงวงจร PCB ที่เพิ่มขึ้น (ลูกค้ามีคำสั่งซื้อล่วงหน้ามากกว่า 10%) ซึ่งเรามองว่าเป็นไปได้ เนื่องจากเห็นสัญญาณการฟื้นตัวของยอดขายรถยนต์ในยุโรปในเดือนม.ค. 2566 อาทิ ฝรั่งเศส (+9% YoY) อิตาลี (+19% YoY) นอกจากนี้สมาคมผู้ผลิตรถยนต์ในประเทศยุโรปคาดการณ์ว่า ยอดขายรถยนต์ใหม่ในยุโรปจะเพิ่มขึ้น 5% yoy ในปี 2566 จาก Pent-up demand และคลายกังวลเรื่องเศรษฐกิจถดถอย หลังจากสถานการณ์วิกฤตพลังงานเริ่มคลี่คลาย ขณะที่ KCE เริ่มมีการเจรจาเกี่ยวกับซัพพลายเออร์ในการปรับลดค่า Supplement ลงในปีนี้ประมาณ 2-3 รอบ ก็ช่วยชดเชยการปรับลดราคาสินค้าให้กับลูกค้าที่มาเจรจาได้ระดับหนึ่ง (ลดลงประมาณ 1-2%)

ความเห็นและกลยุทธ์การลงทุน

- เรามีมุมมองเชิงบวกต่อ KCE ในระยะกลางถึงยาว โดยจุดเด่นของ KCE คือเป็นผู้ผลิตแผงวงจรรายใหญ่ TOP10 ของโลก ให้กับผู้ผลิตรถยนต์โดยเฉพาะในประเทศยุโรป และสหรัฐฯ ซึ่งจะได้รับผลบวกจากปริมาณความต้องการแผงวงจรในรถยนต์เพิ่มขึ้น ทั้งในส่วนการเติบโตของรถยนต์ไฟฟ้า (EV) ยังมีส่วนประกอบผลิตภัณฑ์อิเล็กทรอนิกส์ (ที่ต้องใช้แผงวงจร) ต่อกันมากกว่ารถยนต์สันดาปทั่วไปประมาณ 3-6 เท่า ด้วยเหตุนี้ KCE จึงมีแผนขยายการผลิตครั้งใหญ่ โดยเพิ่มกำลังการผลิตการผลิตแผงวงจรชนิดพิเศษที่มี margin สูงอีก 1 ล้านตารางฟุตต่อเดือน (จากปัจจุบันมีกำลังการผลิต 3.6 ล้านตารางฟุตต่อเดือน) คาดว่าจะเริ่มผลิตได้ในช่วง 2H67 ซึ่งจะเป็นการสอดคล้องกับปริมาณความต้องการแผงวงจรซับซ้อนสำหรับรถยนต์ที่เติบโตมากในอนาคต
- ความเสี่ยง เศรษฐกิจถดถอยรุนแรงมากขึ้น และสงครามความขัดแย้งระหว่างยูเครนและรัสเซียรุนแรงมากขึ้น จะส่งผลกระทบต่อปริมาณความต้องการแผงวงจร PCB โดยรวม
- ราคาคู่ KCE ปรับฐานลงมาอยู่ในระดับที่น่าสนใจ สำหรับนักลงทุนที่สามารถรับความเสี่ยงได้สูง เราแนะนำหาจังหวะเข้าซื้อที่ราคากระหว่าง 45-50 บาท (-1SD PE 2566 = 47 บาท) โดยเฉพาะช่วงรายงานผลประกอบการ 1Q66 ที่คาดว่าน่าจะเป็นจุดต่ำสุดของปี คาดว่าแนวโน้มจะกลับเติบโตอีกครั้งตั้งแต่ 2Q66 จาก Pent-up demand และคาดว่าจะดีต่อเนื่องไปถึงปี 2567 ที่มีการขยายกำลังการผลิตครั้งใหญ่
- เราให้ราคาเป้าหมายปี 2566 ที่ฐาน PER ที่ 30 เท่าซึ่งเท่ากับ mean ในรอบ 5 ปีของ KCE ได้ราคาเป้าหมาย 61.00 บาทต่อหุ้น

การเคลื่อนไหวของราคาหลังเกิดเหตุการณ์สำคัญ



Source: SETSMART, InnovestX Research

มุมมองหลังเข้าเยี่ยมชมกิจการครั้งที่ 1



เป้าหมายราคาที่เป็นไปได้

Current: 50.50 Avg Cons.: 54.50 Target Range 61.00

52 Weeks Low: 40.25 52 Weeks High: 74.75

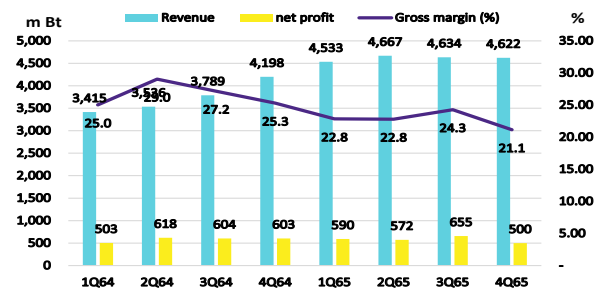
Source: SETSMART, InnovestX Research

2022 Sustainability / 2021 ESG Score

Sustainability Index (THSI)	Not Included
ESG Bloomberg Score	46.82
Environmental Score	33.59
Social Score	25.63
Governance Score	81.10

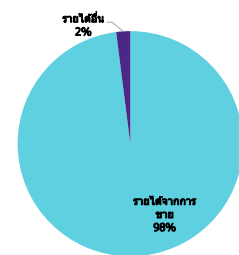
Source Bloomberg Finance L.P.

Financial highlight



Source: SETSMART, InnovestX Research

โครงสร้างรายได้ 3Q65



Source: Company, InnovestX Research

นักวิเคราะห์การลงทุนปัจจัยพื้นฐานด้านหลักทรัพ์

ชัยวัฒน์ อาศิริวิชัย

0-2949-1021 | chaiwat.arsirawichai@scb.co.th

EGS Disclosure Score

Bloomberg ESG Score	46.82 (2021)
Rank in Sector	2/9

	CG Rating 0-5	DJSI	SETTHSI	THSI
KCE	5	No	No	No

Source: Thai Institute of Directors (IOD), SET

ประเด็นที่เกี่ยวข้องกับสิ่งแวดล้อม (E)

- KCE มีความมุ่งมั่นอย่างมากในการวางกลยุทธ์สำหรับการจัดซื้อที่มุ่งเน้นไปที่คุณภาพของผลิตภัณฑ์และบริการ กำหนดกระบวนการบริหารความเสี่ยงอย่างครอบคลุม ด้านสิ่งแวดล้อม สังคม และธรรมาภิบาล (ESG) เพื่อให้การบริหารจัดการสอดคล้องกับระดับความเสี่ยง โดยคำนึงถึงคุณภาพ ปริมาณ ผลิตภัณฑ์และบริการ ตลอดจนการปฏิบัติตามกฎหมายแรงงาน กฎหมายสิ่งแวดล้อม และระบบการจัดการคุณภาพอื่นๆ เพื่อปกป้อง และลดความเสี่ยงที่อาจส่งผลกระทบต่อคุณภาพ
- ตามที่ได้รายงานในรายงานประจำปี 2563 ชัพพลายเออร์ได้รับ การตอบกลับการร่วมลงนามใน “ข้อตกลงการควบคุมการใช้แร่ที่มีข้อขัดแย้ง” ประมาณ 72% และ ณ เดือนธันวาคม ปี 2564 ประมาณ 83.65% ตามลำดับ

ประเด็นที่เกี่ยวข้องกับสังคม (S)

- KCE มีส่วนร่วมพัฒนาชุมชนหรือสังคม โดยสนับสนุนพนักงานกลุ่มจิตอาสา ร่วมเป็นคณะทำงานในโครงการต่างๆทั้งที่เป็นโครงการต่อเนื่องและโครงการระยะสั้น สำหรับโครงการระยะสั้น ได้แก่ การมอบสิ่งของและเงินสนับสนุน รวมถึงจัดกิจกรรมสันทนาการให้แก่ผู้ด้อยโอกาส วัด โรงเรียน และสถานี่ราชการ เป็นต้น ในปี 2564 KCE ได้ร่วมจัดกิจกรรมกับสถานีตำรวจนครบาลคลองกรุง สำนักงานนิคมอุตสาหกรรมลาดกระบัง และชุมชนโดยรอบ โดยการสนับสนุนน้ำดื่ม และสติ๊กเกอร์รถธงคำดีพันทางกลับบ้านปลอดภัยช่วงเทศกาลสงกรานต์ รวมถึงรณรงค์การป้องกันโควิด-19 โดยส่งมอบหน้ากากอนามัยให้กับชุมชนต่างๆ

ประเด็นที่เกี่ยวข้องกับธรรมาภิบาล (G)

- KCE มีการจัดทำ KCE's Supplier Sustainable Code of Conduct (SCOC) สำหรับซัพพลายเออร์ เอกสารดังกล่าวมีเนื้อหาครอบคลุมประเด็นต่างๆ เช่น จริยธรรมทางธุรกิจ สิทธิมนุษยชน อาชีวอนามัย และความปลอดภัยและสิ่งแวดล้อม อีกทั้งยังสื่อสารกับซัพพลายเออร์ผ่าน website <https://www.kce.co.th/Eng/index.aspx#SupplyChain> ในเรื่องต่างๆ เช่น Conflict Minerals Policy, Supplier Code of Conduct, Anti-Corruption Policy, Sustainable Procurement Policy เป็นต้น
- ตามที่ได้รายงานในรายงานประจำปี 2563 ชัพพลายเออร์ได้รับการตอบกลับการร่วมลงนามใน “หลักจรรยาบรรณในการดำเนินธุรกิจ (SCOC)” ประมาณ 76% และ ณ สิ้นเดือนธันวาคม ปี 2564 ประมาณ 82.46% ตามลำดับ

ESG Disclosure Score

	2020	2021
ESG Disclosure Score	46.82	46.82
Environment	33.59	33.59
Hazardous Waste ('000 metric tonnes)	3.2	5.4
Total Waste ('000 metric tonnes)	6.5	17.0
Water Policy	Yes	Yes
Social	25.63	25.63
Total Recordable Incident Rate - Employees (per 100 employees)	4.5	4.8
Number of Employees - CSR (persons)	2,425	2,526
Number of Contractors (persons)	1,441	1,552
Total Hours Spent by Firm - Employee Training (hours)	33,246.80	16,722.10
Governance	81.10	81.10
Board Size (persons)	9	9
Board Meeting Attendance Pct (%)	95.7	99.1
Nomination Committee Meeting Attendance Percentage (%)	100.0	100.0

Source: Bloomberg Finance L.P.

Disclaimer

การจัดทำข้อมูลด้านสิ่งแวดล้อม สังคมและการกำกับดูแลกิจการที่ดี (Environmental Social Governance หรือ ESG) เป็นการนำข้อมูลและเปิดเผยโดยบริษัท Bloomberg ซึ่งมีการทำข้อมูลด้านสิ่งแวดล้อม ด้านสังคม และด้านธรรมาภิบาล อาทิเช่นข้อมูลการใช้พลังงานที่สะท้อนต้นทุน ความเสี่ยงในการพึ่งพาพลังงานของธุรกิจ ความเสี่ยงด้านการดำเนินงานที่อาจเกิดจากอุบัติเหตุ รวมถึงสัดส่วนของคณะกรรมการบริหาร ตั้งแต่ปี 2010 และขึ้นอยู่กับเปิดเผยข้อมูลของแต่ละบริษัท

Financial Statement

4Q65 Earnings Reviews

FY December 31 (Btmn)	4Q64	1Q65	2Q65	3Q65	4Q65	%YoY	%QoQ
Total revenue	4,198	4,533	4,667	4,634	4,622	10	-0.2
Cost of goods sold	-3136	-3498	-3603	-3509	-3645	16	3.9
Gross profit	1,062	1,035	1,064	1,125	978	-8	-13.1
SG&A	-401	-509	-490	-523	-467	16	-10.7
Other income/expense	29	115	73	95	47	62	-50.1
Interest expense	-12	-12	-17	-19	-24	105	24.5
Pre-tax profit	678	630	631	678	534	-21	-21.2
Corporate tax	-71	-35	-54	-22	-32	-55	44.7
Equity a/c profits	5	5	4	5	4	-20	-20.1
Core profit	603	590	572	655	500	-17	-23.6
Extra-ordinary items	0	0	0	0	0	n.a.	n.a.
Net Profit	603	590	572	655	500	-17	-23.6
EBITDA	945	895	911	967	813	-14	-15.9
Core EPS (Bt)	1.07	0.47	0.51	0.27	0.27	-75	0.0
Financial Ratio (%)							
Gross margin	25.3	22.8	22.8	24.3	21.1		
SG&A/Revenue	9.6	11.2	10.5	11.3	10.1		
EBITDA margin	22.5	19.8	19.5	20.9	17.6		
Net profit margin	14.4	13.0	12.3	14.1	10.8		

Source: Company data, InnovestX Research

Financial Statement

Profit and Loss Statement

FY December 31	Unit	2564	2565	2566F	2567F	2568F
Total revenue	(Btmn)	14,938	18,456	19,211	20,310	21,339
Cost of goods sold	(Btmn)	(10,965)	(14,254)	(14,784)	(15,517)	(15,891)
Gross profit	(Btmn)	3,973	4,202	4,427	4,793	5,448
SG&A	(Btmn)	(1,656)	(1,988)	(2,113)	(2,234)	(2,347)
Other income/expense	(Btmn)	392	330	291	297	303
Interest expense	(Btmn)	(44)	(72)	(74)	(75)	(76)
Pre-tax profit	(Btmn)	2,665	2,472	2,531	2,781	3,327
Corporate tax	(Btmn)	(221)	(144)	(147)	(161)	(193)
Equity a/c profits	(Btmn)	17	19	19	19	19
Minority interests	(Btmn)	(35)	(29)	(30)	(33)	(40)
Core profit	(Btmn)	2,426	2,317	2,372	2,605	3,113
Extra-ordinary items	(Btmn)	-	-	-	-	-
Net Profit	(Btmn)	2,426	2,317	2,372	2,605	3,113
EBITDA	(Btmn)	3,705	3,586	3,667	4,434	3,327
Core EPS	(Bt)	2.05	1.96	2.01	2.20	2.63
Net EPS	(Bt)	2.05	1.96	2.01	2.20	2.63
DPS	(Bt)	1.02	2.03	1.00	1.10	1.32

Balance Sheet

FY December 31	Unit	2564	2565	2566F	2567F	2568F
Total current assets	(Btmn)	11,794	11,079	14,298	11,455	16,168
Total fixed assets	(Btmn)	10,157	9,914	10,329	16,791	16,029
Total assets	(Btmn)	21,951	20,993	24,628	28,246	32,197
Total loans	(Btmn)	2,538	2,173	2,216	2,260	2,305
Total current liabilities	(Btmn)	6,948	6,244	7,806	9,990	12,235
Total long-term liabilities	(Btmn)	444	401	481	578	693
Total liabilities	(Btmn)	8,509	7,548	9,996	12,312	14,707
Paid-up capital	(Btmn)	590	590	590	590	590
Total equity	(Btmn)	13,442	13,445	14,631	15,934	17,490

Cash Flow Statement

FY December 31	Unit	2564	2565	2566F	2567F	2568F
Core Profit	(Btmn)	2,461	2,347	2,372	2,605	3,113
Depreciation and amortization	(Btmn)	1,040	1,114	1,136	1,653	1,818
Operating cash flow	(Btmn)	1,878	2,248	3,561	4,374	5,115
Investing cash flow	(Btmn)	(2,355)	(761)	(391)	(6,448)	761
Financing cash flow	(Btmn)	100	(2,688)	(3,404)	(4,466)	(5,787)
Net cash flow	(Btmn)	(377)	(822)	2,734	(3,396)	4,303

Key Financial Ratios

FY December 31	Unit	2564	2565	2566F	2567F	2568F
Gross margin	(%)	26.6	22.8	23.0	23.6	25.5
Operating margin	(%)	17.8	13.4	13.2	13.7	15.6
EBITDA margin	(%)	24.8	19.4	19.1	21.8	15.6
EBIT margin	(%)	18.1	13.8	13.6	14.1	15.9
Net profit margin	(%)	16.2	12.6	12.3	12.8	14.6
ROE	(%)	18.0	17.2	16.9	17.0	18.6
ROA	(%)	11.1	10.8	10.4	9.9	10.3
Net D/E	(x)	0.1	0.2	0.2	0.5	0.3
Interest coverage	(x)	62.0	35.3	35.4	38.1	44.5
Debt service coverage	(x)	0.7	0.6	0.4	0.3	0.3
Core PER	(x)	22.7	28.9	28.3	25.8	21.5
PBV	(x)	4.4	9.1	4.0	3.7	3.4
Payout Ratio	(%)	49.7	103.5	50.0	50.0	50.0

Main Assumption

FY December 31	Unit	2564	2565	2566F	2567F	2568F
Sales Growth	(%YoY)	29.6	23.6	4.1	5.7	5.1
SG&A/Sales	(%)	11.1	10.8	11.0	11.0	11.0

Source: Company data, InnovestX Research

ข้อสงวนสิทธิ์:

ข้อมูลในรายงานนี้เป็นข้อมูลที่มีการเปิดเผยต่อสาธารณะ ซึ่งนักลงทุนสามารถเข้าถึงได้ด้วยทั่วไป และเป็นข้อมูลที่เชื่อว่าน่าจะเชื่อถือได้ แต่ทั้งนี้ บริษัทหลักทรัพย์ อินโนเวสต์ เอกซ์ จำกัด (“บริษัท”) มิได้ยืนยันหรือรับรองถึงความถูกต้อง หรือสมบูรณ์ของข้อมูลดังกล่าวแต่อย่างใด ความคิดเห็นที่ปรากฏอยู่ในรายงานนี้เป็นเพียงการนำเสนอในมุมมองของบริษัท และเป็นความคิดเห็น ณ วันที่ที่ปรากฏในรายงานเท่านั้น ซึ่งอาจเปลี่ยนแปลงได้ภายหลังวันดังกล่าว โดยบริษัทไม่จำเป็นต้องแจ้งให้สาธารณชน หรือนักลงทุนทราบ รายงานนี้จัดทำขึ้นเพื่อเผยแพร่ข้อมูลให้แก่ นักลงทุนเท่านั้น บริษัทไม่รับผิดชอบต่อการนำข้อมูลหรือความคิดเห็นใดๆ ไปใช้ในทุกรณณ์ ดังนั้นนักลงทุนจึงควรใช้ดุลยพินิจในการพิจารณาตัดสินใจก่อนการลงทุน นอกจากนี้ บริษัท และ/หรือ บริษัทในเครือของบริษัทอาจมีส่วนเกี่ยวข้องหรือผลประโยชน์ใดๆ กับบริษัทใดๆ ที่ถูกกล่าวถึงในรายงานนี้ก็ได้

บริษัทหลักทรัพย์ อินโนเวสต์ เอกซ์ จำกัด (INVX) เป็นบริษัทย่อยที่ธนาคารไทยพาณิชย์ จำกัด (มหาชน) (SCB) ถือหุ้นทั้งหมด ข้อมูลใดๆ ที่เกี่ยวข้องกับ SCB มีวัตถุประสงค์เพื่อใช้ในการเปรียบเทียบเท่านั้น

เอกสารฉบับนี้จัดทำโดย บริษัทหลักทรัพย์ อินโนเวสต์ เอกซ์ จำกัด (INVX) ซึ่งมีธนาคารไทยพาณิชย์ จำกัด (มหาชน) (“ธนาคาร”) เป็นผู้ถือหุ้นรายใหญ่แต่เพียงผู้เดียว โดยธนาคารฯ เป็นที่ปรึกษาทางการเงินสำหรับธุรกรรมใด ๆ ของบริษัท เอสซีจี เคมิคอลส์ จำกัด (มหาชน) ความเห็น ชั่ว บทวิจย บทวิเคราะห์ ราคา ข้อความ การคาดการณ์ การประเมิน และ/หรือ ข้อมูลอื่นที่ระบุในเอกสารฉบับนี้ (“ข้อมูล”) มีวัตถุประสงค์เพื่อใช้เป็นข้อมูลทั่วไปเท่านั้น และไม่อาจตีความได้ว่าเป็นการให้คำแนะนำแก่บุคคลใดๆ หรือเป็นการเสนอซื้อ หรือเสนอขาย หรือชักชวนให้เสนอซื้อหรือเสนอขายหลักทรัพย์ โดย INVX และ/หรือกรรมการ พนักงาน และลูกจ้างของ INVX ย่อมไม่ต้องรับผิดชอบต่อความเสียหายใดๆ ทั้งความเสียหายทางตรง ความเสียหายทางอ้อม ความเสียหายจากการผิดสัญญา หรือความเสียหายอันสืบเนื่อง อันเป็นผลมาจากการใช้หรือการซื้อถือต่อการใช้ข้อมูล ทั้งนี้ รวมถึงแต่ไม่จำกัดเพียงการสูญเสียผลกำไร นักลงทุนพึงใช้ข้อมูลในเอกสารฉบับนี้ประกอบข้อมูลและความเห็นอื่นๆ รวมถึงพิจารณาการตัดสินใจลงทุน ข้อมูลในเอกสารฉบับนี้จัดทำขึ้นจากแหล่งข้อมูลที่ INVX เห็นว่าน่าเชื่อถือ โดย INVX ไม่รับรองถึงความถูกต้อง สมบูรณ์ และ/หรือ ครบถ้วนของข้อมูลดังกล่าว

เอกสารฉบับนี้จัดทำโดย บริษัทหลักทรัพย์ อินโนเวสต์ เอกซ์ จำกัด (INVX) ซึ่งมีธนาคารไทยพาณิชย์ จำกัด (มหาชน) (“ธนาคาร”) เป็นผู้ถือหุ้นรายใหญ่แต่เพียงผู้เดียว โดยธนาคารฯ อาจได้รับการแต่งตั้งเป็นที่ปรึกษาทางการเงินสำหรับธุรกรรมใด ๆ ของบริษัท ไทยออยล์ จำกัด (มหาชน) ความเห็น ชั่ว บทวิจย บทวิเคราะห์ ราคา ข้อความ การคาดการณ์ การประเมิน และ/หรือ ข้อมูลอื่นที่ระบุในเอกสารฉบับนี้ (“ข้อมูล”) มีวัตถุประสงค์เพื่อใช้เป็นข้อมูลทั่วไปเท่านั้น และไม่อาจตีความได้ว่าเป็นการให้คำแนะนำแก่บุคคลใดๆ หรือเป็นการเสนอซื้อ หรือเสนอขาย หรือชักชวนให้เสนอซื้อหรือเสนอขายหลักทรัพย์ โดย INVX และ/หรือกรรมการ พนักงาน และลูกจ้างของ INVX ย่อมไม่ต้องรับผิดชอบต่อความเสียหายใดๆ ทั้งความเสียหายทางตรง ความเสียหายทางอ้อม ความเสียหายจากการผิดสัญญา หรือความเสียหายอันสืบเนื่อง อันเป็นผลมาจากการใช้หรือการซื้อถือต่อการใช้ข้อมูล ทั้งนี้ รวมถึงแต่ไม่จำกัดเพียงการสูญเสียผลกำไร นักลงทุนพึงใช้ข้อมูลในเอกสารฉบับนี้ประกอบข้อมูลและความเห็นอื่นๆ รวมถึงพิจารณาการตัดสินใจลงทุน ข้อมูลในเอกสารฉบับนี้จัดทำขึ้นจากแหล่งข้อมูลที่ INVX เห็นว่าน่าเชื่อถือ โดย INVX ไม่รับรองถึงความถูกต้อง สมบูรณ์ และ/หรือ ครบถ้วนของข้อมูลดังกล่าว

เอกสารฉบับนี้จัดทำโดย บริษัทหลักทรัพย์ อินโนเวสต์ เอกซ์ จำกัด (INVX) ซึ่งมีธนาคารไทยพาณิชย์ จำกัด (มหาชน) (“ธนาคาร”) เป็นผู้ถือหุ้นรายใหญ่แต่เพียงผู้เดียว โดยธนาคารฯ ได้ทำหน้าที่เป็นที่ปรึกษาทางการเงิน Lead Arranger ของ บริษัท โกลบอล เพาเวอร์ ซินเนอร์ยี จำกัด (มหาชน) ความเห็น ชั่ว บทวิจย บทวิเคราะห์ ราคา ข้อความ การคาดการณ์ การประเมิน และ/หรือ ข้อมูลอื่นที่ระบุในเอกสารฉบับนี้ (“ข้อมูล”) มีวัตถุประสงค์เพื่อใช้เป็นข้อมูลทั่วไปเท่านั้น และไม่อาจตีความได้ว่าเป็นการให้คำแนะนำแก่บุคคลใดๆ หรือเป็นการเสนอซื้อ หรือเสนอขาย หรือชักชวนให้เสนอซื้อหรือเสนอขายหลักทรัพย์ โดย INVX และ/หรือกรรมการ พนักงาน และลูกจ้างของ INVX ย่อมไม่ต้องรับผิดชอบต่อความเสียหายใดๆ ทั้งความเสียหายทางตรง ความเสียหายทางอ้อม ความเสียหายจากการผิดสัญญา หรือความเสียหายอันสืบเนื่อง อันเป็นผลมาจากการใช้หรือการซื้อถือต่อการใช้ข้อมูล ทั้งนี้ รวมถึงแต่ไม่จำกัดเพียงการสูญเสียผลกำไร นักลงทุนพึงใช้ข้อมูลในเอกสารฉบับนี้ประกอบข้อมูลและความเห็นอื่นๆ รวมถึงพิจารณาการตัดสินใจลงทุน ข้อมูลในเอกสารฉบับนี้จัดทำขึ้นจากแหล่งข้อมูลที่ INVX เห็นว่าน่าเชื่อถือ โดย INVX ไม่รับรองถึงความถูกต้อง สมบูรณ์ และ/หรือ ครบถ้วนของข้อมูลดังกล่าว

เอกสารฉบับนี้จัดทำโดย บริษัทหลักทรัพย์ อินโนเวสต์ เอกซ์ จำกัด (INVX) ซึ่งมีธนาคารไทยพาณิชย์ จำกัด (มหาชน) (“ธนาคาร”) เป็นผู้ถือหุ้นรายใหญ่แต่เพียงผู้เดียว บริษัทหลักทรัพย์จัดการกองทุน ไทยพาณิชย์ จำกัด (“SCBAM”) ซึ่งมีธนาคารไทยพาณิชย์ จำกัด (มหาชน) (“ธนาคาร”) เป็นผู้ถือหุ้นรายใหญ่แต่เพียงผู้เดียว โดยธนาคารฯ ได้ทำหน้าที่เป็นที่ปรึกษาทางการเงินของ กองทุนรวมโครงสร้างพื้นฐานโทรคมนาคม ดิจิทัล SCBAM ได้ทำหน้าที่เป็นผู้จัดการกองทุนของ กองทุนรวมโครงสร้างพื้นฐานโทรคมนาคม ดิจิทัล ความเห็น ชั่ว บทวิจย บทวิเคราะห์ ราคา ข้อความ การคาดการณ์ การประเมิน และ/หรือ ข้อมูลอื่นที่ระบุในเอกสารฉบับนี้ (“ข้อมูล”) มีวัตถุประสงค์เพื่อใช้เป็น ข้อมูลทั่วไปเท่านั้น และไม่อาจตีความได้ว่าเป็นการให้คำแนะนำแก่บุคคลใดๆ หรือเป็นการเสนอซื้อ หรือเสนอขาย หรือชักชวนให้เสนอซื้อหรือเสนอขายหลักทรัพย์ โดย INVX และ/หรือกรรมการ พนักงาน และลูกจ้างของ INVX ย่อมไม่ต้องรับผิดชอบต่อความเสียหายใดๆ ทั้งความเสียหายทางตรง ความเสียหายทางอ้อม ความเสียหายจากการผิดสัญญา หรือความเสียหายอันสืบเนื่อง อันเป็นผลมาจากการใช้หรือการซื้อถือต่อการใช้ข้อมูล ทั้งนี้ รวมถึงแต่ไม่จำกัดเพียงการสูญเสียผลกำไร นักลงทุนพึงใช้ข้อมูลในเอกสารฉบับนี้ประกอบข้อมูลและความเห็นอื่นๆ รวมถึงพิจารณาการตัดสินใจลงทุน ข้อมูลในเอกสารฉบับนี้จัดทำขึ้นจากแหล่งข้อมูลที่ INVX เห็นว่าน่าเชื่อถือ โดย INVX ไม่รับรองถึงความถูกต้อง สมบูรณ์ และ/หรือ ครบถ้วนของข้อมูลดังกล่าว

การซื้อขายฟิวเจอร์สและออปชั่น (Futures and Options) มีความเสี่ยงสูงที่อาจก่อให้เกิดผลขาดทุนอย่างมีนัยสำคัญ จึงไม่เหมาะสมกับบุคคลทุกคน ทั้งนี้ ก่อนการตัดสินใจซื้อขายฟิวเจอร์สและออปชั่น ท่านควรพิจารณาถึงฐานะทางการเงิน วัตถุประสงค์ในการลงทุน ประสบการณ์ในการลงทุนของท่าน ตลอดจนความเสี่ยงที่ท่านสามารถยอมรับได้อย่างรอบคอบ เนื่องจากมีความเป็นไปได้ที่ท่านอาจสูญเสียเงินลงทุนมากกว่าเงินลงทุนเริ่มแรก ท่านควรพิจารณาถึงความเสี่ยงทั้งหมดที่อาจเกิดขึ้นจากการซื้อขาย ฟิวเจอร์สและออปชั่น และท่านควรตัดสินใจลงทุนด้วยตนเอง และ/หรือ ในกรณีที่มีข้อสงสัย ท่านควรขอคำแนะนำจากที่ปรึกษาทางการเงิน

เอกสารฉบับนี้จัดส่งให้กับเฉพาะบุคคลที่กำหนด (intended recipient) เท่านั้น และห้ามมิให้ผู้ใดนำข้อมูลในเอกสารฉบับนี้ไปทำซ้ำ ส่งต่อ เผยแพร่ ขาย จำหน่าย คัดลอก นำออกแสดง หรือนำไปแสวงหาประโยชน์ในเชิงพาณิชย์ ไม่ว่าด้วยวิธีการใด ๆ โดยมิได้รับอนุญาตเป็นลายลักษณ์อักษรจาก INVX เป็นการล่วงหน้า

©สงวนลิขสิทธิ์ 2565 บริษัทหลักทรัพย์ อินโนเวสต์ เอกซ์ จำกัด

CG Rating 2022 Companies with CG Rating

Companies with Excellent CG Scoring

AAV, ADVANC, AF, AH, AIRA, AJ, AKP, AKR, ALLA, ALT, AMA, AMARIN, AMATA, AMATAV, ANAN, AOT, AP, APURE, ARIP, ASP, ASW, AUCTION, AWC, AYUD, BAFS, BAM, BANPU, BAY, BBIK, BBL, BCP, BCPG, BDMS, BEM, BEYOND, BGC, BGRIM, BIZ, BKI, BOL, BPP, BRR, BTS, BTW, BWG, CENTEL, CFRESH, CGH, CHEWA, CHO, CIMBT, CK, CKP, CM, CNT, COLOR, COM7, COMAN, COTTO, CPALL, CPF, CPI, CPN, CRC, CSS, DDD, DELTA, DEMCO, DOHOME, DRT, DTAC, DUSIT, EA, EASTW, ECF, ECL, EE, EGCO, EPG, ETC, ETE, FN, FNS, FPI, FPT, FSMART, FVC, GC, GEL, GFPT, GGC, GLAND, GLOBAL, GPI, GPSC, GRAMMY, GULF, GUNKUL, HANA, HARN, HENG, HMPRO, ICC, ICHI, III, ILLINK, ILM, IND, INTUCH, IP, IRC, IRPC, ITEL, IVL, JTS, JWD, K, KBANK, KCE, KEX, KGI, KKP, KSL, KTB, KTC, LALIN, LANNA, LHFG, LIT, LOXLEY, LPN, LRH, LST, MACO, MAJOR, MAKRO, MALEE, MBK, MC, MCOT, METCO, MFEC, MINT, MONO, MOONG, MSC, MST, MTC, MVP, NCL, NEP, NER, NKI, NOBLE, NSI, NVD, NYT, OISHI, OR, ORI, OSP, OTO, PAP, PCSGH, PDG, PDJ, PG, PHOL, PLANB, PLANET, PLAT, PRC, PPS, PR9, PREB, PRG, PRM, PSH, PSL, PTG, PTT, PTTEP, PTTGC, PYLON, Q-CON, QH, QTC, RATCH, RBF, RS, S, S&J, SAAM, SABINA, SAMART, SAMTEL, SAT, SC, SCB, SCC, SCCC, SCG, SCGP, SCM, SCN, SDC, SEAFSCO, SEAOL, SE-ED, SELIC, SENA, SENAJ, SGF, SHR, SICT, SIRI, SIS, SITHAI, SMP, SNC, SONIC, SORKON, SPALI, SPI, SPRC, SPVI, SSC, SSSC, SST, STA, STEC, STGT, STI, SUN, SUSCO, SUTHA, SVI, SYMC, SYNTEC, TACC, TASCOC, TCA, TEAMG, TFMAMA, THANA, THANI, THCOM, THG, THIP, THRE, THREL, TIPCO, TISCO, TK, TKN, TKS, TKT, TMILL, TMT, TNITY, TOA, TOP, TPBI, TQM, TRC, TRUE, TSC, TSR, TSTE, TSTH, TTA, TTB, TTCL, TTW, TU, TVDH, TVI, TVO, TWPC, U, UAC, UBIS, UPOIC, UV, VCOM, VGI, VIH, WACOAL, WAVE, WHA, WHAUP, WICE, WINNER, XPG, ZEN

Companies with Very Good CG Scoring

2S, 7UP, ABICO, ABM, ACE, ACG, ADB, ADD, AEONTS, AGE, AHC, AIE, AIT, ALUCON, AMANAH, AMR, APCO, APCS, AQUA, ARIN, ARROW, AS, ASAP, ASEFA, ASIA, ASIAN, ASIMAR, ASK, ASN, ATP30, B, BA, BC, BCH, BE8, BEC, SCAP, BH, BIG, BJC, BJCHI, BLA, BR, BRI, BROOK, BSM, BYD, CBG, CEN, CHARAN, CHAYO, CHG, CHOTI, CHOW, CI, CIG, CITY, CIVIL, CMC, CPL, CPW, CRANE, CRD, CSC, CSP, CV, CWT, DCC, DHOUSE, DITTO, DMT, DOD, DPAINT, DV8, EASON, EFORL, ERW, ESSO, ESTAR, FE, FLOYD, FORTH, FSS, FTE, GBX, GCAP, GENCO, GJS, GTB, GYT, HEMP, HPT, HTC, HUMAN, HYDRO, ICN, IFS, IIG, IMH, INET, INGRS, INSET, INSURE, IRCP, IT, ITD, J, JAS, JCK, JCKH, JMT, JR, KBS, KCAR, KIAT, KISS, KK, KOOL, KTIS, KUMWEL, KUN, KWC, KWM, L&E, LDC, LEO, LH, LHK, M, MATCH, MBAX, MEGA, META, MFC, MGT, MICRO, MILL, MITSIB, MK, MODERN, MTI, NBC, NCAP, NCH, NDR, NETBAY, NEX, NINE, NATION, NNCL, NOVA, NPK, NRF, NTV, NUSA, NWR, OCC, OGC, ONEE, PACO, PATO, PB, PICO, PIMO, PIN, PJW, PL, PLE, PM, PMTA, PPP, PPM, PRAPAT, PRECHA, PRIME, PRIN, PRINC, PROEN, PROS, PROUD, PSG, PSTC, PT, PTC, QLT, RCL, RICHY, RJH, ROJNA, RPC, RT, RWI, S11, SA, SABUY, SAK, SALEE, SAMCO, SANKO, SAPPE, SAWAD, SCI, SCP, SE, SECURE, SFLEX, SFP, SFT, SGP, SIAM, SINGER, SKE, SKN, SKR, SKY, SLP, SMART, SMD, SMT, SNNP, SNP, SO, SPA, SPC, SPCG, SR, SRICHA, SSF, SSP, STANLY, STC, STPI, SUC, SVOA, SVT, SWC, SYNEX, TAE, TAKUNI, TCC, TCMC, TFG, TFI, TFM, TGH, TIDLOR, TIGER, TIPH, TITLE, TM, TMC, TMD, TMI, TNL, TNP, TNR, TOG, TPA, TPAC, TPCS, TPIPL, TPIPP, TPLAS, TPS, TQR, TRITN, TRT, TRU, TRV, TSE, TVT, TWP, UBE, UEC, UKEM, UMI, UOBKH, UP, UPF, UTP, VIBHA, VL, VPO, VRANDA, WGE, WIJK, WIN, WINMED, WORK, WP, XO, YUASA, ZIGA

Companies with Good CG Scoring

A, A5, AI, ALL, ALPHAX, AMC, APP, AQ, AU, B52, BEAUTY, BGT, BLAND, BM, BROCK, BSBM, BTNC, CAZ, CCP, CGD, CMAN, CMO, CMR, CPANEL, CPT, CSR, CTW, D, DCON, EKH, EMC, EP, EVER, F&D, FMT, GIFT, GLOCON, GLORY, GREEN, GSC, HL, HTECH, IHL, INOX, JAK, JMART, JSP, JUBILE, KASET, KCM, KWI, KYE, LEE, LPH, MATI, M-CHAI, MCS, MDX, MENA, MIA, MORE, MPIC, MUD, NC, NEWS, NFC, NSL, NV, PAF, PEACE, PF, PK, PPM, PRAKIT, PTL, RAM, ROCK, RP, RPH, RSP, SIMAT, SISB, SK, SOLAR, SPACK, SPG, SQ, STARK, STECH, SUPER, SVH, PTECH, TC, TCCC, TCJ, TEAM, THE, THMUI, TKC, TNH, TNPC, TOPP, TPCH, TPOLY, TRUBB, TTI, TYCN, UMS, UNIQU, UPA, UREKA, VARO, W, WFX, WPH, YGG

Corporate Governance Report

The material contained in this publication is for general information only and is not intended as advice on any of the matters discussed herein. Readers and others should perform their own independent analysis as to the accuracy or completeness or legality of such information. The Thai Institute of Directors, its officers, the authors and editor make no representation or warranty as to the accuracy, completeness or legality of any of the information contained herein. By accepting this document, each recipient agrees that the Thai Institute of Directors Association, its officers, the authors and editor shall not have any liability for any information contained in, or for any omission from, this publication.

The survey result is as of the date appearing in the Corporate Governance Report of Thai Listed Companies. As a result, the survey result may be changed after that date.

InnovestX Securities Company Limited does not conform nor certify the accuracy of such survey result.

To recognize well performers, the list of companies attaining "Good", "Very Good" and "Excellent" levels of recognition (Not including listed companies qualified in the "no announcement of the results" clause from 1 January 2021 to 27 October 2022) is publicized.

* บริษัทหรือกรรมการหรือผู้บริหารของบริษัทที่มีส่วนดำเนินการทำบัญชีการเงิน เช่น การกระทำผิดเกี่ยวกับหลักทรัพย์ ทุจริต คอร์รัปชัน เป็นต้น ซึ่งการใช้ข้อมูล CGR ควรระมัดระวังถึงช่วงดังกล่าวประกอบด้วย

Anti-corruption Progress Indicator

Certified (ได้รับรับรอง)

2S, 7UP, ADVANC, AF, AI, AIE, AIRA, AJ, AKP, AMA, AMANAH, AMATA, AMATAV, AP, APCS, AS, ASIAN, ASK, ASP, AWC, AYUD, B, BAFS, BAM, BANPU, BAY, BBL, BCH, BCP, BCPG, BE8, BEC, BEYOND, BGC, BGRIM, BKI, BLA, BPP, BROOK, BRR, BSBM, BTS, BWG, CEN, CENTEL, CFRESH, CGH, CHEWA, CHOTI, CHOW, CIG, CIMBT, CM, CMC, COM7, COTTO, CPALL, CPF, CPI, CPL, CPN, CRC, CSC, DCC, DELTA, DEMCO, DIMET, DRT, DTAC, DUSIT, EA, EASTW, EGCO, EP, EPG, ERW, ESTAR, ETE, FE, FNS, FPI, FPT, FSMART, FSS, FTE, GBX, GC, GCAP, GEL, GFPT, GGC, GJS, GPI, GPSC, GSTEEL, GULF, GUNKUL, HANA, HARN, HEMP, HENG, HMPRO, HTC, ICC, ICHI, IFS, III, ILLINK, INET, INSURE, INTUCH, IRC, IRPC, ITEL, IVL, JKN, JR, K, KASET, KBANK, KBS, KCAR, KCE, KGEN, KGI, KKP, KSL, KTB, KTC, KWI, L&E, LANNA, LH, LHFG, LHK, LPN, LRH, M, MAJOR, MAKRO, MALEE, MATCH, MBAX, MBK, MC, MCOT, META, MFC, MFEC, MILL, MINT, MONO, MOONG, MSC, MST, MTC, MTI, NEP, NINE, NKI, NOBLE, NOK, NSI, NWR, OCC, OGC, ORI, PAP, PATO, PB, PCSGH, PDG, PDJ, PG, PHOL, PK, PL, PLANB, PLANET, PLAT, PM, PPP, PPM, PPS, PR9, PREB, PRG, PRINC, PRM, PROS, PSH, PSL, PSTC, PT, PTG, PTT, PTTEP, PTTGC, PYLON, Q-CON, QH, QLT, QTC, RABBIT, RATCH, RML, RWI, S&J, SAAM, SABINA, SAPPE, SAT, SC, SCB, SCC, SCCC, SCG, SCGP, SCM, SEN, SEAOL, SE-ED, SELIC, SENA, SGP, SINGER, SIRI, SITHAI, SKR, SMT, SMP, SPC, SPCG, SR, SRIKHA, SSF, SSP, SORKON, SPACK, SPALI, SPC, SPI, SPRC, SRICHA, SSF, SSP, SSSC, SST, STA, STGT, STOWER, SUSCO, SVI, SYMC, SYNTEC, TAE, TAKUNI, TASCOC, TCA, TCMC, TFG, TFI, TFMAMA, TGH, THANI, THCOM, THIP, THRE, THREL, TIDLOR, TIPCO, TISCO, TKS, TKT, TMILL, TMT, TNITY, TNL, TNP, TNR, TOG, TOP, TOPP, TPA, TPCS, TPP, TRU, TRUE, TSC, TSTE, TSTH, TTA, TTB, TTCL, TU, TVDH, TVI, TVO, TWPC, UBE, UBIS, UEC, UKEM, UOBKH, UPF, UV, VGI, VIH, WACOAL, WHA, WHAUP, WICE, WIJK, XO, YUASA, ZEN, ZIGA

Declared (ประกาศเจตนา)

AH, ALT, APCO, ASW, B52, CHG, CI, CPR, CPW, DDD, DHOUSE, DOHOME, ECF, EKH, ETC, EVER, FLOYD, GLOBAL, ILM, INOX, J, JMART, JMT, JTS, KEX, KUMWEL, LDC, MEGA, NCAP, NOVA, NRF, NUSA, OR, PIMO, PLE, RS, SAK, SIS, SSS, STECH, SUPER, SVT, TKN, TMD, TMI, TQM, TRT, TSI, VARO, VCOM, VIBHA, W, WIN

N/A

24CS, 3K-BAT, A, A5, AAI, AAV, ABM, ACAP, ACC, ACE, ACG, ADB, ADD, AEONTS, AFC, AGE, AHC, AIT, AJA, AKR, ALL, ALLA, ALPHAX, ALUCON, AMARC, AMARIN, AMC, AMR, ANAN, AOT, APEX, APP, APURE, AQ, AQUA, ARIN, ARIP, ARROW, ASAP, ASEFA, ASIA, ASIMAR, ASN, ATP30, AU, AUCTION, AURA, BA, BBGI, BBIK, BC, BCT, BDMS, BEAUTY, BEM, BGT, BH, BIG, BIOTEC, BIS, BIZ, BJC, BJCHI, BKD, BLAND, BLESS, BLISS, BM, BOL, BR, BRI, BROCK, BSM, BTG, BTNC, BTW, BUI, BVG, BYD, CAZ, CBG, CCET, CCP, CEYE, CGD, CH, CHARAN, CHAYO, CHIC, CHO, CITY, CIVIL, CK, CKP, CMAN, CMO, CMR, CNT, COLOR, COMAN, CPANEL, CPH, CPT, CRANE, CRD, CSP, CSR, CSS, CTW, CV, CWT, D, DCON, DITTO, DMT, DOD, DPAINT, DTCENT, DTCI, DV8, EASON, ECL, EE, EFORL, EMC, ESSO, F&D, FANCY, FMT, FN, FORTH, FTI, FVC, GENCO, GIFT, GL, GLAND, GLOCON, GLORY, GRAMMY, GRAND, GREEN, GSC, GTB, GYT, HFT, HL, HPT, HTECH, HUMAN, HYDRO, ICN, IFEC, IHL, IIG, IMH, IND, INGRS, INSET, IP, IRCP, IT, ITC, ITD, ITNS, JAK, JAS, JCK, JCKH, JCT, JDF, JSP, JUBILE, JWD, KAMART, K, KCC, KCM, KDH, KIAT, KISS, KJL, KK, KKC, KLINIQU, KOOL, KTIS, KTMS, KUN, KWC, KWM, KYE, LALIN, LEE, LEO, LIT, LOXLEY, LPH, LST, MACO, MANRIN, MASTER, MATI, MAX, M-CHAI, MCS, MDX, MENA, METCO, MGT, MICRO, MIDA, MITSIB, MJD, MK, ML, MODERN, MORE, MOSHI, MPIC, MTD, MUD, MVP, NATION, NC, NCH, NCL, NDR, NER, NETBAY, NEW, NEWS, NEX, NFC, NNCL, NPK, NSL, NTSC, NTV, NV, NVD, NYT, OHTL, OISHI, ONEE, OSP, OTO, PACE, PACO, PAF, PCC, PEACE, PERM, PF, PICO, PIN, PJW, PLUS, PMTA, POLAR, POLY, POMPUI, PORT, POST, PPM, PQS, PRAKIT, PRAPAT, PRECHA, PRI, PRIME, PRIN, PRO, PROEN, PROUD, PSG, PTC, PTECH, PTL, RAM, RBF, RCL, RICHY, RJH, ROCK, ROH, ROJNA, RP, RCP, RPH, RSP, RT, S, S11, SA, SABUY, SAF, SAFARI, SALEE, SAM, SAMART, SAMCO, SAMTEL, SANKO, SAUCE, SAWAD, SAWANG, SCAP, SCI, SCP, SDC, SE, SEAFSCO, SECURE, SENAJ, SFLEX, SFP, SFT, SGC, SHANG, SHR, SIAM, SICT, SIMAT, SISB, SK, SKE, SKN, SKY, SLM, SLP, SM, SMART, SMD, SMT, SNNP, SNP, SO, SOLAR, SONIC, SPA, SPCG, SPG, SPVI, SQ, SR, SSC, STANLY, STARK, STC, STEC, STHAI, STI, STP, STPI, SUC, SUN, SUTHA, SVOA, SVR, SWC, SYNEX, TACC, TAPAC, TC, TCC, TCCC, TCJ, TCOAT, TEAM, TEAMG, TEGH, TEKA, TFM, TGE, TGPRO, TH, THAI, THANA, THE, THG, THL, THMUI, TIGER, TIPH, TITLE, TK, TKC, TLI, TM, TMC, TMD, TNDT, TNH, TNPC, TOA, TPAC, TPBI, TPCH, TPIPL, TPIPP, TPLAS, TPOLY, TPS, TQR, TR, TRC, TRITN, TRUBB, TRV, TSE, TFSR, TTI, TTT, TTT, TTT, TTT, TTT, TTT, TYCN, UAC, UBA, UMI, UMS, UNIQU, UP, UPA, UPOIC, UREKA, UTP, UVAN, VL, VNG, VPO, VRANDA, WARRIX, WAVE, WFX, WGE, WINMED, WINNER, WORK, WORLD, WP, WPH, XPG, YGG, YONG

Explanations

Companies participating in Thailand's Private Sector Collective Action Coalition Against Corruption programme (Thai CAC) under Thai Institute of Directors (as of July 7, 2022) are categorised into: companies that have declared their intention to join CAC, and companies certified by CAC.