

7 มีนาคม 2566

STOCK NOTE

บมจ. ฮานา ไมโครอิเล็กทรอนิกส์

HANA

บมจ. ฮานา ไมโครอิเล็กทรอนิกส์



ก่อนไปคิดอะไร

- HANA ประกาศกำไรสุทธิที่ 1,075 ล้านบาท มากกว่าตลาดคาดไว้ที่ 630 ล้านบาท หลักๆ มาจากรายการพิเศษกำไรจากอัตราแลกเปลี่ยน 360 ล้านบาท และกำไรจากตราสารอนุพันธ์ 154 ล้านบาท โดยหากตัดรายการพิเศษออกไป Core earnings ออกมาก่อนข้างอ่อนแอที่ 586 ล้านบาท ลดลง 28.3% qoq จากรายได้ที่ลดลงกว่า 5.6% QoQ (รายได้ดอลลาร์ลดลง 4% QoQ) ได้รับผลกระทบจากค่าเงินบาทที่แข็งค่ามากใน 4Q65 รวมถึง demand ที่ชะลอตัวลงใน 4Q65 ทั้งในส่วนกลุ่มผลิตภัณฑ์ PCBA และ IC ซึ่งสะท้อนความต้องการในผลิตภัณฑ์ PC และมือถือที่ชะลอตัวลงทั่วโลก

หลังไปได้อะไร

- แนวโน้มผลการดำเนินงานใน 1Q66 คาดว่าจะอยู่ในทิศทางที่ชะลอตัวลง QoQ โดยยังได้รับผลกระทบจากลูกค้าในกลุ่มผลิตภัณฑ์ที่เกี่ยวข้องกับคอมพิวเตอร์ และ Smartphone ที่มีคำสั่งซื้อที่ชะลอตัวลง ตามความกังวลภาวะเศรษฐกิจชะลอตัว สินค้าคงเหลือที่มาก รวมถึงยังมีแรงกดดันจากค่าเงินบาทที่แข็งค่าขึ้น นอกจากนี้ 1Q66 ยังมีผลกระทบจากโรงงานจีนที่ผลิตไม่ได้เต็มที่จากการแพร่ระบาดของเชื้อ COVID และการหยุดยาวช่วงตรุษจีน โดยรวมทำให้อัตราการกำไรก่อนดอกเบี้ยและภาษี (กำไรก่อนหักค่าเสื่อมราคา) สำหรับการเพิ่มทุน PP จำนวน 80.5 ล้านบาท (10% ของจำนวนหุ้นทั้งหมด) นั้น ต้องรออนุมัติผู้ถือหุ้นก่อน แล้วจะพิจารณาขายให้กับนักลงทุนสถาบัน หรือรายอื่น รวมกันไม่เกิน 50 ราย คาดว่าจะมี dilution effect ไม่มาก (ประมาณ 1%) เนื่องจาก HANA กำหนดราคาขาย PP จะมีส่วนลดได้ไม่เกิน 10% จากราคาตลาดในช่วงนั้น ซึ่งเงินที่ได้จากการเพิ่มทุนเบื้องต้นคาดว่าจะนำมาเป็นเงินลงทุนในธุรกิจใหม่อย่าง Silicon Carbide เป็นหลัก

ความเห็นและกลยุทธ์การลงทุน

- เรามองว่าแนวโน้มกำไรจากการดำเนินงานของ HANA จะค่อนข้างมีความท้าทาย (คาดว่าจะลดลง 4% YoY) ในปี 2566 จากปริมาณความต้องการสินค้าหลักในกลุ่ม PC และ Smartphone ต้นทุนวัตถุดิบที่แพง (ซื้อในช่วงค่าเงินบาทอ่อน) และต้นทุนค่าไฟฟ้าที่ขึ้น จะกระทบอัตราการทำกำไรในช่วง 1H66 แม้ว่าจะคาดว่าปริมาณคำสั่งซื้อสินค้าในกลุ่มผลิตภัณฑ์ RFID Inlay ที่เพิ่มขึ้นมาก โดยเฉพาะลูกค้ารายใหญ่ Walmart ที่มีคำสั่งซื้อล่วงหน้าจำนวนมาก สอดรับกับข่าวที่ทาง Walmart ได้ประกาศชัดเจนว่าจะมีแผนจะเปลี่ยนระบบจาก Barcode เป็น RFID tag ทั้งหมด และธุรกิจ Silicon Carbide แต่สัดส่วนรายได้และกำไรยังค่อนข้างเล็ก เรามองว่าภาพการฟื้นตัวของกำไร จะอยู่ในช่วง 2H66 หลังจากที่ HANA ขยายกำลังการผลิต RFID inlay (Phase ที่ 2 จะเสร็จกลางปี 2566) และติดตั้งอุปกรณ์ของธุรกิจ Silicon Carbide เสร็จช่วงกลางปี 2566 เช่นกัน
- ความเสี่ยง เศรษฐกิจถดถอยรุนแรงมากขึ้น ความท้าทาย และความผันผวนของค่าเงินบาท
- เราให้ราคาเป้าหมายปี 2566 ที่ฐาน PER ที่ 20 เท่าซึ่งเท่ากับ mean ในรอบ 5 ปีของ HANA ได้ราคาเป้าหมาย 57.00 บาทต่อหุ้น โดยราคาหุ้นปัจจุบันถือว่าอยู่ระดับใกล้เคียงกับมูลค่าพื้นฐาน เราจึงแนะนำเพียงถือ

การเคลื่อนไหวของราคาหลังเกิดเหตุการณ์สำคัญ




Source: SETSMART, InnovestX Research

มุมมองหลังเข้าเยี่ยมชมกิจการครั้งที่ 1



เป้าหมายราคาที่เป็นไปได้

Current: 54.50 Target Range 57.00 Avg Cons.: 61.30



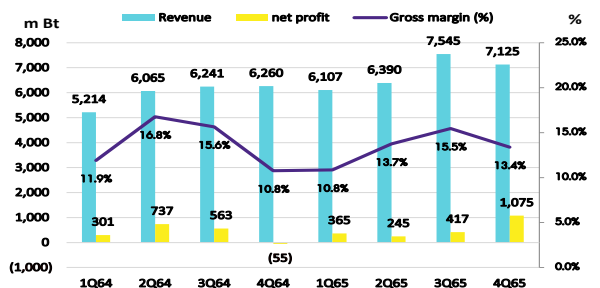
Source: SETSMART, InnovestX Research

2022 Sustainability / 2021 ESG Score

Sustainability Index (THSI)	Included
ESG Bloomberg Score (Total)	35.50
Environmental Score	22.92
Social Score	23.22
Governance Score	60.26

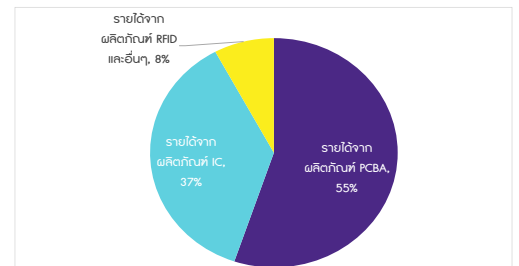
Source Bloomberg Finance L.P.

Financial highlight



Source: SETSMART, InnovestX Research

โครงสร้างรายได้ 4Q65



Source: Company, InnovestX Research

นักวิเคราะห์การลงทุนปัจจัยพื้นฐานด้านหลักทรัพ์

ชัยวัฒน์ อาศิริวิชัย

0-2949-1021 | chaiwat.arsirawichai@scb.co.th

ESG Disclosure Score

Bloomberg ESG Score	35.50 (2021)
Rank in Sector	4/9

	CG Rating 0-5	DJSI	SETTHSI	THSI
HANA	5	No	Yes	Yes

Source: Thai Institute of Directors (IOD), SET

ประเด็นที่เกี่ยวข้องกับสิ่งแวดล้อม (E)

- HANA มุ่งมั่นในการดำเนินการเพื่อลดผลกระทบต่อสิ่งแวดล้อมและการเปลี่ยนแปลงสภาพภูมิอากาศ โดยมีเป้าหมายการพัฒนาที่ยั่งยืนแห่งสหประชาชาติ (Sustainable Development Goals: SDGs) เพื่อใช้เป็นกรอบทิศทางในการพัฒนามิติสิ่งแวดล้อม
- มาตรการเพิ่มประสิทธิภาพการใช้พลังงาน - HANA มีการประเมินศักยภาพของเครื่องจักรหรืออุปกรณ์ที่มีนัยสำคัญเพื่อนำไปค้นหามาตรการอนุรักษ์พลังงาน และได้ดำเนินการด้วยการลงทุนในโครงการต่าง ๆ เพื่อปรับปรุงประสิทธิภาพหรือเปลี่ยนเครื่องจักรอุปกรณ์เพื่อการประหยัดพลังงาน รวมทั้งโครงการอนุรักษ์พลังงานเพื่อลดการใช้ไฟฟ้าหรือลดการใช้พลังงานจากแหล่งที่ใช้แล้วหมดไป (Non-renewal Energy)

ประเด็นที่เกี่ยวข้องกับสังคม (S)

- HANA ดำเนินธุรกิจด้วยความรับผิดชอบต่อสังคม เพื่อลดผลกระทบต่อสังคมในด้านต่างๆ ที่เกิดขึ้นจากการประกอบกิจการขององค์กร โดยยึดหลักการดำเนินงานที่โปร่งใส ตรวจสอบได้ มีจริยธรรม เคารพต่อหลักสิทธิมนุษยชน มุ่งเน้นต่อความต้องการและความคาดหวังของผู้มีส่วนได้เสียตลอดห่วงโซ่คุณค่า เช่น การเคารพสิทธิมนุษยชน โดย HANA ยึดมั่นในการดำเนินธุรกิจอย่างมีคุณธรรม มีความรับผิดชอบต่อสังคมและมีส่วนได้เสียทุกกลุ่มตามหลักบรรษัทภิบาลและจรรยาบรรณ ในด้านการคุ้มครองสิทธิมนุษยชนนั้น บริษัทฯ ได้ปฏิบัติตามกฎหมาย และหลักสากลอย่างเคร่งครัด

ประเด็นที่เกี่ยวข้องกับธรรมาภิบาล (G)

- HANA ดำเนินธุรกิจด้วยหลักธรรมาภิบาล โปร่งใส และรับผิดชอบต่อคำมั่นถึงการเจริญเติบโตของบริษัทฯ ในระยะยาว และสร้างผลตอบแทนแก่ผู้ถือหุ้นในระดับที่เหมาะสมอย่างต่อเนื่อง พร้อมทั้งส่งเสริมความคิดสร้างสรรค์และผลักดันการสร้างนวัตกรรมทั้งด้านพัฒนากระบวนการผลิตกระบวนการทำงาน และการบริการ เพื่อเพิ่มประสิทธิภาพและส่งเสริมผลิตภัณฑและการบริการแก่ลูกค้าด้วยมาตรฐานคุณภาพ และก็นำไปสู่การสร้างประโยชน์หรือผลกระทบต่อองค์กรต่อการพัฒนาอย่างยั่งยืน
- คณะกรรมการบริษัทได้จัดตั้งคณะกรรมการกำกับดูแลกิจการและความยั่งยืนที่ประกอบด้วยกรรมการอิสระ เป็นส่วนใหญ่ โดยมอบหมายให้คณะกรรมการฯ กำหนดนโยบายความยั่งยืน กรอบเป้าหมาย กลยุทธ์ และกำกับดูแลการดำเนินงานและติดตามความคืบหน้า
- HANA ยังมีนโยบายในการเปิดโอกาสให้ผู้มีส่วนได้เสียสามารถมีส่วนร่วมในการสื่อสารและสร้างการมีส่วนร่วมในประเด็นที่ผู้มีส่วนได้เสียกลุ่มต่างๆ ได้รับหรืออาจได้รับผลกระทบจากการดำเนินงานของบริษัทฯ โดยได้นำข้อคิดเห็นจากผู้มีส่วนได้เสียมาใช้ประกอบการประเมินประเด็นสำคัญเพื่อหาวิธีการที่ได้ประโยชน์ร่วมกันทุกฝ่าย

ESG Disclosure Score

	2020	2021
ESG Disclosure Score	35.50	35.50
Environment	22.92	22.92
GHG Scope 1 ('000 metric tonnes)	0.5	0.5
GHG Scope 2 Location-Based (%)	25.7	23.3
Waste Reduction Policy	Yes	Yes
Social	23.22	23.22
Women in Management (%)	37.0	39.0
Women in Middle and or Other Management (%)	56	57
Women in Workforce (%)	73	72
Governance	60.26	60.26
Board Size (persons)	6	6
Number of Non Executive Directors on Board (persons)	3	3
Number of Board Meetings for the Year	7	7
Board Meeting Attendance (%)	100	100

Source: Bloomberg Finance L.P.

Disclaimer

การจัดทำข้อมูลด้านสิ่งแวดล้อม สังคมและการกำกับดูแลกิจการที่ดี (Environmental Social Governance หรือ ESG) เป็นการนำข้อมูลและเปิดเผยโดยบริษัท Bloomberg ซึ่งมีการนำข้อมูลด้านสิ่งแวดล้อม ด้านสังคม และด้านธรรมาภิบาล อาทิเช่นข้อมูลการใช้พลังงานที่สะท้อนต้นทุน ความเสี่ยงในการพึ่งพาพลังงานของธุรกิจ ความเสี่ยงด้านการดำเนินงานที่อาจเกิดจากอุบัติเหตุ รวมถึงสัดส่วนของคณะกรรมการบริหาร ตั้งแต่ปี 2010 และขึ้นอยู่กับเปิดเผยข้อมูลของแต่ละบริษัท

Financial Statement

4Q65 Earnings Reviews

FY December 31 (Btmn)	4Q64	1Q65	2Q65	3Q65	4Q65	%YoY	%QoQ
Total revenue	6,260	6,107	6,390	7,545	7,125	13.8	-5.6
Cost of goods sold	(5,587)	(5,445)	(5,512)	(6,378)	(6,171)	10.5	-3.2
Gross profit	673	663	878	1,167	954	41.6	-18.3
SG&A	(362)	(381)	(401)	(408)	(505)	39.4	23.9
Other income/expense	66	108	120	109	119	80.8	9.1
Interest expense	(3)	(1)	(3)	(3)	(6)	115.5	134.0
Pre-tax profit	374	389	594	865	561	50.1	-35.1
Corporate tax	(11)	(15)	(15)	(46)	(31)	178.7	-32.0
Equity a/c profits	0	0	0	0	0	n.a.	n.a.
Core profit	364	396	581	817	586	60.9	-28.3
Extra-ordinary items	(420)	(31)	(336)	(401)	489	-216.6	-222.2
Net Profit	(55)	365	245	417	1,075	-2,038.4	158.1
EBITDA	589	640	531	798	1,308	122.0	63.9
Core EPS (Bt)	0.45	0.49	0.72	1.02	0.73	60.9	-28.3
Financial Ratio (%)							
Gross margin	10.8	10.8	13.7	15.5	13.4		
SG&A/Revenue	5.8	6.2	6.3	5.4	7.1		
EBITDA margin	9.4	10.5	8.3	10.6	18.4		
Net profit margin	-0.9	6.0	3.8	5.5	15.1		

Source: Company data, InnovestX Research

Financial Statement

Profit and Loss Statement

FY December 31	Unit	2564	2565	2566F	2567F	2568F
Total revenue	(Btmn)	23,780	27,167	27,941	28,712	29,655
Cost of goods sold	(Btmn)	(20,493)	(23,506)	(24,176)	(24,843)	(25,659)
Gross profit	(Btmn)	3,287	3,661	3,765	3,869	3,996
SG&A	(Btmn)	(1,423)	(1,695)	(1,743)	(1,791)	(1,850)
Other income/expense	(Btmn)	355	456	362	369	376
Interest expense	(Btmn)	(7)	(13)	(51)	(62)	(62)
Pre-tax profit	(Btmn)	2,211	2,410	2,333	2,385	2,461
Corporate tax	(Btmn)	(53)	(107)	(146)	(149)	(154)
Equity a/c profits	(Btmn)	-	-	-	-	-
Minority interests	(Btmn)	-	-	-	-	-
Core profit	(Btmn)	2,229	2,384	2,287	2,336	2,407
Extra-ordinary items	(Btmn)	(684)	(282)	-	-	-
Net Profit	(Btmn)	1,545	2,102	2,287	2,336	2,407
EBITDA	(Btmn)	3,513	4,040	4,072	4,321	2,461
Core EPS	(Bt)	2.77	2.96	2.84	2.90	2.99
Net EPS	(Bt)	1.92	2.61	2.84	2.90	2.99
DPS	(Bt)	1.75	2.61	2.13	2.18	2.24

Balance Sheet

FY December 31	Unit	2564	2565	2566F	2567F	2568F
Total current assets	(Btmn)	17,570	18,243	21,263	22,252	22,566
Total fixed assets	(Btmn)	10,283	11,460	9,852	10,242	10,735
Total assets	(Btmn)	27,853	29,703	31,115	32,494	33,301
Total loans	(Btmn)	342	619	334	334	334
Total current liabilities	(Btmn)	4,029	5,027	4,494	4,796	4,946
Total long-term liabilities	(Btmn)	766	814	2,944	3,419	3,447
Total liabilities	(Btmn)	4,795	5,841	7,438	8,215	8,393
Paid-up capital	(Btmn)	805	805	805	805	805
Total equity	(Btmn)	23,058	23,862	23,677	24,279	24,907

Cash Flow Statement

FY December 31	Unit	2564	2565	2566F	2567F	2568F
Core Profit	(Btmn)	1,598	2,209	2,433	2,485	2,561
Depreciation and amortization	(Btmn)	1,301	1,630	1,739	1,936	2,167
Operating cash flow	(Btmn)	2,093	1,342	238	3,445	3,896
Investing cash flow	(Btmn)	(4,114)	(1,169)	(3)	(2,351)	(2,632)
Financing cash flow	(Btmn)	(75)	(1,102)	(755)	(1,233)	(1,779)
Net cash flow	(Btmn)	(2,096)	(929)	(520)	(140)	(514)

Key Financial Ratios

FY December 31	Unit	2564	2565	2566F	2567F	2568F
Gross margin	(%)	13.8	13.5	13.5	13.5	13.5
Operating margin	(%)	9.3	8.9	8.3	8.3	8.3
EBITDA margin	(%)	14.8	14.9	14.6	15.0	8.3
EBIT margin	(%)	9.3	8.9	8.5	8.5	8.5
Net profit margin	(%)	6.5	7.7	8.2	8.1	8.1
ROE	(%)	6.7	9.0	9.6	9.7	9.8
ROA	(%)	5.5	7.3	7.5	7.3	7.3
Net D/E	(x)	-0.1	-0.1	0.0	0.0	0.1
Interest coverage	(x)	296.2	193.6	46.4	39.2	40.4
Debt service coverage	(x)	6.5	3.8	1.0	0.8	0.8
Core PER	(x)	16.8	19.2	20.7	20.2	19.6
PBV	(x)	2.2	3.0	2.5	2.5	2.4
Payout Ratio	(%)	63.2	88.2	75.0	75.0	75.0

Main Assumption

FY December 31	Unit	2564	2565	2566F	2567F	2568F
Sales Growth	(%YoY)	23.3	14.2	2.8	2.8	3.3
SG&A/Sales	(%)	6.0	6.2	6.2	6.2	6.2

Source: Company data, InnovestX Research

ข้อสงวนสิทธิ์:

ข้อมูลในรายงานนี้เป็นข้อมูลที่มีการเปิดเผยต่อสาธารณะ ซึ่งนักลงทุนสามารถเข้าถึงได้ด้วยทั่วไป และเป็นข้อมูลที่เชื่อว่าน่าจะเชื่อถือได้ แต่ทั้งนี้ บริษัทหลักทรัพย์ อินโนเวสต์ เอกซ์ จำกัด (“บริษัท”) มิได้ยืนยันหรือรับรองถึงความถูกต้อง หรือสมบูรณ์ของข้อมูลดังกล่าวแต่อย่างใด ความคิดเห็นที่ปรากฏอยู่ในรายงานนี้เป็นเพียงการนำเสนอในมุมมองของบริษัท และเป็นความคิดเห็น ณ วันที่ที่ปรากฏในรายงานเท่านั้น ซึ่งอาจเปลี่ยนแปลงได้ภายหลังวันดังกล่าว โดยบริษัทไม่จำเป็นต้องแจ้งให้สาธารณชน หรือนักลงทุนทราบ รายงานนี้จัดทำขึ้นเพื่อเผยแพร่ข้อมูลให้แก่ นักลงทุนเท่านั้น บริษัทไม่รับผิดชอบต่อการนำข้อมูลหรือความคิดเห็นใดๆ ไปใช้ในทุกรณณ์ ดังนั้นนักลงทุนจึงควรใช้ดุลพินิจในการพิจารณาตัดสินใจก่อนการลงทุน นอกจากนี้ บริษัท และ/หรือ บริษัทในเครือของบริษัทอาจมีส่วนเกี่ยวข้องหรือผลประโยชน์ใดๆ กับบริษัทใดๆ ที่ถูกกล่าวถึงในรายงานนี้ก็ได้

บริษัทหลักทรัพย์ อินโนเวสต์ เอกซ์ จำกัด (IN VX) เป็นบริษัทย่อยที่ธนาคารไทยพาณิชย์ จำกัด (มหาชน) (SCB) ถือหุ้นทั้งหมด ข้อมูลใดๆ ที่เกี่ยวข้อง กับ SCB มีวัตถุประสงค์เพื่อใช้ในการเปรียบเทียบเท่านั้น

เอกสารฉบับนี้จัดทำโดย บริษัทหลักทรัพย์ อินโนเวสต์ เอกซ์ จำกัด (IN VX) ซึ่งมีธนาคารไทยพาณิชย์ จำกัด (มหาชน) (“ธนาคาร”) เป็นผู้ถือหุ้นรายใหญ่แต่เพียงผู้เดียว โดยธนาคารฯ เป็นที่ปรึกษาทางการเงินสำหรับธุรกรรมใด ๆ ของบริษัท เอสซีจี เคมิคอลส์ จำกัด (มหาชน) ความเห็น ชั่ว บทวิจย บทวิเคราะห์ ราคา ข้อความ การคาดการณ์ การประเมิน และ/หรือ ข้อมูลอื่นที่ระบุในเอกสารฉบับนี้ (“ข้อมูล”) มีวัตถุประสงค์เพื่อใช้เป็นข้อมูลทั่วไปเท่านั้น และไม่อาจตีความได้ว่าเป็นการให้คำแนะนำแก่บุคคลใดๆ หรือเป็นการเสนอซื้อ หรือเสนอขาย หรือชักชวนให้เสนอซื้อหรือเสนอขายหลักทรัพย์ โดย IN VX และ/หรือกรรมการ พนักงาน และลูกจ้างของ IN VX ย่อมไม่ต้องรับผิดชอบต่อความเสียหายใดๆ ทั้งความเสียหายทางตรง ความเสียหายทางอ้อม ความเสียหายจากการผิดสัญญา หรือความเสียหายอันสืบเนื่อง อันเป็นผลมาจากการใช้หรือการเชื่อถือต่อการใช้ข้อมูล ทั้งนี้ รวมถึงแต่ไม่จำกัดเพียงการสูญเสียผลกำไร นักลงทุนพึงใช้ข้อมูลในเอกสารฉบับนี้ประกอบข้อมูลและความเห็นอื่นๆ รวมถึงพิจารณาของตนในการตัดสินใจลงทุน ข้อมูลในเอกสารฉบับนี้จัดทำขึ้นจากแหล่งข้อมูลที่ IN VX เห็นว่าน่าเชื่อถือ โดย IN VX ไม่รับรองถึงความถูกต้อง สมบูรณ์ และ/หรือ ครบถ้วนของข้อมูลดังกล่าว

เอกสารฉบับนี้จัดทำโดย บริษัทหลักทรัพย์ อินโนเวสต์ เอกซ์ จำกัด (IN VX) ซึ่งมีธนาคารไทยพาณิชย์ จำกัด (มหาชน) (“ธนาคาร”) เป็นผู้ถือหุ้นรายใหญ่แต่เพียงผู้เดียว โดยธนาคารฯ อาจได้รับการแต่งตั้งเป็นที่ปรึกษาทางการเงินสำหรับธุรกรรมใด ๆ ของบริษัท ไทยออยล์ จำกัด (มหาชน) ความเห็น ชั่ว บทวิจย บทวิเคราะห์ ราคา ข้อความ การคาดการณ์ การประเมิน และ/หรือ ข้อมูลอื่นที่ระบุในเอกสารฉบับนี้ (“ข้อมูล”) มีวัตถุประสงค์เพื่อใช้เป็นข้อมูลทั่วไปเท่านั้น และไม่อาจตีความได้ว่าเป็นการให้คำแนะนำแก่บุคคลใดๆ หรือเป็นการเสนอซื้อ หรือเสนอขาย หรือชักชวนให้เสนอซื้อหรือเสนอขายหลักทรัพย์ โดย IN VX และ/หรือกรรมการ พนักงาน และลูกจ้างของ IN VX ย่อมไม่ต้องรับผิดชอบต่อความเสียหายใดๆ ทั้งความเสียหายทางตรง ความเสียหายทางอ้อม ความเสียหายจากการผิดสัญญา หรือความเสียหายอันสืบเนื่อง อันเป็นผลมาจากการใช้หรือการเชื่อถือต่อการใช้ข้อมูล ทั้งนี้ รวมถึงแต่ไม่จำกัดเพียงการสูญเสียผลกำไร นักลงทุนพึงใช้ข้อมูลในเอกสารฉบับนี้ประกอบข้อมูลและความเห็นอื่นๆ รวมถึงพิจารณาของตนในการตัดสินใจลงทุน ข้อมูลในเอกสารฉบับนี้จัดทำขึ้นจากแหล่งข้อมูลที่ IN VX เห็นว่าน่าเชื่อถือ โดย IN VX ไม่รับรองถึงความถูกต้อง สมบูรณ์ และ/หรือ ครบถ้วนของข้อมูลดังกล่าว

เอกสารฉบับนี้จัดทำโดย บริษัทหลักทรัพย์ อินโนเวสต์ เอกซ์ จำกัด (IN VX) ซึ่งมีธนาคารไทยพาณิชย์ จำกัด (มหาชน) (“ธนาคาร”) เป็นผู้ถือหุ้นรายใหญ่แต่เพียงผู้เดียว โดยธนาคารฯ ได้ทำหน้าที่เป็นที่ปรึกษาทางการเงิน Lead Arranger ของ บริษัท โกลบอล เพาเวอร์ ซินเนอร์ยี จำกัด (มหาชน) ความเห็น ชั่ว บทวิจย บทวิเคราะห์ ราคา ข้อความ การคาดการณ์ การประเมิน และ/หรือ ข้อมูลอื่นที่ระบุในเอกสารฉบับนี้ (“ข้อมูล”) มีวัตถุประสงค์เพื่อใช้เป็นข้อมูลทั่วไปเท่านั้น และไม่อาจตีความได้ว่าเป็นการให้คำแนะนำแก่บุคคลใดๆ หรือเป็นการเสนอซื้อ หรือเสนอขาย หรือชักชวนให้เสนอซื้อหรือเสนอขายหลักทรัพย์ โดย IN VX และ/หรือกรรมการ พนักงาน และลูกจ้างของ IN VX ย่อมไม่ต้องรับผิดชอบต่อความเสียหายใดๆ ทั้งความเสียหายทางตรง ความเสียหายทางอ้อม ความเสียหายจากการผิดสัญญา หรือความเสียหายอันสืบเนื่อง อันเป็นผลมาจากการใช้หรือการเชื่อถือต่อการใช้ข้อมูล ทั้งนี้ รวมถึงแต่ไม่จำกัดเพียงการสูญเสียผลกำไร นักลงทุนพึงใช้ข้อมูลในเอกสารฉบับนี้ประกอบข้อมูลและความเห็นอื่นๆ รวมถึงพิจารณาของตนในการตัดสินใจลงทุน ข้อมูลในเอกสารฉบับนี้จัดทำขึ้นจากแหล่งข้อมูลที่ IN VX เห็นว่าน่าเชื่อถือ โดย IN VX ไม่รับรองถึงความถูกต้อง สมบูรณ์ และ/หรือ ครบถ้วนของข้อมูลดังกล่าว

เอกสารฉบับนี้จัดทำโดย บริษัทหลักทรัพย์ อินโนเวสต์ เอกซ์ จำกัด (IN VX) ซึ่งมีธนาคารไทยพาณิชย์ จำกัด (มหาชน) (“ธนาคาร”) เป็นผู้ถือหุ้นรายใหญ่แต่เพียงผู้เดียว บริษัทหลักทรัพย์จัดการกองทุน ไทยพาณิชย์ จำกัด (“SCBAM”) ซึ่งมีธนาคารไทยพาณิชย์ จำกัด (มหาชน) (“ธนาคาร”) เป็นผู้ถือหุ้นรายใหญ่แต่เพียงผู้เดียว โดยธนาคารฯ ได้ทำหน้าที่เป็นที่ปรึกษาทางการเงินของ กองทุนรวมโครงสร้างพื้นฐานโทรคมนาคม ดิจิทัล SCBAM ได้ทำหน้าที่เป็นผู้จัดการกองทุนของ กองทุนรวมโครงสร้างพื้นฐานโทรคมนาคม ดิจิทัล ความเห็น ชั่ว บทวิจย บทวิเคราะห์ ราคา ข้อความ การคาดการณ์ การประเมิน และ/หรือ ข้อมูลอื่นที่ระบุในเอกสารฉบับนี้ (“ข้อมูล”) มีวัตถุประสงค์เพื่อใช้เป็นข้อมูลทั่วไปเท่านั้น และไม่อาจตีความได้ว่าเป็นการให้คำแนะนำแก่บุคคลใดๆ หรือเป็นการเสนอซื้อ หรือเสนอขาย หรือชักชวนให้เสนอซื้อหรือเสนอขายหลักทรัพย์ โดย IN VX และ/หรือกรรมการ พนักงาน และลูกจ้างของ IN VX ย่อมไม่ต้องรับผิดชอบต่อความเสียหายใดๆ ทั้งความเสียหายทางตรง ความเสียหายทางอ้อม ความเสียหายจากการผิดสัญญา หรือความเสียหายอันสืบเนื่อง อันเป็นผลมาจากการใช้หรือการเชื่อถือต่อการใช้ข้อมูล ทั้งนี้ รวมถึงแต่ไม่จำกัดเพียงการสูญเสียผลกำไร นักลงทุนพึงใช้ข้อมูลในเอกสารฉบับนี้ประกอบข้อมูลและความเห็นอื่นๆ รวมถึงพิจารณาของตนในการตัดสินใจลงทุน ข้อมูลในเอกสารฉบับนี้จัดทำขึ้นจากแหล่งข้อมูลที่ IN VX เห็นว่าน่าเชื่อถือ โดย IN VX ไม่รับรองถึงความถูกต้อง สมบูรณ์ และ/หรือ ครบถ้วนของข้อมูลดังกล่าว

การซื้อขายฟิวเจอร์สและออปชั่น (Futures and Options) มีความเสี่ยงสูงที่อาจก่อให้เกิดผลขาดทุนอย่างมีนัยสำคัญ จึงไม่เหมาะสำหรับบุคคลทุกคน ทั้งนี้ ก่อนการตัดสินใจซื้อขายฟิวเจอร์สและออปชั่น ท่านควรพิจารณาถึงฐานะทางการเงิน วัตถุประสงค์ในการลงทุน ประสบการณ์ในการลงทุนของท่าน ตลอดจนความเสี่ยงที่ท่านสามารถยอมรับได้อย่างรอบคอบ เนื่องจากมีความเป็นไปได้ที่ท่านอาจสูญเสียเงินลงทุนมากกว่าเงินลงทุนเริ่มแรก ท่านควรพิจารณาถึงความเสี่ยงทั้งหมดที่อาจเกิดขึ้นจากการซื้อขายฟิวเจอร์สและออปชั่น และท่านควรตัดสินใจลงทุนด้วยตนเอง และ/หรือ ในกรณีที่มีข้อสงสัย ท่านควรขอคำแนะนำจากที่ปรึกษาทางการเงิน

เอกสารฉบับนี้จัดส่งให้กับเฉพาะบุคคลที่กำหนด (intended recipient) เท่านั้น และห้ามมิให้ผู้ใดนำข้อมูลในเอกสารฉบับนี้ไปทำซ้ำ ส่งต่อ เผยแพร่ ขาย จำหน่าย คัดลอก นำออกแสดง หรือนำไปเผยแพร่ประโยชน์ในเชิงพาณิชย์ ไม่ว่าด้วยวิธีการใด ๆ โดยมิได้รับอนุญาตเป็นลายลักษณ์อักษรจาก IN VX เป็นการล่วงหน้า

© สงวนลิขสิทธิ์ 2565 บริษัทหลักทรัพย์ อินโนเวสต์ เอกซ์ จำกัด

CG Rating 2022 Companies with CG Rating Companies with Excellent CG Scoring

AAV, ADVANC, AF, AH, AIRA, AJ, AKP, AKR, ALLA, ALT, AMA, AMARIN, AMATA, AMATAV, ANAN, AOT, AP, APURE, ARIP, ASP, ASW, AUCTION, AWC, AYUD, BAFS, BAM, BANPU, BAY, BBIK, BBL, BCP, BCPG, BDMS, BEM, BEYOND, BGC, BGRIM, BIZ, BKI, BOL, BPP, BRR, BTS, BTW, BWG, CENTEL, CFRESH, CGH, CHEWA, CHO, CIMBT, CK, CKP, CM, CNT, COLOR, COM7, COMAN, COTTO, CPALL, CPF, CPI, CPN, CRC, CSS, DDD, DELTA, DEMCO, DOHOME, DRT, DTAC, DUSIT, EA, EASTW, ECF, ECL, EE, EGCO, EPG, ETC, ETE, FN, FNS, FPI, FPT, FSMART, FVC, GC, GEL, GFPT, GEL, GLAND, GLOBAL, GPI, GPSC, GRAMMY, GULF, GUNKUL, HANA, HARN, HENG, HMPRO, ICC, ICHI, III, ILINK, ILM, IND, INTUCH, IP, IRC, IRPC, ITEL, IVL, JTS, JWD, K, KBANK, KCE, KEX, KGI, KKP, KSL, KTB, KTC, LALIN, LANNA, LHFG, LIT, LOXLEY, LPN, LRH, LST, MACO, MAJOR, MAKRO, MALEE, MBK, MC, MCOT, METCO, MFEC, MINT, MONO, MOONG, MSC, MST, MTC, MVP, NCL, NEP, NER, NKI, NOBLE, NSI, NVD, NYT, OISHI, OR, ORI, OSP, OTO, PAP, PCSGH, PDG, PDJ, PG, PHOL, PLANB, PLANET, PLAT, PORT, PPS, PR9, PREB, PRG, PRM, PSH, PSL, PTG, PTT, PTTEP, PTTGC, PYLON, Q-CON, QH, QTC, RATCH, RBF, RS, S, S&J, SAAM, SABINA, SAMART, SAMTEL, SAT, SC, SCB, SCC, SCCC, SCG, SCGP, SCM, SCN, SDC, SEAFCO, SEAOL, SE-ED, SELIC, SENA, SENAJ, SGF, SHR, SICT, SIRI, SIS, SITHAI, SMP, SNC, SONIC, SORKON, SPALI, SPI, SPRC, SPVI, SSC, SSSC, SST, STA, STEC, STGT, STI, SUN, SUSCO, SUTHA, SVI, SYMC, SYNTEC, TACC, TASCOT, TCAP, TEAMG, TMAMA, THANA, THANI, THCOM, THG, THIP, THRE, THREL, TIPCO, TISCO, TK, TKN, TKS, TKT, TMILL, TMT, TNITY, TOA, TOP, TPBI, TQM, TRC, TRUE, TS, TSR, TSTE, TSTH, TTA, TTB, TTCL, TTW, TU, TVDH, TVI, TVO, TWPC, U, UAC, UBIS, UPOIC, UV, VCOM, VGI, VIH, WACOAL, WAVE, WHA, WHAUP, WICE, WINNER, XPG, ZEN

Companies with Very Good CG Scoring

2S, 7UP, ABICO, ABM, ACE, ACG, ADB, ADD, AEONTS, AGE, AHC, AIE, AIT, ALUCON, AMANAH, AMR, APCO, APCS, AQUA, ARIN, ARROW, AS, ASAP, ASEFA, ASIA, ASIAN, ASIMAR, ASK, ASN, ATP30, B, BA, BC, BCH, BE8, BEC, SCAP, BH, BIG, BJC, BJCHI, BLA, BR, BRI, BROOK, BSM, BYD, CBG, CEN, CHARAN, CHAYO, CHG, CHOTI, CHOW, CI, CIG, CITY, CIVIL, CMC, CPL, CPW, CRANE, CRD, CSC, CSP, CV, CWT, DCC, DHOUSE, DITTO, DMT, DOD, DPAINT, DV8, EASON, EFORL, ERW, ESSO, ESTAR, FE, FLOYD, FORTH, FSS, FTE, GBX, GCAP, GENCO, GJS, GTB, GYT, HEMP, HPT, HTC, HUMAN, HYDRO, ICN, IFS, IIG, IMH, INET, INGRS, INSET, INSURE, IRPC, IT, ITD, J, JAS, JCK, JCHK, JMT, JR, KBS, KCAR, KIAT, KISS, KK, KOOL, KTIS, KUMWEL, KUN, KWC, KWM, L&E, LDC, LEO, LH, LHK, M, MATCH, MBAX, MEGA, META, MFC, MGT, MICRO, MILL, MITSIB, MK, MODERN, MTI, NBC, NCAP, NCB, NDR, NETBAY, NEX, NINE, NATION, NNCL, NOVA, NPK, NRF, NTV, NUSA, NWR, OCC, OGC, ONEE, PACO, PATO, PB, PICO, PIMO, PIN, PJW, PL, PLE, PM, PMTA, PPP, PPM, PRAPAT, PRECHA, PRIME, PRIN, PRINC, PROEN, PROS, PROUD, PSG, PSTC, PT, PTC, QLT, RCL, RICHY, RJH, ROJNA, RPC, RT, RWI, S11, SA, SABUY, SAK, SALEE, SAMCO, SANKO, SAPPE, SAWAD, SCI, SCP, SE, SECURE, SFLEX, SFP, SFT, SGP, SIAM, SINGER, SKE, SKN, SKR, SKY, SLP, SMART, SMD, SMIT, SMT, SNNP, SNP, SO, SPA, SPC, SPCG, SR, SRICHA, SSF, SSP, STANLY, STC, STPI, SUC, SVOA, SVT, SWC, SYNEX, TAE, TAKUNI, TCC, TCMC, TFG, TFI, TFM, TGH, TIDLOR, TIGER, TIPH, TITLE, TM, TMC, TMD, TMI, TNL, TNP, TNR, TOG, TPA, TPAC, TPCS, TPIPL, TPIPP, TPLAS, TPS, TQR, TRITN, TRT, TRU, TRV, TSE, TVT, TWP, UBE, UEC, UKEM, UMI, UOBKH, UP, UPF, UTP, VIBHA, VL, VPO, VRANDA, WGE, WIJK, WIN, WINMED, WORK, WP, XO, YUASA, ZIGA

Companies with Good CG Scoring

A, A5, AI, ALL, ALPHAX, AMC, APP, AQ, AU, B52, BEAUTY, BGT, BLAND, BM, BROCK, BSBM, BTNC, CAC, CCP, CGD, CMAN, CMO, CMR, CPANEL, CPT, CSR, CTW, D, DCON, EKH, EMC, EP, EVER, F&D, FMT, GIFT, GLOCON, GLORY, GREEN, GSC, HL, HTECH, IHL, INOX, JAK, JMART, JSP, JUBILE, KASET, KCM, KWI, KYE, LEE, LPH, MATI, M-CHAI, MCS, MDX, MENA, MJD, MORE, MPIC, MUD, NC, NEWS, NFC, NSL, NV, PAF, PEACE, PF, PK, PPM, PRAKIT, PTL, RAM, ROCK, RP, RPH, RSP, SIMAT, SISB, SK, SOLAR, SPACK, SPG, SQ, STARK, STECH, SUPER, SVH, PTECH, TC, TCCC, TCJ, TEAM, THE, THMUI, TKC, TNH, TNPC, TOPP, TPCH, TPOLY, TRUBB, TTI, TYCN, UMS, UNIQ, UPA, UREKA, VARO, W, WFX, WPH, YGG

Corporate Governance Report

The material contained in this publication is for general information only and is not intended as advice on any of the matters discussed herein. Readers and others should perform their own independent analysis as to the accuracy or completeness or legality of such information. The Thai Institute of Directors, its officers, the authors and editor make no representation or warranty as to the accuracy, completeness or legality of any of the information contained herein. By accepting this document, each recipient agrees that the Thai Institute of Directors Association, its officers, the authors and editor shall not have any liability for any information contained in, or for any omission from, this publication.

The survey result is as of the date appearing in the Corporate Governance Report of Thai Listed Companies. As a result, the survey result may be changed after that date. InnovestX Securities Company Limited does not conform nor certify the accuracy of such survey result.

To recognize well performers, the list of companies attaining "Good", "Very Good" and "Excellent" levels of recognition (Not including listed companies qualified in the "no announcement of the results" clause from 1 January 2021 to 27 October 2022) is publicized.

* บริษัทหรือกรรมการหรือผู้บริหารของบริษัทที่มีส่วนการกำกับดูแลกิจการ เช่น การกระทำผิดเกี่ยวกับหลักทรัพย์ การทุจริต คอร์รัปชัน เป็นต้น ซึ่งการใช้ข้อมูล CGR ควรระมัดระวังข้อมูลประกอบด้วย

Anti-corruption Progress Indicator

Certified (ได้ผ่านการรับรอง)

2S, 7UP, ADVANC, AF, AI, AIE, AIRA, AJ, AKP, AMA, AMANAH, AMATA, AMATAV, AP, APCS, AS, ASIAN, ASK, ASP, AWC, AYUD, B, BAFS, BAM, BANPU, BAY, BBL, BCH, BCP, BCPG, BE8, BEC, BEYOND, BGC, BGRIM, BKI, BLA, BPP, BROOK, BRR, BSBM, BTS, BWG, CEN, CENTEL, CFRESH, CGH, CHEWA, CHOTI, CHOW, CIG, CIMBT, CM, CMC, COM7, COTTO, CPALL, CPF, CPI, CPL, CPN, CRC, CSC, DCC, DELTA, DEMCO, DIMET, DRT, DUSIT, EA, EASTW, EGCO, EP, EPG, ERW, ESTAR, ETE, FE, FNS, FPI, FPT, FSMART, FSS, FTE, GBX, GC, GCAP, GEL, GFPT, GGC, GJS, GPI, GPSC, GSTEEL, GULF, GUNKUL, HANA, HARN, HEMP, HENG, HMPRO, HTC, ICC, ICHI, IFS, III, ILINK, INET, INSURE, INTUCH, IRC, IRPC, ITEL, IVL, JKN, JR, K, KASET, KBANK, KBS, KCAR, KCE, KGEN, KGI, KKP, KSL, KTB, KTC, KWI, L&E, LANNA, LH, LHFG, LHK, LPN, LRH, M, MAJOR, MAKRO, MALEE, MATCH, MBAX, MBK, MC, MCOT, META, MFC, MFEC, MILL, MINT, MONO, MOONG, MSC, MST, MTC, MTI, NEP, NINE, NKI, NOBLE, NOK, NSI, NWR, OCC, OGC, ORI, PAP, PATO, PB, PCSGH, PDG, PDJ, PG, PHOL, PK, PL, PLANB, PLANET, PLAT, PM, PPP, PPM, PPS, PR9, PREB, PRG, PRM, PROS, PSH, PSL, PSTC, PT, PTG, PTT, PTTEP, PTTGC, PYLON, Q-CON, QH, QLT, QTC, RABBIT, RATCH, RML, RWI, S&J, SAAM, SABINA, SAPPE, SAT, SC, SCB, SCC, SCCC, SCGP, SCN, SEN, SEAOL, SE-ED, SELIC, SENA, SGC, SINGER, SIRI, SITHAI, SKR, SMIT, SMK, SMP, SNC, SNP, SORKON, SPACK, SPALI, SPC, SPI, SPRC, SRICHA, SSF, SSP, SSSC, SST, STA, STGT, STOWER, SUSCO, SVI, SYMC, SYNTEC, TAE, TAKUNI, TASCOT, TCAP, TCMC, TFG, TFI, TMAMA, TGH, THANI, THCOM, THIP, THRE, THREL, TIDLOR, TIPCO, TISCO, TKS, TKT, TMILL, TMT, TNITY, TNL, TNP, TNR, TOG, TOP, TOPP, TPA, TPCS, TPP, TRU, TSC, TSTE, TSTH, TTA, TTB, TTCL, TU, TVDH, TVI, TVO, TWPC, UBE, UBIS, UEC, UKEM, UOBKH, UPF, UV, VGI, VIH, WACOAL, WHA, WHAUP, WICE, WIJK, XO, YUASA, ZEN, ZIGA

Declared (ประกาศเจตจำนง)

AH, ALT, APCO, ASW, B52, CHG, CI, CPR, CPW, DDD, DHOUSE, DOHOME, ECF, EKH, ETC, EVER, FLOYD, GLOBAL, ILM, INOX, J, JMART, JMT, JTS, KEX, KUMWEL, LDC, MEGA, NCAP, NOVA, NRF, NUSA, OR, PIMO, PLE, RS, SAK, SIS, SSS, STECH, SUPER, SVT, TKN, TMD, TMI, TQM, TRT, TSI, VARO, VCOM, VIBHA, W, WIN

N/A

24CS, 3K-BAT, A, A5, AAI, AAV, ABM, ACAP, ACC, ACE, ACG, ADB, ADD, AEONTS, AFC, AGE, AHC, AIT, AJA, AKR, ALL, ALLA, ALPHAX, ALUCON, AMARC, AMARIN, AMC, AMR, ANAN, AOT, APEX, APP, APURE, AQ, AQUA, ARIN, ARIP, ARROW, ASAP, ASEFA, ASIA, ASIMAR, ASN, ATP30, AU, AUCTION, AURA, BA, BBIK, BC, BCT, BDMS, BEAUTY, BEM, BGT, BH, BIG, BIOTEC, BIS, BIZ, BJC, BJCHI, BKD, BLAND, BLESS, BLISS, BM, BOL, BR, BRI, BROCK, BSM, BTG, BTNC, BTW, BUI, BVG, BYD, CAZ, CBG, CCET, CCP, CEYE, CGD, CH, CHARAN, CHASE, CHAYO, CHIC, CHO, CITY, CIVIL, CK, CKP, CMAN, CMO, CMR, CNT, COLOR, COMAN, CPANEL, CPH, CPT, CRANE, CRD, CSP, CSR, CSS, CTW, CV, CWT, D, DCON, DITTO, DMT, DOD, DPAINT, DTCENT, DT, DV8, EASON, ECL, EE, EFORL, EMC, ESSO, F&D, FANCY, FMT, FN, FORTH, FTI, FVC, GENCO, GIFT, GL, GLAND, GLOCON, GLORY, GRAMMY, GRAND, GREEN, GSC, GTB, GTV, GYT, HFT, HL, HPT, HTECH, HUMAN, HYDRO, ICN, IFEC, IHL, IIG, IMH, IND, INGRS, INSET, IP, IRPC, IT, ITC, ITD, ITNS, JAK, JAS, JCK, JCHK, JCT, JDF, JSP, JUBILE, KAMART, KC, KCC, KCM, KDH, KIAT, KISS, KJL, KK, KKC, KLINI, KOOL, KTIS, KTMS, KUN, KWC, KWM, KYE, LALIN, LEE, LEO, LIT, LOXLEY, LPH, LST, MACO, MANRIN, MASTER, MATI, MAX, M-CHAI, MCS, MDX, MEB, MENA, METCO, MGT, MICRO, MIDA, MITSIB, MJD, MK, ML, MODERN, MORE, MOSHI, MPIC, MTW, MUD, MVP, NATION, NC, NCH, NCL, NDR, NER, NETBAY, NEW, NEWS, NEX, NNCL, NPK, NSL, NTSC, NTV, NV, NVD, NYT, OHTL, OISHI, ONEE, OSP, OTO, PACE, PACO, PAF, PCC, PEACE, PERM, PF, PICO, PIN, PJW, PLUS, PMTA, POLAR, POLY, POMPUI, PORT, POST, PPM, PQS, PRAKIT, PRAPAT, PRECHA, PRI, PRIME, PRIN, PRO, PROEN, PROUD, PSG, PTC, PTECH, PTL, RAM, RBF, RCL, READY, RICHY, RJH, ROCK, ROH, ROJNA, RP, RPC, RPH, RSP, RT, S, S11, SA, SABUY, SAF, SAFARI, SALEE, SAM, SAMART, SAMCO, SAMTEL, SANKO, SAUCE, SAWAD, SAWANG, SCAP, SCI, SDC, SE, SEAFCO, SECURE, SENAJ, SFLEX, SFP, SFT, SGC, SHANG, SHR, SIAM, SICT, SIMAT, SISB, SJWD, SK, SKE, SKN, SKY, SLM, SLP, SM, SMART, SMD, SMT, SNNP, SO, SOLAR, SONIC, SPA, SPCG, SPG, SPVI, SQ, SR, SSC, STANLY, STARK, STC, STEC, STHAI, STI, STP, STPI, SUC, SUN, SUTHA, SVOA, SVR, SWC, SYNEX, TACC, TAPAC, TC, TCC, TCCC, TCJ, TCOAT, TEAM, TEAMG, TEGH, TEKA, TFM, TGE, TGPRO, TH, THAI, THANA, THE, THG, THL, THMUI, TIGER, TIPH, TITLE, TK, TKC, TLI, TM, TMC, TMW, TNDD, TNH, TNPC, TOA, TPAC, TPBI, TPCH, TPIPL, TPIPP, TPOLY, TPS, TQR, TR, TRC, TRITN, TRUBB, TRU, TRV, TSE, TSV, TSW, TTT, TTW, TVT, TW, TWG, TYCN, UAC, UBA, UMI, UMS, UNIQ, UP, UPOIC, UREKA, UTP, UVAN, VL, VNG, VPO, VRANDA, WARRIX, WAVE, WFX, WGE, WINMED, WINNER, WORK, WORLD, WP, WPH, XPG, YGG, YONG

Explanations

Companies participating in Thailand's Private Sector Collective Action Coalition Against Corruption programme (Thai CAC) under Thai Institute of Directors (as of July 7, 2022) are categorised into: companies that have declared their intention to join CAC, and companies certified by CAC.