

# สวัสดี ตอนเช้า

แนวโน้มตลาดวันนี้

📊

“พักตัว แต่ไม่ถึงไหลลง”

ผลประชุมเฟดขึ้นดอกเบี้ยตามคาด อย่างไรก็ตามไม่ได้มีการส่งสัญญาณลดดอกเบี้ยในปี นี้ จากที่ตลาดหวัง หลังเกิดวิกฤตธนาคาร สร้างความผิดหวังให้กับตลาด และมองเป็นปัจจัยกดดันดัชนีให้พักตัว โดยมีแนวรับที่ 1560-1570 จุด ส่วนกรอบบนจำกัดที่ 1590-1600 จุด สร้างภาพลบในระยะสั้น อย่างไรก็ตามในภาพรวม คาดว่าดัชนีมีโอกาสทำจุดต่ำไปแล้วบริเวณ 1519 จุด

## ประเด็นสำคัญ



- Fed ปรับขึ้น ด.บ. 0.25% ตามคาด สู่ 4.75-5.00% ส่งสัญญาณใกล้ยุติวงจร ด.บ. ขาขึ้น โดย dot plot แสดง ด.บ. สูงสุด 5.1% บ่งชี้ขึ้น ด.บ. ปีนี้ อีกเพียง 1 ครั้ง ขณะที่ ปร. Fed ระบุว่าปรับขึ้น ด.บ. หากจำเป็น เพื่อดูดเงินเพื่อให้อัตราเงินเฟ้อเป้าหมาย 2%
- สมว. คลังสหรัฐแถลงต่อสภาองเกรสว่า FDIC ไม่มีการพิจารณาเรื่องการคุ้มครองเงินฝากทั้งหมดของภาคธนาคาร
- ปรน. สัจฉินผิง ประกาศเข้าสู่ยุคใหม่แห่งความสัมพันธ์กับรัสเซีย แต่ไม่บรรลุการเจรจาสันติภาพยุติสงคราม โดย ปรน. ปูติน อ้างว่ายูเครนและชาติตะวันตกยังไม่พร้อมที่จะเจรจากับรัสเซีย
- ปร. ECB ระบุเงินเฟ้อยุโรปยังอยู่ในระดับสูง แม้ขึ้น ด.บ. รวม 3.5% ตั้งแต่ ก.ค. ปีที่แล้ว ตั้งเป้าดูดเงินเพื่อให้อัตราเงินเฟ้อเป้าหมาย 2% ทางด้านอังกฤษ รายงาน CPI ก.พ. +10.4%YoY เพิ่มขึ้นจาก +10.1%YoY ใน ม.ค.
- กทพ. เห็นชอบค่า Ft งวด พ.ค.-ส.ค. 66 อัตราเดียวทั้งครัวเรือนและธุรกิจ ที่ 98.27 สต./หน่วย คิดเป็นค่าไฟฟ้าเฉลี่ย 4.77 บ./หน่วย ขณะที่ ส.อ.ท. ระบุว่าครัวเรือนจ่ายแพงขึ้น ตั้งภาครัฐควรดำเนินการให้ค่าไฟลดต่ำลงกว่านี้ ท่ามกลาง ศก. ถดถอย
- REIC ระบุ 4Q65 บ้านหรู-ทาวน์เฮาส์ oversupply ส่วนปี 66 ปัจจัยลบอาจดูดอสังหาฯ ตัดลบ กทม.-ปริมณฑลเหลือขายกว่า 2 แสนหน่วย

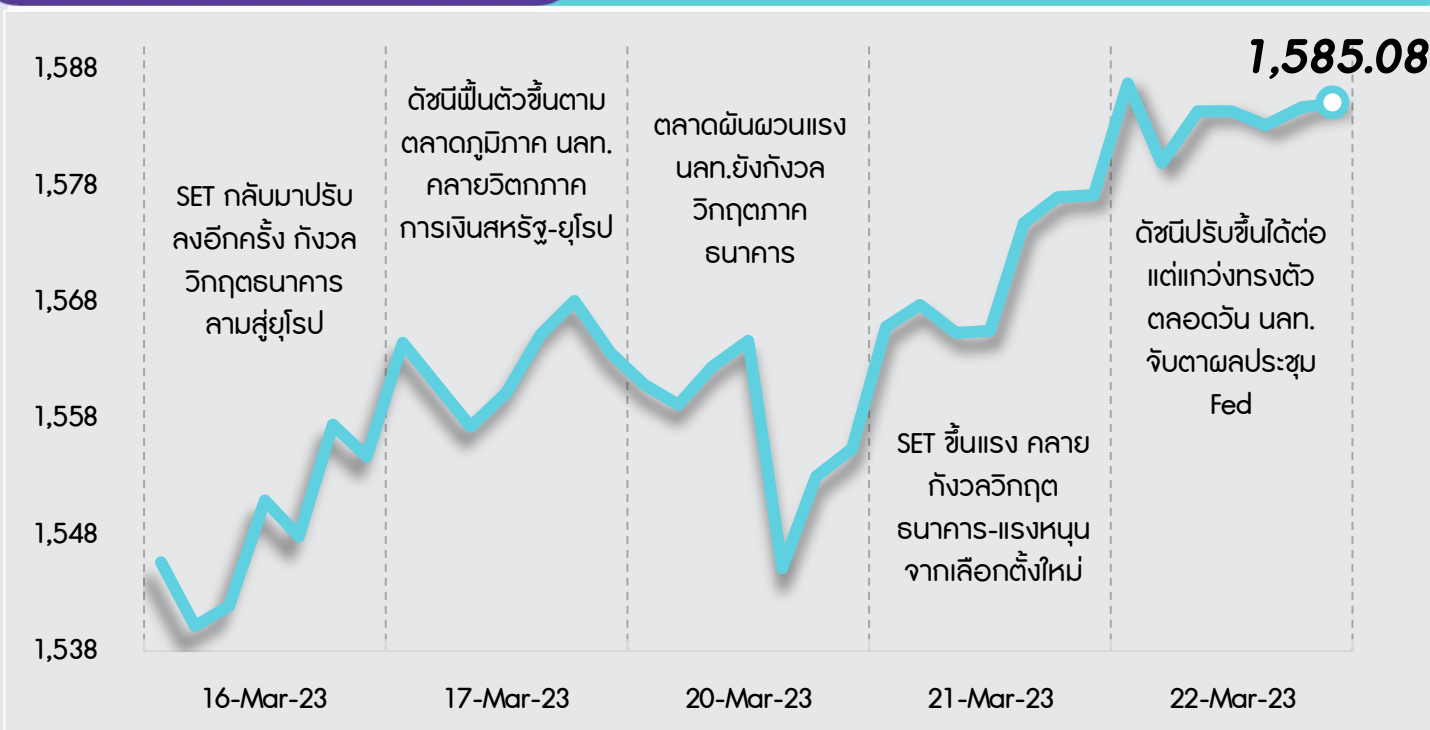
## กลยุทธ์การลงทุน



ช่วงสั้นมอง SET จะเคลื่อนไหวผันผวนในกรอบ 1500-1580 จุด และยากจะฟื้นตัวได้แรง หลังนักลงทุนยังระมัดระวังและรอประเมินผลกระทบวิกฤตการณ์ธนาคารของสหรัฐและยุโรปที่มีต่อภาวะเศรษฐกิจ รวมทั้งจับตาการประชุมนโยบายการเงินของ FED และ BoE ในสัปดาห์นี้ ดังนั้นกลยุทธ์การลงทุนจึงแนะนำให้ “Selective Buy”

แนวรับ - แนวต้าน

1570/1560 - 1590/1600



## ลือคเป้าลงทุน



**Weekly Portfolio** : มอง SET แนวโน้มผันผวนในกรอบระหว่างรอประเมินผลกระทบของธนาคารในสหรัฐและยุโรป รวมถึงผลการประชุมนโยบายการเงินของ FED และ BoE กลยุทธ์ลงทุนจึงแนะนำให้ “Selective Buy” ในธีมที่มีปัจจัยบวกเฉพาะตัว โดยเน้นรอซื้อเมื่อราคาอ่อนตัว ดังนี้

1) นักลงทุนที่รับความเสี่ยงได้ และต้องการเก็งกำไร ภาครัฐ FED มีมติปรับขึ้นดอกเบี้ยนโยบาย 25bps และส่งสัญญาณยังเห็นหน้าปรับขึ้นดอกเบี้ยเพื่อคุมเงินเฟ้อ พร้อมไม่ลดดอกเบี้ยในช่วงครึ่งปีหลัง ซึ่งจะทำให้ Bond Yield ปรับขึ้นต่อ กดดันให้ตลาดจะเพิ่มความกังวลที่มีต่อภาคธนาคารและภาวะเศรษฐกิจโลก แนะนำกลุ่ม Defensive เลือก BDMS ADVANC

2) นักลงทุนรับความเสี่ยงได้และต้องการเก็งกำไร หลัง SET หลุด 1600 แนะนำหุ้นที่มีพื้นฐานแกร่ง ราคาหุ้นปรับลงแรง YTD และต่ำกว่า SET เลือก PTTEP HMPRO CPALL SCGP GULF ขณะที่ผู้ที่มีหุ้นชุดนี้แล้ว แนะนำรอจังหวะขายเมื่อมีกำไร หรือ SET กลับไปบริเวณ 1600

**ขณะที่ช่วงสั้นแนะนำให้ระมัดระวังการลงทุน** เนื่องจากมีความเสี่ยงราคาปรับตัวลงหรือ Underperform ตลาด สำหรับ

1) หุ้นที่โดนปรับลดประมาณการกำไรหรือ Downgrade/ราคามี Downside/มีปัจจัยเสี่ยงรออยู่ ได้แก่ AEONTS BEM SAWAD TCAP TIDLOR TLI TTB MST MTC TQM

2) หุ้นที่แนวโน้มผลประกอบการ 1Q66 คาดยังหดตัวต่อ YoY และ QoQ ได้แก่ GFPT CPF BTS ASP

## Daily focus



**AOT** มองกำไร 2QFY66 จะแข็งแกร่งขึ้นจากจำนวนผู้โดยสารระหว่างประเทศที่มีแนวโน้มเพิ่มขึ้น และจะเติบโตก้าวกระโดดใน 3QFY66 หลังกลับมาเก็บค่าผลประโยชน์ตอบแทนขั้นต่ำในวันที่ 1 เม.ย. หลังจากมาตรการช่วยเหลือสายการบินและผู้ประกอบการเชิงพาณิชย์สิ้นสุดลง

**BDMS** ปี 2566 คาดกำไรปกติเติบโต 12%YoYแรงหนุนจากบริการที่ไม่เกี่ยวกับโควิด-19 และบริการผู้ป่วยต่างชาติที่เติบโตมากขึ้น อีกทั้งมีประเด็นบวก คือ ความร่วมมือกับ Ping An Health ที่น่าจะทำให้ผู้ป่วยจีนเพิ่มขึ้น ซึ่งคาดว่าจะเห็นความชัดเจนมากขึ้นใน 3Q66



InnovestX



@Innovestx

# สวัสดี ตอนเช้า

## บทวิเคราะห์วันนี้

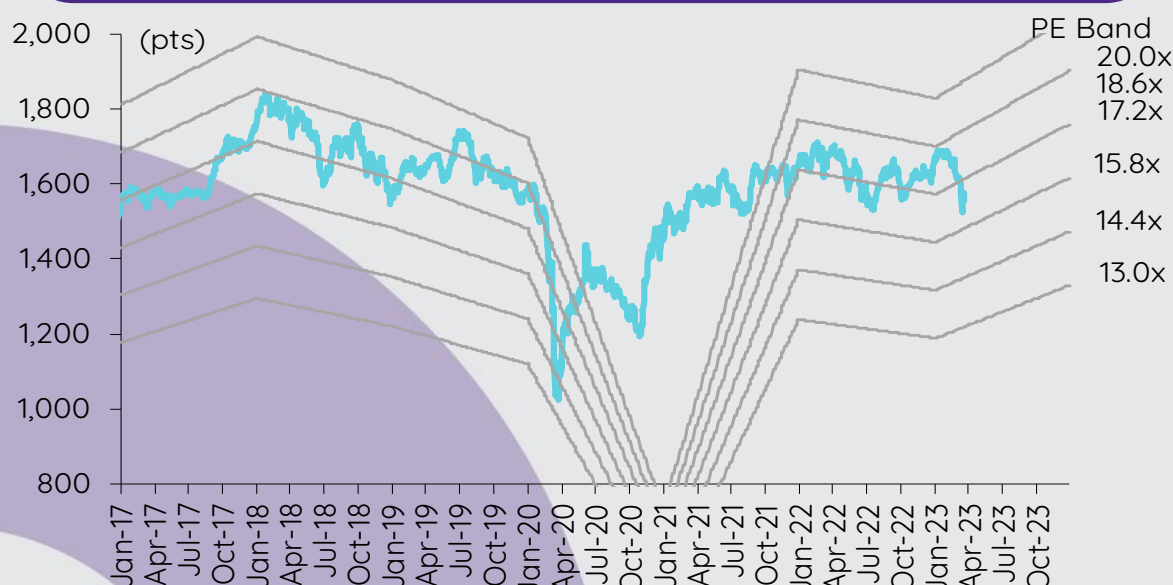
ACE – การขยายกำลังการผลิตคืบหน้าเล็กน้อย

AOT – กำไรมีแนวโน้มเร่งตัวขึ้น

## เกาะกระแสข่าวเศรษฐกิจ

วันที่	เหตุการณ์
20 มี.ค.	<b>Economic release:</b> EU - ดุลการค้าเดือนม.ค.
21 มี.ค.	<b>Event:</b> ประชุมเฟด
22 มี.ค.	<b>Economic release:</b> US - ปริมาณน้ำมันดิบคงคลังรายสัปดาห์ <b>Event:</b> ประชุมเฟด
23 มี.ค.	<b>Economic release:</b> EU - ดัชนีความเชื่อมั่นผู้บริโภคเดือนมี.ค. US - จำนวนผู้ขอสวัสดิการการว่างงานรายสัปดาห์, ยอดขายบ้านใหม่เดือนก.พ. <b>Event:</b> ประชุมธนาคารกลางอังกฤษ
24 มี.ค.	<b>Economic release:</b> JP - ดัชนีราคาผู้บริโภคพื้นฐานแห่งชาติเดือนก.พ. US/EU/JP - ดัชนี PMI ภาคการผลิตและภาคบริการเบื้องต้นเดือนมี.ค. US - ยอดคำสั่งซื้อสินค้าคงทนเดือนก.พ.

## การเคลื่อนไหวของ SET Index



## ดัชนีตลาดหลักทรัพย์ของไทย

ดัชนี	22 มี.ค. (จุด)	Chg (จุด)	Chg (%)	มูลค่า (ล้านบาท)
SET	1,585.08	7.90	0.50	51,001.11
SET50	956.67	7.18	0.76	31,972.68
SET100	2,139.67	14.12	0.66	38,485.21
sSET	1,021.84	(4.54)	(0.44)	1,943.94
SETHD	947.07	8.67	0.92	19,040.57
SETCLMV	1,144.00	7.19	0.63	12,105.85
SETTHSI	1,013.92	7.69	0.76	32,921.20
SETWB	984.52	4.73	0.48	8,370.51
mai	529.56	(3.41)	(0.64)	3,482.70

## สรุปการซื้อขายแยกตามกลุ่มผู้ลงทุน

(ล้านบาท)	22 มี.ค.	WTD	MTD	YTD
<b>ต่างชาติ</b>				
สุทธิ	(1,104)	(5,771)	(30,252)	(55,420)
สัดส่วน (%)	56.42	56.92	55.35	51.10
<b>สถาบันฯ</b>				
สุทธิ	1,749	4,067	13,335	2,850
สัดส่วน (%)	7.08	6.01	6.69	7.97
<b>บัญชีบล.</b>				
สุทธิ	(378)	(573)	(8,947)	(2,152)
สัดส่วน (%)	7.86	7.81	7.56	7.34
<b>บุคคล</b>				
สุทธิ	(267)	2,277	25,864	54,722
สัดส่วน (%)	28.65	29.26	30.40	33.59

% ของมูลค่าการซื้อขายรายกลุ่มเทียบกับทั้งหมด

## การซื้อขายสุทธิแยกตามกลุ่มผู้ลงทุนของ S50 futures

(สัญญา)	22 มี.ค.	WTD	MTD	YTD
<b>ต่างชาติ</b>	9,564	13,762	28,326	(195,292)
<b>สถาบัน</b>	2,757	1,120	32,874	53,922
<b>รายย่อย</b>	(12,321)	(14,882)	(61,200)	141,370

## การซื้อขายของต่างชาติในตลาดพันธบัตร

(ล้านบาท)	22 มี.ค.	WTD	MTD	YTD
<b>ซื้อ</b>	4,602	13,191	74,282	309,569
<b>ขาย</b>	2,436	15,387	53,030	296,869
<b>สุทธิ</b>	2,166	(2,196)	21,252	12,700

### การขยายกำลังการผลิตคืบหน้าเล็กน้อย

ความชื้นชอบที่นักลงทุนมีต่อ ACE ปรับตัวลดลงอย่างมากในช่วง 15 เดือนที่ผ่านมา โดยปริมาณการซื้อขายลดลง 69% จากปี 2564 ซึ่งสะท้อนให้เห็นถึงความผิดหวังของนักลงทุนต่อความคืบหน้าในการขยายกำลังการผลิต โดยมีสาเหตุหลักมาจากความล่าช้าในการได้รับสัญญาซื้อขายไฟฟ้า (PPA) สำหรับโรงไฟฟ้าชีวมวล VSPP และโรงไฟฟ้า SPP hybrid แม้ว่าการเพิ่มสัดส่วนพลังงานหมุนเวียนในการผลิตไฟฟ้าของประเทศไทยเป็นนโยบายเร่งด่วนของรัฐบาลเพื่อให้บรรลุเป้าหมายการปล่อยก๊าซเรือนกระจกสุทธิเป็นศูนย์ภายในปีพ.ศ. 2608 สถานการณ์เปลี่ยนไปตั้งแต่เดือนมี.ค. 2566 เมื่อ ACE ได้รับ PPA สำหรับโรงไฟฟ้าก๊าซชีวภาพภายใต้โครงการโรงไฟฟ้าชุมชน จำนวน 18 แห่ง อย่างไรก็ตาม โรงไฟฟ้าเหล่านี้เป็นส่วนสำคัญที่ช่วยสนับสนุนให้กำไรเติบโตตั้งแต่ปี 2567 เป็นต้นไป ในขณะที่กำไรปี 2566 คาดว่ายังเติบโตในระดับต่ำ เรายังคงเรตติ้ง NEUTRAL สำหรับ ACE และปรับราคาเป้าหมายลดลงสู่ 3.6 บาท/หุ้น

**สรุปผลประกอบการปี 2565** กำไรสุทธิปี 2565 ไม่น่าตื่นเต็นที่ 1.3 พันล. ลดลง 15% เพราะขาดทุนจากอัตราแลกเปลี่ยน ในขณะที่กำไรสุทธิจากการดำเนินงานปกติลดลง 9% YoY เพราะกำไรจากโครงการโรงไฟฟ้าชีวมวลลดลง เนื่องจากมีการหยุดซ่อมบำรุงมากขึ้นเพื่อปรับปรุงประสิทธิภาพ โดยเฉพาะโรงไฟฟ้า 3 แห่งที่บริษัทได้เข้าซื้อกิจการในปี 2563 นอกจากนี้ ค่าใช้จ่ายในการบริหารและต้นทุนทางการเงินก็เพิ่มขึ้น YoY จากการพัฒนาโครงการใหม่ อัตรากำไรขั้นต้นโดยรวมลดลงจาก 33.5% ในปี 2564 สู่ 27.1% ในปี 2565 โดยมีสาเหตุหลักมาจากต้นทุนก๊าซระดับสูงของโครงการโรงไฟฟ้าพลังงานความร้อนร่วม แม้ว่าไม่ได้ส่งผลกระทบต่อกำไรที่แท้จริงสืบเนื่องมาจากกลไกการส่งผ่านต้นทุนของธุรกิจ SPP อัตรากำไรขั้นต้นของโครงการโรงไฟฟ้าชีวมวลก็ลดลงเช่นกันจาก 37.6% ในปี 2564 สู่ 34.8% ในปี 2565 โดยมีสาเหตุมาจากต้นทุนวัตถุดิบที่สูงขึ้น โดยส่วนใหญ่เกิดขึ้นใน 4Q65 จากผลกระทบตามฤดูกาลและเงินเฟ้อ ธุรกิจโรงไฟฟ้า MSW ทำผลงานได้ดีที่สุดในปี 2565 โดยกำไรขั้นต้นเพิ่มขึ้น 11% YoY และอัตรากำไรขั้นต้นเพิ่มขึ้นจาก 54.3% ในปี 2564 สู่ 57.8% ในปี 2565 ซึ่งเป็นผลมาจากการหยุดซ่อมบำรุงโรงไฟฟ้าที่มีมาร์จิ้นสูงในจังหวัดขอนแก่นน้อยลง

**แนวโน้มปี 2566 ไม่น่าตื่นเต็น** เราคาดว่ากำไรปี 2566 ของ ACE จะยังคงเติบโตในระดับต่ำที่ <3% YoY เนื่องจากกำลังการผลิตใหม่จะเพิ่มเข้ามาอย่างรวดเร็วที่สุดในช่วงปลาย 4Q66 เมื่อโรงไฟฟ้าก๊าซชีวภาพเริ่มดำเนินการ ดังนั้นกำไรปกติที่มีแนวโน้มเติบโตเพียงเล็กน้อยจะได้แรงหนุนจากประสิทธิภาพการดำเนินงานที่สูงขึ้นของโรงไฟฟ้าที่มีอยู่เดิม หลักๆ เป็นโรงไฟฟ้าชีวมวลที่ซื้อมา 3 แห่งซึ่งมีการปรับปรุงทางเทคนิคอย่างเข้มข้นในปี 2565 เพื่อให้เป็นไปตามมาตรฐานของ ACE เราคาดว่าอัตรากำไรขั้นต้นของโรงไฟฟ้าเหล่านี้จะแข็งแกร่งขึ้นจากติดลบ 2.6% ในปี 2565 สู่ >12% ในปี 2566 ซึ่งเป็นระดับที่เคยทำได้ในปี 2564 ดัชนีความพร้อมของโรงไฟฟ้าเหล่านี้เป็นตัวกลับมามีอยู่ที่ 71% ใน 4Q65 หลังจากลดลงเหลือเพียง 36% ใน 3Q65 อย่างไรก็ตาม เราคาดว่าต้นทุนทางการเงินของ ACE จะเพิ่มขึ้นอย่างต่อเนื่องในช่วงที่มีการพัฒนาโครงการใหม่ในระยะ 3-4 ปีข้างหน้า

**โรงไฟฟ้าก๊าซชีวภาพได้ไฟเขียวแล้ว** ACE ได้รับสัญญาซื้อขายไฟฟ้า (PPA) อายุสัญญา 20 ปีสำหรับโรงไฟฟ้าก๊าซชีวภาพภายใต้โครงการโรงไฟฟ้าชุมชน จำนวน 18 แห่งแล้วในเดือน มี.ค. 2566 ซึ่งล่าช้าจากกำหนดการเดิม (มี.ค. 2565) นานกว่า 12 เดือน โดยมีกำลังการผลิตรวม 59MW (50MW ภายใต้ PPA) โรงไฟฟ้าเหล่านี้จะใช้เวลาก่อสร้างราว 8-9 เดือนจึงจะแล้วเสร็จ และจะทยอยเปิดดำเนินการในปี 2566-2568 เราคาดว่าโรงไฟฟ้าเหล่านี้จะเป็นส่วนสำคัญที่ช่วยสนับสนุนให้กำไรเติบโตในปี 2567-2568 นอกจากนี้แล้ว ผู้บริหารคาดว่าโรงไฟฟ้า MSW อีก 2 แห่ง (แห่งละ 9.9MW) จะได้รับ PPA ภายในปีนี้ หลังจากบริษัทชนะการประมูลโครงการบริหารจัดการขยะมูลฝอยชุมชนจากองค์การบริหารส่วนตำบลในปี 2565 โครงการเหล่านี้สามารถชดเชยความล่าช้าของโครงการโรงไฟฟ้า VSPP (ชีวมวล) กำลังการผลิต 99MW และโรงไฟฟ้า SPP hybrid กำลังการผลิต 93MW ซึ่งส่วนใหญ่ยังอยู่ระหว่างรอการลงนาม PPA กับภาครัฐ ได้บางส่วน นอกจากนี้ ACE ยังคาดว่าจะชนะการประมูลกำลังการผลิตบางส่วนของโครงการโรงไฟฟ้าพลังงานหมุนเวียนในประเทศไทย ซึ่งส่วนใหญ่เป็นโรงไฟฟ้าพลังงานแสงอาทิตย์กึ่งที่ไม่มีและไม่มีระบบกักเก็บพลังงานด้วยแบตเตอรี่ (BESS solar) โดยจะประกาศผลในเดือนเม.ย. 2566 ทั้งนี้จากกำลังการผลิตที่ยื่นประมูลไปทั้งหมด 300MW มีประมาณ 200MW ที่ผ่านการประเมินคุณสมบัติทางเทคนิคแล้ว

**ปรับราคาเป้าหมายลดลงสู่ 3.6 บาท/หุ้น** เราได้ทบทวนแบบจำลองทางการเงินให้สมจริงยิ่งขึ้นด้วยการปรับปรุงกำลังการผลิตใหม่ของโรงไฟฟ้าบางส่วนให้รวมเฉพาะโรงไฟฟ้าที่มี PPA ยืนยันแล้วเท่านั้น ซึ่งส่งผลทำให้ราคาเป้าหมายที่คำนวณด้วยวิธี DCF ปรับลดลงจาก 4.3 บาท/หุ้น สู่ 3.6 บาท/หุ้น ปัจจุบันหุ้น ACEเทรดที่ PE ปี 2566 ระดับ 19.7 เท่า ซึ่งเรามองว่าค่อนข้างตึงตัว

**ปัจจัยเสี่ยงที่สำคัญ:** 1) ความล่าช้าในการคืน PPA โรงไฟฟ้าชีวมวลของ กฟผ. และการก่อสร้าง ซึ่งจะทำได้ต้องเลื่อนการเปิดดำเนินการและกระแสเงินสดเข้ามาล่าช้า 2) ต้นทุนวัตถุดิบของโรงไฟฟ้าชีวมวลสูงกว่าคาด และ 3) ต้นทุนการลงทุนสูงกว่าคาด

ชัยพัชร ธนวัฒน์  
นักวิเคราะห์การลงทุนปัจจัยพื้นฐานด้านหลักทรัพ์  
0-2949-1005  
chaipat.thanawattano@scb.co.th

**กำไรมีแนวโน้มเร่งตัวขึ้น**

เรายังคงมุมมองเชิงบวกต่อ AOT และคงคำแนะนำ tactical call ระยะ 3 เดือนไว้ที่ OUTPERFORM ปัจจัยบวก คือ กำไรมีแนวโน้มเร่งตัวขึ้น โดยกำไร 2QFY66 จะแข็งแกร่งขึ้นด้วยแรงหนุนจากจำนวนผู้โดยสารระหว่างประเทศที่มีแนวโน้มเพิ่มขึ้น ต่อจากนั้นกำไรจะเติบโตก้าวกระโดดใน 3QFY66 เนื่องจากบริษัทจะกลับมาเก็บค่าผลประโยชน์ตอบแทนขึ้นในวันที่ 1 เม.ย. หลังจากมาตรการช่วยเหลือสายการบินและผู้ประกอบการเชิงพาณิชย์สิ้นสุดลง ราคาหุ้น AOT ปรับตัวลดลงมาแล้ว 5% YTD โดยเทรดต่ำกว่าระดับก่อนเกิดโควิด-19 อยู่ 4%

**จำนวนผู้โดยสารระหว่างประเทศมีแนวโน้มเพิ่มขึ้น** จำนวนผู้โดยสารระหว่างประเทศของ AOT มีแนวโน้มเพิ่มขึ้นจาก 57% ของระดับก่อนเกิดโควิด-19 ในเดือนม.ค. สู่ 64% ในระหว่างวันที่ 1-18 มี.ค. ดังนั้นเราจึงคาดการณ์จำนวนผู้โดยสารระหว่างประเทศของ AOT ที่ 14 ล้านคนในเดือนม.ค.-มี.ค. 2566 (2QFY66) เติบโต 27% QoQ

สำหรับข้อจำกัดการให้บริการภาคพื้นที่ยุโรปที่ท่าอากาศยานสุวรรณภูมินั้นเนื่องจาก THAI ซึ่งเป็นผู้ให้บริการรายใหญ่ไม่สามารถให้บริการได้อย่างเต็มรูปแบบภายใต้แผนฟื้นฟูกิจการ (และรายชื่อคือ Bangkok Flight Services (BFS, บริษัทย่อยของ BA)) AOT จึงได้วางแผนเปิดประมูล (คาดว่าจะเกิดขึ้นในเดือนเดือนมี.ย.- ก.ค. 2566) เพื่อเพิ่มผู้ให้บริการภาคพื้นรายที่ 3 และจะส่งบริษัทย่อยคือ AOT Ground Aviation Services Co., Ltd. (AOTGA, AOT ถือหุ้น 49%) เข้าร่วมการประมูลครั้งนี้ โดยคาดว่าจะประกาศรายชื่อผู้ชนะการประมูลใน 2Q67 และจะเริ่มดำเนินการในเดือนมี.ค. 2569 ด้วยจำนวนผู้โดยสารระหว่างประเทศที่เพิ่มขึ้นอย่างต่อเนื่อง เราจึงคาดว่าจำนวนผู้โดยสารระหว่างประเทศจะเพิ่มขึ้นถึงระดับที่เราคาดการณ์ไว้ที่ 54 ล้านคนใน FY2566 (เพิ่มขึ้นจาก 13.9 ล้านคนในปี FY2565)

จะกลับมาเก็บค่าผลประโยชน์ตอบแทนขึ้นตั้งแต่วันที่ 1 เม.ย. มาตรการช่วยเหลือสายการบินและผู้ประกอบการเชิงพาณิชย์ในช่วงที่เกิดสถานการณ์โควิด-19 ของ AOT จะสิ้นสุดในวันที่ 31 มี.ค. 2566 และบริษัทจะกลับมาเก็บค่าผลประโยชน์ตอบแทนขึ้นตั้งแต่วันที่ 1 เม.ย. 2566 เป็นต้นไป โดยเฉพาะค่าผลประโยชน์ตอบแทนขึ้นต่อผู้โดยสารสำหรับ 3 สัมปทานใหม่ที่มอบให้กับ King Power ในปี 2562 ทั้งนี้จากการประเมินของเรา สำหรับสัมปทานประกอบกิจการจำหน่ายสินค้าปลอดอากร (duty-free) ณ ท่าอากาศยานสุวรรณภูมิ ค่าผลประโยชน์ตอบแทนขึ้นต่อผู้โดยสารจะอยู่ที่ ~230 บาท เพิ่มขึ้นเท่าตัวจากรายได้จริงต่อผู้โดยสารที่ ~100 บาทในปี FY2562 ด้วยเหตุนี้ เราจึงคาดว่ารายได้ส่วนแบ่งผลประโยชน์จะเติบโตอย่างแข็งแกร่งใน 3Q-4QFY66 สำหรับปี FY2566 เราคาดการณ์รายได้ส่วนแบ่งผลประโยชน์ของ AOT ที่ 1.7 หมื่นลบ. เพิ่มขึ้นก้าวกระโดดจาก 4.0 หมื่นลบ. ในปี FY2565 และใกล้เคียงกับระดับในปี FY2562

**กำไรมีแนวโน้มเร่งตัวขึ้น** เราคาดว่ากำไรปกติของ AOT จะเติบโต YoY และ QoQ ใน 2QFY66 (ม.ค.-มี.ค. 2566) โดยได้รับการสนับสนุนจากการฟื้นตัวของภาคการท่องเที่ยวไทยจากการมีนักท่องเที่ยวจากจีนหลังไหลเข้ามาจำนวนมาก กำไรปกติจะเติบโตอย่างแข็งแกร่งใน 3QFY66 (เม.ย.-มิ.ย. 2566) โดยได้แรงหนุนจากการกลับมาเก็บค่าผลประโยชน์ตอบแทนขึ้นต่ำ เรายังคงประมาณการของเราไว้ว่าผลประโยชน์ของ AOT จะฟื้นตัวกลับมาทำกำไรปกติ 1.5 หมื่นลบ. ในปี FY2566 และหลังจากนั้นจะเพิ่มขึ้นก้าวกระโดดสู่ 2.7 หมื่นลบ. ในปี FY2567

**ปัจจัยเสี่ยง** คือ เหตุการณ์ที่ไม่คาดคิด เช่น การชะลอตัวของเศรษฐกิจโลก ซึ่งจะทำให้ความต้องการเดินทางลดลง

**ระวีบุษ ปิยะกรียงไกร**  
 นักวิเคราะห์การลงทุนปัจจัยพื้นฐานด้านหลักทรัพ์  
 0-2949-1002  
 raweenuch.piyakriengkai@scb.co.th

## สรุปข่าวในและต่างประเทศ

### สรุปข่าวเศรษฐกิจและตลาดต่างประเทศ

<b>เศรษฐกิจโลก</b>	<p><b>📈 เฟดขึ้นดอกเบี้ย 0.25% ตามคาด ส่งสัญญาณใกล้ยุติวงจรปรับขึ้นดอกเบี้ย</b> คณะกรรมการกำหนดนโยบายการเงิน (FOMC) ของธนาคารกลางสหรัฐ (เฟด) มีมติเป็นเอกฉันท์ปรับขึ้นอัตราดอกเบี้ยระยะสั้น 0.25% สู่ระดับ 4.75-5.00% ในการประชุม ซึ่งเป็นระดับสูงสุดนับตั้งแต่เดือนต.ค.2550 การปรับขึ้นอัตราดอกเบี้ยดังกล่าว เป็นไปตามที่ตลาดคาดการณ์ไว้ อย่างไรก็ตาม เฟดส่งสัญญาณใกล้ยุติวงจรปรับขึ้นอัตราดอกเบี้ย ขณะที่แสดงความเชื่อมั่นต่อระบบธนาคารสหรัฐ - อินโฟเควสท์ (23 มี.ค. 66)</p> <p><b>📈 อังกฤษเผยอัตราเงินเฟ้อเดือนก.พ. พุ่ง 10.4%</b> สำนักงานสถิติแห่งชาติอังกฤษ (ONS) เปิดเผยว่า ดัชนีราคาผู้บริโภค (CPI) ซึ่งเป็นอัตราเงินเฟ้อของอังกฤษ ปรับตัวขึ้น 10.4%YoY ในเดือนก.พ. จากระดับ 10.1% ในเดือนม.ค. ขณะที่ นักเศรษฐศาสตร์ในโพลสำรวจของรอยเตอร์คาดการณ์ว่า ดัชนี CPI จะลดลงสู่ระดับ 9.9% ในเดือนก.พ. - อินโฟเควสท์ (22 มี.ค. 66)</p> <p><b>📈 เกาหลีใต้-ญี่ปุ่นช่วยยุติมาตรการกีดกันส่งออก, ข้อร้องเรียน WTO ในสัปดาห์นี้</b> นายลี ชางยาง รัฐมนตรีกระทรวงการค้าอุตสาหกรรม และพลังงานของเกาหลีใต้เปิดเผยว่า เกาหลีใต้และญี่ปุ่นคาดว่าจะสรุปขึ้นตอนที่จำเป็นในสัปดาห์นี้เพื่อยกเลิกข้อจำกัดด้านการส่งออกและถอนข้อร้องเรียนที่ยื่นต่อองค์การการค้าโลก (WTO) ในประเด็นดังกล่าว สำนักข่าวยูเอ็นเอปรายงานว่า เมื่อสัปดาห์ที่ผ่านมา ญี่ปุ่นให้คำมั่นว่าจะยกเลิกข้อจำกัดการส่งออกวัสดุอุตสาหกรรมหลักไปยังเกาหลีใต้ ซึ่งบังคับใช้มาตั้งแต่เดือนก.ค. 2562 เพื่อเป็นการตอบโต้คำตัดสินของศาลสูงสุดเกาหลีใต้ในปี 2561 ที่มีคำสั่งให้บริษัทญี่ปุ่นจ่ายค่าชดเชยแก่เหยื่อชาวเกาหลีใต้ที่ถูกจักรวรรดิญี่ปุ่นบังคับใช้แรงงานในช่วงปี 2453-2488 - อินโฟเควสท์ (22 มี.ค. 66)</p>
<b>ตลาดเงิน</b>	<p><b>📉 ดอลลาร์สหรัฐอ่อนค่าลงเมื่อเทียบกับสกุลเงินหลัก ๆ</b> ในการซื้อขายที่ตลาดปริวรรตเงินตราในนิวยอร์กในวันพุธ (22 มี.ค.) หลังจากธนาคารกลางสหรัฐ (เฟด) ปรับขึ้นอัตราดอกเบี้ย 0.25% ตามคาด พร้อมกับส่งสัญญาณใกล้ยุติวงจรการปรับขึ้นดอกเบี้ย ทั้งนี้ ดัชนีดอลลาร์ ซึ่งเป็นดัชนีวัดความเคลื่อนไหวของดอลลาร์เมื่อเทียบกับสกุลเงินหลัก 6 สกุลในตะกร้าเงิน ลดลง 0.87% แต่ที่ระดับ 102.3679 ดอลลาร์สหรัฐอ่อนค่าลงเมื่อเทียบกับเงินเยน ที่ระดับ 131.45 เยน จากระดับ 132.51 เยน และอ่อนค่าเมื่อเทียบกับฟรังก์สวิส ที่ระดับ 0.9173 ฟรังก์ จากระดับ 0.9226 ฟรังก์ นอกจากนี้ ดอลลาร์สหรัฐยังอ่อนค่าลงเมื่อเทียบกับดอลลาร์แคนาดา ที่ระดับ 1.3697 ดอลลาร์แคนาดา จากระดับ 1.3716 ดอลลาร์แคนาดา และอ่อนค่าเมื่อเทียบกับโครนาสวีเดน ที่ระดับ 10.2670 โครนา จากระดับ 10.3436 โครนา ส่วนยูโรแข็งค่าเมื่อเทียบกับดอลลาร์สหรัฐ ที่ระดับ 1.0879 ดอลลาร์ จากระดับ 1.0764 ดอลลาร์ และเงินปอนด์แข็งค่าขึ้นแต่ที่ระดับ 1.2302 ดอลลาร์ จากระดับ 1.2216 ดอลลาร์ - IQ Biz (23 มี.ค. 66)</p>
<b>สินค้าโภคภัณฑ์</b>	<p><b>📈 สัญญาน้ำมันดิบเวสต์เท็กซัส (WTI) ตลาดนิวยอร์กปิดพุ่งขึ้นในวันพุธ (22 มี.ค.)</b> โดยได้แรงหนุนจากสกุลเงินดอลลาร์ที่อ่อนค่าลงหลังจากธนาคารกลางสหรัฐ (เฟด) ปรับขึ้นอัตราดอกเบี้ยเพียง 0.25% ตามคาด พร้อมกับส่งสัญญาณใกล้ยุติวงจรการปรับขึ้นดอกเบี้ย ทั้งนี้ สัญญาน้ำมันดิบ WTI ส่งมอบเดือนเม.ย. พุ่งขึ้น 1.23 ดอลลาร์ หรือ 1.8% ปิดที่ 70.90 ดอลลาร์/บาร์เรล ส่วนสัญญาน้ำมันดิบเบรนท์ (BRENT) ส่งมอบเดือนพ.ค. เพิ่มขึ้น 1.37 ดอลลาร์ หรือ 1.8% ปิดที่ 76.69 ดอลลาร์/บาร์เรล - IQ Biz (23 มี.ค. 66)</p> <p><b>📈 สัญญาทองคำตลาดนิวยอร์กปิดบวกในวันพุธ (22 มี.ค.)</b> ก่อนที่นักลงทุนจะรู้ผลการประชุมนโยบายการเงินของธนาคารกลางสหรัฐ (เฟด) โดยตลาดทองคำนิวยอร์กปิดทำการซื้อขายก่อนที่คณะกรรมการเฟดจะแถลงมติการประชุม ทั้งนี้ สัญญาทองคำตลาด COMEX (Commodity Exchange) ส่งมอบเดือนเม.ย. เพิ่มขึ้น 8.50 ดอลลาร์ หรือ 0.44% ปิดที่ 1,949.60 ดอลลาร์/ออนซ์ - IQ Biz (23 มี.ค. 66)</p>
<b>ตลาดหุ้น</b>	<p><b>📉 ดัชนีดาวโจนส์ตลาดหุ้นนิวยอร์กปิดร่วงลงกว่า 500 จุดในวันพุธ (22 มี.ค.)</b> หลังจากธนาคารกลางสหรัฐ (เฟด) ประกาศขึ้นอัตราดอกเบี้ยอีก 0.25% และนายเจอโรม พาวเวล ประธานเฟด ส่งสัญญาณว่าเฟดอาจจะปรับขึ้นดอกเบี้ยอีกหากจำเป็น เพื่อลดเงินเฟ้อให้กลับสู่เป้าหมายที่ระดับ 2% ดัชนีเอสแอนด์พี500 ปิดที่ 3,936.97 จุด ลดลง 65.90 จุด หรือ -1.65% และดัชนี Nasdaq ปิดที่ 11,669.96 จุด ลดลง 190.15 จุด หรือ -1.60% - IQ Biz (23 มี.ค. 66)</p>

### สรุปข่าวเศรษฐกิจและตลาดในประเทศ















<b>เศรษฐกิจไทย</b>	<p><b>↔ บ้าน-คอนโดฯ ค้างสต็อกพุ่ง</b> นายวิชัย วัฒนศัพท์ ผู้ตรวจการธนาคารอาคารสงเคราะห์ และรักษาการผู้อำนวยการศูนย์ข้อมูลอสังหาริมทรัพย์ เปิดเผยว่า ตลาดที่อยู่อาศัยล่าสุดเมื่อปลายปี 65 ในเขตกทม.และปริมณฑล พบว่า มีที่อยู่อาศัยเหลือขายมากถึง 184,524 หน่วย เพิ่มขึ้น 3.8% มูลค่าสูงถึง 916,410 ล้านบาท เพิ่มขึ้น 5.2% เนื่องจากมีโครงการใหม่เข้ามาถึง 205,806 หน่วย มูลค่า 1 ล้านล้านบาท แต่กำลังซื้อยังค่อนข้างทรงตัว ส่งผลให้โครงการที่อยู่อาศัยที่ค้างสต็อกเพิ่มมากขึ้น - เดลินิวส์ (23 มี.ค. 66)</p> <p><b>📈 ต่างชาติเที่ยวไทยไม่แผ่ว เร่งแก้ไขสนามบินแออัด</b> น.ส.ไตรศุลี ไตรสรณกุล รองโฆษกประจำสำนักนายกรัฐมนตรี เปิดเผยว่า สถานการณ์ท่องเที่ยวในภาพรวมปรับตัวดีขึ้นอย่างต่อเนื่อง ทั้งการเดินทางท่องเที่ยวในประเทศของคนไทย และการเดินทางเข้ามาท่องเที่ยวของต่างชาติ ข้อมูลจากกระทรวงการท่องเที่ยวและกีฬา พบว่าตั้งแต่ต้นปีจนถึง วันที่ 18 มี.ค.ที่ผ่านมา ต่างชาติเดินทางเข้าไทยแล้ว 5,578,721 คน สร้างรายได้แล้ว 215,052 ล้านบาท ขณะที่ในช่วง 13-19 มี.ค.66 พบว่า นักท่องเที่ยวต่างชาติ 5 อันดับแรกที่เดินทางเข้าไทย คือ มาเลเซีย จีน รัสเซีย อินเดียและเกาหลีใต้ ตามลำดับ - เดลินิวส์ (23 มี.ค. 66)</p> <p><b>↔ เคาးแล้ว! ค่าไฟงวด พ.ค.-ส.ค. 66 อัตราเดียวเฉลี่ยที่ 4.77 บาท/หน่วย ค่าไฟบ้านขยับเล็กน้อย</b> กกพ.เห็นชอบค่า Ft หลังเปิดรับฟังความเห็นจากประชาชน 3 ทางเลือก โดยประชาชนส่วนใหญ่เลือกแนวทางที่ 3 โดยค่า Ft อยู่ที่ 98.27 สตางค์ต่อหน่วย คิดเป็นอัตราค่าไฟฟ้างวดเฉลี่ยรวม 4.77 บาทต่อหน่วย ทำให้ไฟฟ้าบ้านจ่ายเพิ่มเล็กน้อยจากเดิมอยู่ที่ 4.72 บาทต่อหน่วย - ผู้จัดการออนไลน์ (22 มี.ค. 66)</p>
--------------------	--

สรุปข่าวเศรษฐกิจและตลาดในประเทศ

SET	SET ปิดที่ 1,585.08 จุด เพิ่มขึ้น 7.90 จุด (+0.50%) มูลค่าการซื้อขาย 51,001.11 ล้านบาท การซื้อขายหุ้น ดัชนีเคลื่อนไหวในแดนบวกตลอดทั้งวัน โดยดัชนีทำจุดสูงสุดของวันที่ 1,588.17 จุด ทำจุดต่ำสุดที่ 1,579.25 จุด - IQ Biz (22 มี.ค. 66)
AWC	AWC ชูนักท่องเที่ยวต่างชาติไหลเข้าดันอัตราการใช้ห้องพัก (OCC) ดัชนีต่อเนื่อง โรงแรม กทม. พักแน่นอนกว่า 90% มั่นใจอัตราเข้าพัก-ราคาห้องพักสูงทั้งปี โรงแรมหลักชัชรังสิตดึงดูด กลุ่ม MICE – ก้นหูน (23 มี.ค. 66)
BA	BA จับตาผลงานปี 2566 พลิกบวก รับอานิสงส์ท่องเที่ยวฟื้น หนุนอัตราการขนส่งผู้โดยสารไตรมาสแรกพุ่ง 80% ใกล้เคียงเป้าหมายทั้งปีทั้งทางวี และบีที่เทียบกันกว่า 48,000 เที่ยวบิน คาดปริมาณขนส่งผู้โดยสารอยู่ที่ 4.4 ล้านราย ปักธงรายได้ปีนี้ 1.5 หมื่นล้านบาท ทางแผนเปิด 2 เส้นทางการบินใหม่ เล็งเข้าเครื่องบินใหม่เข้าฝูงเพิ่มอีกราว 2-3 ลำ – ก้นหูน (23 มี.ค. 66)
CHASE	“ประชา ชัยสุวรรณ” ซีอีโอ “เซกยู เอเซีย” (CHASE) เผย 2 เดือนแรก ร่วมประมูลซื้อหนี้สถาบันการเงิน 5-6 แห่ง พร้อมปิดดีลเบื้องต้นแล้ว 15% ส่วนมูลหนี้คงค้างในพอร์ตมีอยู่กว่า 2.3 หมื่นล้านบาท เล็งลงทุนเพิ่มทั้งควบรวมกิจการและการร่วมทุน (JV) – ช่าวหูน (23 มี.ค. 66)
CHAYO	CHAYO ดิลซื้อหนี้สถาบันการเงิน 2 ดิลใหม่ มูลค่าหลักพันล้านบาท คาดสรุปได้เดือนพฤษภาคมนี้ ด้าน NPA เนื้อหอม ลูกคำใหม่เจรจาซื้อเพียง คาดขายแปลงใหญ่ใน Q2/2566 – ก้นหูน (23 มี.ค. 66)
CHOW	CHOW ส่งสัญญาณผลงานโค้งแรกร้อนแรง เดินเครื่องผลิตเหล็กเต็มเม็กซ์คาด OEM กำลังผลิตชน 4 แสนตัน แคมธุรกิจเทรดดิ้งหนุนมาร์จิ้น ด้านผู้บริหารสั่งลุยพลังงาน 150 เมกะวัตต์ Net Zero หนุนโครงการเกิดเพียง – ก้นหูน (23 มี.ค. 66)
HL	บึก HL “ภก.รัชพล ชลวัฒน์สกุล” ส่งซิกผลงานโค้งแรกสดใส โชว์สาขาทั้งหมด 36 สาขา เร่งเครื่องเปิดเพิ่มอีก 12 แห่ง ส่งร้านยา “Pharmax” และ “iCare” คำฝุ่น PM 2.5 ดันยาป้องกันโรคภูมิแพ้พุ่ง ปักธงรายได้ปี 2566 โต 20% ลุยชิงมาร์เก็ตแชร์เพิ่ม – ก้นหูน (23 มี.ค. 66)
ILINK	ILINK คว้านงานเคเบิลใต้น้ำ เกาะสมุย มูลค่าประมาณ 1,800 ล้านบาท คาดเซ็นสัญญาปลายไตรมาส 2 หรือต้นไตรมาส 3 ปีนี้ ขณะที่เตรียมยื่นประมูลงาน สายส่งแรงสูง พักยา ชลบุรี มูลค่าราว 300 ล้านบาท – ก้นหูน (23 มี.ค. 66)
ITTHI	ITTHI มองภาพรวมธุรกิจปี 2566 เต็มไปได้ดี จากลูกค้าอสังหาริมทรัพย์ Backlog เต็มมือ และคาดมีงานเข้ามาอีกต่อเนื่อง เล็งขยายฐานงานภาครัฐหนุนสัดส่วนรายได้เพิ่ม – ก้นหูน (23 มี.ค. 66)
JASIF	3BB ระงับ ลูกคำหดใจเอวิกฤตสภาพคล่อง เป็นเหตุจ่ายค่าเช่า JASIF ไม่ครบจำนวน ลำสุดร้อนหนังสือถึงบจ.บัวหลวง ยอมรับสภาพงวด 15 มี.ค. 66 จ่ายได้แค่เพียง 700 ล้านบาท ส่วนที่เหลือไม่สามารถจ่ายเพิ่มได้อีก พร้อมแนบถาโอนาคธุรกิจบรรดอบแนดแข่งขันแรงกระแทกกระแสนเงินสดอาจไม่เพียงพอจ่ายตามสัญญาได้ วงในสื่อสารโทรคมนาคมระบุต้องริสตรักเจอร์ JASIF ครั้งใหญ่ ทั้งปรับโครงสร้างหนี้และรีอโครงสร้างค่าเช่ากันใหม่ บจ.บัวหลวง ยัดให้เวลาถึงสิ้นเดือน เชื้อ 3BB ยังสามารถจ่ายค่าเช่าที่เหลือได้ หลังจ่ายมาแล้ว 90% – ช่าวหูน (23 มี.ค. 66)
PIMO	PIMO ส่งสัญญาณไตรมาส 1/2566 ทำได้ตามคาด ขานรับบริหารจัดการต้นทุนได้ดีเยี่ยม หัวเรือใหญ่ “วสันต์ อภิธีโรจนกุล” ย้ำเป้ารายได้ปี 2566 เติบโต 5-10% หรือแตะ 1.3 พันล้านบาท จากปี 2565 ที่ทำได้ 1.19 พันล้านบาท – ก้นหูน (23 มี.ค. 66)
SAMART	SAMART ลั่นไตรมาส 1 ผลงานโดดเด่นชัด ธุรกิจวิทยุการบินรายได้พุ่ง เตรียมรับทรย์มกรรมซีเกมส์กับพญา นักกีฬา ทีมงานกองเชียร์ บินลงจอดกันเพียง ธุรกิจจากซีเบียร์รับผลดีเลือกตั้งบริโภคเพิ่ม ขณะที่ SDC จะมีงานใหญ่กลางปี ส่วน SAMTEL งบมาแล้วจ่อประมูลงานไตรมาส 2 เล็งคว้า 2 พันล้านบาท ถึงเวลาลงทุนผลิตดอก – ก้นหูน (23 มี.ค. 66)
SINGER	SINGER รับอานิสงส์อากาศร้อนหนัก ผู้บริหารรับกลุ่มสินค้าทำมาขาย แอร์-ตู้แช่ ขายดี คาดเมษายนยอดพุ่งแรง เตรียมเดินหน้าขยายลูกคำใหม่ ปรับหมากปล่อยสินเชื่อกด NPL ลดเหลือ 5% ในสิ้นปีนี้ พร้อมปักธง ปี 2566 รายได้ทะยาน 15% จากปีก่อน รับพอร์ตลูกคำขยายตัว – ก้นหูน (23 มี.ค. 66)

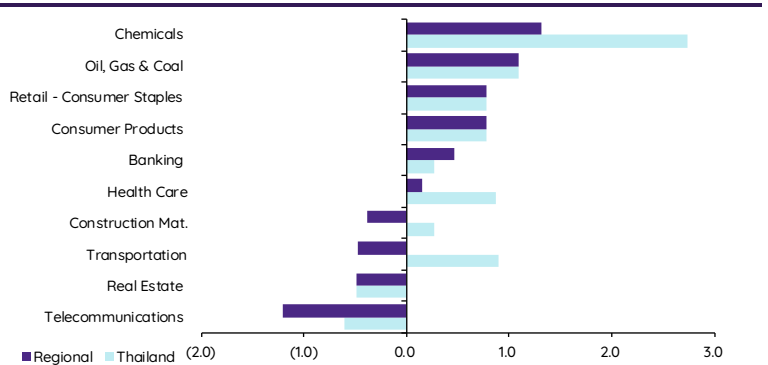
## Update ภาวะตลาด

### การเคลื่อนไหวของตลาดทั่วโลก

	22-Mar	Index	Chg (pts)	Performance (%)				PE (x)		EPS gth (%)		PBV (x)		ROE (%)	
				1D	WTD	MTD	YTD	23F	24F	23F	24F	23F	24F	23F	24F
S&P 500		3,937	(65.90)	(1.6)	0.5	(0.8)	2.5	17.8	16.2	(1.2)	9.9	3.5	3.2	18.2	18.4
Euro Stoxx 600		447	0.69	0.2	2.5	(3.0)	5.2	12.7	12.0	(1.3)	6.2	1.7	1.6	12.9	13.1
Japan		27,467	520.94	1.9	0.5	0.1	5.3	16.6	14.9	15.3	11.7	1.6	1.5	9.4	9.9
Hang Seng		19,591	332.67	1.7	0.4	(1.0)	(1.0)	11.0	9.3	(5.3)	19.1	1.1	1.0	9.1	10.7
MSCI Asia x J		627	7.33	1.2	0.8	0.4	1.2	13.5	13.1	3.7	2.5	1.5	1.4	10.3	10.3
Philippines		6,546	15.52	0.2	1.2	(0.2)	(0.3)	12.5	11.3	11.5	10.5	1.5	1.4	12.2	12.2
Indonesia		6,692	0.00	0.0	0.2	(2.2)	(2.3)	14.0	13.2	1.3	5.7	1.9	1.2	13.8	9.1
Malaysia		1,412	5.49	0.4	0.0	(2.9)	(5.6)	12.8	12.1	16.3	5.4	1.3	1.2	9.9	10.0
Thailand		1,585	7.90	0.5	1.4	(2.3)	(5.0)	15.5	14.0	11.8	10.4	1.4	1.4	9.3	10.2
<b>Asean 4 - simple avg.</b>				<b>0.3</b>	<b>0.7</b>	<b>(1.9)</b>	<b>(3.3)</b>	<b>13.7</b>	<b>12.7</b>	<b>10.2</b>	<b>8.0</b>	<b>1.5</b>	<b>1.3</b>	<b>11.3</b>	<b>10.4</b>
China		3,266	10.10	0.3	0.5	(0.4)	5.7	12.6	10.9	12.4	16.0	1.4	1.3	10.8	11.7
India		58,215	139.91	0.2	0.4	(1.3)	(4.3)	19.1	16.1	20.9	18.6	2.9	2.5	15.1	15.7
Singapore		3,221	47.05	1.5	1.2	(1.3)	(0.9)	10.6	10.2	21.9	4.1	1.0	1.0	9.8	9.7
Taiwan		15,760	247.01	1.6	2.0	1.7	11.5	14.9	12.8	(22.8)	16.4	2.0	1.8	13.3	14.2
Korea		2,417	28.61	1.2	0.9	0.2	8.1	13.3	9.4	(19.6)	41.6	0.9	0.8	6.5	8.9
<b>Others</b>				<b>1.0</b>	<b>1.0</b>	<b>(0.2)</b>	<b>4.0</b>	<b>14.1</b>	<b>11.9</b>	<b>2.6</b>	<b>19.3</b>	<b>1.6</b>	<b>1.5</b>	<b>11.1</b>	<b>12.1</b>

### การเคลื่อนไหวรายกลุ่มอุตสาหกรรมของตลาดหุ้นภูมิภาค

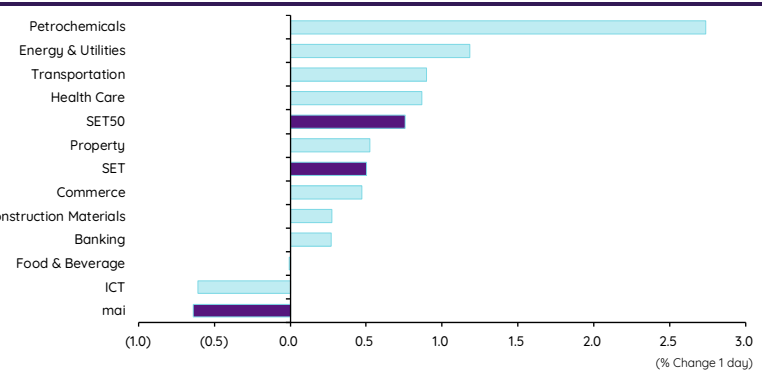
	Price performance (%) *			
	22-Mar	WoW	MoM	YTD
Banking	0.46	0.37	(4.11)	(4.66)
Chemicals	1.32	0.38	(6.94)	(3.08)
Construction Mat.	(0.38)	1.92	(1.05)	3.66
Consumer Products	0.78	3.61	(4.08)	(0.30)
Health Care	0.15	0.35	(3.14)	(2.00)
Oil, Gas & Coal	1.09	0.87	(8.49)	(8.13)
Real Estate	(0.49)	0.25	(5.04)	(6.06)
Retail - Consumer Staples	0.78	3.61	(4.08)	(0.30)
Telecommunications	(1.21)	1.85	(8.52)	(7.41)
Transportation	(0.48)	(1.93)	(8.18)	(5.45)



\* การเคลื่อนไหวรายกลุ่มอุตสาหกรรมของตลาดหุ้นภูมิภาค (%) อิงกับสกุล US\$ และการเคลื่อนไหวรายกลุ่มอุตสาหกรรมของตลาดหุ้นไทย (%) อิงกับสกุลบาท

### การเคลื่อนไหวรายกลุ่มอุตสาหกรรมของตลาดหุ้นไทย

	Price performance (%)			
	22-Mar	WoW	MTD	YTD
Banking	0.27	0.43	(3.62)	(4.81)
Commerce	0.47	1.54	(0.52)	(5.02)
Construction Materials	0.27	0.01	(1.20)	(5.57)
Energy & Utilities	1.18	2.36	(2.38)	(10.51)
Food & Beverage	(0.01)	0.93	(4.62)	(4.55)
Health Care	0.86	1.66	0.94	(1.11)
ICT	(0.61)	3.67	0.04	1.36
Petrochemicals	2.74	0.77	(3.06)	(6.59)
Property	0.53	0.87	(4.00)	(5.83)
Transportation	0.90	(0.18)	(3.52)	(6.63)
SET	0.50	1.28	(2.30)	(5.01)
SET50	0.76	1.99	(0.92)	(4.83)
MAI	(0.64)	(2.76)	(6.39)	(9.35)



### มูลค่าการซื้อขาย 10 อันดับ

Stock	Price (Bt)	Value (Btmn)	Chg (%)
KBANK	130.50	2,894.06	(1.14)
PTTEP	142.50	2,024.70	1.79
ADVANC	214.00	1,969.74	-
CPALL	63.00	1,685.94	0.40
PTT	31.50	1,484.85	2.44
JMART	22.90	1,181.43	(6.91)
AOT	71.25	1,142.59	1.42
BDMS	29.00	1,088.21	1.75
SINGER	17.80	1,063.10	(5.82)
TRUE	8.20	1,005.29	(1.80)

### ราคาเพิ่มขึ้น 10 อันดับ

Stock	Price (Bt)	Value (Btmn)	Chg (%)
AQ	0.02	1.84	100.00
CPL	2.98	53.36	29.57
CPH	32.75	232.57	23.58
NFC	5.25	32.40	13.64
AFC	7.95	1.15	12.77
VARO	6.65	3.91	12.71
TNR	9.60	0.18	7.87
BEAUTY	1.29	34.85	6.61
TRITN	0.17	6.43	6.25
TPP	19.30	0.02	6.04

### ราคาลดลง 10 อันดับ

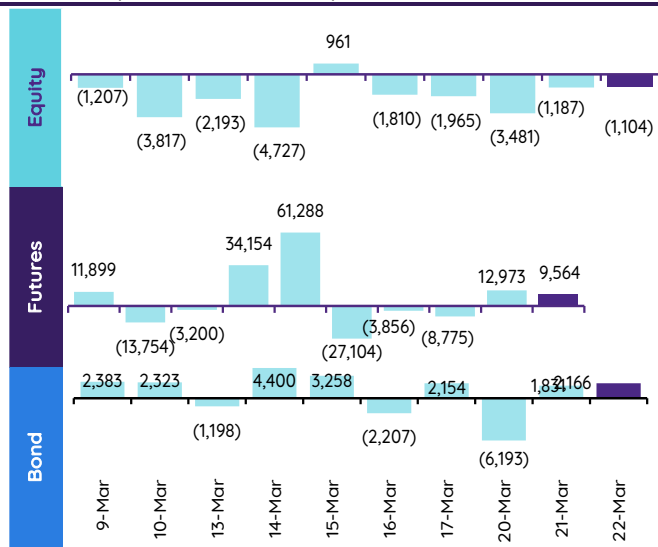
Stock	Price (Bt)	Value (Btmn)	Chg (%)
KKC	0.25	0.16	(13.79)
PPPM	0.09	2.29	(10.00)
PRTR	8.90	169.18	(8.72)
MENA	2.40	149.20	(8.40)
MPIC	1.98	14.05	(8.33)
KC	0.13	0.89	(7.14)
TFI	0.13	0.02	(7.14)
EMC	0.13	0.42	(7.14)
BUI	15.70	1.23	(7.10)
JMART	22.90	1,181.35	(6.91)

## ทิศทางของกระแสเงินทุนต่างชาติ

### การเคลื่อนย้ายเงินทุนต่างชาติในตลาดหุ้นภูมิภาค

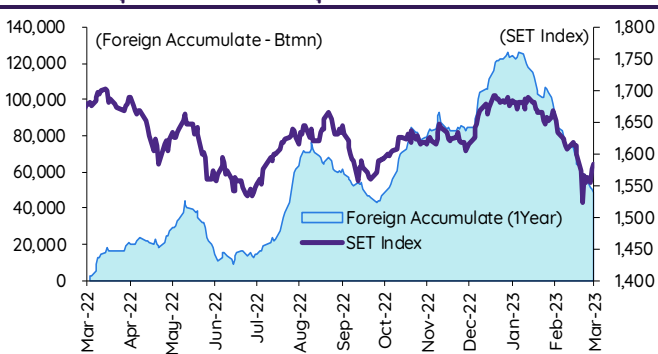
(US\$ Mn)	Thailand	Indonesia	Philippines	Malaysia	Vietnam	India	Taiwan	South Korea	Japan
<b>Daily</b>									
22-Mar-23	(32)		(0)		7		918	185	
21-Mar-23	(34)	32	(1)	2	5		(130)	(169)	
20-Mar-23	(102)	(38)	2	(20)	(15)	(231)	(174)	(184)	
17-Mar-23	(58)	66	0	(20)	26	(206)	414	179	
16-Mar-23	(53)	(48)	(7)	(22)	4	20	(346)	(318)	
<b>Weekly</b>									
<b>WTD</b>	<b>(168)</b>	<b>(6)</b>	<b>1</b>	<b>(18)</b>	<b>(2)</b>	<b>(231)</b>	<b>614</b>	<b>(168)</b>	<b>(4,382)</b>
17-Mar-23	(283)	18	(497)	(120)	92	(238)	(929)	(447)	0
10-Mar-23	(297)	26	(8)	(124)	39	317	(1,329)	(891)	0
3-Mar-23	(290)	177	(126)	(76)	(51)	916	(670)	63	(4,382)
24-Feb-23	(563)	20	(30)	55	(60)	(111)	(418)	(742)	(2,953)
<b>Monthly</b>									
<b>MTD</b>	<b>(875)</b>	<b>61</b>	<b>(552)</b>	<b>(299)</b>	<b>105</b>	<b>1,522</b>	<b>(2,313)</b>	<b>(1,033)</b>	<b>(4,382)</b>
Feb-23	(1,273)	377	(142)	(40)	(26)	(639)	1,107	919	(821)
Jan-23	545	(204)	122	(82)	162	(3,660)	7,241	5,240	2,226
Dec-22	369	(1,344)	(109)	(309)	535	(167)	(2,885)	(1,305)	(1,053)
<b>YTD</b>	<b>(1,603)</b>	<b>234</b>	<b>(572)</b>	<b>(421)</b>	<b>240</b>	<b>(2,777)</b>	<b>6,035</b>	<b>5,126</b>	<b>(2,977)</b>

### ยอดซื้อขายสุทธิรายวันของนักลงทุนต่างชาติในประเทศไทย

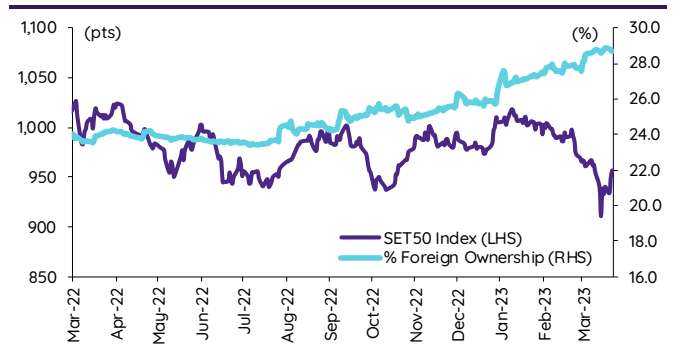


	Equity (Btmn)	SET50 futures (Contract)	Bond (Btmn)
<b>Daily</b>			
22-Mar-23	(1,104)	9,564	1,825
<b>Weekly</b>			
<b>WTD</b>	<b>(5,771)</b>	<b>13,762</b>	<b>2,648</b>
17-Mar-23	(9,735)	61,282	11,257
10-Mar-23	(10,381)	(181)	3
3-Mar-23	(10,142)	(48,319)	(9,265)
24-Feb-23	(19,531)	(92,377)	(18,154)
<b>Monthly</b>			
<b>MTD</b>	<b>(30,252)</b>	<b>28,326</b>	<b>4,981</b>
Feb-23	(43,511)	(123,839)	(24,311)
Jan-23	18,344	(99,779)	(19,917)
Dec-22	12,710	(59,945)	(11,380)
<b>Quarterly</b>			
<b>QTD</b>	<b>(55,420)</b>	<b>(195,292)</b>	<b>(39,246)</b>
4Q22	52,459	106,759	21,545
3Q22	37,606	1,819	715
2Q22	1,765	(59,103)	(11,018)
1Q22	110,864	30,899	6,488
<b>YTD</b>	<b>(55,420)</b>	<b>(195,292)</b>	<b>(39,246)</b>
<b>2022</b>	<b>202,694</b>	<b>80,374</b>	<b>17,729</b>
<b>2021</b>	<b>(48,578)</b>	<b>60,521</b>	<b>12,754</b>

### การซื้อขายสุทธิสะสมของนักลงทุนต่างชาติ และ SET



### SET50 และสัดส่วนการถือครองของต่างชาติ (ไม่รวม NVDR)



### การซื้อขายสุทธิของนักลงทุนต่างชาติ

#### สัดส่วนการถือครองหุ้นของนักลงทุนต่างชาติเปลี่ยนแปลงมากที่สุด 10 อันดับ

	Fgn hld (%)	Δ Fgn (M.shares)	Buy* (Btmn)
OR	3.17	6.27	134
DELTA	94.60	0.08	82
PTTGC	11.03	1.48	68
SCGP	4.87	1.27	60
ADVANC	35.92	0.28	60
BANPU	11.20	3.86	41
SPALI	21.36	1.64	36
CPALL	30.94	0.49	31
GULF	36.51	0.50	26
SPRC	72.49	2.24	23

#### ชื่อ-ชวย (สุทธิ) สูงสุด 10 อันดับ NVDR

	Fgn hld (%)	Δ Fgn (M.shares)	Sell* (Btmn)		Buy* (Btmn)	Sell* (Btmn)
PTTEP	13.88	(1.39)	(197)	BANPU	206	(649)
PTT	7.55	(3.49)	(110)	SIRI	178	(180)
HMPRO	15.20	(6.90)	(98)	SCGP	135	(175)
INTUCH	30.22	(1.15)	(86)	TOP	110	(133)
TIDLOR	37.02	(3.70)	(85)	LH	84	(125)
IRPC	5.35	(28.86)	(76)	IRPC	80	(123)
CPN	22.62	(0.95)	(63)	TU	78	(113)
GLOBAL	4.28	(3.29)	(61)	BTS	68	(106)
BBL	27.61	(0.37)	(57)	PTT	56	(93)
SCB	16.83	(0.37)	(37)	GULF	50	(65)

\* ประมาณการโดย InnovestX Research

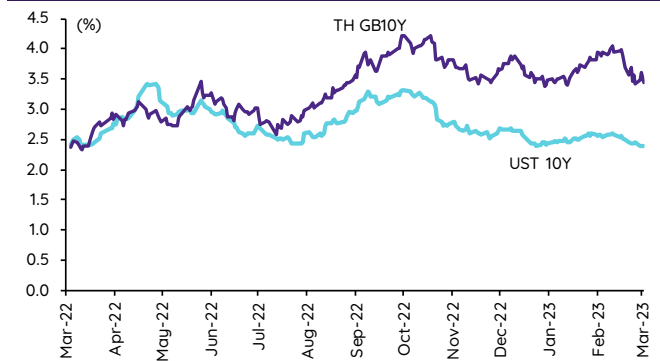


## Update ราคาสินทรัพย์ประเภทต่างๆ

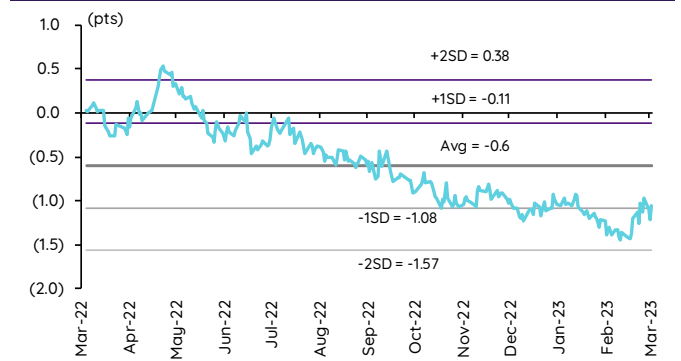
### ดัชนีชี้วัดที่สำคัญ

	ราคาปิด	22 มี.ค.	WoW	MoM	YoY	YTD
<b>ดัชนีความเชื่อมั่น</b>						
VIX Index	22.26	4.12	(14.84)	4.85	(2.96)	2.72
Europe CDS (bps)	90.267	(1.09)	(12.18)	12.13	12.48	(0.35)
LIBOR OIS Spread (bps)	0.12111	0.36	(2.53)	5.47	(21.80)	(4.19)
TED Spread (bps)	0.3586	(4.35)	6.13	23.49	(12.82)	(6.58)
<b>อัตราแลกเปลี่ยน:</b>						
Dollar Index	102.53	(0.66)	(2.11)	(1.30)	4.18	(0.93)
สหรัฐดอลลาร์/บาท	34.15	(0.84)	(1.19)	(0.65)	1.92	(1.00)
ยูโร/สหรัฐดอลลาร์	1.09	0.87	2.68	1.69	(1.57)	1.49
สหรัฐดอลลาร์/เยนญี่ปุ่น	131.37	(0.78)	(1.50)	(2.13)	8.60	0.20
<b>ตราสารหนี้: (เปลี่ยนแปลง basis points)</b>						
อัตราอ้างอิงพันธบัตรรัฐบาลไทย 2 ปี	1.75%	(1.48)	(7.62)	(14.42)	104.21	11.60
อัตราอ้างอิงพันธบัตรรัฐบาลไทย 10 ปี	2.38%	(1.30)	(4.06)	(19.46)	0.54	(26.12)
อัตราอ้างอิงพันธบัตรรัฐบาลสหรัฐ 2 ปี	3.96%	(16.88)	2.05	(70.69)	176.44	(47.85)
อัตราอ้างอิงพันธบัตรรัฐบาลสหรัฐ 10 ปี	3.46%	(12.44)	(3.01)	(39.51)	104.67	(41.26)
<b>สินค้าโภคภัณฑ์:</b>						
CRB Index	544.40	0.00	0.92	(1.22)	(13.78)	(1.87)
ทองคำแท่ง (ดอลลาร์ต่อออนซ์)	1,966.32	1.24	2.38	6.81	2.39	7.83
ค่าการกลั่น (ดอลลาร์ต่อบาร์เรล)	7.48	(12.31)	(6.38)	36.25	(37.30)	(29.03)
น้ำมันตลาดดูไบ (ดอลลาร์ต่อบาร์เรล)	77.97	0.78	0.93	4.99	(30.03)	1.00
น้ำมันตลาดนิวยอร์ก (ดอลลาร์ต่อบาร์เรล)	70.90	2.26	4.87	(7.13)	(36.56)	46.37
ค่าระวางเรือ (จุด)	1,456.00	(3.70)	(9.17)	163.77	(42.81)	(3.89)

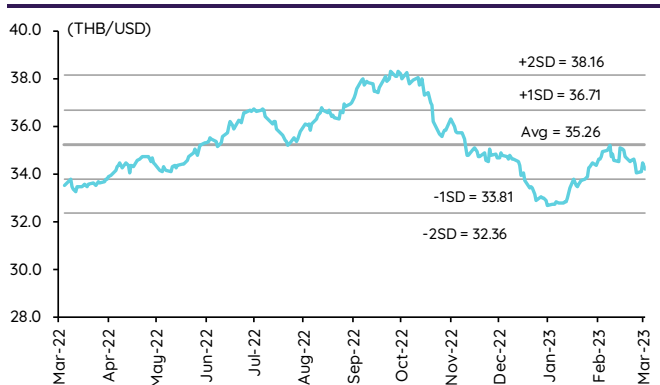
### อัตราผลตอบแทนพันธบัตร 10 ปี ของไทยและสหรัฐฯ



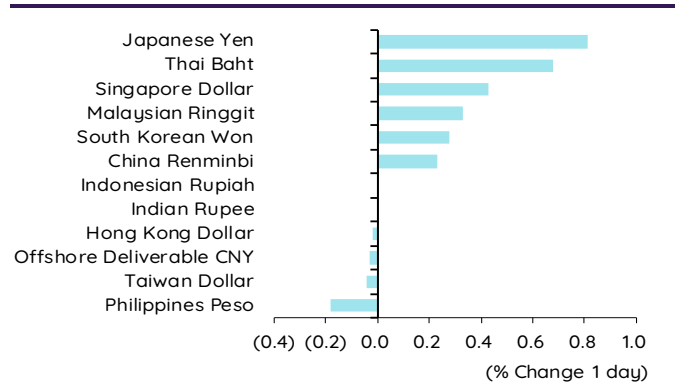
### ผลต่างอัตราผลตอบแทนพันธบัตร 10 ปี ของไทยและสหรัฐฯ



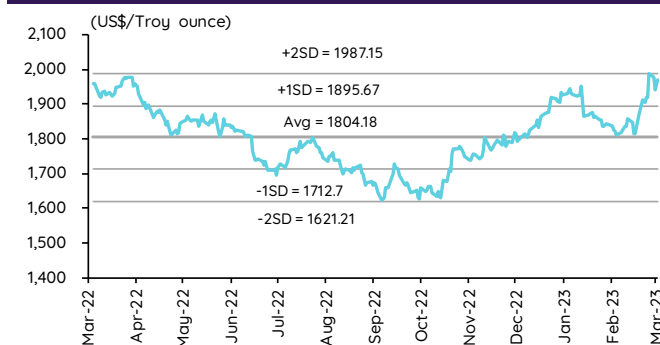
### อัตราแลกเปลี่ยน THB/USD



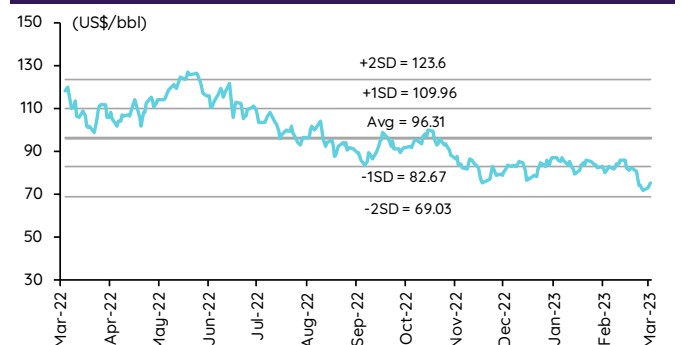
### การเคลื่อนไหวของอัตราแลกเปลี่ยนในภูมิภาคต่อดอลลาร์ สรอ



### ทองคำ



### น้ำมันดิบ Brent



Note: Standard deviation (SD) ไม่ใช่สัญญาณการซื้อขาย

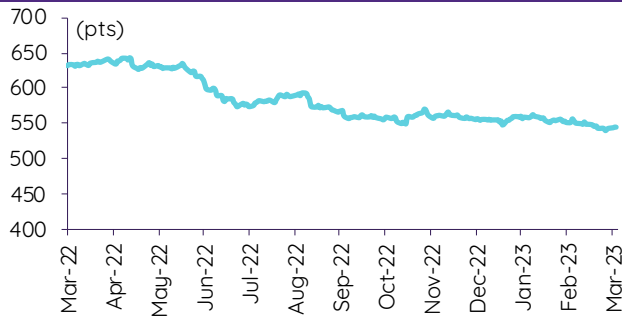
## Update ราคาสินค้าโภคภัณฑ์

	As of 22-Mar-23	-1W %	Avg. Price QTD in 1Q23	% QoQ	% YoY	Avg. Price in '22	% YoY	Avg. Price in '23	% YoY	Update
<b>CRB Index</b>	<b>544.40</b>	0.4	552.27	(1.1)	(8.5)	592.61	10.66	552.27	(6.8)	Daily
<b>Energy Prices</b>										
Crude Oil - Dubai (US\$/bbl)	<b>74.00</b>	(5.3)	79.99	(5.3)	(17.4)	97.10	41.01	79.99	(17.6)	Daily
Brent Crude (US\$/bbl)	<b>75.14</b>	(2.5)	81.90	(7.2)	(17.7)	99.93	41.71	81.90	(18.0)	Daily
West Texas Int. Cushing (US\$/bbl)	<b>70.80</b>	(0.7)	76.52	(7.4)	(23.1)	94.54	38.91	76.52	(19.1)	Daily
Crude Oil - Asia-Pacific Tapis Oil Spot (US\$/bbl)	<b>78.63</b>	(5.3)	86.37	(11.1)	(13.2)	107.55	49.75	86.37	(19.7)	Daily
Natural Gas Henry Hub (US\$/mmBTU)	<b>2.22</b>	(13.9)	2.79	(42.2)	(19.6)	4.61	68.85	2.79	(39.5)	Daily
Coal Price NEX (US\$/MT)	<b>179.87</b>	(2.5)	275.38	(29.1)	1.9	364.93	163.91	275.38	99.2	Friday
<b>Oil Product Prices and Gross Refinery Margin</b>										
Gas Oil 500 ppm Sulfur Singapore (US\$/bbl)	<b>98.15</b>	(2.9)	106.90	(11.1)	(4.0)	128.47	68.59	106.90	(16.8)	Daily
Gas Oil - Dubai (US\$/bbl)	<b>24.15</b>	5.4	26.92	(25.0)	85.3	31.37	327.29	26.92	(14.2)	Daily
Gasoline, 92 RON Spot (US\$/bbl)	<b>89.06</b>	(3.2)	94.49	(21.5)	(14.1)	109.73	43.14	94.49	(13.9)	Daily
Gasoline - Dubai (US\$/bbl)	<b>15.06</b>	9.1	14.50	266.3	10.0	12.63	62.02	14.50	14.8	Daily
Fuel Oil 180 Singapore Spot (US\$/bbl)	<b>60.30</b>	(5.8)	63.01	(47.6)	(25.6)	79.55	29.19	63.01	(20.8)	Daily
Fuel Oil - Dubai (US\$/bbl)	<b>(13.70)</b>	(3.1)	(16.98)	(27.9)	40.0	-17.55	140.85	(16.98)	(3.3)	Daily
Jet Kerosene - Spot Price (US\$/bbl)	<b>95.65</b>	(3.9)	107.29	(9.1)	(1.0)	124.29	68.00	107.29	(13.7)	Daily
Jet Kerosene - Dubai (US\$/bbl)	<b>21.65</b>	1.4	27.30	(18.8)	138.0	27.19	430.89	27.30	0.4	Daily
SG Refinery Margin (US\$/bbl)	<b>7.48</b>	(6.4)	8.30	29.7	2.3	8.30	136.95	8.30	(22.7)	Daily
<b>Olefins Product Prices and Spread</b>										
Ethylene, FOB Japan Spot (US\$/MT)	<b>920</b>	(1.1)	852	9.6	(23.4)	1,001	(0.87)	852	(14.8)	Tuesday
Ethylene Spread (US\$/MT)	<b>288</b>	12.8	149	459.6	(35.1)	212	(41.19)	149	(29.7)	Daily
Propylene (Olefins), FOB Japan Spot (US\$/MT)	<b>900</b>	(3.2)	927	5.9	(15.4)	990	(15.4)	927	(6.3)	Tuesday
Propylene Spread (US\$/MT)	<b>268</b>	5.0	224	14.6	5.1	201	(43.60)	224	11.2	Daily
Naphtha - Singapore Spot FOB (US\$/MT)	<b>632</b>	(6.3)	703	3.4	(20.4)	789	21.56	703	(10.8)	Daily
<b>Polyolefins Prices and Spread</b>										
Polye HDPE SE Asia (US\$/MT)	<b>1,100</b>	(0.9)	1,068	13.3	(17.4)	1,180	0.08	1,068	(9.5)	Tuesday
HDPE-Naphtha Spread (US\$/MT)	<b>468</b>	7.5	365	243.3	(10.9)	391	(26.19)	365	(6.9)	Daily
Polye LDPE-Film, CFR SE Asia Spot (US\$/MT)	<b>1,150</b>	(0.9)	1,151	(0.3)	(28.6)	1,438	(5.75)	1,151	(19.9)	Tuesday
LDPE-Naphtha Spread (US\$/MT)	<b>518</b>	6.8	448	125.8	(38.5)	649	(25.96)	448	(31.0)	Daily
PP Film, Spot South East Asia (US\$/MT)	<b>1,070</b>	(1.8)	1,071	8.9	(18.1)	1,174	(9.60)	1,071	(8.7)	Tuesday
PP Spread (US\$/MT)	<b>438</b>	5.5	368	21.2	(13.4)	385	(40.72)	368	(4.4)	Daily
<b>MEG Prices and Spread</b>										
MEG, CFR South East Asia (US\$/MT)	<b>510</b>	(1.0)	527	(100.4)	(23.6)	585	(13.93)	527	(9.9)	Tuesday
MEG Spread (US\$/MT)	<b>-60</b>	(1.9)	-2	(95.7)	121.1	-36	(167.17)	-2	n.m.	Tuesday
<b>Aromatics Product Prices and Spread</b>										
Paraxylene, FOB USG Spot (US\$/MT)	<b>1,025</b>	(8.9)	1,100	(4.6)	(4.3)	1,261	40.96	1,100	(12.8)	Tuesday
Paraxylene Spread (US\$/MT)	<b>398</b>	(14.1)	423	(3.8)	27.4	442	42.51	423	(4.3)	Tuesday
Paraxylene - 92 RON Spread (US\$/MT)	<b>265</b>	(22.1)	294	(26.4)	39.8	325	35.01	294	(9.6)	Daily
Toluene, FOB Korea Spot (US\$/MT)	<b>865</b>	(4.9)	872	(0.2)	(1.4)	963	32.26	872	(9.4)	Tuesday
Benzene, CFR Japan Spot (US\$/MT)	<b>940</b>	(0.5)	947	9.5	(13.3)	1,057	13.52	947	(10.4)	Tuesday
Benzene Spread (US\$/MT)	<b>383</b>	10.0	331	19.3	10.7	367	4.35	331	(9.8)	Daily
Benzene - 92 RON Spread (US\$/MT)	<b>180</b>	12.4	141	27.2	(8.1)	121	(56.40)	141	16.8	Daily
Condensate (US\$/MT)	<b>627</b>	(5.2)	676	(5.2)	(17.1)	818	40.13	676	(17.4)	Daily
<b>PTA Prices and Spread</b>										
PTA, CFR South East Asia (US\$/MT)	<b>810</b>	2.5	799	(2.9)	(6.0)	885	25.47	799	(9.7)	Tuesday
PTA Spread (US\$/MT)	<b>123</b>	240.0	62	23.3	(22.7)	40	(62.02)	62	54.3	Tuesday
<b>PVC Prices and Spread</b>										
PVC, CFR South East Asia (US\$/MT)	<b>900</b>	(2.2)	901	8.9	(35.4)	1,152	(20.27)	901	(21.8)	Tuesday
Ethylene Spread (US\$/MT)	<b>612</b>	(7.9)	752	13.7	(35.5)	940	(13.31)	752	(20.0)	Tuesday
Ethylene Dichloride CFR Far East Asia (US\$/MT)	<b>295</b>	(1.7)	290	11.5	(65.8)	543	(26.02)	290	(46.6)	Tuesday
<b>Metal</b>										
Gold (US\$/Troy Ounce)	<b>1,970</b>	3.5	1,881	8.6	0.1	1,802	0.17	1,881	4.3	Daily
LME Copper 3 Month Rolling Forward (US\$/MT)	<b>8,791</b>	(0.4)	8,949	11.6	(10.3)	8,805	(5.25)	8,949	1.6	Daily
Silver Future (US\$/Troy Ounce)	<b>23</b>	6.1	23	4.8	(9.1)	22	(9.33)	23	1.8	Daily
China Composite Steel Prices (CNY/MT)	<b>4,577</b>	(1.9)	4,491	5.7	(13.9)	4,770	(12.85)	4,491	(5.8)	Daily
<b>Agriculture Prices</b>										
Malaysian Crude Palm Oil Spot Price(MYR/MT)	<b>4,090</b>	(1.7)	4,014	2.1	(34.7)	5,136	15.59	4,014	(21.8)	Daily
SGX Ribbed Smoked Sheet 3 (RSS3) Futures (US\$/KG)	<b>156</b>	0.3	162	7.5	(23.1)	184	(11.85)	162	(12.1)	Daily
Sugar #11 (US\$/LB)	<b>21</b>	2.5	20	8.2	10.9	18	16.86	20	8.9	Daily
<b>Freight Rate</b>										
Baltic Freight Index: BDIY	<b>1,456</b>	(8.3)	968	(36.4)	(52.6)	1,931	(33.89)	968	(49.8)	Daily
Baltic Supramax Index: BSI58	<b>1,335</b>	5.7	883	(33.5)	(61.4)	2,006	(17.27)	883	(56.0)	Daily

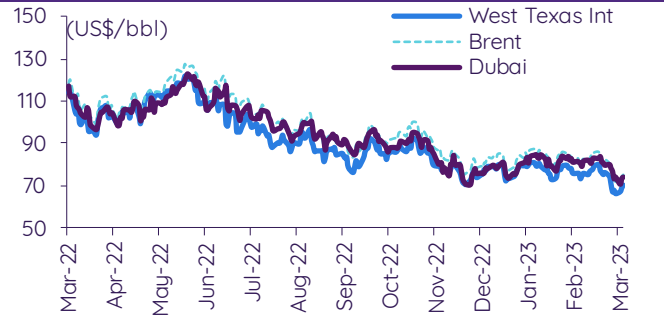
ที่มา: Bloomberg Finance LP., IQ Professional, BANPU IIR: InnovestX Research

## Update ราคาสินค้าโภคภัณฑ์

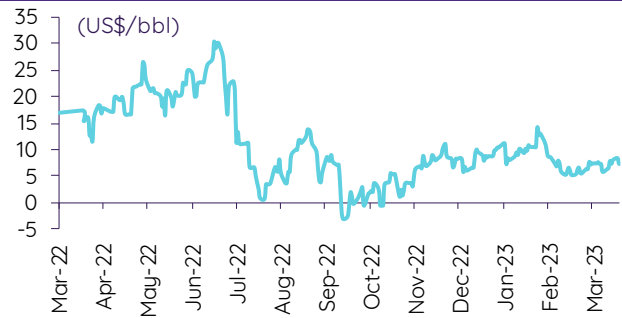
### CRB US Spot All Commodities Price Index



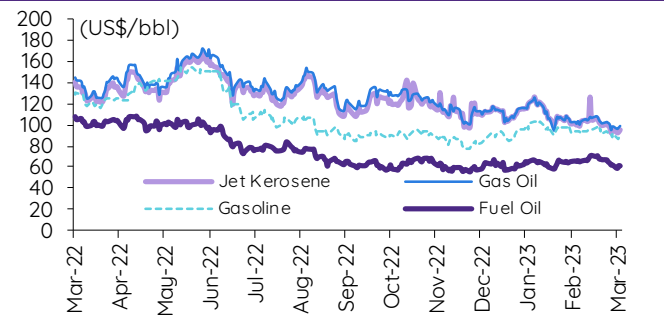
### Crude prices



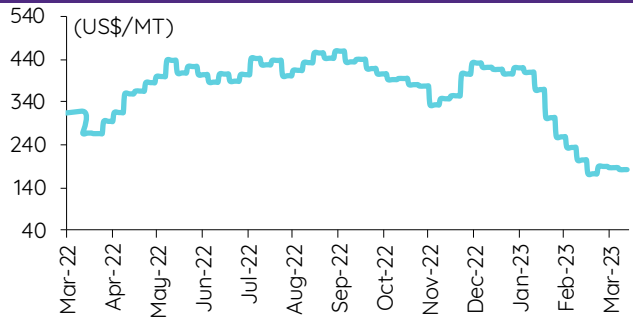
### SG Dubai Hydrocracking Refinery Margin



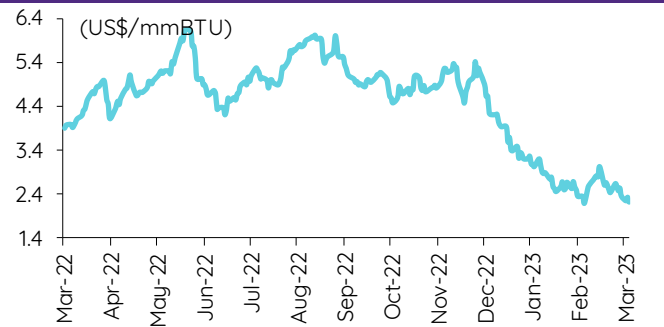
### Oil product prices



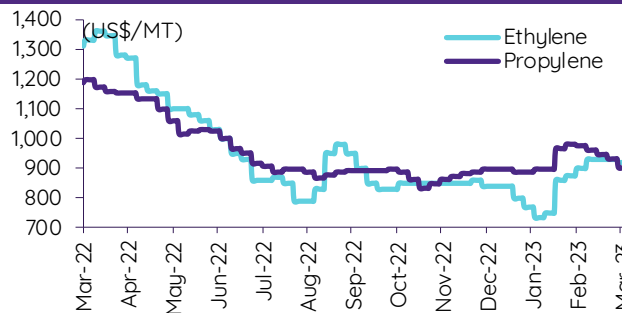
### Coal price (NEX)



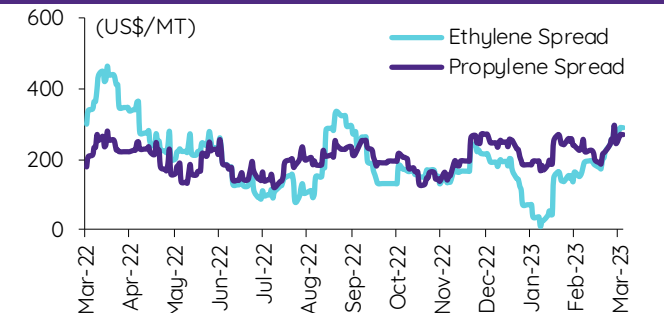
### Natural gas prices (Henry hub)



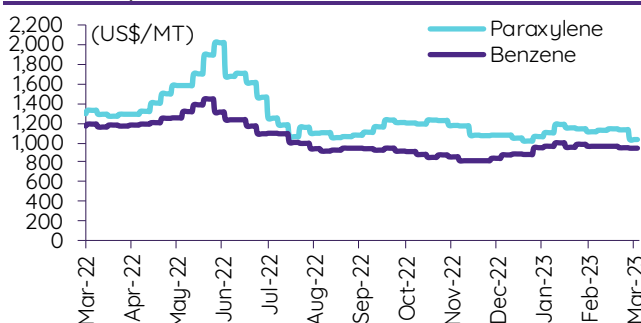
### Olefins prices



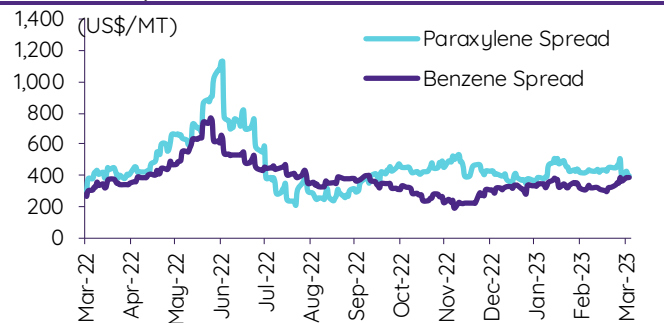
### Olefins spreads



### Aromatics prices

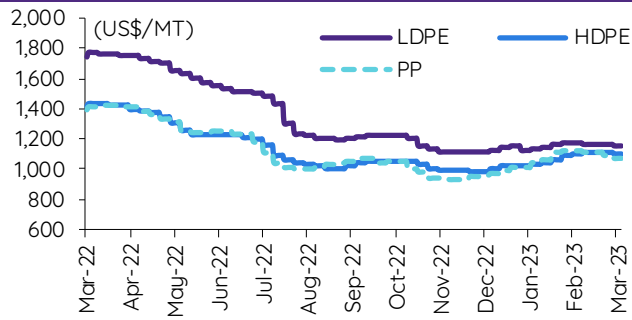


### Aromatics spreads

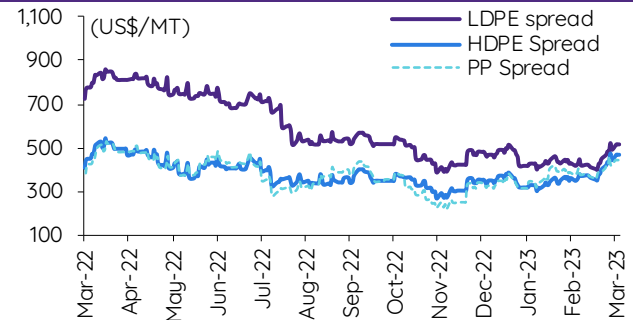


## Update ราคาสินค้าโภคภัณฑ์

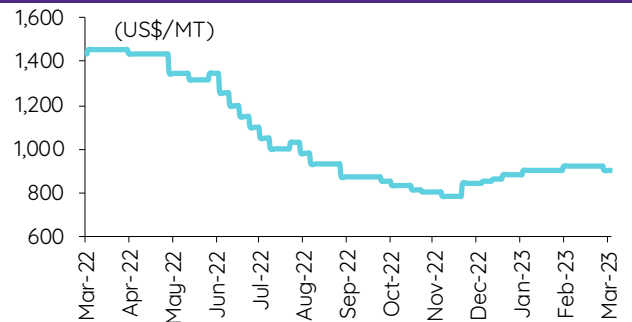
### Polyolefins prices



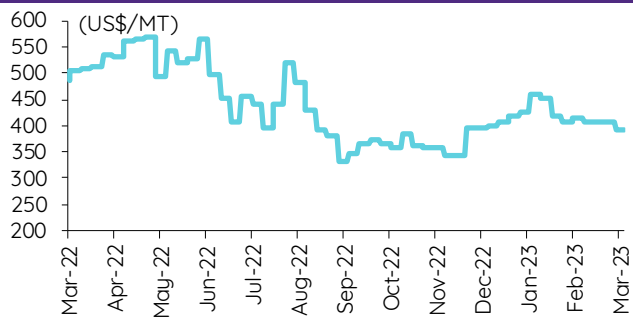
### Polyolefins-Naphtha spreads



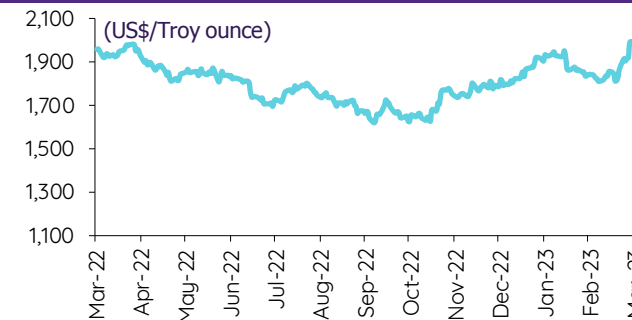
### PVC price



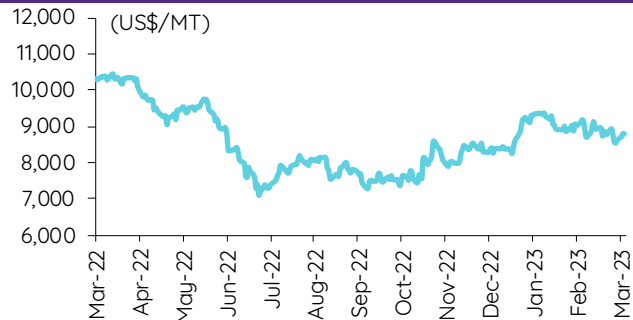
### PVC spread



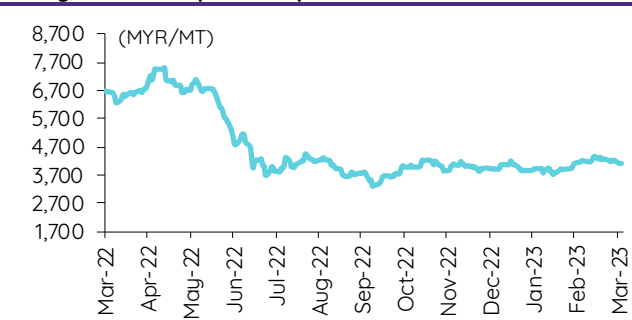
### Gold price



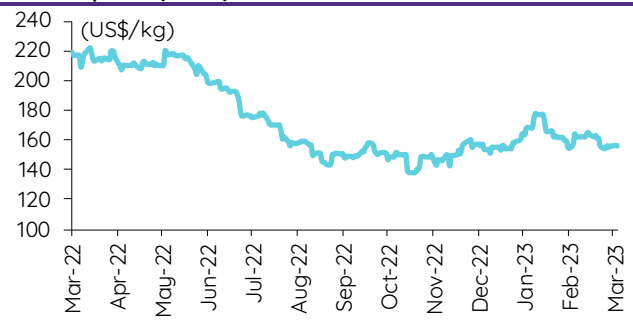
### LME copper price



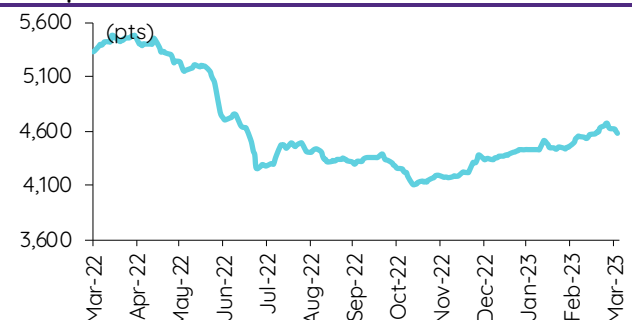
### Malaysian crude palm oil price



### Rubber price (RSS3) futures



### Steel price index



### Baltic freight index



ที่มา: Bloomberg Finance LP., TQ Professional, BANPU IR: InnovestX Research

## ข้อมูลการขายชอร์ต (short sales)

	ปริมาณหุ้น (หุ้น)	มูลค่าการขายชอร์ต (บาท)	ราคาเฉลี่ย (บาท)	ราคาต่ำสุด 22 มี.ค. 66	ส่วนต่างระหว่างราคาปิด กับราคาขายชอร์ต	% ปริมาณการขายชอร์ต เทียบกับกระดานหลัก
WHAUP	641,900	2,510,756	3.91	3.90	0.29	44.75
PSH-R	207,800	2,627,370	12.64	12.70	(0.44)	27.11
ASP	282,700	812,810	2.88	2.86	0.53	26.86
AIT	158,300	926,055	5.85	5.85	0.00	26.59
WICE	194,200	1,972,640	10.16	10.00	1.58	26.20
GFPT	265,900	3,078,970	11.58	11.50	0.69	24.61
SCCC-R	16,600	2,365,550	142.50	143.00	(0.35)	24.45
BDMS	9,063,900	260,587,125	28.75	29.00	(0.86)	24.01
BEM	2,883,500	24,860,735	8.62	8.60	0.25	23.31
KTB	5,460,300	92,638,180	16.97	17.00	(0.20)	22.84
PTT	9,715,800	304,102,400	31.30	31.50	(0.64)	20.52
VGI-R	1,943,300	7,497,732	3.86	3.88	(0.56)	20.35
TPIPP	421,100	1,410,876	3.35	3.34	0.31	19.14
DOHOME	1,370,800	18,878,990	13.77	13.60	1.27	18.75
TISCO	377,800	37,968,900	100.50	100.00	0.50	18.40
DCC	444,400	1,022,120	2.30	2.30	0.00	18.02
SUPER	2,848,000	1,651,840	0.58	0.58	0.00	17.69
KTC	480,200	26,027,250	54.20	54.25	(0.09)	17.25
RATCH	560,700	21,623,000	38.56	38.25	0.82	16.82
ETC-R	313,500	1,240,842	3.96	3.96	(0.05)	16.71
BANPU	11,493,000	123,680,340	10.76	10.70	0.57	15.74
QH	1,912,100	4,550,798	2.38	2.38	0.00	15.70
CPF	1,463,100	31,845,690	21.77	21.80	(0.16)	15.49
PSH	117,200	1,483,650	12.66	12.70	(0.32)	15.29
PRM	412,800	3,054,720	7.40	7.35	0.68	15.28
VIBHA	193,300	513,490	2.66	2.64	0.62	15.26
M	82,500	4,269,700	51.75	51.75	0.01	15.16
BH	131,100	28,031,300	213.82	214.00	(0.09)	15.13
TU	4,424,300	65,232,040	14.74	14.60	0.99	15.08
RAM-R	8,500	453,525	53.36	53.50	(0.27)	14.46
SGP	84,500	760,500	9.00	9.00	0.00	14.44
RCL	360,300	10,169,550	28.23	28.00	0.80	14.39
AGE-R	549,300	1,727,480	3.14	3.12	0.80	14.07
RBF-R	174,700	2,048,020	11.72	11.70	0.20	13.98
CRC-R	1,583,700	70,984,225	44.82	45.00	(0.40)	13.97
EPG	126,400	1,049,415	8.30	8.40	(1.16)	13.67
TIPH	131,800	5,659,175	42.94	42.25	1.63	13.56
CK	308,900	6,099,830	19.75	19.70	0.24	13.36
CENTEL-R	246,200	13,414,400	54.49	54.75	(0.48)	13.35
ONEE	972,400	5,768,180	5.93	5.90	0.54	13.35
BLA	207,800	5,927,450	28.52	28.50	0.09	12.98
DOHOME-R	933,300	12,832,110	13.75	13.60	1.10	12.77
CRC	1,440,000	64,579,850	44.85	45.00	(0.34)	12.71
TTA-R	286,200	2,229,690	7.79	7.75	0.52	12.67
IRPC	16,392,400	42,450,164	2.59	2.62	(1.16)	12.58
SAT-R	42,600	797,080	18.71	18.80	(0.47)	12.45
MINT	1,878,200	61,306,050	32.64	32.75	(0.33)	12.37
BPP	51,200	794,840	15.52	15.60	(0.49)	12.22
ITD	704,000	1,131,446	1.61	1.59	1.08	12.11
GPSC-R	453,700	30,715,425	67.70	67.75	(0.07)	11.88
EASTW	51,300	258,325	5.04	4.98	1.12	11.86
MTG	979,900	32,711,700	33.38	33.25	0.40	11.81
PTTGC	1,617,000	73,925,900	45.72	46.25	(1.15)	11.50
SGP-R	67,200	603,970	8.99	9.00	(0.14)	11.49
BH-R	98,800	21,125,700	213.82	214.00	(0.08)	11.40
TIPL	1,222,500	1,949,011	1.59	1.61	(0.98)	11.36
RCL-R	284,100	8,022,550	28.24	28.00	0.85	11.35
SABUY	1,600,500	18,041,410	11.27	11.10	1.55	11.35
SPRC	1,186,800	12,414,470	10.46	10.50	(0.38)	11.29
OR	2,140,100	45,418,510	21.22	21.40	(0.83)	11.27
BA-R	134,800	1,690,350	12.54	12.60	(0.48)	11.18
JMT	2,162,800	101,771,600	47.06	46.25	1.74	11.14
TIDLOR	1,896,500	44,527,800	23.48	23.00	2.08	11.02
NER	565,200	3,324,280	5.88	5.85	0.54	10.98
ROJNA	90,600	563,095	6.22	6.20	0.24	10.96
TPIPP-R	238,800	801,708	3.36	3.34	0.52	10.86
BTS	3,344,100	23,575,905	7.05	7.05	0.00	10.76
BBL	379,300	57,676,100	152.06	152.00	0.04	10.67
AOT	1,715,800	121,566,425	70.85	71.25	(0.56)	10.66
KTC-R	295,900	16,040,725	54.21	54.25	(0.07)	10.63
IVL	2,136,100	73,612,200	34.46	35.00	(1.54)	10.53
HMPRO-R	3,672,300	52,145,310	14.20	14.20	0.00	10.50
XO	19,900	240,100	12.07	12.00	0.54	10.12
SAWAD	681,200	34,176,725	50.17	50.25	(0.16)	10.09
GFPT-R	108,800	1,251,210	11.50	11.50	0.00	10.07
STA-R	448,000	9,464,150	21.13	20.90	1.08	10.01
CPALL	2,514,600	159,108,500	63.27	63.00	0.43	9.96
BAM	1,014,100	13,660,330	13.47	13.40	0.53	9.87
BCH	380,200	7,581,550	19.94	19.90	0.21	9.81
GLOBAL	2,074,500	38,171,890	18.40	18.50	(0.54)	9.78
TOP	944,900	48,113,575	50.92	51.50	(1.13)	9.76
LOXLEY	27,900	56,916	2.04	2.02	0.99	9.74
TTB	42,452,200	58,883,787	1.39	1.38	0.51	9.64
BEC-R	108,700	952,625	8.76	8.65	1.32	9.53
SCC	80,600	25,794,300	320.03	321.00	(0.30)	9.48
EPG-R	87,500	723,725	8.27	8.40	(1.53)	9.46
JMART-R	4,722,600	111,971,090	23.71	22.90	3.54	9.41

	ปริมาณหุ้น (หุ้น)	มูลค่าการขายชอร์ต (บาท)	ราคาเฉลี่ย (บาท)	ราคาต่ำสุด 22 มี.ค. 66	ส่วนต่างระหว่างราคาปิด กับราคาขายชอร์ต	% ปริมาณการขายชอร์ต เทียบกับกระดานหลัก
SCB-R	808,900	82,152,600	101.56	101.50	0.06	9.34
CPF-R	866,600	18,844,690	21.75	21.80	(0.25)	9.17
TSTH	104,000	116,286	1.12	1.12	(0.17)	9.14
PTG-R	643,700	9,111,610	14.16	14.00	1.11	9.03
KBANK	1,486,700	195,539,400	131.53	130.50	0.79	8.97
EA-R	738,400	56,147,125	76.04	76.00	0.05	8.88
AMATA-R	253,500	5,561,180	21.94	22.00	(0.28)	8.82
CHG-R	2,900,000	10,655,648	3.67	3.68	(0.15)	8.72
GPSC	331,500	22,473,650	67.79	67.75	0.06	8.68
GULF	1,221,600	64,245,025	52.59	52.50	0.17	8.65
BGRIM	708,000	28,252,825	39.91	39.75	0.39	8.57
BCPG	436,500	4,175,875	9.57	9.70	(1.37)	8.56
TASCO	294,700	5,853,120	19.86	19.80	0.31	8.54
INTUCH-R	417,500	31,215,900	74.77	75.25	(0.64)	8.50
S-R	213,600	378,899	1.77	1.79	(0.90)	8.36
BCPG-R	425,800	4,071,615	9.56	9.70	(1.42)	8.35
NETBAY	9,900	253,225	25.58	25.50	0.31	8.34
TTA	187,100	1,461,740	7.81	7.75	0.81	8.28
GUNKUL-R	4,527,000	17,058,686	3.77	3.76	0.22	8.23
UTP	9,300	131,280	14.12	14.00	0.83	8.21
BJC	395,500	15,098,625	38.18	38.75	(1.48)	8.21
CKP-R	390,800	1,557,848	3.99	4.00	(0.34)	8.13
RS	144,400	2,208,500	15.29	15.20	0.62	7.95
NOBLE	98,500	492,500	5.00	5.00	0.00	7.88
AWC	3,467,500	19,299,800	5.57	5.60	(0.61)	7.87
BCH-R	304,600	6,056,690	19.88	19.90	(0.08)	7.86
BCP	633,600	19,609,900	30.95	31.00	(0.16)	7.73
PLANB-R	2,175,100	18,892,980	8.69	8.70	(0.16)	7.68
LH	3,512,500	33,735,440	9.60	9.60	0.05	7.64
M-R	41,500	2,149,175	51.79	51.75	0.07	7.63
QH-R	926,400	2,202,660	2.38	2.38	(0.10)	7.61
PTTGC-R	1,067,800	49,092,325	45.98	46.25	(0.59)	7.60
CHAYO	136,600	1,127,125	8.25	8.10	1.87	7.53
SCCC	5,100	725,200	142.20	143.00	(0.56)	7.51
ESSO	842,600	7,401,415	8.78	8.70	0.97	7.44
KCE-R	389,200	16,864,175	43.33	43.25	0.19	7.40
DELTA-R	70,100	69,647,000	993.54	994.00	(0.05)	7.33
LANNA	68,700	1,005,960	14.64	14.60	0.29	7.29
SABINA	37,800	959,925	25.39	25.00	1.58	7.25
TCAP	128,600	5,660,025	44.01	44.00	0.03	7.24
MTC-R	592,200	19,629,275	33.15	33.25	(0.31)	7.14
SPCG	15,700	213,520	13.60	13.70	(0.73)	7.10
JTS-R	183,200	7,897,100	43.11	40.25	7.10	7.06
EGATIF	59,700	391,035	6.55	6.65	(1.50)	7.03
VIH	6,600	56,960	8.63	8.55	0.94	7.02
GULF-R	984,000	51,590,600	52.43	52.50	(0.13)	6.97
AP	931,200	11,030,120	11.85	11.80	0.38	6.88
SJWD	72,400	1,390,080	19.20	19.20	0.00	6.87
EASTW-R	29,700	149,725	5.04	4.98	1.23	6.87
CPN-R	529,700	34,982,900	66.04	66.25	(0.31)	6.84
BOL	11,400	117,420	10.30	10.20	0.98	6.84
COM7	1,190,500	36,284,100	30.48	31.00	(1.68)	6.73
ORI	421,300	5,015,390	11.90	11.80	0.89	6.71
AMATA	191,600	4,211,040	21.98	22.00	(0.10)	6.67
ITEL	112,200	370,288	3.30	3.26	1.23	6.65
EGCO-R	34,300	5,298,550	154.48	154.00	0.31	6.63
CBG	62,100	6,194,650	99.75	99.50	0.25	6.63
LHFG	360,700	383,384	1.06	1.07	(0.66)	6.61
CKP	308,900	1,236,762	4.00	4.00	0.09	6.43
MBK-R	53,000	845,780	15.96	16.00	(0.26)	6.42
ORI-R	400,900	4,749,540	11.85	11.80	0.40	6.39
SPAU	222,400	4,917,700	22.11	22.10	0.05	6.34
ADVANC	576,200	122,672,200	212.90	214.00	(0.51)	6.32
PTL-R	27,300	491,090	17.99	17.80	1.06	6.29
KEX-R	143,300	2,216,790	15.47	15.20	1.77	6.20
MAJOR-R	293,300	4,788,490	16.33	16.20	0.78	6.18
TFG-R	202,500	1,061,020	5.24	5.20	0.76	6.13
YGG	52,500	381,805	7.27	7.30	(0.38)	6.13
CPN	473,400	31,381,800	66.29	66.25	0.06	6.12
SCGP	719,800	33,906,100	47.10	47.00	0.22	6.05
AAV	2,303,600	6,102,676	2.65	2.66	(0.41)	6.05
WHA-R	4,997,900	20,512,798	4.10	4.10	0.10	5.96
THANI	743,700	2,703,802	3.64	3.60	0.99	5.94
AP-R	795,600	9,454,340	11.88	11.80	0.71	5.88
TLI	673,700	8,567,200	12.72	12.70	0.13	5.83
ASIAN	27,600	324,800	11.77	11.70	0.58	5.77
III	62,800	871,130	13.87	13.70	1.25	5.77
RATCH-R	191,800	7,417,125	38.67	38.25	1.10	5.75
CK-R	131,800	2,603,240	19.75	19.70	0.26	5.70
SCB	490,800	50,036,300	101.95	101.50	0.44	5.67
GLOBAL-R	1,198,700	21,975,410	18.33	18.50	(0.90)	5.65
PSL-R	448,400	6,274,050	13.99	14.00	(0.06)	5.65
PTTEP-R	795,800	112,752,250	141.68	142.50	(0.57)	5.65
BLAND	167,500	164,150	0.98	0.97	1.03	5.59
DDD	8,000	120,050	15.01	15.00	0.04	5.50

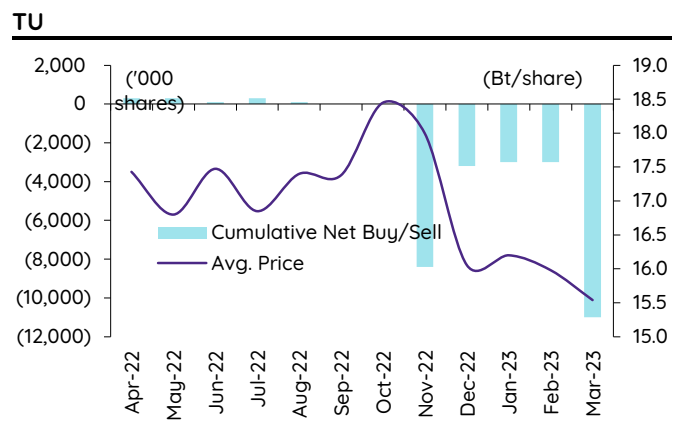
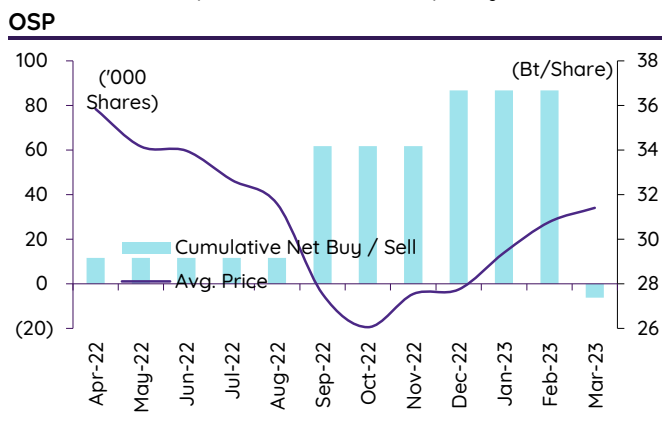
ที่มา: ตลาดหลักทรัพย์แห่งประเทศไทย และ InnovestX Research

## สรุปการซื้อขายหุ้นของผู้บริหาร

### 1. รายงานการซื้อขายหุ้นของผู้บริหาร ณ วันที่ 22 มี.ค. 2566

ชื่อบริษัท	ชื่อผู้บริหาร	ประเภทหลักทรัพย์	วันที่ได้มา / จำหน่าย	จำนวน (หุ้น)	ราคา (บาท)	รวม วิธีการได้มา/ (บาท) / จำหน่าย	
AS	นาย ปราโมทย์ สุดจิตพร	หุ้นสามัญ	21-03-66	2,800,000	14.77	41,356,000 ซื้อ	
BAFS	นาย จักรสนิท กฤษศสาดีใจ	หุ้นสามัญ	21-03-66	10,000	31.50	315,000 ซื้อ	
DIMET	นาย วรดิศ ธนภัทร	หุ้นสามัญ	20-03-66	1,000,000	0.41	410,000 ซื้อ	
DTCENT	นาย ไพรัช คุณะเพิ่มศิริ	หุ้นสามัญ	20-03-66	100,000	1.70	170,000 ซื้อ	
FPI	นาย ชุติศักดิ์ ฟูนิลกุล	หุ้นสามัญ	13-03-66	4,000	2.66	10,640 ซื้อ	
FPI	นาย ชุติศักดิ์ ฟูนิลกุล	หุ้นสามัญ	14-03-66	16,000	2.50	40,000 ซื้อ	
FPI	นาย ชุติศักดิ์ ฟูนิลกุล	หุ้นสามัญ	16-03-66	10,000	2.50	25,000 ซื้อ	
KUN	นาง ประวีรรัตน์ เทวอักษร	หุ้นสามัญ	21-03-66	40,000	2.15	86,000 ซื้อ	
KUN	นาง ประวีรรัตน์ เทวอักษร	หุ้นสามัญ	21-03-66	3,000,000	2.20	6,600,000 ซื้อ	
KUN	นาย คุณา เทวอักษร	หุ้นสามัญ	21-03-66	40,000	2.15	86,000 ซื้อ	
KUN	นาย คุณา เทวอักษร	หุ้นสามัญ	21-03-66	3,000,000	2.20	6,600,000 ซื้อ	
LPH	นาย อังกร อินทนาวนิช	หุ้นสามัญ	21-03-66	20,000	5.46	109,200 ซื้อ	
OSP	นาง กรรณิกา ชลิตอาภรณ์	หุ้นสามัญ	16-03-66	16,500	31.41	518,265 ขาย	
PERM	นาย ชูชีพ ยวงวงศ์ไพบูลย์	หุ้นสามัญ	20-03-66	18,900	0.96	18,144 ขาย	
PERM	นาย ชูชีพ ยวงวงศ์ไพบูลย์	หุ้นสามัญ	21-03-66	581,100	0.90	522,990 ขาย	
PERM	นาย ชูชีพ ยวงวงศ์ไพบูลย์	หุ้นสามัญ	21-03-66	100,000	0.93	93,000 ขาย	
PERM	นาย ชูชีพ ยวงวงศ์ไพบูลย์	หุ้นสามัญ	21-03-66	100,000	0.94	94,000 ขาย	
PERM	นาย ชูชีพ ยวงวงศ์ไพบูลย์	หุ้นสามัญ	21-03-66	100,000	0.97	97,000 ขาย	
PPM	นาง นันทิรา ฤทธิมนตรี	หุ้นสามัญ	17-03-66	5,000	1.90	9,500 ซื้อ	
PROEN	นาย วิศรุต มานูญพล	หุ้นสามัญ	21-03-66	20,000	5.08	101,600 ซื้อ	
PSG	นาย นพดล อินทรศิลป์	หุ้นสามัญ	21-03-66	500,000	0.99	495,000 ซื้อ	
SAF	นาย พิศุข อริยเดชวณิช	หุ้นสามัญ	21-03-66	20,000	1.45	29,000 ซื้อ	
SAF	นาย พิศุข อริยเดชวณิช	หุ้นสามัญ	20-03-66	49,900	1.42	70,858 ซื้อ	
SAF	นาย พิศุข อริยเดชวณิช	หุ้นสามัญ	21-03-66	188,200	1.45	272,890 ซื้อ	
SANKO	นาย อนันต์ ตั้งสุนทรธรรม	หุ้นสามัญ	13-03-66	2,400	1.22	2,928 ซื้อ	
SE-ED	นาย รุ่งกมล ไผ่สีสุพานิชตระกูล	หุ้นสามัญ	16-03-66	70,300	2.24	157,472 ซื้อ	
SE-ED	นาย รุ่งกมล ไผ่สีสุพานิชตระกูล	หุ้นสามัญ	17-03-66	121,400	2.24	271,936 ซื้อ	
SE-ED	นาย รุ่งกมล ไผ่สีสุพานิชตระกูล	หุ้นสามัญ	20-03-66	98,400	2.24	220,416 ซื้อ	
SE-ED	นาย รุ่งกมล ไผ่สีสุพานิชตระกูล	หุ้นสามัญ	21-03-66	70,700	2.24	158,368 ซื้อ	
TCMC	นาย พิมล ศรีวิกรม์	หุ้นสามัญ	21-03-66	500,000	1.79	895,000 ซื้อ	
TQR	นาย ชะพันธ์ พิธีพันธ์	หุ้นสามัญ	16-03-66	1,000	11.40	11,400 ซื้อ	
TSTE	นาย ประภาศ สุทธิมาวพันธ์	หุ้นสามัญ	21-03-66	67,000	7.65	512,550 ซื้อ	
TU	นาย เสง นิรุติรัตนานนท์	หุ้นสามัญ	21-03-66	100,000	14.70	1,470,000 ขาย	
UVAN	นาย พลภักษ์ ชูติถิวัจนน	หุ้นสามัญ	22-03-66	15,000	7.55	113,250 ซื้อ	
รวม						ซื้อ	59,130,008
						ขาย	2,813,399
						สุทธิ	56,316,609

### 2. ยอดซื้อ/ขายสุทธิสะสม 12 เดือนของหุ้นที่อยู่ภายใต้การวิเคราะห์ของ InnovestX



ปฏิทินหุ้น

ปีนาคม				
จันทร์	อังคาร	พุธ	พฤหัสบดี	ศุกร์
<b>20</b>	<b>21</b>	<b>22</b>	<b>23</b>	<b>24</b>
<b>XD</b> KCAR Bt0.3 KCE Bt0.6 LANNA Bt1.55 PATO Bt0.41 WINMED Bt0.0569 <b>XE</b> ITEL-W3 1 : 1 @Bt3.3 <b>PD</b> AMATAR Bt0.033 DMT Bt0.38 FUTUREPF Bt0.34 JASIF Bt0.23 <b>Share listing</b> CHO 30,447,112 Shares PRG 2,921,438 Shares	<b>XD</b> ADD Bt0.06 PROSPECT Bt0.22 TTA Bt0.22 <b>PD</b> CPTGF Bt0.1615 EGATIF Bt0.0918 KBSPIF Bt0.174 KTBSTMR Bt0.1777 TFFIF Bt0.1032 TIF1 Bt0.14 TTLPF Bt0.422 <b>Share listing</b> JCKH 44,444,444 Shares MBK 33,164,065 Shares	<b>New securities</b> ITTHI (mai index) <b>XD</b> CMAN Bt0.04 <b>XR</b> JKN 2 : 1 @Bt3.00 <b>PD</b> EBANK Bt0.32 ENY Bt2 SUPEREIF Bt0.13093 <b>Decreased capital</b> CPNREIT <b>Share listing</b> STOWER 135 Shares TNL 92,309,896 Shares	<b>XD</b> CMR Bt0.066 STEC Bt0.3 TMILL Bt0.13 TSTE Bt0.14 <b>PD</b> BAREIT Bt0.2451 GAHREIT Bt0.3 GROREIT Bt0.3 LHHOTEL Bt0.45 LHPF Bt0.13 LHSC Bt0.11 LUXF Bt0.2 QHHR Bt0.15 QHPF Bt0.15 <b>Share listing</b> MBAX 3,422,877 Shares	<b>XD</b> LEE Bt0.03 TVO Bt0.85 <b>XW</b> CIG 6 : 1 <b>PD</b> APURE Bt0.05 B-WORK Bt0.1771 MNIT Bt0.02 MNIT2 Bt0.06 MNRFB Bt0.015 WHART Bt0.1265
<b>27</b>	<b>28</b>	<b>29</b>	<b>30</b>	<b>31</b>
<b>XD</b> SQ Bt0.11 UPF Bt2.85 <b>PD</b> M-II Bt0.15 M-STOR Bt0.1 TAPAC Bt0.02	<b>XD</b> AS Bt0.23 IMH Bt0.14 SUC Bt1.5 <b>PD</b> TPRIME Bt0.093	<b>XE</b> CGD-W5 1 : 1 @Bt1 SINGER-W2 1 : 1.10157 @Bt12.70919 SONIC-W1 1 : 1 @Bt1	<b>XD</b> BVG Bt0.04 CPI Bt0.21 RAM Bt0.3 <b>PD</b> AIMCG Bt0.14 AIMIRT Bt0.223 BOFFICE Bt0.173 DREIT Bt0.4006 SSTRT Bt0.2 WHAIR Bt0.1218	<b>XD</b> COTTO Bt0.04 Q-CON Bt0.75 <b>PD</b> ALLY Bt0.173 PROSPECT Bt0.22

เมษายน				
จันทร์	อังคาร	พุธ	พฤหัสบดี	ศุกร์
<b>3</b>	<b>4</b>	<b>5</b>	<b>6</b>	<b>7</b>
<b>XD</b> THCOM Bt0.5 <b>XE</b> VL-W1 1 : 1 @Bt0.5	<b>XD</b> DCC Bt0.011 SCGP Bt0.35	<b>XD</b> GLORY Bt0.06	<b>วันหยุดราชการและวันถือฤกษ์</b> วันพระบาทสมเด็จพระพุทธยอดฟ้าจุฬาโลกมหาราชและวันท้าวสุทนต์ท้าวมาศหิรัญผอม	<b>XD</b> CHEWA Bt0.0183 GPI Bt0.04 SCC Bt2 SMPC Bt0.4
<b>10</b>	<b>11</b>	<b>12</b>	<b>13</b>	<b>14</b>
<b>XD</b> ATP30 Bt0.03 BANPU Bt0.75 BPP Bt0.3 QTC Bt0.2 <b>XW</b> TVDH 3 : 1 <b>XE</b> AIE-W2 1 : 0.25 @Bt1 MINT-W8 1 : 1 @Bt28	<b>XD</b> J Bt0.03 JMART Bt0.66 JMT Bt0.59 KWC Bt10 <b>XW</b> TVDH 3 : 1	<b>XD</b> TTB Bt0.053 <b>PD</b> SCCC Bt9	<b>วันสงกรานต์</b>	<b>วันสงกรานต์</b>
<b>17</b>	<b>18</b>	<b>19</b>	<b>20</b>	<b>21</b>
<b>XD</b> GC Bt0.15 KBANK Bt3.5 S11 Bt0.1 SCB Bt5.19 TMT Bt0.15 UKEM Bt0.015	<b>XD</b> KGI Bt0.355 KTB Bt0.682 KTB-P Bt0.8365 KTC Bt1.15 RS Bt0.0111111112 RS 10 : 1 XD(ST) TCAP Bt1.9 TCAP-P Bt1.9 TIPCO Bt0.7 TOG Bt0.43 <b>XE</b> PIMO-W2 1 : 1 @Bt1.75 <b>PD</b> BOL Bt0.165 ITC Bt0.2 LPN Bt0.12	<b>XD</b> FTE Bt0.06 HMPRO Bt0.21 PJW Bt0.05 STA Bt0.28 STA Bt0.72 STGT Bt0.25 TIDLOR Bt0.292 TIDLOR 8 : 1 XD(ST) TPLAS Bt0.1 YUASA Bt0.346 <b>XE</b> TCC-W4 1 : 1.10801 @Bt0.903 <b>PD</b> ADVANC Bt4.24 GPSC Bt0.3 UAC Bt0.12	<b>XD</b> AIT Bt0.17 JR Bt0.09 MAJOR Bt0.25 NER Bt0.31 THANA Bt0.07 <b>PD</b> GGC Bt0.25 TFM Bt0.08	<b>XD</b> BBL Bt3 PSL Bt0.25 TISCO Bt7.75 TISCO-P Bt7.75 <b>PD</b> BCPG Bt0.16 COTTO Bt0.04 INTUCH Bt1.56 KIAT Bt0.02 MSC Bt0.4 Q-CON Bt0.75

XD - Cash Dividend  
 XD(ST) - Stock Dividend

PD - Payment Date  
 XR - Rights for Common

XW - Rights for Warrant  
 XT - Rights for Transferable Subscription Right

XE - Warrant Exercise  
 CW - Capital write-down

SP - Suspension





Sharecode	Effdate	Enddate	หลักทรัพย์ที่เข้าช่วยมาตรการ กำกับการซื้อขาย			หลักทรัพย์ภายใต้เครื่องหมาย C			หลักทรัพย์ภายใต้ เครื่องหมาย NC (Non Compliance)	
			Turnover list	Level (**)	หมายเหตุ	Caution : "C"	สาเหตุ	"NC"	สาเหตุ	
JCKH-W1	03/03/2022	จนกว่าจะ ได้รับการ เปลี่ยนแปลง จาก SET	-	-	-	✓		-		
ACAP	17/05/2022	จนกว่าจะ ได้รับการ เปลี่ยนแปลง จาก SET	-	-	-	✓	วันที่ 17/05/2022 ขึ้นเครื่องหมาย C เหตุผล: ส่วนของผู้ถือหุ้น < 50% ของทุนชำระ แล้ว สำหรับงบการเงิน ไตรมาสที่ 1 สิ้นสุดวันที่ 31 มีนาคม 2565 เหตุที่แก้ไขแล้ว : - ตายค้ำร้องขอเป็นพนักงานหรือมีการ ถอนคำร้องขอเป็นพนักงาน หมายเหตุ : จนถึงปัจจุบัน งบการเงินไตรมาส 2 สิ้นสุดวันที่ 30 มิถุนายน 2565 ของบริษัท ยังคงมีส่วนของผู้ถือหุ้น < 50% ของทุนชำระแล้ว	-	-	
EMC	18/05/2022	จนกว่าจะ ได้รับการ เปลี่ยนแปลง จาก SET	-	-	-	✓	วันที่ 18/05/2022 ขึ้นเครื่องหมาย C เหตุผล: ส่วนของผู้ถือหุ้น < 50% ของทุนชำระ แล้ว สำหรับงบการเงิน ไตรมาสที่ 1 สิ้นสุดวันที่ 31 มีนาคม 2565	-	-	
KC	19/05/2022	จนกว่าจะ ได้รับการ เปลี่ยนแปลง จาก SET	-	-	-	✓	วันที่ 19/05/2022 ขึ้นเครื่องหมาย C เหตุผล: ส่วนของผู้ถือหุ้น < 50% ของทุนชำระ แล้ว สำหรับงบการเงิน ไตรมาสที่ 1 สิ้นสุดวันที่ 31 มีนาคม 2565	-	-	
SMK	25/05/2022	จนกว่าจะ ได้รับการ เปลี่ยนแปลง จาก SET	-	-	-	✓	วันที่ 20/05/2022 ขึ้นเครื่องหมาย C เหตุผล: ตายค้ำร้องขอเป็นพนักงาน วันที่ 25/05/2022 เพิ่มเหตุขึ้นเครื่องหมาย C เหตุผล: ส่วนของผู้ถือหุ้น < 50% ของทุนชำระ แล้ว สำหรับงบการเงิน ไตรมาสที่ 1 สิ้นสุดวันที่ 31 มีนาคม 2565	-	-	
CIG	17/08/2022	จนกว่าจะ ได้รับการ เปลี่ยนแปลง จาก SET	-	-	-	✓	วันที่ 17/08/2022 ขึ้นเครื่องหมาย C เหตุผล: ส่วนของผู้ถือหุ้น < 50% ของทุนชำระ แล้ว สำหรับงบการเงิน ไตรมาสที่ 1 สิ้นสุดวันที่ 30 มิถุนายน 2565	-	-	
W	16/11/2022	จนกว่าจะ ได้รับการ เปลี่ยนแปลง จาก SET	-	-	-	✓	วันที่ 16/11/2022 ขึ้นเครื่องหมาย C เหตุผล: ส่วนของผู้ถือหุ้น < 50% ของทุนชำระ แล้ว สำหรับงบการเงิน ไตรมาสที่ 3 สิ้นสุดวันที่ 30 กันยายน 2565	-	-	
TRUEE	22/02/2023	จนกว่าจะ ได้รับการ เปลี่ยนแปลง จาก SET	-	-	-	✓	วันที่ 22/02/2023 ขึ้นเครื่องหมาย C เหตุผล: ส่วนของผู้ถือหุ้น < 50% ของทุนชำระ แล้ว สำหรับงบการเงินประจำปี สิ้นสุดวันที่ 31 ธันวาคม 2565	-	-	
SDC	27/02/2023	จนกว่าจะ ได้รับการ เปลี่ยนแปลง จาก SET	-	-	-	✓	วันที่ 27/02/2023 ขึ้นเครื่องหมาย C เหตุผล: ส่วนของผู้ถือหุ้น < 50% ของทุนชำระ แล้ว สำหรับงบการเงินประจำปี สิ้นสุดวันที่ 31 ธันวาคม 2565	-	-	
SOLAR	02/03/2023	จนกว่าจะ ได้รับการ เปลี่ยนแปลง จาก SET	-	-	-	✓	วันที่ 02/03/2023 ขึ้นเครื่องหมาย C เหตุผล: ส่วนของผู้ถือหุ้น < 50% ของทุนชำระ แล้ว สำหรับงบการเงินประจำปี สิ้นสุดวันที่ 31 ธันวาคม 2565	-	-	
BVG	07/03/2023	24/03/2023	✓	1	-	-	-	-	-	
READY	07/03/2023	24/03/2023	✓	1	-	-	-	-	-	
SKY	08/03/2023	28/03/2023	✓	1	ขยายช่วง ดำเนินการ	-	-	-	-	

หมายเหตุ:

- ที่มา: ตลาดหลักทรัพย์ (www.set.or.th) และ สมาคมบริษัทหลักทรัพย์ (www.asco.or.th)
- หุ่นตามตารางดังกล่าว เนื่องจากระบบบัญชีในกระดานต่างประเทศและใบแสดงสิทธิในผลประโยชน์ที่เกิดจากหลักทรัพย์อ้างอิงของไทย (NVDR)
- หลักทรัพย์ที่มีเครื่องหมาย " : " เป็น ใบแสดงสิทธิในผลประโยชน์ที่เกิดจากหลักทรัพย์อ้างอิงไทย (Non-Voting Depository Receipt :NVDR)
- 1. หลักทรัพย์ที่เข้าช่วยมาตรการกำกับการซื้อขาย (Turnover list)  
Level (\*\*) ได้แก่
  - Level 1 หมายถึง ให้ซื้อขายทางการเงินสด 100% ก่อนซื้อ (บัญชี cash balance) และ ห้ามนำหลักทรัพย์ที่กำหนดค่าหน่วยเป็นวงเงินซื้อขาย
  - Level 2 หมายถึง ให้ซื้อขายทางการเงินสด 100% ก่อนซื้อ และ ห้ามนำหลักทรัพย์ที่กำหนดค่าหน่วยเป็นวงเงินซื้อขาย และ ห้าม Net Settlement
  - Level 3 หมายถึง ห้ามซื้อขายชั่วคราว 1 วันทำการ (เฉพาะวันแรก); เมื่ออนุญาตให้ซื้อขาย ให้ซื้อขายทางการเงินสด 100% ก่อนซื้อ และ ห้ามนำหลักทรัพย์ที่กำหนดค่าหน่วยเป็นวงเงินซื้อขาย และ ห้าม Net Settlement
- 2. หลักทรัพย์ภายใต้เครื่องหมาย Caution : "C"  
หลักทรัพย์ที่ถูกขึ้นเครื่องหมาย C จะตั้งชื่อด้วยบัญชี Cash Balance (คือ สมาชิกต้องดำเนินการให้ลูกค้าวางเงินสดไว้ล่วงหน้ากับสมาชิกเต็มจำนวนก่อนซื้อหลักทรัพย์นั้น) ตั้งแต่วันที่ขึ้นเครื่องหมายเป็นต้นไป

**ข้อสงวนสิทธิ์:**

ข้อมูลในรายงานนี้เป็นข้อมูลที่มีการเปิดเผยต่อสาธารณะ ซึ่งนักลงทุนสามารถเข้าถึงได้โดยทั่วไป และเป็นข้อมูลที่เชื่อว่าน่าจะเชื่อถือได้ แต่ทั้งนี้ บริษัทหลักทรัพย์ อินโนเวสต์ เอกซ์ จำกัด (“บริษัท”) มิได้ยืนยันหรือรับรองถึงความถูกต้อง หรือสมบูรณ์ของข้อมูลดังกล่าวแต่อย่างใด ความคิดเห็นที่ปรากฏอยู่ในรายงานนี้เป็นเพียงการนำเสนอในมุมมองของบริษัท และเป็นความคิดเห็น ณ วันที่ที่ปรากฏในรายงานเท่านั้น ซึ่งอาจเปลี่ยนแปลงได้ภายหลังวันดังกล่าว โดยบริษัทไม่จำเป็นต้องแจ้งให้สาธารณชน หรือนักลงทุนทราบ รายงานนี้จัดทำขึ้นเพื่อเผยแพร่ข้อมูลให้แก่ลูกค้าเท่านั้น บริษัทไม่รับผิดชอบต่อการนำข้อมูลหรือความคิดเห็นใดๆ ไปใช้ในทุกรณี ดังนั้นนักลงทุนควรใช้ดุลยพินิจในการพิจารณาตัดสินใจก่อนการลงทุน นอกจากนี้ บริษัท และ/หรือ บริษัทในเครือของบริษัทอาจมีส่วนเกี่ยวข้องหรือผลประโยชน์ใดๆ กับบริษัทใดๆ ที่ถูกกล่าวถึงในรายงานนี้ก็ได้

บริษัทหลักทรัพย์ อินโนเวสต์ เอกซ์ จำกัด (INVX) เป็นบริษัทย่อยที่ธนาคารไทยพาณิชย์ จำกัด (มหาชน) (SCB) ถือหุ้นทั้งหมด ข้อมูลใดๆ ที่เกี่ยวข้องกับ SCB มีวัตถุประสงค์เพื่อใช้ในการเปรียบเทียบเท่านั้น

เอกสารฉบับนี้จัดทำโดย บริษัทหลักทรัพย์ อินโนเวสต์ เอกซ์ จำกัด (INVX) ซึ่งมีธนาคารไทยพาณิชย์ จำกัด (มหาชน) (“ธนาคาร”) เป็นผู้ถือหุ้นรายใหญ่แต่เพียงผู้เดียว โดยธนาคารฯ เป็นที่ปรึกษาทางการเงินสำหรับธุรกรรมใด ๆ ของบริษัท เอสซีซี เคมิคอลส์ จำกัด (มหาชน) ความเห็น ชั่ว บทวิจย บทวิเคราะห์ ราคา ข้อความ การคาดการณ์ การประเมิน และ/หรือ ข้อมูลอื่นที่ระบุในเอกสารฉบับนี้ (“ข้อมูล”) มีวัตถุประสงค์เพื่อใช้เป็นข้อมูลทั่วไปเท่านั้น และไม่อาจตีความได้ว่าเป็นการให้คำแนะนำแก่บุคคลใดๆ หรือเป็นการเสนอซื้อ หรือเสนอขาย หรือชักชวนให้เสนอซื้อหรือเสนอขายหลักทรัพย์ โดย INVX และ/หรือกรรมการ พนักงาน และลูกจ้างของ INVX ย่อมไม่ต้องรับผิดชอบต่อความเสียหายใดๆ ทั้งความเสียหายทางตรง ความเสียหายทางอ้อม ความเสียหายจากการผิดสัญญา หรือความเสียหายอันสืบเนื่อง อันเป็นผลมาจากการใช้หรือการซื้อหรือการถือครองหรือการขายข้อมูล ทั้งนี้ รวมถึงแต่ไม่จำกัดเพียงการสูญเสียผลกำไร นักลงทุนพึงใช้ข้อมูลในเอกสารฉบับนี้ประกอบข้อมูลและความเห็นอื่นๆ รวมถึงพิจารณาคุณภาพของเงินในการตัดสินใจลงทุน ข้อมูลในเอกสารฉบับนี้จัดทำขึ้นจากแหล่งข้อมูลที่ INVX เห็นว่าน่าเชื่อถือ โดย INVX ไม่รับรองถึงความถูกต้อง สมบูรณ์ และ/หรือ ครบถ้วนของข้อมูลดังกล่าว

เอกสารฉบับนี้จัดทำโดย บริษัทหลักทรัพย์ อินโนเวสต์ เอกซ์ จำกัด (INVX) ซึ่งมีธนาคารไทยพาณิชย์ จำกัด (มหาชน) (“ธนาคาร”) เป็นผู้ถือหุ้นรายใหญ่แต่เพียงผู้เดียว โดยธนาคารฯ อาจได้รับการแต่งตั้งเป็นที่ปรึกษาทางการเงินสำหรับธุรกรรมใด ๆ ของบริษัท ไทยออยล์ จำกัด (มหาชน) ความเห็น ชั่ว บทวิจย บทวิเคราะห์ ราคา ข้อความ การคาดการณ์ การประเมิน และ/หรือ ข้อมูลอื่นที่ระบุในเอกสารฉบับนี้ (“ข้อมูล”) มีวัตถุประสงค์เพื่อใช้เป็นข้อมูลทั่วไปเท่านั้น และไม่อาจตีความได้ว่าเป็นการให้คำแนะนำแก่บุคคลใดๆ หรือเป็นการเสนอซื้อ หรือเสนอขาย หรือชักชวนให้เสนอซื้อหรือเสนอขายหลักทรัพย์ โดย INVX และ/หรือกรรมการ พนักงาน และลูกจ้างของ INVX ย่อมไม่ต้องรับผิดชอบต่อความเสียหายใดๆ ทั้งความเสียหายทางตรง ความเสียหายทางอ้อม ความเสียหายจากการผิดสัญญา หรือความเสียหายอันสืบเนื่อง อันเป็นผลมาจากการใช้หรือการซื้อถือครองหรือการขายข้อมูล ทั้งนี้ รวมถึงแต่ไม่จำกัดเพียงการสูญเสียผลกำไร นักลงทุนพึงใช้ข้อมูลในเอกสารฉบับนี้ประกอบข้อมูลและความเห็นอื่นๆ รวมถึงพิจารณาคุณภาพของเงินในการตัดสินใจลงทุน ข้อมูลในเอกสารฉบับนี้จัดทำขึ้นจากแหล่งข้อมูลที่ INVX เห็นว่าน่าเชื่อถือ โดย INVX ไม่รับรองถึงความถูกต้อง สมบูรณ์ และ/หรือ ครบถ้วนของข้อมูลดังกล่าว

เอกสารฉบับนี้จัดทำโดย บริษัทหลักทรัพย์ อินโนเวสต์ เอกซ์ จำกัด (INVX) ซึ่งมีธนาคารไทยพาณิชย์ จำกัด (มหาชน) (“ธนาคาร”) เป็นผู้ถือหุ้นรายใหญ่แต่เพียงผู้เดียว โดยธนาคารฯ ได้ทำหน้าที่เป็นที่ปรึกษาทางการเงิน Lead Arranger ของ บริษัท โกลบอล เพาเวอร์ ซินเนอร์ยี จำกัด (มหาชน) ความเห็น ชั่ว บทวิจย บทวิเคราะห์ ราคา ข้อความ การคาดการณ์ การประเมิน และ/หรือ ข้อมูลอื่นที่ระบุในเอกสารฉบับนี้ (“ข้อมูล”) มีวัตถุประสงค์เพื่อใช้เป็นข้อมูลทั่วไปเท่านั้น และไม่อาจตีความได้ว่าเป็นการให้คำแนะนำแก่บุคคลใดๆ หรือเป็นการเสนอซื้อ หรือเสนอขาย หรือชักชวนให้เสนอซื้อหรือเสนอขายหลักทรัพย์ โดย INVX และ/หรือกรรมการ พนักงาน และลูกจ้างของ INVX ย่อมไม่ต้องรับผิดชอบต่อความเสียหายใดๆ ทั้งความเสียหายทางตรง ความเสียหายทางอ้อม ความเสียหายจากการผิดสัญญา หรือความเสียหายอันสืบเนื่อง อันเป็นผลมาจากการใช้หรือการซื้อถือครองหรือการขายข้อมูล ทั้งนี้ รวมถึงแต่ไม่จำกัดเพียงการสูญเสียผลกำไร นักลงทุนพึงใช้ข้อมูลในเอกสารฉบับนี้ประกอบข้อมูลและความเห็นอื่นๆ รวมถึงพิจารณาคุณภาพของเงินในการตัดสินใจลงทุน ข้อมูลในเอกสารฉบับนี้จัดทำขึ้นจากแหล่งข้อมูลที่ INVX เห็นว่าน่าเชื่อถือ โดย INVX ไม่รับรองถึงความถูกต้อง สมบูรณ์ และ/หรือ ครบถ้วนของข้อมูลดังกล่าว

เอกสารฉบับนี้จัดทำโดย บริษัทหลักทรัพย์ อินโนเวสต์ เอกซ์ จำกัด (INVX) ซึ่งมีธนาคารไทยพาณิชย์ จำกัด (มหาชน) (“ธนาคาร”) เป็นผู้ถือหุ้นรายใหญ่แต่เพียงผู้เดียว บริษัทหลักทรัพย์จัดการกองทุน ไทยพาณิชย์ จำกัด (“SCBAM”) ซึ่งมีธนาคารไทยพาณิชย์ จำกัด (มหาชน) (“ธนาคาร”) เป็นผู้ถือหุ้นรายใหญ่แต่เพียงผู้เดียว โดยธนาคารฯ ได้ทำหน้าที่เป็นที่ปรึกษาทางการเงินของ กองทุนรวมโครงสร้างพื้นฐานโทรคมนาคม ดิจิทัล SCBAM ได้ทำหน้าที่เป็นผู้จัดการกองทุนของ กองทุนรวมโครงสร้างพื้นฐานโทรคมนาคม ดิจิทัล ความเห็น ชั่ว บทวิจย บทวิเคราะห์ ราคา ข้อความ การคาดการณ์ การประเมิน และ/หรือ ข้อมูลอื่นที่ระบุในเอกสารฉบับนี้ (“ข้อมูล”) มีวัตถุประสงค์เพื่อใช้เป็นข้อมูลทั่วไปเท่านั้น และไม่อาจตีความได้ว่าเป็นการให้คำแนะนำแก่บุคคลใดๆ หรือเป็นการเสนอซื้อ หรือเสนอขาย หรือชักชวนให้เสนอซื้อหรือเสนอขายหลักทรัพย์ โดย INVX และ/หรือกรรมการ พนักงาน และลูกจ้างของ INVX ย่อมไม่ต้องรับผิดชอบต่อความเสียหายใดๆ ทั้งความเสียหายทางตรง ความเสียหายทางอ้อม ความเสียหายจากการผิดสัญญา หรือความเสียหายอันสืบเนื่อง อันเป็นผลมาจากการใช้หรือการซื้อถือครองหรือการขายข้อมูล ทั้งนี้ รวมถึงแต่ไม่จำกัดเพียงการสูญเสียผลกำไร นักลงทุนพึงใช้ข้อมูลในเอกสารฉบับนี้ประกอบข้อมูลและความเห็นอื่นๆ รวมถึงพิจารณาคุณภาพของเงินในการตัดสินใจลงทุน ข้อมูลในเอกสารฉบับนี้จัดทำขึ้นจากแหล่งข้อมูลที่ INVX เห็นว่าน่าเชื่อถือ โดย INVX ไม่รับรองถึงความถูกต้อง สมบูรณ์ และ/หรือ ครบถ้วนของข้อมูลดังกล่าว

การซื้อขายฟิวเจอร์สและออปชั่น (Futures and Options) มีความเสี่ยงสูงที่อาจก่อให้เกิดผลขาดทุนอย่างมีนัยสำคัญ จึงไม่เหมาะสำหรับบุคคลทุกกลุ่ม ทั้งนี้ ก่อนการตัดสินใจซื้อขายฟิวเจอร์สและออปชั่น ท่านควรพิจารณาถึงฐานะทางการเงิน วัตถุประสงค์ในการลงทุน ประสบการณ์ในการลงทุนของท่าน ตลอดจนความเสี่ยงที่ท่านสามารถยอมรับได้อย่างรอบคอบ เนื่องจากมีความเป็นไปได้ที่ท่านอาจสูญเสียเงินลงทุนมากกว่าเงินลงทุนเริ่มแรก ท่านควรพิจารณาถึงความเสี่ยงทั้งหมดที่อาจเกิดขึ้นจากการซื้อขายฟิวเจอร์สและออปชั่น และท่านควรตัดสินใจลงทุนด้วยตนเอง และ/หรือ ในกรณีที่มิใช่ข้อสงสัย ท่านควรขอคำแนะนำจากที่ปรึกษาทางการเงิน

เอกสารฉบับนี้จัดส่งให้กับเฉพาะบุคคลที่กำหนด (intended recipient) เท่านั้น และห้ามมิให้ผู้ใดนำข้อมูลในเอกสารฉบับนี้ไปทำซ้ำ ส่งต่อ เผยแพร่ ขาย จำหน่าย คัดลอก นำออกแสดง หรือนำไปแสวงหาประโยชน์ในเชิงพาณิชย์ ไม่ว่าด้วยวิธีการใด ๆ โดยไม่ได้รับอนุญาตเป็นลายลักษณ์อักษรจาก INVX เป็นการล่วงหน้า

©สงวนลิขสิทธิ์ 2565 บริษัทหลักทรัพย์ อินโนเวสต์ เอกซ์ จำกัด

**CG Rating 2022 Companies with CG Rating**

**Companies with Excellent CG Scoring**

AAV, ADVANC, AF, AH, AIRA, AJ, AKP, AKR, ALLA, ALT, AMA, AMARIN, AMATA, AMATAV, ANAN, AOT, AP, APURE, ARIP, ASP, ASW, AUCT, AWC, AYUD, BAFS, BAM;BANPU, BAY, BBIK, BBL, BCP, BCPG, BDMS, BEM, BEYOND, BGC, BGRIM, BIZ, BKI, BOL, BPP, BRR, BTS, BTW, BWG, CENTEL, CFRESH, CGH, CHEWA, CHO, CIMBT, CK, CKP, CM, CNT, COLOR, COM7, COMAN, COTTO, CPALL, CPF, CPI, CPN, CRC, CSS, DDD, DELTA, DEMCO, DOHOME, DRT, DTAC, DUSIT, EA, EASTW, ECF, ECL, EE, EGCO, EPG, ETC, ETE, FN, FNS, FPI, FPT, FSMART, FVC, GC, GEL, GFPT, GGC, GLAND, GLOBAL, GPI, GPSC, GRAMMY, GULF, GUNKUL, HANA, HARN, HENG, HMPRO, ICC, ICHI, III, ILINK, ILM, IND, INTUCH, IP, IRC, IRPC, ITEL, IVL, JTS, JWD, K, KBANK, KCE, KEX, KGI, KKP, KSL, KTB, KTC, LALIN, LANNA, LHFG, LIT, LOXLEY, LPN, LRH, LST, MACO, MAJOR, MAKRO, MALEE, MBK, MC, MCOT, MFC, MFEC, MINT, MONO, MOONG, MSC, MST, MTC, MVP, NCL, NEP, NER, NKI, NOBLE, NSI, NVD, NYT, OISHI, OR, ORI, OSP, OTO, PAP, PCSGH, PDG, PDJ, PG, PHOL, PLANB, PLANET, PLAT, PORT, PPS, PR9, PREB, PRG, PRM, PSH, PSL, PTG, PTT, PTTEP, PTTGC, PYLON, Q-CON, QH, QTC, RATCH, RBF, RS, S, S&J, SAAM, SABINA, SAMART, SAMTEL, SAT, SC, SCB, SCC, SCCC, SCG, SCGP, SCM, SCN, SDC, SEAFCO, SEAOL, SE-ED, SELIC, SENA, SENAJ, SGF, SHR, SICT, SIRI, SIS, SITHAI, SMP, SNC, SONIC, SORKON, SPALI, SPI, SPRC, SPV, SSC, SSSC, SST, STA, STGC;STGT, STI, SUN, SUSCO, SUTHA, SVI, SYMC, SYNTEC, TACC, TASCO;TCAP, TEAMG;TFMAMA, THANA, THANI, THCOM, THG;THIP, THRE, THREL, TIPCO, TISCO, TK, TKN, TKS, TKT, TMILL, TMT, TNDT, TNITY, TOA, TOP, TPBI, TQM, TRC, TRUE;TSC, TR, TSTE, TSTH, TTA, TTB, TTCL, TTW, TU, TVDH, TVI, TVO, TWPC, U, UAC, UBIS, UPOIC, UV, VCOM, VGI, VIH, WACOAL, WAVE, WHA, WHAUP, WICE, WINNER, XPG, ZEN

**Companies with Very Good CG Scoring**

2S, 7UP, ABICO, ABM, ACE, ACG, ADB, ADD, AEONTS, AGE, AHC, AIE, AIT, ALUCON, AMANAH, AMR, APCO, APCS, AQUA, ARIN, ARROW, AS, ASAP, ASEFA, ASIA, ASIAN, ASIMAR, ASK, ASN, ATP30, B, BA, BC, BCH, BE8, BEC, SCAP, BH, BIG, BJC, BJCHI, BLA, BR, BRI, BROOK, BSM, BYD, CBG, CEN, CHARAN, CHAYO, CHG, CHOTI, CHOW, CI, CIG, CITY, CIVIL, CMC, CPL, CPW, CRANE, CRD, CSC, CSP, CV, CWT, DCC, DHOUSE, DITTO, DMT, DOD, DPAINT, DV8, EASON, EFORL, ERW, ESSO, ESTAR, FE, FLOYD, FORTH, FSS, FTE, GBX, GCAP, GENCO, GJS, GTB, GYT, HEMP, HPT, HTC, HUMAN, HYDRO, ICN, IFS, IIG, IMH, INET, INGRS, INSET, INSURE, IRCP, IT, ITD, J, JAS, JCK, JKCH, JMT, JR, KBS, KCAR, KIAT, KISS, KK, KOOL, KTIS, KUMWEL, KUN, KWC, KWM, L&E, LDC, LEO, LH, LHK, M, MATCH, MBAX, MEGA, META, MFC, MGT, MICRO, MILL, MITSIB, MK, MODERN\*, MTI, NBC, NCAP, NCH, NDR, NETBAY, NEX, NINE, NATION, NNCL, NOVA, NPK, NRF, NTV, NUSA, NWR, OCC, OGC, ONEE, PACO, PATO, PB, PICO, PIMO, PIN, PJW, PL, PLE, PM, PMTA, PPP, PPPM, PRAPAT, PRECHA, PRIME, PRIN, PRINC, PROEN, PROS, PROUD, PSG, PSTC, PT, PTC, QLT, RCL, RICHY, RJH, ROJNA, RPC, RT, RWI, S11, SA, SABUY, SAK, SALEE, SAMCO, SANKO, SAPPE, SAWAD, SCI, SCP, SE, SECURE, SFLEX, SFP, SFT, SGP, SIAM, SINGER, SKE, SKN, SKR, SKY, SLP, SMART, SMD, SMIT, SMT, SNNP, SNP, SO, SPA, SPC, SPCG, SR, SRICHA, SSF, SSP, STANLY, STC, STPI, SUC, SVOA, SVT, SWC, SYNEX, TAE, TAKUNI, TCC, TCMC, TFG, TFI, TFM, TGH, TIDLO, TIGER, TIPH, TITLE, TM, TMC, TMD, TMI, TNL, TNP, TRG, TPA, TPAC, TPCS, TPIPL, TPIPP, TPLAS, TPS, TQR, TRITN, TRT, TRU, TRV, TSE, TVT, TWP, UBE, UEC, UKEM, UMI, UOBKH, UP, UPF, UTP, VIBHA, VL, VPO, VRANDA, WGE, WIJK, WIN, WINMED, WORK, WP, XO, YUASA, ZIGA

**Companies with Good CG Scoring**

A, A5, AI, ALL, ALPHAX, AMC, APP, AQ, AU, B52, BEAUTY, BGT, BLAND, BM, BROCK, BSBM, BTNC, CAZ, CCP, CGD, CMAN, CMO, CMR;CPANEL, CPT, CSR, CTW, D, DCON, EKH, EMC, EP, EVER, F&D, FMT, GIFT, GLOCON, GLORY, GREEN, GSC, HL, HTECH, IHL, INOX, JAK, JMART, JSP;JUBILE, KASET, KCM, KWI, KYE, LEE, LPH, MATI, M-CHAI, MCS, MDX, MENA, MJD, MORE, MPIC, MUD, NC, NEWS, NFC, NSL, NV, PAF, PEACE, PF, PK, PPM, PRAKIT, PTL, RAM, ROCK, RP, RPH, RSP, SIMAT, SISB, SK, SOLAR, SPACK, SPG, SQ, STARK, STECH, SUPER, SVH, PTECH, TC;TCCC, TCJ, TEAM, THE, THMUI, TKC;TNH, TNPC, TOPP, TPCH, TPOLY, TRUBB, TTI, TYCN, UMS, UNIQ;UPA, UREKA, VARO, W, WFX, WPH, YGG

**Corporate Governance Report**

The material contained in this publication is for general information only and is not intended as advice on any of the matters discussed herein. Readers and others should perform their own independent analysis as to the accuracy or completeness or legality of such information. The Thai Institute of Directors, its officers, the authors and editor make no representation or warranty as to the accuracy, completeness or legality of any of the information contained herein. By accepting this document, each recipient agrees that the Thai Institute of Directors Association, its officers, the authors and editor shall not have any liability for any information contained in, or for any omission from, this publication.

The survey result is as of the date appearing in the Corporate Governance Report of Thai Listed Companies. As a result, the survey result may be changed after that date. InnovestX Securities Company Limited does not conform nor certify the accuracy of such survey result.

To recognize well performers, the list of companies attaining "Good", "Very Good" and "Excellent" levels of recognition (Not including listed companies qualified in the "no announcement of the results" clause from 1 January 2021 to 27 October 2022) is publicized.

\* บริษัทหรือกรรมการหรือผู้บริหารของบริษัทที่มีส่วนดำเนินการกำกับดูแลกิจการ เช่น การกระทำผิดเกี่ยวกับหลักทรัพย์ การทุจริต คอร์รัปชัน เป็นต้น ซึ่งการให้ข้อมูล CGR ควรระมัดระวังข้อมูลที่เกี่ยวข้องด้วย

**Anti-corruption Progress Indicator**

**Certified (ได้รับรับรอง)**

2S, 7UP, ADVANC, AF, AI, AIE, AIRA, AJ, AKP, AMA, AMANAH, AMATA, AMATAV, AP, APCS, AS, ASIAN, ASK, ASP, AWC, AYUD, B, BAFS, BAM, BANPU, BAY, BBL, BCH, BCP, BCPG, BE8, BEC, BEYOND, BGC, BGRIM, BKI, BLA, BPP, BROOK, BRR, BSBM, BTS, BWG, CEN, CENTEL, CFRESH, CGH, CHEWA, CHOTI, CHOW, CIG, CIMBT, CM, CMC, COM7, COTTO, CPALL, CPF, CPI, CPL, CPN, CRC, CSC, DCC, DELTA, DEMCO, DIMET, DRT, DUSIT, EA, EASTW, EGCO, EP, EPG, ERW, ESTAR, ETE, FE, FNS, FPI, FPT, FSMART, FSS, FTE, GBX, GC, GCAP, GEL, GFPT, GGC, GJS, GPI, GPSC, GSTEEL, GULF, GUNKUL, HANA, HARN, HEMP, HENG, HMPRO, HTC, ICC, ICHI, IFS, III, ILINK, INET, INSURE, INTUCH, IRC, IRPC, ITEL, IVL, JKN, JR, K, KASET, KBANK, KBS, KCAR, KCE, KGEN, KGI, KKP, KSL, KTB, KTC, KWI, L&E, LANNA, LH, LHFG, LHK, LPN, LRH, M, MAJOR, MAKRO, MALEE, MATCH, MBAX, MBK, MC, MCOT, META, MFC, MFEC, MILL, MINT, MONO, MOONG, MSC, MST, MTC, MTI, NEP, NINE, NKI, NOBLE, NOK, NSI, NWR, OCC, OGC, ORI, PAP, PATO, PB, PCSGH, PDG, PDJ, PG, PHOL, PK, PL, PLANB, PLANET, PLAT, PM, PPP, PPPM, PPS, PR9, PREB, PRG, PRM, PROS, PSH, PSL, PSTC, PT, PTG, PTT, PTTEP, PTTGC, PYLON, Q-CON, QH, QLT, QTC, RABBIT, RATCH, RML, RWI, S&J, SAAM, SABINA, SAPPE, SAT, SC, SCB, SCC, SCCC, SCG, SCGP, SCM, SCN, SDC, SEAFCO, SE-ED, SELIC, SENA, SGP, SINGER, SIRI, SITHAI, SKR, SMIT, SMK, SMP, SNC, SNP, SORKON, SPACK, SPALI, SPC, SPI, SPRC, SRICHA, SSF, SSP, SSSC, SST, STA, STGT, STOWER, SUSCO, SVI, SYMC, SYNTEC, TAE, TAKUNI, TACO, TCAP, TCMC, TFG, TFI, TFMAMA, TGH, THANI, THCOM, THIP, THRE, THREL, TIDLO, TIPCO, TISCO, TKS, TKT, TMILL, TMT, TNITY, TNL, TNP, TNR, TOG, TOP, TOS, TPA, TPCS, TPP, TRU, TSC, TSTE, TSTH, TTA, TTB, TTCL, TU, TVDH, TVI, TVO, TWPC, UBE, UBIS, UEC, UKEM, UOBKH, UPF, UV, VGI, VIH, WACOAL, WHA, WHAUP, WICE, WIJK, XO, YUASA, ZEN, ZIGA

**Declared (ประกาศเจตจำนง)**

AH, ALT, APCO, ASW, B52, CHG, CI, CPR, CPW, DDD, DHOUSE, DOHOME, ECF, EKH, ETC, EVER, FLOYD, GLOBAL, ILM, INOX, J, JMART, JMT, JTS, KEX, KUMWEL, LDC, MEGA, NCAP, NOVA, NRF, NUSA, OR, PIMO, PLE, RS, SAK, SIS, SSS, STECH, SUPER, SVT, TKN, TMD, TMI, TQM, TRT, TSI, VARO, VCOM, VIBHA, W, WIN

**N/A**

24CS, 3K-BAT, A, A5, AAI, AAV, ABM, ACAP, ACC, ACE, ACG, ADB, ADD, AEONTS, AFC, AGE, AHC, AIT, AJA, AKR, ALL, ALLA, ALPHAX, ALUCON, AMAR, AMARIN, AMC, AMR, ANAN, AOT, APEX, APP, APURE, AQ, AQUA, ARIN, ARIP, ARROW, ASAP, ASEFA, ASIA, ASIMAR, ASN, ATP30, AU, AUCT, AURA, BA, BBIK, BC, BCT, BDMS, BEAUTY, BEM, BGT, BH, BIG, BIOTEC, BIS, BIZ, BJC, BJCHI, BKD, BLAND, BLESS, BLISS, BM, BOL, BR, BRI, BROCK, BSM, BTG, BTNC, BTW, BUI, BVG, BYD, CAZ, CBG, CCET, CCP, CEYE, CGD, CH, CHARAN, CHASE, CHAYO, CHIC, CHO, CITY, CIVIL, CK, CKP, CMAN, CMO, CMR, CNT, COLOR, COMAN, CPANEL, CPH, CPT, CRANE, CRD, CSP, CSR, CSS, CTW, CV, CWT, D, DCON, DITTO, DMT, DOD, DPAINT, DTCENT, DTICI, DV8, EASON, ECL, EE, EFORL, EMC, ESSO, F&D, FANCY, FMT, FN, FORTH, FTI, FVC, GENCO, GIFT, GL, GLAND, GLOCON, GLORY, GRAMMY, GRAND, GREEN, GSC, GTB, GTV, GYT, HFT, HL, HPT, HTECH, HUMAN, HYDRO, ICN, IFEC, IHL, IIG, IMH, IND, INGRS, INSET, IP, IRCP, IT, ITC, ITD, ITNS, ITTHI, JAK, JAS, JCK, JKCH, JCT, JDF, JSP, JUBILE, KAMART, KC, KCC, KCM, KDH, KIAT, KISS, KJL, KK, KKC, KLINIQ, KOOL, KTIS, KTMS, KUN, KWC, KWM, KYE, LALIN, LEE, LEO, LIT, LOXLEY, LPH, LST, MACO, MANRIN, MASTER, MATI, MAX, M-CHAI, MCS, MDX, MEB, MENA, METCO, MGT, MICRO, MIDA, MITSIB, MJD, MK, ML, MODERN, MORE, MOSHI, MPIC, MTW, MUD, MVP, NATION, NC, NCH, NCL, NDR, NER, NETBAY, NEW, NEWS, NEX, NFC, NNCL, NPK, NSL, NTSC, NTV, NV, NVD, NYT, OHTL, OISHI, ONEE, OSP, OTO, PACE, PACO, PAF, PCC, PEACE, PERM, PF, PICO, PIN, PJW, PLUS, PMTA, POLAR, POLY, POMPU, PORT, POST, PPM, PQS, PRAKIT, PRAPAT, PRECHA, PRI, PRIME, PRIN, PRO, PROEN, PROUD, PRTR, PSG, PTC, PTECH, PTL, RAM, RBF, RCL, READY, RICHY, RJH, ROCK, ROH, ROJNA, RP, RPC, RPH, RSP, RT, S, S11, SA, SABUY, SAF, SAFARI, SALEE, SAM, SAMART, SAMCO, SAMTEL, SANKO, SAUCE, SAWAD, SAWANG, SCAP, SCI, SCP, SDC, SE, SEAFCO, SECURE, SENAJ, SFLEX, SFP, SFT, SGC, SGF, SHANG, SHR, SIAM, SICT, SIMAT, SISB, SJWD, SK, SKE, SKN, SKY, SLM, SLP, SM, SMART, SMD, SMT, SNNP, SO, SOLAR, SONIC, SPA, SPCG, SPG, SQR, SQ, SR, SSC, STANLY, STARK, STC, STEC, STHAI, STI, STP, STPI, SUC, SUN, SUTHA, SVOA, SVR, SWC, SYNEX, TACC, TAPAC, TC, TCC, TCCC, TCJ, TCOAT, TEAM, TEAMG, TEGH, TEKA, TFM, TGE, TGPRO, TH, THAI, THANA, THE, THG, THL, THMUI, TIGER, TIPH, TITLE, TK, TKC, TLI, TM, TMC, TMW, TNDT, TNH, TNP, TND, TNS, INSET, IP, IRCP, IT, ITC, ITD, TPLAS, TPOLY, TPS, TQR, TR, TRC, TRITN, TRUBB, TRUE, TRV, TSE, TSF, TSR, TTI, TTT, TTW, TVT, TWP, TWZ, TYCN, UAC, UBA, UMI, UMS, UNIQ, UP, UPOIC, UREKA, UTP, UVAN, VL, VNG, VPO, VRANDA, WARRIX, WAVE, WFX, WGE, WINMED, WINNER, WORK, WORLD, WP, WPH, XPG, YGG, YONG

**Explanations**

Companies participating in Thailand's Private Sector Collective Action Coalition Against Corruption programme (Thai CAC) under Thai Institute of Directors (as of July 7, 2022) are categorised into: companies that have declared their intention to join CAC, and companies certified by CAC.