

สิวัสดี ตอนเช้า

แนวโน้มตลาดวันนี้



“Upside ระยะสั้นดูจำกัด”

มอง SET เริ่มมี upside จำกัดในระยะสั้น บริเวณแนวต้าน 1600-1610 จุด จากสัญญาณเทคนิคในระยะสั้นที่เข้าสู่ภาวะ Overbought ทำให้ต้องมีการพักตัวเพื่อลดความร้อนแรงในระยะสั้นก่อน ด้านแนวรับอยู่ที่ 1578 และ 1570 จุด ตามลำดับ อย่างไรก็ตามในภาพรวมคาดว่าดัชนียังมีแนวโน้มปรับขึ้นได้ต่อ และมีโอกาสทำจุดต่ำไปแล้วบริเวณ 1519 จุด

ประเด็นสำคัญ



- ส.อ.ท. รายงานยอดผลิตรถยนต์ ก.พ. เพิ่มขึ้น 6.39%YoY หลังปัญหาขาดแคลนชิปคลัสคลาย ด้านยอดส่งออกรถยนต์ ก.พ. โต 11.42%YoY คาดยอดส่งออกปีนี้ที่ 1.05 ล้านคัน ใกล้เคียงช่วงก่อนเกิดโควิดปี 62 ที่ 1.054 ล้านคัน ส่วนยอดขายใน ปท. ก.พ. ลดลง 3.94%YoY
- กทท. ระบุ นทท. จีนขอวีซ่าเข้าไทย ณ สถานทูตเฉลี่ยเดือนละ 8 หมื่นราย ไม่นับการเดินทางมาขอวีซ่า VOA ณด่านตรวจคนเข้าเมือง คาด นทท. จีนเที่ยวไทยเพิ่มขึ้นต่อเนื่อง
- สมว. คลังสหรัฐฯ แกลงต่อกองเกรส ระบุพร้อมใช้มาตรการเพิ่มเติมเพื่อปกป้องเงินฝากธนาคารของชาวอเมริกัน
- BoE มีมติขึ้น ด.บ. 0.25% สู่ 4.25% ตามคาด เป็นระดับสูงสุดนับตั้งแต่ปี 2551 และคาดว่าจะขึ้น ด.บ. อีก 2 ครั้งในปีนี้ ประเมินว่าการพุ่งขึ้นของเงินเฟ้อจะชะลอลงเร็วกว่าก่อนหน้านี้
- สหรัฐรายงานจำนวนผู้ขอรับสวัสดิการว่างงานครั้งแรกสัปดาห์ที่แล้ว ลดลง 1,000 ราย อยู่ที่ 191,000 ราย ทำระดับต่ำสุดในรอบ 3 สัปดาห์ ส่วนยอดขายบ้านใหม่ ก.พ. เพิ่มขึ้น 1.1%MoM ทำระดับสูงสุดนับตั้งแต่ ส.ค. 2565 แต่เมื่อเทียบรายปี ยอดขายบ้านใหม่ ก.พ. ลดลง 19.0%YoY
- สมว. พลังงานสหรัฐระบุการเติมเต็มคลังสำรองฯ (SRR) จะใช้เวลาหลายปี หลังปริมาณน้ำมันในคลังลดลงสู่ระดับต่ำสุดในรอบ 40 ปี

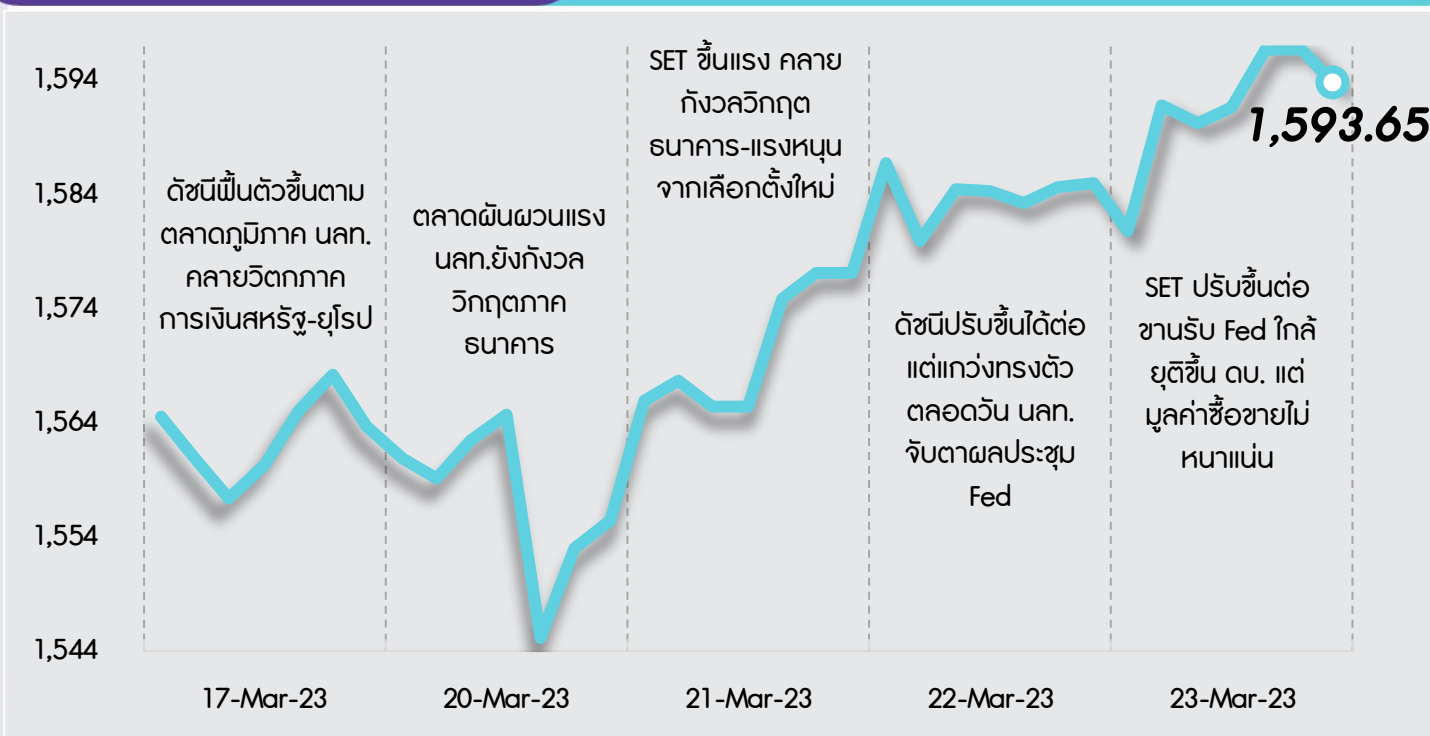
กลยุทธ์การลงทุน



ช่วงสั้นมอง SET จะเคลื่อนไหวผันผวนในกรอบ 1500-1580 จุด และยากจะฟื้นตัวได้แรง หลังนักลงทุนยังระมัดระวังและรอประเมินผลกระทบวิกฤติภาคธนาคารของสหรัฐฯและยุโรปที่มีต่อภาวะเศรษฐกิจ รวมทั้งจับตาการประชุมนโยบายการเงินของ FED และ BoE ในสัปดาห์นี้ ดังนั้นกลยุทธ์การลงทุนจึงคงแนะนำ “Selective Buy”

แนวรับ - แนวต้าน

1578/1570 - 1600/1610



ลือเป้าลงทุน



Weekly Portfolio : มอง SET แกว่งตัวผันผวนในกรอบระหว่างรอประเมินผลกระทบของธนาคารในสหรัฐฯและยุโรป รวมถึงผลการประชุมนโยบายการเงินของ FED และ BoE กลยุทธ์ลงทุนจึงแนะนำ “Selective Buy” ในธีมที่มีปัจจัยบวกเฉพาะตัว โดยเน้นรอซื้อเมื่อราคาอ่อนตัว ดังนี้

1) นักลงทุนที่รับความเสี่ยงได้ และต้องการเก็งกำไร ภาครัฐ FED มีมติปรับขึ้นดอกเบี้ยนโยบาย 25bps และส่งสัญญาณยังเดินหน้าปรับขึ้นดอกเบี้ยเพื่อคุมเงินเฟ้อ พร้อมไม่ลดดอกเบี้ยในช่วงครึ่งปีหลัง ซึ่งจะทำให้ Bond Yield ปรับขึ้นต่อ กดดันให้ตลาดจะเพิ่มความกังวลที่มีต่อภาคธนาคารและภาวะเศรษฐกิจโลก แนะนำกลุ่ม Defensive เลือก BDMS ADVANC

2) นักลงทุนรับความเสี่ยงได้และต้องการเก็งกำไร หลัง SET หลุด 1600 แนะนำหุ้นที่มีพื้นฐานแกร่ง ราคาหุ้นปรับลงแรง YTD และแยกตัว SET เลือก PTTEP HMPRO CPALL SCGP GULF ขณะที่ผู้ที่มีหุ้นชุดนี้แล้ว แนะนำรอจังหวะขายเมื่อมีกำไร หรือ SET กลับไปบริเวณ 1600

ขณะที่ช่วงสั้นหุ้นแนะนำให้ระมัดระวังการลงทุน เนื่องจากมีความเสี่ยงราคาปรับตัวลงหรือ Underperform ตลาด สำหรับ

1) หุ้นที่โดนปรับลดประมาณการกำไรหรือ Downgrade/ราคามี Downside/มีปัจจัยเสี่ยงรออยู่ ได้แก่ AEONTS BEM SAWAD TCAP TIDLOR TLI TTB MST MTC TQM

2) หุ้นที่แนวโน้มผลประกอบการ 1Q66 คาดยังหดตัวต่อ YoY และ QoQ ได้แก่ GFPT CPF BTS ASP

Daily focus



AH Valuation น่าสนใจ หลังล่าสุดราคาหุ้นปรับตัวลงมาเทรดที่ PE 66 ระดับ 5.0x ซึ่งเป็นระดับที่เคยเห็นในช่วงที่เกิดวิกฤติการเงินโลกในปี 2551-2552 แล้ว ขณะที่ปี 2566 คาดกำไรยังเติบโต 8%YoY จากการทำดำเนินงานในไทยและปรตุเทศที่เติบโตมากขึ้น

KCE มอง 1Q66 จะเป็นจุดต่ำสุดของกำไรปีนี้ และจะกลับเติบโตโดดเด่นอีกครั้งใน 2H66 จาก Pent-up demand โดยเฉพาะลูกค้าในฝั่งยุโรปจะชดเชยการปรับลดราคาขายให้กับลูกค้าได้ และคาดว่าจะดีต่อเนื่องไปถึงปี 2567 ที่มีการขยายกำลังการผลิตครั้งใหญ่



InnovestX



@Innovestx

สวัสดี ตอนเช้า

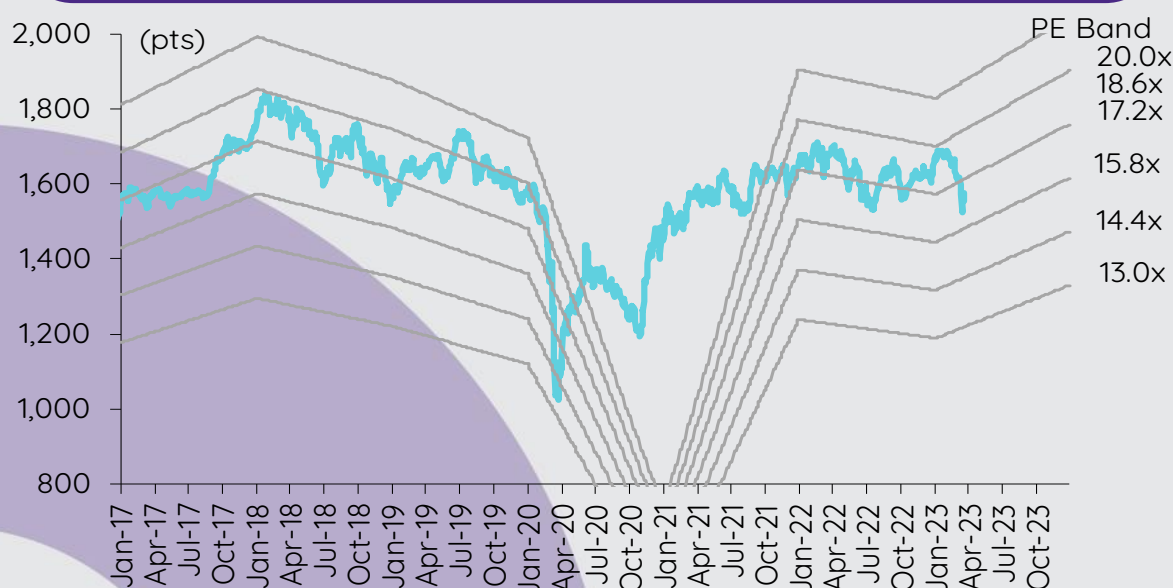
บทวิเคราะห์วันนี้

Stock Note – HTC

เกาะกระแสข่าวเศรษฐกิจ

วันที่	เหตุการณ์
20 มี.ค.	Economic release: EU - ดุลการค้าเดือนม.ค.
21 มี.ค.	Event: ประชุมเฟด
22 มี.ค.	Economic release: US - ปริมาณน้ำมันดิบคงคลังรายสัปดาห์ Event: ประชุมเฟด
23 มี.ค.	Economic release: EU - ดัชนีความเชื่อมั่นผู้บริโภคเดือนมี.ค. US - จำนวนผู้ขอสวัสดิการการว่างงานรายสัปดาห์, ยอดขายบ้านใหม่เดือนก.พ. Event: ประชุมธนาคารกลางอังกฤษ
24 มี.ค.	Economic release: JP - ดัชนีราคาผู้บริโภคพื้นฐานแห่งชาติเดือนก.พ. US/EU/JP - ดัชนี PMI ภาคการผลิตและภาคบริการเบื้องต้นเดือนมี.ค. US - ยอดคำสั่งซื้อสินค้าคงทนเดือนก.พ.

การเคลื่อนไหวของ SET Index



ดัชนีตลาดหลักทรัพย์ของไทย

ดัชนี	23 มี.ค. (จุด)	Chg (จุด)	Chg (%)	มูลค่า (ล้านบาท)
SET	1,593.65	8.57	0.54	49,431.84
SET50	961.29	4.62	0.48	30,158.74
SET100	2,152.16	12.49	0.58	36,467.86
sSET	1,031.05	9.21	0.90	1,974.36
SETHD	955.71	8.64	0.91	15,753.47
SETCLMV	1,148.56	4.56	0.40	11,006.30
SETTHSI	1,019.18	5.26	0.52	28,178.12
SETWB	991.71	7.19	0.73	7,471.60
mai	534.94	5.38	1.02	2,331.08

สรุปการซื้อขายแยกตามกลุ่มผู้ลงทุน

(ล้านบาท)	23 มี.ค.	WTD	MTD	YTD
ต่างชาติ				
สุทธิ	1,009	(4,763)	(29,244)	(54,411)
สัดส่วน (%)	57.36	57.02	55.44	51.18
สถาบันฯ				
สุทธิ	1,642	5,709	14,977	4,492
สัดส่วน (%)	6.35	6.09	6.68	7.95
บัญชีบล.				
สุทธิ	(427)	(999)	(9,374)	(2,578)
สัดส่วน (%)	7.56	7.75	7.56	7.34
บุคคล				
สุทธิ	(2,224)	53	23,640	52,498
สัดส่วน (%)	28.72	29.14	30.32	33.53

% ของมูลค่าการซื้อขายรายกลุ่มเทียบกับทั้งหมด

การซื้อขายสุทธิแยกตามกลุ่มผู้ลงทุนของ S50 futures

(สัญญา)	23 มี.ค.	WTD	MTD	YTD
ต่างชาติ	24,310	38,072	52,636	(170,982)
สถาบัน	(3,623)	(2,503)	29,251	50,299
รายย่อย	(20,687)	(35,569)	(81,887)	120,683

การซื้อขายของต่างชาติในตลาดพันธบัตร

(ล้านบาท)	23 มี.ค.	WTD	MTD	YTD
ซื้อ	3,449	16,640	77,731	313,018
ขาย	2,062	17,449	55,092	298,931
สุทธิ	1,387	(809)	22,639	14,087

สรุปข่าวในและต่างประเทศ

สรุปข่าวเศรษฐกิจและตลาดต่างประเทศ

เศรษฐกิจโลก	<ul style="list-style-type: none"> BoE ประกาศขึ้นดอกเบี้ย 0.25% ตามคาด ธนาคารกลางอังกฤษ (BoE) มีมติ 7-2 ประกาศปรับขึ้นอัตราดอกเบี้ย 0.25% สู่ระดับ 4.25% ซึ่งเป็นระดับสูงสุดนับตั้งแต่ปี 2551 ในการประชุม ตามที่ตลาดคาดการณ์ไว้ ทั้งนี้ BoE ปรับขึ้นอัตราดอกเบี้ยเป็นครั้งที่ 11 ติดต่อกัน หลังจากเงินเฟ้อดีดตัวขึ้นสู่ระดับ 10.4% ในเดือนก.พ. แทนที่จะปรับตัวลงตามที่มีการคาดการณ์ไว้ - อินโฟเควสท์ (23 มี.ค. 66) สหรัฐเผยยอดขายบ้านใหม่เพิ่มขึ้น 1.1% ในเดือนก.พ. กระทรวงพาณิชย์สหรัฐรายงานว่า ยอดขายบ้านใหม่เพิ่มขึ้น 1.1% สู่ระดับ 640,000 ยูนิตในเดือนก.พ. เมื่อเทียบรายเดือน ซึ่งเป็นระดับสูงสุดนับตั้งแต่เดือนส.ค.2565 จากระดับ 633,000 ยูนิตในเดือนม.ค. อย่างไรก็ตาม เมื่อเทียบรายปี ยอดขายบ้านใหม่ลดลง 19.0% ในเดือนก.พ. นอกจากนี้ ราคาเฉลี่ยของบ้านใหม่เพิ่มขึ้นสู่ระดับ 438,200 ดอลลาร์ในเดือนก.พ. - อินโฟเควสท์ (23 มี.ค. 66) สหรัฐเผยตัวเลขผู้ขอสวัสดิการว่างงานต่ำกว่าคาด กระทรวงแรงงานสหรัฐเปิดเผยตัวเลขผู้ยื่นขอสวัสดิการว่างงานครั้งแรก ลดลง 1,000 ราย สู่ระดับ 191,000 รายในสัปดาห์ที่แล้ว ซึ่งเป็นระดับต่ำสุดในรอบ 3 สัปดาห์ และต่ำกว่าที่นักวิเคราะห์คาดการณ์ที่ระดับ 198,000 ราย - อินโฟเควสท์ (23 มี.ค. 66)
ตลาดเงิน	<ul style="list-style-type: none"> ดอลลาร์สหรัฐแข็งค่าขึ้นเล็กน้อยเมื่อเทียบกับสกุลเงินหลัก ๆ ในการซื้อขายที่ตลาดปริวรรตเงินตรานิวยอร์กในวันพฤหัสบดี (23 มี.ค.) โดยดอลลาร์ฟื้นตัวในช่วงท้ายตลาด หลังจากที่อ่อนค่าลงในช่วงวัน อื่นเนื่องมาจากการที่ธนาคารกลางสหรัฐ (เฟด) ส่งสัญญาณใกล้ยุติวงจรการปรับขึ้นดอกเบี้ย ทั้งนี้ ดัชนีดอลลาร์ ซึ่งเป็นดัชนีวัดความเคลื่อนไหวของดอลลาร์เมื่อเทียบกับสกุลเงินหลัก 6 สกุลในตะกร้าเงิน เพิ่มขึ้น 0.15% แตะที่ระดับ 102.5224 ดอลลาร์สหรัฐแข็งค่าเมื่อเทียบกับดอลลาร์แคนาดา ที่ระดับ 1.3701 ดอลลาร์แคนาดา จากระดับ 1.3697 ดอลลาร์แคนาดา และแข็งค่าเมื่อเทียบกับโรมาเนียที่ระดับ 10.3146 โรมาเนีย จากระดับ 10.2670 โรมาเนีย อย่างไรก็ตาม ดอลลาร์อ่อนค่าลงเมื่อเทียบกับเงินเยน ที่ระดับ 131.00 เยน จากระดับ 131.45 เยน และอ่อนค่าเมื่อเทียบกับฟรังก์สวิส ที่ระดับ 0.9156 ฟรังก์ จากระดับ 0.9173 ฟรังก์ ยูโรอ่อนค่าลงเมื่อเทียบกับดอลลาร์สหรัฐ ที่ระดับ 1.0845 ดอลลาร์ จากระดับ 1.0879 ดอลลาร์ ขณะที่เงินปอนด์อ่อนค่าลงแตะที่ระดับ 1.2282 ดอลลาร์ จากระดับ 1.2302 ดอลลาร์ - IQ Biz (24 มี.ค. 66)
สินค้าโภคภัณฑ์	<ul style="list-style-type: none"> สัญญาน้ำมันดิบเวสต์เท็กซัส (WTI) ตลาดนิวยอร์กปิดลบในวันพฤหัสบดี (23 มี.ค.) หลังจากนางเจนนิเฟอร์ แกรนโฮล์ม รัฐมนตรีกระทรวงพลังงานสหรัฐระบุว่า การเติมเต็มคลังสำรองน้ำมันทางยุทธศาสตร์ของสหรัฐ (SPR) อาจต้องใช้เวลานานหลายปี ทั้งนี้ สัญญาน้ำมันดิบ WTI ส่งมอบเดือนเม.ย. ลดลง 94 เซนต์ หรือ 1.3% ปิดที่ 69.96 ดอลลาร์/บาร์เรล ส่วนสัญญาน้ำมันดิบเบรนท์ (BRENT) ส่งมอบเดือนพ.ค. ลดลง 78 เซนต์ หรือ 1% ปิดที่ 75.91 ดอลลาร์/บาร์เรล - IQ Biz (24 มี.ค. 66) สัญญาทองคำตลาดนิวยอร์กปิดพุ่งขึ้นแตะระดับสูงสุดในรอบกว่า 1 ปีในวันพฤหัสบดี (23 มี.ค.) โดยได้แรงหนุนจากการที่ธนาคารกลางสหรัฐ (เฟด) ส่งสัญญาณใกล้ยุติวงจรปรับขึ้นอัตราดอกเบี้ย ทั้งนี้ สัญญาทองคำตลาด COMEX (Commodity Exchange) ส่งมอบเดือนเม.ย. พุ่งขึ้น 46.30 ดอลลาร์ หรือ 2.37% ปิดที่ 1,995.90 ดอลลาร์/ออนซ์ ซึ่งเป็นระดับปิดสูงสุดนับตั้งแต่วันที่ 10 มี.ค. 2565 - IQ Biz (24 มี.ค. 66)
ตลาดหุ้น	<ul style="list-style-type: none"> ดัชนีดาวโจนส์ตลาดหุ้นนิวยอร์กปิดบวกในวันพฤหัสบดี (23 มี.ค.) หลังจากนางเจเน็ต เยลเลน รัฐมนตรีคลังสหรัฐ ให้คำมั่นว่าจะใช้มาตรการเพิ่มเติมเพื่อปกป้องเงินฝากธนาคารของชาวอเมริกัน นอกจากนี้ ตลาดยังได้แรงหนุนจากการร่วงลงของอัตราผลตอบแทนพันธบัตรรัฐบาลสหรัฐ และธนาคารกลางสหรัฐ (เฟด) ส่งสัญญาณใกล้ยุติวงจรปรับขึ้นอัตราดอกเบี้ย ดัชนีเอสแอนด์พี 500 ปิดที่ 3,948.72 จุด เพิ่มขึ้น 11.75 จุด หรือ +0.30% และดัชนี Nasdaq ปิดที่ 11,787.40 จุด เพิ่มขึ้น 117.44 จุด หรือ +1.01% - IQ Biz (24 มี.ค. 66)

สรุปข่าวเศรษฐกิจและตลาดในประเทศ

เศรษฐกิจไทย	<ul style="list-style-type: none"> มาตรการรัฐหนุน 'อีวี' พุ่ง ส.อ.ก.ซีป้ายแดง ก.พ.กบสถิติ - ลุ้นยอดขายทั้งปี5หมื่นคัน ส.อ.ก.เผยตลาด EV ไทยบูม คาดปี 2566 คาดยอดขายทะยาน BEV อยู่ที่ 4 หมื่นคัน นับรวมไฮบริดอีวีรวมยอดขาย "เนต้า" เพิ่มเป้าขาย 1.5 หมื่นคัน เปิดตัวอย่างน้อยปีละ 1 รุ่น ปี 67 ส่ง 3 รุ่น คาดยอดขายอีวีทุกเจ้าในไทยปีนี้แตะ 5 หมื่นคัน โต 4 เท่า พร้อมเดินเครื่องโรงงานปลายปี 66 - กรุงเทพธุรกิจ (24 มี.ค. 66) จีนยังคงครองแชมป์ซื้อคอนโดไทย นายวิชัย วัฒนกิจภัทร์ รักษาการผู้อำนวยการศูนย์ข้อมูลอสังหาริมทรัพย์ เปิดเผยภาพรวมสถานการณ์การโอนกรรมสิทธิ์ห้องชุดหรือคอนโดมิเนียมให้คนต่างชาติทั่วประเทศปี 65 พบว่า มีจำนวน 11,561 หน่วย เพิ่มขึ้น 41% รวมเป็นมูลค่า 59,261 ล้านบาท เพิ่มขึ้น 49.2% โดยมีพื้นที่โอนกรรมสิทธิ์รวม 530,430 ตารางเมตร (ตร.ม.) เพิ่มขึ้น 49.3% ซึ่งแสดงให้เห็นว่าการโอนกรรมสิทธิ์ห้องชุดของคนต่างชาติในปี 65 มีการฟื้นตัวขึ้นแล้ว จากการซื้อห้องชุดก่อนหน้านี้ อีกทั้งยังมีแรงซื้อใหม่จากต่างชาติที่ไม่ใช่ผู้ซื้อชาวจีน - ไทยรัฐ (24 มี.ค. 66) ผนักเอกชนสรรคนบท. นายยุทธศักดิ์ สุภสร ผู้ว่าการการท่องเที่ยวแห่งประเทศไทย (ททท.) เปิดเผยว่า ได้หารือร่วมกับเอกชนซีอีโอ หวัง อ่องกง และสมาคมนำเที่ยวอย่างใกล้ชิด เพื่อให้การดึงดูดนักท่องเที่ยวจีนเข้ามาเที่ยวไทยนั้นไม่มีการเอบแฝงของบรรดากลุ่มธุรกิจจีนเทา ที่อาศัยช่องว่างโดยให้คนไทยเป็นนอมินี อย่างไรก็ตาม สถานการณ์ของกลุ่มนักท่องเที่ยวจีนในไตรมาสแรกปี 66 มีแนวโน้มฟื้นตัวขึ้นอย่างต่อเนื่อง ซึ่งคาดว่าจะมีนักท่องเที่ยวจีนเดินทางเข้าไทย 4 แสนคน จากเดิมที่ประเมินไว้ 3 แสนคน เนื่องจากนักท่องเที่ยวจีนเดินทางเข้าไทยเฉลี่ย 80,000-90,000 คนต่อวัน ส่วนในไตรมาสสองคาดว่าจะมีนักท่องเที่ยวจีนเพิ่มขึ้นอย่างต่อเนื่องและอาจมากกว่าไตรมาสแรก - เดลินิวส์ (24 มี.ค. 66)
--------------------	---

สรุปข่าวเศรษฐกิจและตลาดในประเทศ

SET	SET ปิดที่ 1,593.65 จุด เพิ่มขึ้น 8.57 จุด (+0.54%) มูลค่าการซื้อขาย 49,431.84 ล้านบาท การซื้อขายหุ้น ดัชนีปรับตัวขึ้น ทดสอบแนวต้าน 1,600 จุด โดยดัชนีทำจุดสูงสุดของวันที่ 1,598.59 จุด ทำจุดต่ำสุดที่ 1,577.70 จุด - IQ Biz (23 มี.ค. 66)
ท่องเที่ยวและสินค้า	ผู้ว่า ททท. เผยจีนแห่ขอวีซ่าเข้าไทย ณ สถานทูตสูงเฉลี่ยเดือนละ 8 หมื่นราย ไม่นับการเดินทางมาขอวีซ่า VOA ณด่านตรวจคนเข้าเมือง มั่นใจยังเห็นนักท่องเที่ยวจีนที่ทยอยเพิ่มขึ้นต่อเนื่อง - ก้นหูน (24 มี.ค. 66)
ACG	บิกบอส ACG "กาญจนา รังคกุลบุณรัตน์" รับเปิดตัว ฮอนด้า CR-V รุ่นใหม่โดนใจจนเป็นกระแส รอลูกค้าสั่งซื้อ ยัน Honda City-Civic ยังยอดนิยม เชื่อยอดขายรถยนต์โต 10% เดินหน้าขยายศูนย์บริการ Fast Fit ปีนี้ 10 แห่งเร่งดันแตะ: 22 แห่ง - ก้นหูน (24 มี.ค. 66)
ASAP	ASAP โอดรับ "เราเที่ยวด้วยกัน" ท่องเที่ยวฟื้นเด่น หนุนดีมานด์เช่ารถเกะลัก พร้อมควักงบ 2 พันล้านบาท เสริมทัพ บิ๊ก "ทรงวิทย์ สุทธิปัญญา" ปักหมุดปี 2566 รายได้วิ่งชน 4 พันล้านบาท - ก้นหูน (24 มี.ค. 66)
BEB	BE8 เปิดตัวพันธมิตร นั่งตัวแทนขายซอฟต์แวร์ "Smartsheet" แพลตฟอร์มจัดการงานบนคลาวด์ขึ้นนำระดับโลก ช่วยองค์กรสามารถจัดการงานต่างๆ สร้างโอกาสทางธุรกิจในอนาคต - ก้นหูน (24 มี.ค. 66)
DOHOME	DOHOME ชูมาร์จิ้นเติบโตตัวเลขสองหลัก รับอานิสงส์ต้นทุนนำเข้า-บาทแข็งค่า-ค่าไฟลดลง-ราคาเหล็กดีดตัว มองยอดขายไตรมาส 1/2566 เติบโต วางเป้ารายได้ทั้งปีโต 20% วางงบ 3 พันล้านบาท รองรับการขายสาขา-จัดซื้อที่ดินแปลงใหม่ - ก้นหูน (24 มี.ค. 66)
KJL	KJL ใส่เกียร์ขยายฐานธุรกิจก่อสร้าง โรงพยาบาล พลังงานทดแทน และโอที ปีมีรายได้ปีนี้โต 10-15% พร้อมรักษามาร์จิ้นไม่ต่ำกว่า 28-30% เล็งทุ่มงบลงทุน 250 ล้านบาท ซื้อเครื่องจักรเพิ่มประสิทธิภาพการผลิต - ก้นหูน (24 มี.ค. 66)
SABUY	SABUY เดินตามแผน มั่นใจรายได้ปีนี้โตต่อเนื่อง 2 หมื่นล้านบาท พร้อมวางงบลงทุน 1 หมื่นล้านบาท แคมเปญไตรมาส 1/2566 ยังดีต่อเนื่อง พร้อมดัน SABUY SPEED เข้าตลาดหุ้น หลังผลงานเติบโตแรง - ก้นหูน (24 มี.ค. 66)
SK	SK ส่งซิกโค้งแรกโตแรง ทุ่มงานเต็มพอร์ต 385 ล้านบาท ด้านผู้บริหาร "ภากร ตั้งนุกุลกิจ" เดินหน้าดันผลงานปีนี้เกินอະร้าวด์ รับปัจจัยบวกต้นทุนวัสดุลดลง หนุนมาร์จิ้นฟู พร้อมรักษาฐานรายได้ใกล้เคียงปีก่อนที่ 626.25 ล้านบาท - ก้นหูน (24 มี.ค. 66)
TACC	TACC ต้อนรับเทศกาลซัมเมอร์ คลอดโปรดัคต์ใหม่ "Peach Series" เอาใจสายเฮลตี้ เตรียมชิมพร้อมกันทั่วประเทศวันที่ 23 มี.ค. นี้ มั่นใจดันยอดขายครึ่งปีแรกโตต่อ - ก้นหูน (24 มี.ค. 66)
TGE	TGE แววดสนั้นหลังขึ้นแท่นบิกโรงไฟฟ้าชยะ: แชนพันธมิตรต่างชาติหลายรายเจรจาขอร่วมขยายพอร์ตโรงไฟฟ้าทดแทน ขยายไลน์สู่พลังงานลม โซลาร์ชีวภาพ และธุรกิจเชื้อเพลิงชีวมวลอัดแ่ง เดินหน้าดักซื้อกิจการ พร้อมวาง 5 กลยุทธ์หลัก ทุ่มเติบโตยั่งยืน วางเป้าหมายเพิ่มกำลังการผลิตมากกว่า 200 MW ภายในปี 2575 - ก้นหูน (24 มี.ค. 66)

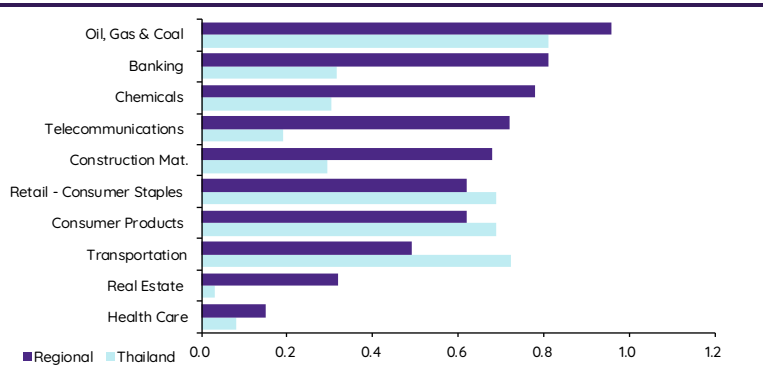
Update ภาวะตลาด

การเคลื่อนไหวของตลาดทั่วโลก

	23-Mar	Index	Chg (pts)	Performance (%)				PE (x)		EPS gth (%)		PBV (x)		ROE (%)	
				1D	WTD	MTD	YTD	23F	24F	23F	24F	23F	24F	23F	24F
S&P 500		3,949	11.75	0.3	0.8	(0.5)	2.8	17.9	16.3	(1.1)	9.9	3.5	3.2	18.2	18.4
Euro Stoxx 600		446	(0.94)	(0.2)	2.3	(3.2)	5.0	12.7	12.0	(1.2)	6.2	1.7	1.6	12.9	13.1
Japan		27,420	(47.00)	(0.2)	0.3	(0.1)	5.1	16.6	14.9	15.2	11.6	1.6	1.5	9.4	9.9
Hang Seng		20,050	458.21	2.3	2.7	1.3	1.4	11.2	9.5	(2.5)	18.1	1.2	1.0	9.4	10.7
MSCI Asia x J		639	12.08	1.9	2.7	2.4	3.2	13.4	11.3	6.0	19.2	1.4	1.3	10.3	11.3
Philippines		6,536	(9.91)	(0.2)	1.0	(0.3)	(0.5)	12.4	11.3	11.5	10.5	1.5	1.4	12.2	12.3
Indonesia		6,692	0.00	0.0	0.2	(2.2)	(2.3)	14.0	13.3	1.5	5.6	1.9	1.2	13.8	9.1
Malaysia		1,411	(1.06)	(0.1)	(0.1)	(3.0)	(5.7)	12.8	12.1	16.3	5.4	1.3	1.2	9.9	10.0
Thailand		1,594	8.57	0.5	1.9	(1.8)	(4.5)	15.6	14.1	11.7	10.4	1.5	1.4	9.5	10.3
Asean 4 - simple avg.				0.1	0.8	(1.8)	(3.2)	13.7	12.7	10.2	8.0	1.5	1.3	11.4	10.4
China		3,287	20.90	0.6	1.1	0.2	6.4	12.7	10.9	11.6	16.2	1.4	1.3	10.8	11.7
India		57,925	(289.31)	(0.5)	(0.1)	(1.8)	(4.8)	18.9	16.0	21.0	18.6	2.9	2.5	15.1	15.7
Singapore		3,219	(1.98)	(0.1)	1.1	(1.3)	(1.0)	10.6	10.2	21.8	4.1	1.0	1.0	9.8	9.7
Taiwan		15,864	103.49	0.7	2.7	2.3	12.2	15.1	13.0	(23.0)	16.1	2.0	1.9	13.3	14.2
Korea		2,424	7.52	0.3	1.2	0.5	8.4	13.4	9.4	(20.8)	42.3	0.9	0.8	6.5	8.9
Others				0.2	1.2	(0.0)	4.2	14.2	11.9	2.1	19.5	1.6	1.5	11.1	12.1

การเคลื่อนไหวรายกลุ่มอุตสาหกรรมของตลาดหุ้นภูมิภาค

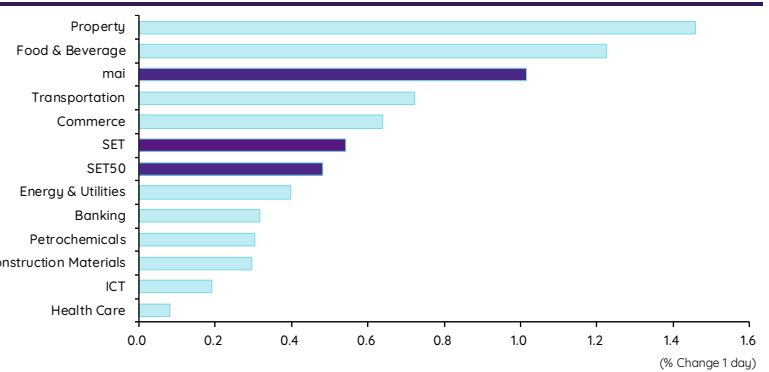
	Price performance (%) *			
	23-Mar	WoW	MoM	YTD
Banking	0.81	1.38	(4.90)	(2.78)
Chemicals	0.78	2.25	(4.88)	2.29
Construction Mat.	0.68	1.66	(3.57)	2.90
Consumer Products	0.62	1.27	(3.46)	(1.39)
Health Care	0.15	0.32	(5.43)	(1.55)
Oil, Gas & Coal	0.96	2.08	(6.21)	(1.45)
Real Estate	0.32	1.68	(7.25)	(4.07)
Retail - Consumer Staples	0.62	1.27	(3.46)	(1.39)
Telecommunications	0.72	3.16	(0.55)	8.37
Transportation	0.49	1.16	(4.59)	(0.61)



* การเคลื่อนไหวรายกลุ่มอุตสาหกรรมของตลาดหุ้นภูมิภาค (%) อิงกับสกุล US\$ และการเคลื่อนไหวรายกลุ่มอุตสาหกรรมของตลาดหุ้นไทย (%) อิงกับสกุลบาท

การเคลื่อนไหวรายกลุ่มอุตสาหกรรมของตลาดหุ้นไทย

	Price performance (%)			
	23-Mar	WoW	MTD	YTD
Banking	0.32	2.05	(3.31)	(4.50)
Commerce	0.64	2.41	0.12	(4.41)
Construction Materials	0.30	1.32	(0.91)	(5.30)
Energy & Utilities	0.40	4.41	(1.99)	(10.15)
Food & Beverage	1.22	2.42	(3.45)	(3.39)
Health Care	0.08	1.39	1.02	(1.03)
ICT	0.19	3.03	0.23	1.55
Petrochemicals	0.30	3.42	(2.77)	(6.31)
Property	1.46	2.64	(2.59)	(4.45)
Transportation	0.72	1.04	(2.83)	(5.95)
SET	0.54	2.51	(1.77)	(4.50)
SET50	0.48	3.05	(0.44)	(4.37)
MAI	1.02	(0.48)	(5.44)	(8.43)



มูลค่าการซื้อขาย 10 อันดับ

Stock	Price (Bt)	Value (Btmn)	Chg (%)
KBANK	130.50	2,894.06	(1.14)
PTTEP	142.50	2,024.70	1.79
ADVANC	214.00	1,969.74	-
CPALL	63.00	1,685.94	0.40
PTT	31.50	1,484.85	2.44
JMART	22.90	1,181.43	(6.91)
AOT	71.25	1,142.59	1.42
BDMS	29.00	1,088.21	1.75
SINGER	17.80	1,063.10	(5.82)
TRUE	8.20	1,005.29	(1.80)

ราคาเพิ่มขึ้น 10 อันดับ

Stock	Price (Bt)	Value (Btmn)	Chg (%)
AQ	0.02	1.84	100.00
CPL	2.98	53.36	29.57
CPH	32.75	232.57	23.58
NFC	5.25	32.40	13.64
AFC	7.95	1.15	12.77
VARO	6.65	3.91	12.71
TNR	9.60	0.18	7.87
BEAUTY	1.29	34.85	6.61
TRITN	0.17	6.43	6.25
TPP	19.30	0.02	6.04

ราคาลดลง 10 อันดับ

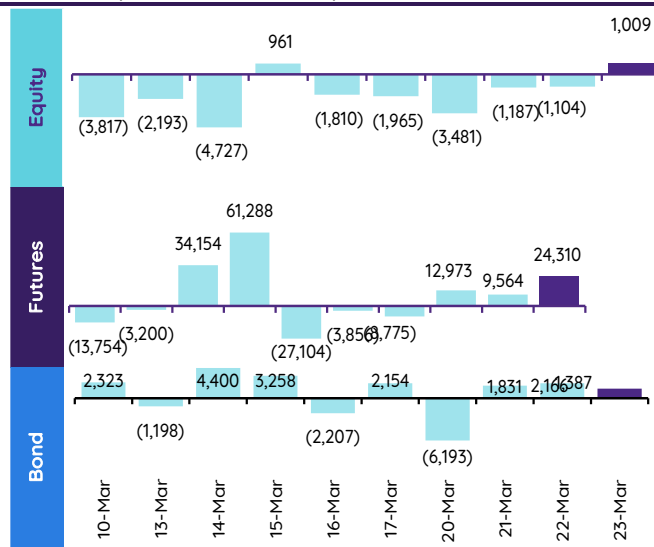
Stock	Price (Bt)	Value (Btmn)	Chg (%)
KKC	0.25	0.16	(13.79)
PPPM	0.09	2.29	(10.00)
PRTR	8.90	169.18	(8.72)
MENA	2.40	149.20	(8.40)
MPIC	1.98	14.05	(8.33)
KC	0.13	0.89	(7.14)
TFI	0.13	0.02	(7.14)
EMC	0.13	0.42	(7.14)
BUI	15.70	1.23	(7.10)
JMART	22.90	1,181.35	(6.91)

ทิศทางของกระแสเงินทุนต่างชาติ

การเคลื่อนย้ายเงินทุนต่างชาติในตลาดหุ้นภูมิภาค

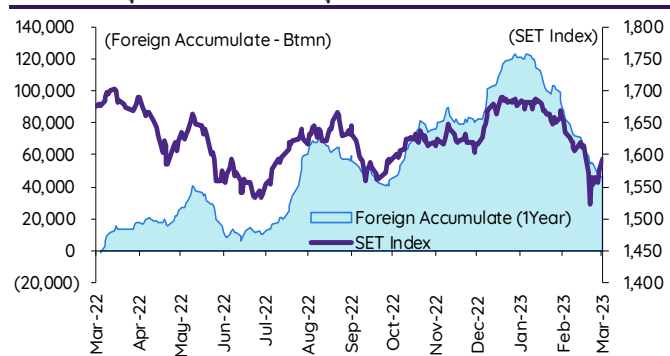
(US\$ Mn)	Thailand	Indonesia	Philippines	Malaysia	Vietnam	India	Taiwan	South Korea	Japan
Daily									
23-Mar-23	30		(7)		14		514	249	
22-Mar-23	(32)		(0)	4	7		918	185	
21-Mar-23	(34)	32	(1)	2	5	(126)	(130)	(169)	
20-Mar-23	(102)	(38)	2	(20)	(15)	(231)	(174)	(184)	
17-Mar-23	(58)	66	0	(20)	26	(206)	414	179	
Weekly									
WTD	(139)	(6)	(6)	(14)	12	(357)	1,129	81	(4,382)
17-Mar-23	(283)	18	(497)	(120)	92	(238)	(929)	(447)	0
10-Mar-23	(297)	26	(8)	(124)	39	317	(1,329)	(891)	0
3-Mar-23	(290)	177	(126)	(76)	(51)	916	(670)	63	(4,382)
24-Feb-23	(563)	20	(30)	55	(60)	(111)	(418)	(742)	(2,953)
Monthly									
MTD	(845)	61	(559)	(295)	119	1,396	(1,799)	(784)	(4,382)
Feb-23	(1,273)	377	(142)	(40)	(26)	(639)	1,107	919	(821)
Jan-23	545	(204)	122	(82)	162	(3,660)	7,241	5,240	2,226
Dec-22	369	(1,344)	(109)	(309)	535	(167)	(2,885)	(1,305)	(1,053)
YTD	(1,573)	234	(579)	(417)	255	(2,903)	6,549	5,374	(2,977)

ยอดซื้อขายสุทธิรายวันของนักลงทุนต่างชาติในประเทศไทย

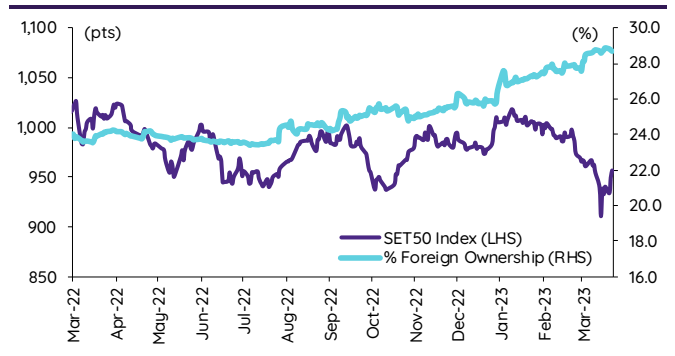


	Equity (Btmn)	SET50 futures (Contract)	Bond (Btmn)*	Bond (Btmn)
Daily				
23-Mar-23	1,009	24,310	4,663	1,387
Weekly				
WTD	(4,763)	38,072	7,311	(809)
17-Mar-23	(9,735)	61,282	11,257	6,406
10-Mar-23	(10,381)	(181)	3	10,107
3-Mar-23	(10,142)	(48,319)	(9,265)	8,191
24-Feb-23	(19,531)	(92,377)	(18,154)	(3,444)
Monthly				
MTD	(29,244)	52,636	9,645	22,639
Feb-23	(43,511)	(123,839)	(24,311)	(37,370)
Jan-23	18,344	(99,779)	(19,917)	28,817
Dec-22	12,710	(59,945)	(11,380)	53,591
Quarterly				
QTD	(54,411)	(170,982)	(34,583)	14,087
4Q22	52,459	106,759	21,545	105,445
3Q22	37,606	1,819	715	(707)
2Q22	1,765	(59,103)	(11,018)	22,811
1Q22	110,864	30,899	6,488	85,559
YTD	(54,411)	(170,982)	(34,583)	14,087
2022	202,694	80,374	17,729	213,107
2021	(48,578)	56,763	12,056	212,522

การซื้อขายสุทธิสะสมของนักลงทุนต่างชาติ และ SET



SET50 และสัดส่วนการถือครองของต่างชาติ (ไม่รวม NVDR)



การซื้อขายสุทธิของนักลงทุนต่างชาติ

สัดส่วนการถือครองหุ้นของนักลงทุนต่างชาติเปลี่ยนแปลงมากที่สุด 10 อันดับ

	Fgn hld (%)	Δ Fgn (M.shares)	Buy* (Btmn)
PTTEP	13.96	3.09	440
GULF	36.54	3.94	208
BDMS	21.93	5.95	173
ADVANC	35.94	0.57	122
PTTGC	11.08	2.43	113
HMPRO	15.26	7.10	102
LH	16.01	10.26	100
CPN	22.64	1.07	73
COM7	5.53	2.34	72
CPF	25.37	2.50	55

ชื่อ-ชวย (สุทธิ) สูงสุด 10 อันดับ NVDR

	Fgn hld (%)	Δ Fgn (M.shares)	Sell* (Btmn)		Buy* (Btmn)	Sell* (Btmn)
IVL	70.92	(5.81)	(203)	PTTEP	231	BCPG (128)
WHA	11.15	(36.77)	(155)	KBANK	230	SAWAD (88)
IVL	70.92	(5.81)	(203)	CPALL	203	CPN (59)
KKP	11.56	(1.92)	(124)	SCB	146	PTTGC (51)
INTUCH	30.17	(1.47)	(111)	AOT	94	INTUCH (34)
HANA	52.20	(1.74)	(87)	SINGER	94	DELTA (33)
PLANB	5.63	(9.35)	(82)	SCC	90	CPF (26)
TU	3.10	(3.14)	(73)	BDMS	86	THG (25)
JMART	25.05	(4.53)	(67)	TRUE	71	JMT (25)
GLOBAL	4.21	(3.51)	(64)	GULF	69	TLI (23)

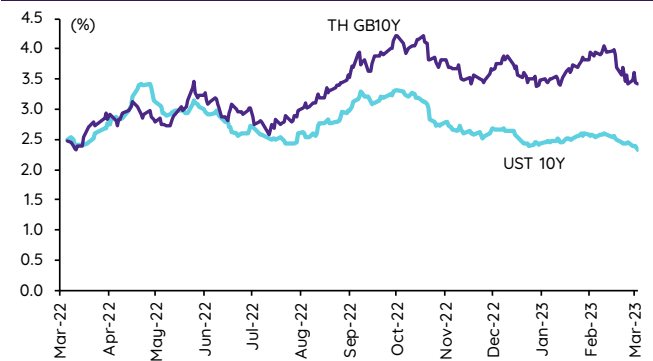
* ประมาณการโดย InnovestX Research

Update ราคาสินทรัพย์ประเภทต่างๆ

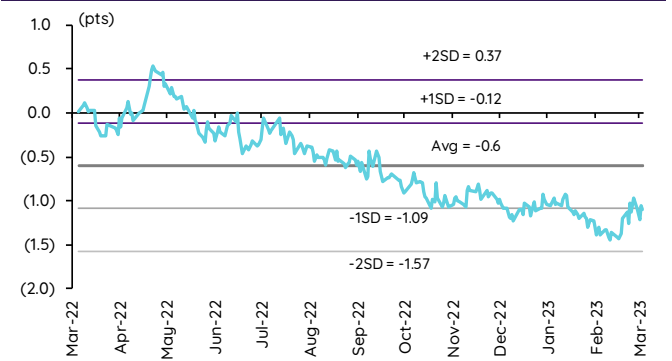
ดัชนีชี้วัดที่สำคัญ

	ราคาปิด	23 มี.ค.	WoW	MoM	YoY	YTD
ดัชนีความเชื่อมั่น						
VIX Index	22.61	1.57	(1.65)	(1.14)	(4.07)	4.34
Europe CDS (bps)	93.171	2.90	(5.03)	12.31	14.18	2.56
LIBOR OIS Spread (bps)	0.2047	2.13	11.93	14.88	(13.40)	4.17
TED Spread (bps)	0.4837	6.28	11.48	35.18	(3.79)	5.93
อัตราแลกเปลี่ยน:						
Dollar Index	102.59	0.05	(1.78)	(1.52)	4.03	(0.87)
สหรัฐดอลลาร์/บาท	34.00	(0.44)	(1.05)	(1.56)	1.12	(1.43)
ยูโร/สหรัฐดอลลาร์	1.08	(0.24)	2.12	1.78	(1.51)	1.25
สหรัฐดอลลาร์/เยนญี่ปุ่น	130.85	(0.40)	(2.06)	(3.03)	8.04	(0.19)
ตราสารหนี้: (เปลี่ยนแปลง basis points)						
อัตราอ้างอิงพันธบัตรรัฐบาลไทย 2 ปี	1.73%	(2.23)	(8.41)	(16.09)	96.42	9.37
อัตราอ้างอิงพันธบัตรรัฐบาลไทย 10 ปี	2.33%	(5.03)	(10.82)	(23.15)	(7.19)	(31.14)
อัตราอ้างอิงพันธบัตรรัฐบาลสหรัฐ 2 ปี	3.85%	(3.87)	(35.76)	(83.31)	170.36	(58.43)
อัตราอ้างอิงพันธบัตรรัฐบาลสหรัฐ 10 ปี	3.42%	(3.36)	(14.85)	(51.99)	108.59	(45.00)
สินค้าโภคภัณฑ์:						
CRB Index	545.55	0.00	0.76	(1.91)	(13.81)	(1.66)
ทองคำแท่ง (ดอลลาร์ต่อออนซ์)	1,990.92	1.25	3.67	8.52	2.38	9.18
ค่าการกลั่น (ดอลลาร์ต่อบาร์เรล)	7.36	(1.60)	(1.34)	16.46	(38.46)	(30.17)
น้ำมันตลาดดูไบ (ดอลลาร์ต่อบาร์เรล)	78.35	0.49	0.65	4.64	(30.41)	1.50
น้ำมันตลาดนิวยอร์ก (ดอลลาร์ต่อบาร์เรล)	69.96	(1.33)	2.36	(8.14)	(39.13)	44.43
ค่าระวางเรือ (จุด)	1,484.00	1.92	(4.87)	149.83	(42.37)	(2.05)

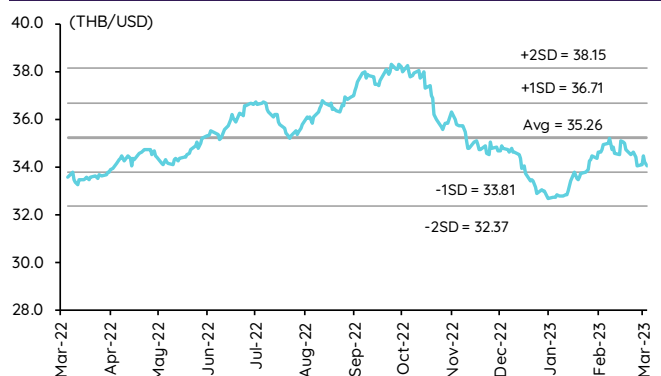
อัตราผลตอบแทนพันธบัตร 10 ปี ของไทยและสหรัฐฯ



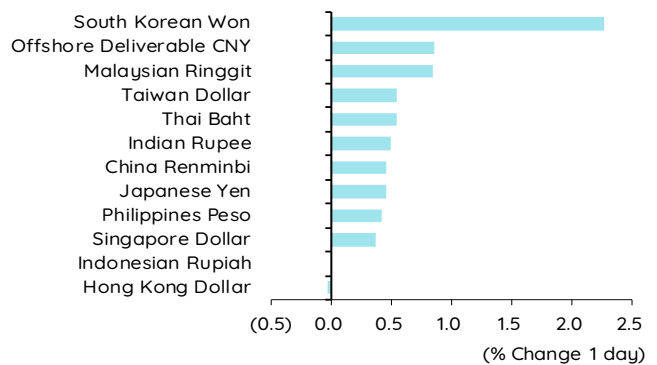
ผลต่างอัตราผลตอบแทนพันธบัตร 10 ปี ของไทยและสหรัฐฯ



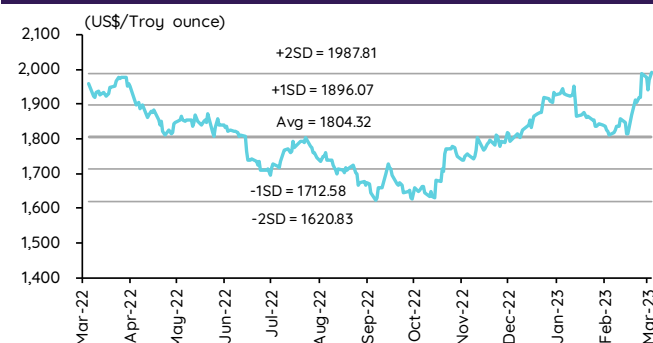
อัตราแลกเปลี่ยน THB/USD



การเคลื่อนไหวของอัตราแลกเปลี่ยนในภูมิภาคต่อดอลลาร์ สรอ



ทองคำ



น้ำมันดิบ Brent



Note: Standard deviation (SD) ไม่ใช่สัญญาณการซื้อขาย

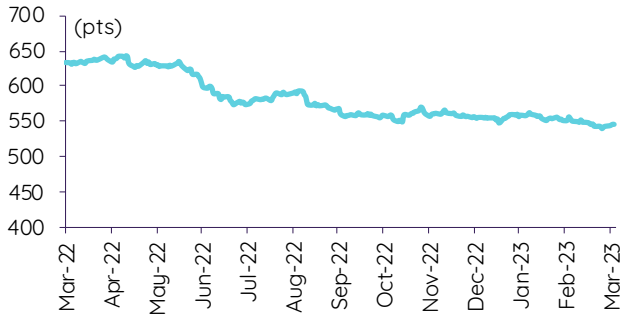
Update ราคาสินค้าโภคภัณฑ์

	As of 23-Mar-23	-1W %	Avg. Price QTD in 1Q23	% QoQ	% YoY	Avg. Price in '22	% YoY	Avg. Price in '23	% YoY	Update
CRB Index	545.55	1.1	552.17	(1.2)	(8.5)	592.61	10.66	552.17	(6.8)	Daily
Energy Prices										
Crude Oil - Dubai (US\$/bbl)	74.90	(2.4)	79.90	(5.4)	(17.5)	97.10	41.01	79.90	(17.7)	Daily
Brent Crude (US\$/bbl)	74.60	1.0	81.78	(7.4)	(17.8)	99.93	41.71	81.78	(18.2)	Daily
West Texas Int. Cushing (US\$/bbl)	69.96	3.5	76.41	(7.5)	(23.2)	94.54	38.91	76.41	(19.2)	Daily
Crude Oil - Asia-Pacific Tapis Oil Spot (US\$/bbl)	79.66	(2.5)	86.26	(11.2)	(13.3)	107.55	49.75	86.26	(19.8)	Daily
Natural Gas Henry Hub (US\$/mmBTU)	2.15	(13.0)	2.78	(42.4)	(19.9)	4.61	68.85	2.78	(39.8)	Daily
Coal Price NEX (US\$/MT)	179.87	(2.5)	273.77	(29.6)	1.3	364.93	163.91	273.77	98.0	Friday
Oil Product Prices and Gross Refinery Margin										
Gas Oil 500 ppm Sulfur Singapore (US\$/bbl)	97.37	(2.5)	106.74	(11.3)	(4.2)	128.47	68.59	106.74	(16.9)	Daily
Gas Oil - Dubai (US\$/bbl)	22.47	(2.7)	26.84	(25.2)	84.8	31.37	327.29	26.84	(14.4)	Daily
Gasoline, 92 RON Spot (US\$/bbl)	91.75	(1.0)	94.44	(21.5)	(14.2)	109.73	43.14	94.44	(13.9)	Daily
Gasoline - Dubai (US\$/bbl)	16.85	5.7	14.54	267.3	10.3	12.63	62.02	14.54	15.1	Daily
Fuel Oil 180 Singapore Spot (US\$/bbl)	61.65	(2.3)	62.99	(47.6)	(25.7)	79.55	29.19	62.99	(20.8)	Daily
Fuel Oil - Dubai (US\$/bbl)	(13.25)	(2.8)	(16.91)	(28.1)	39.5	-17.55	140.85	(16.91)	(3.6)	Daily
Jet Kerosene - Spot Price (US\$/bbl)	95.14	(3.2)	107.08	(9.3)	(1.1)	124.29	68.00	107.08	(13.8)	Daily
Jet Kerosene - Dubai (US\$/bbl)	20.24	(6.3)	27.18	(19.1)	136.9	27.19	430.89	27.18	(0.0)	Daily
SG Refinery Margin (US\$/bbl)	7.36	(13)	8.29	29.4	2.1	8.29	136.43	8.29	(22.9)	Daily
Olefins Product Prices and Spread										
Ethylene, FOB Japan Spot (US\$/MT)	920	(1.1)	854	9.5	(23.3)	1,001	(0.87)	854	(14.7)	Tuesday
Ethylene Spread (US\$/MT)	256	0.6	151	459.3	(34.3)	212	(41.19)	151	(28.8)	Daily
Propylene (Olefins), FOB Japan Spot (US\$/MT)	900	(3.2)	926	5.8	(15.5)	990	(15.4)	926	(6.4)	Tuesday
Propylene Spread (US\$/MT)	236	(7.3)	224	14.7	5.2	201	(43.60)	224	11.3	Daily
Naphtha - Singapore Spot FOB (US\$/MT)	665	(1.7)	703	3.3	(20.5)	789	21.56	703	(10.9)	Daily
Polyolefins Prices and Spread										
Polye HDPE SE Asia (US\$/MT)	1,100	(0.9)	1,068	13.3	(17.3)	1,180	0.08	1,068	(9.5)	Tuesday
HDPE-Naphtha Spread (US\$/MT)	436	0.3	366	243.3	(10.6)	391	(26.19)	366	(6.6)	Daily
Polye LDPE-Film, CFR SE Asia Spot (US\$/MT)	1,150	(0.9)	1,151	(0.3)	(28.6)	1,438	(5.75)	1,151	(19.9)	Tuesday
LDPE-Naphtha Spread (US\$/MT)	486	0.3	448	125.8	(38.4)	649	(25.96)	448	(30.9)	Daily
PP Film, Spot South East Asia (US\$/MT)	1,070	(1.8)	1,071	8.9	(18.1)	1,174	(9.60)	1,071	(8.7)	Tuesday
PP Spread (US\$/MT)	406	(2.1)	369	21.4	(13.3)	385	(40.72)	369	(4.2)	Daily
MEG Prices and Spread										
MEG, CFR South East Asia (US\$/MT)	510	(1.0)	526	(100.6)	(23.6)	585	(13.93)	526	(10.0)	Tuesday
MEG Spread (US\$/MT)	-60	(1.9)	-3	(93.5)	239.1	-36	(167.17)	-3	n.m.	Tuesday
Aromatics Product Prices and Spread										
Paraxylene, FOB USG Spot (US\$/MT)	1,025	(8.9)	1,098	(4.7)	(4.4)	1,261	40.96	1,098	(12.9)	Tuesday
Paraxylene Spread (US\$/MT)	391	(17.8)	423	(3.9)	27.2	442	42.51	423	(4.4)	Tuesday
Paraxylene - 92 RON Spread (US\$/MT)	242	(27.6)	293	(26.7)	39.4	325	35.01	293	(9.8)	Daily
Toluene, FOB Korea Spot (US\$/MT)	865	(4.9)	872	(0.2)	(1.4)	963	32.26	872	(9.4)	Tuesday
Benzene, CFR Japan Spot (US\$/MT)	940	(0.5)	947	9.5	(13.3)	1,057	13.52	947	(10.4)	Tuesday
Benzene Spread (US\$/MT)	354	1.9	332	19.4	10.8	367	4.35	332	(9.6)	Daily
Benzene - 92 RON Spread (US\$/MT)	157	1.8	141	27.5	(7.9)	121	(56.40)	141	17.0	Daily
Condensate (US\$/MT)	634	(2.3)	676	(5.3)	(17.2)	818	40.13	676	(17.4)	Daily
PTA Prices and Spread										
PTA, CFR South East Asia (US\$/MT)	810	2.5	799	(2.9)	(6.0)	885	25.47	799	(9.7)	Tuesday
PTA Spread (US\$/MT)	123	240.0	63	25.3	(21.4)	40	(62.02)	63	56.8	Tuesday
PVC Prices and Spread										
PVC, CFR South East Asia (US\$/MT)	900	(2.2)	901	8.9	(35.4)	1,152	(20.27)	901	(21.8)	Tuesday
Ethylene Spread (US\$/MT)	645	(3.2)	750	13.4	(35.6)	940	(13.31)	750	(20.2)	Tuesday
Ethylene Dichloride CFR Far East Asia (US\$/MT)	295	(1.7)	290	11.5	(65.8)	543	(26.02)	290	(46.6)	Tuesday
Metal										
Gold (US\$/Troy Ounce)	1,993	3.9	1,883	8.7	0.2	1,802	0.17	1,883	4.4	Daily
LME Copper 3 Month Rolling Forward (US\$/MT)	8,929	4.2	8,950	11.7	(10.3)	8,805	(5.25)	8,950	1.6	Daily
Silver Future (US\$/Troy Ounce)	23	5.9	23	4.8	(9.1)	22	(9.33)	23	1.8	Daily
China Composite Steel Prices (CNY/MT)	4,577	(1.9)	4,493	5.7	(13.8)	4,770	(12.85)	4,493	(5.8)	Daily
Agriculture Prices										
Malaysian Crude Palm Oil Spot Price(MYR/MT)	3,965	(5.6)	4,011	2.0	(34.8)	5,136	15.59	4,011	(21.9)	Daily
SGX Ribbed Smoked Sheet 3 (RSS3) Futures (US\$/KG)	157	0.6	162	7.5	(23.1)	184	(11.85)	162	(12.1)	Daily
Sugar #11 (US\$/LB)	21	2.2	20	8.3	11.0	18	16.86	20	9.0	Daily
Freight Rate										
Baltic Freight Index: BDIY	1,484	(7.4)	977	(35.8)	(52.2)	1,931	(33.89)	977	(49.4)	Daily
Baltic Supramax Index: BSI58	1,337	3.2	891	(32.9)	(61.1)	2,006	(17.27)	891	(55.6)	Daily

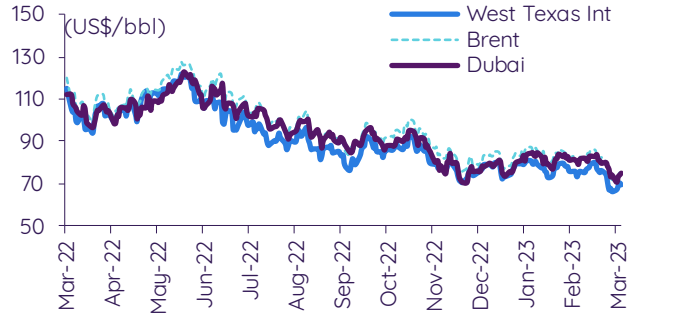
ที่มา: Bloomberg Finance LP., IQ Professional, BANPU IIR: InnovestX Research

Update ราคาสินค้าโภคภัณฑ์

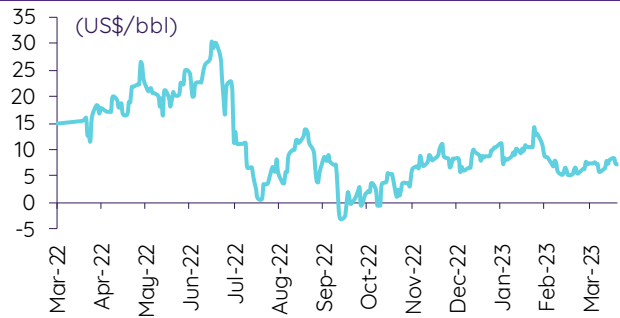
CRB US Spot All Commodities Price Index



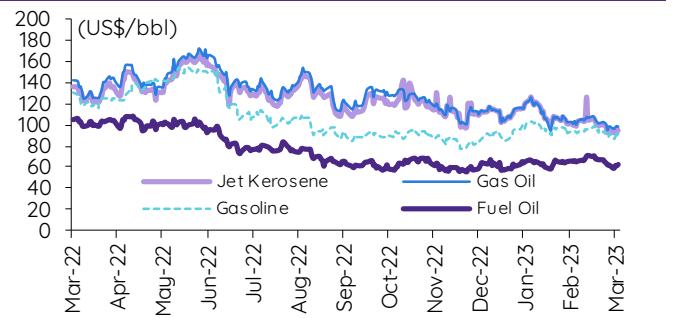
Crude prices



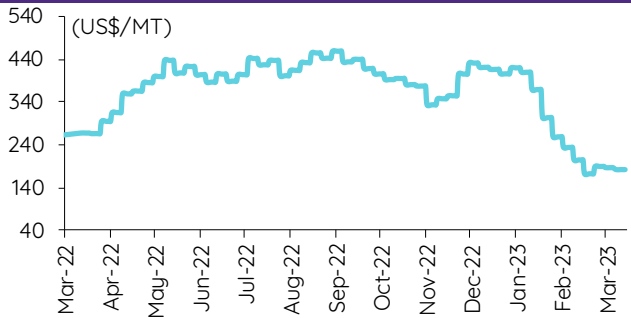
SG Dubai Hydrocracking Refinery Margin



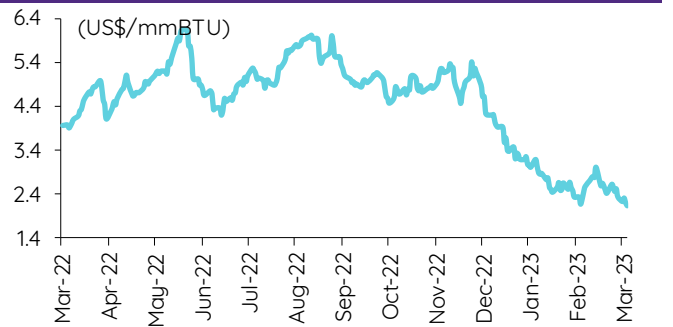
Oil product prices



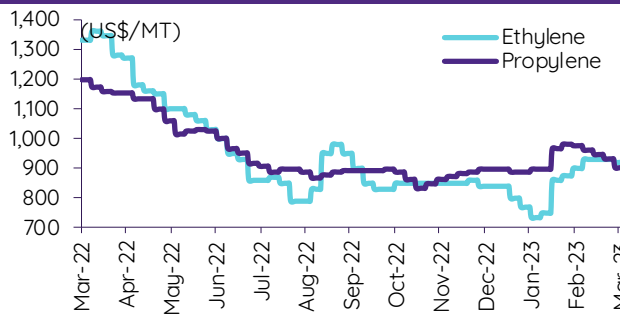
Coal price (NEX)



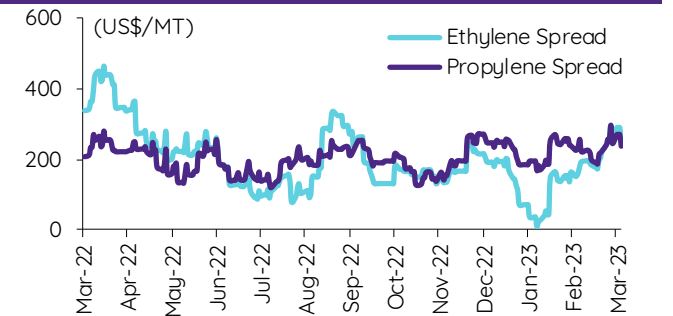
Natural gas prices (Henry hub)



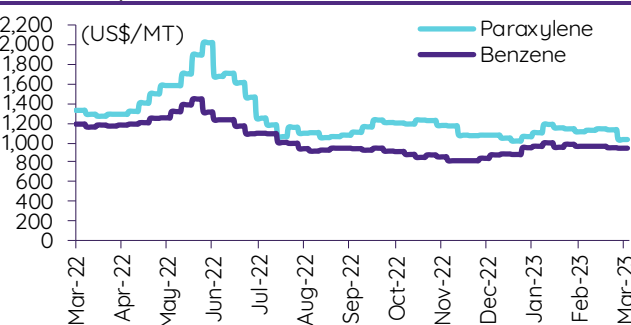
Olefins prices



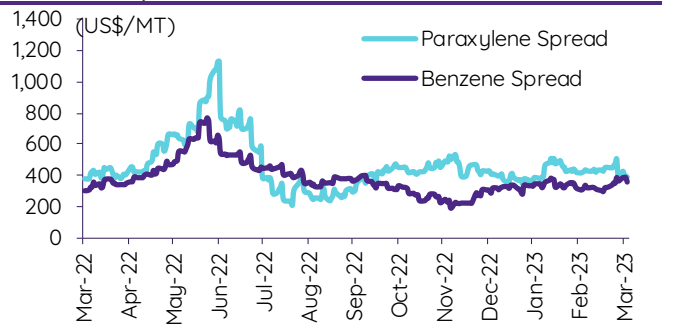
Olefins spreads



Aromatics prices

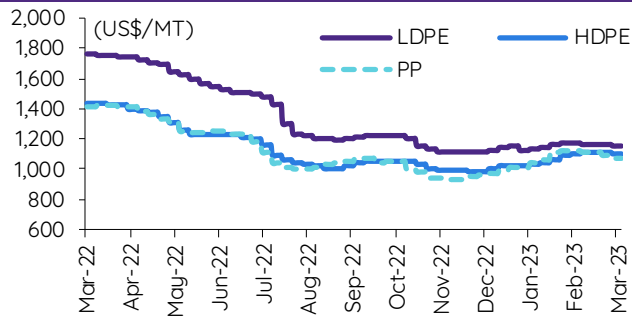


Aromatics spreads

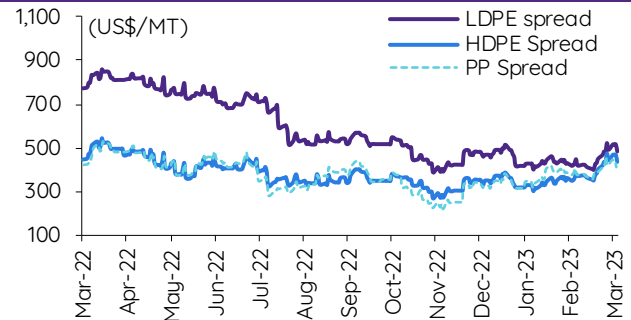


Update ราคาสินค้าโภคภัณฑ์

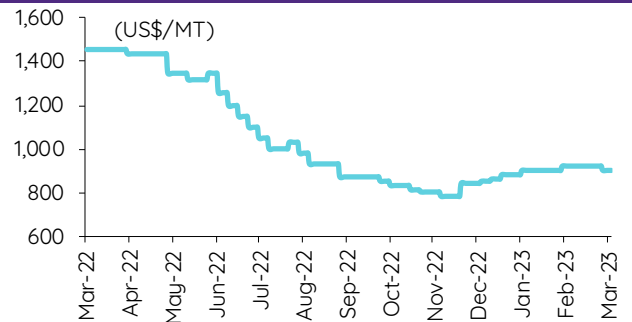
Polyolefins prices



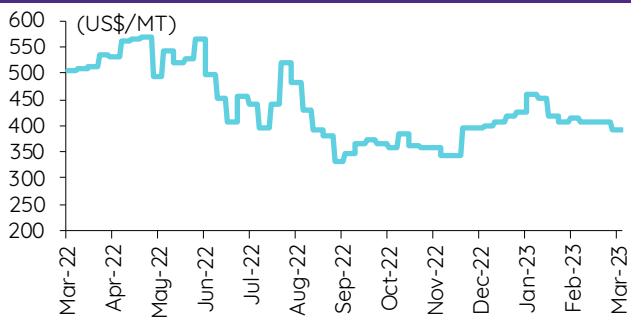
Polyolefins-Naphtha spreads



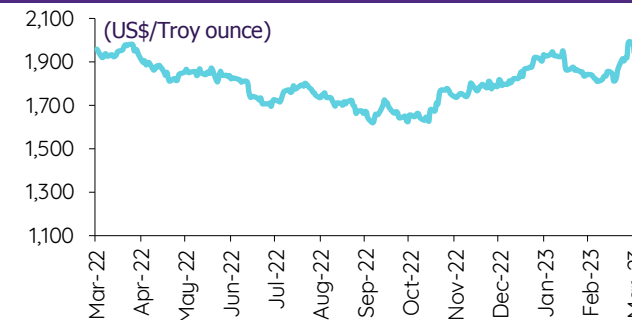
PVC price



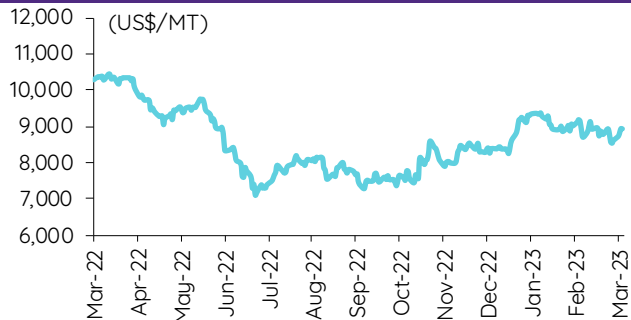
PVC spread



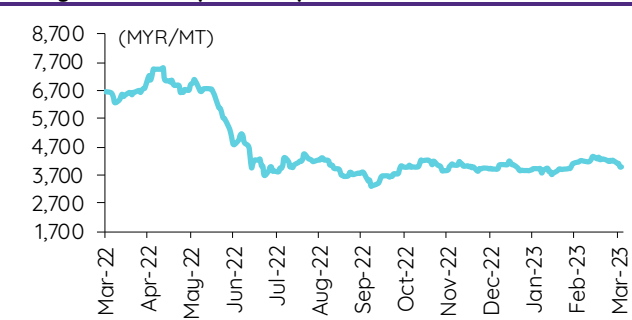
Gold price



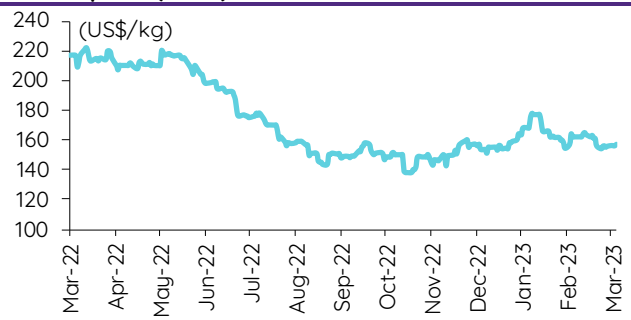
LME copper price



Malaysian crude palm oil price



Rubber price (RSS3) futures



Steel price index



Baltic freight index



ที่มา: Bloomberg Finance LP, IQ Professional, BANPU IR: InnovestX Research

ข้อมูลการขายชอร์ต (short sales)

	ปริมาณหุ้น (หุ้น)	มูลค่าการขายชอร์ต (บาท)	ราคาเฉลี่ย (บาท)	ราคาต่ำสุด 23 มี.ค. 66	ส่วนต่างระหว่างราคาปิด กับราคาขายชอร์ต	% ปริมาณการขายชอร์ต เทียบกับกระดานหลัก
SPI	500	34,000	68.00	68.00	0.00	83.33
ASP	149,400	430,272	2.88	2.88	0.00	35.91
BLA	107,000	3,054,650	28.55	28.75	(0.70)	30.74
VIBHA	183,900	485,740	2.64	2.64	0.05	25.58
AIT	245,300	1,425,355	5.81	5.80	0.18	24.30
TTB	47,031,400	64,836,859	1.38	1.38	(0.10)	23.81
PTT	8,657,500	270,781,925	31.28	31.25	0.09	22.81
TU	3,276,100	47,661,930	14.55	14.70	(1.03)	22.60
KTB	4,230,300	71,679,170	16.94	17.00	(0.33)	21.94
SCCC-R	9,300	1,327,200	142.71	143.00	(0.20)	21.33
BANPU	19,980,900	215,811,110	10.80	10.90	(0.91)	20.41
IRPC	11,500,100	30,318,566	2.64	2.66	(0.89)	18.32
SPRC	1,500,200	15,886,790	10.59	10.70	(1.03)	18.05
PSH	69,300	874,010	12.61	12.80	(1.47)	17.96
RCL-R	239,800	6,685,125	27.88	28.00	(0.44)	16.93
LH	4,674,700	45,188,350	9.67	9.75	(0.86)	16.20
PRM	643,400	4,741,860	7.37	7.30	0.96	15.86
TIPIP	431,800	1,446,918	3.35	3.36	(0.27)	15.30
AWC	2,218,100	12,536,350	5.65	5.65	0.03	14.97
OR	1,375,400	29,260,590	21.27	21.30	(0.12)	13.96
COM7	1,113,900	34,668,025	31.12	31.00	0.40	13.70
CPF-R	1,280,400	28,097,260	21.94	22.10	(0.71)	13.21
BDMS	4,254,700	122,425,350	28.77	29.00	(0.78)	13.06
PSL-R	951,000	13,211,840	13.89	14.00	(0.77)	12.93
AGE-R	266,300	836,392	3.14	3.16	(0.61)	12.90
KBANK	1,472,800	192,379,500	130.62	131.50	(0.67)	12.77
BJC	734,800	28,645,100	38.98	39.25	(0.68)	12.55
INTUCH-R	387,400	28,970,125	74.78	75.00	(0.29)	12.52
EGCO-R	112,600	17,642,850	156.69	157.00	(0.20)	12.39
CBG	152,700	15,281,900	100.08	100.50	(0.42)	12.27
ADVANC	832,100	177,033,600	212.76	213.00	(0.11)	11.99
MBK-R	150,000	2,422,240	16.15	16.20	(0.32)	11.88
MTC	1,338,500	44,833,300	33.50	34.00	(1.48)	11.86
DOHOME	826,100	11,214,760	13.58	13.70	(0.91)	11.66
IVL	1,554,100	54,405,175	35.01	35.00	0.02	11.36
MINT	1,683,700	55,937,875	33.22	33.25	(0.08)	11.28
OTO-R	344,000	5,875,670	17.08	17.20	(0.70)	11.26
DOHOME-R	792,700	10,821,580	13.65	13.70	(0.35)	11.19
BCH-R	861,900	17,040,150	19.77	19.80	(0.15)	11.09
BGRIM	840,300	33,943,375	40.39	40.50	(0.26)	10.96
CPN	1,097,100	74,177,225	67.61	68.00	(0.57)	10.96
SUPER	3,918,200	2,311,738	0.59	0.59	0.00	10.93
QH	851,300	2,026,094	2.38	2.40	(0.83)	10.90
NOBLE	111,700	562,085	5.03	5.00	0.64	10.76
RCL	151,900	4,253,200	28.00	28.00	0.00	10.73
BBL	533,800	80,988,350	151.72	152.00	(0.18)	10.71
ITEL	111,700	368,374	3.30	3.30	(0.06)	10.70
ONEE	1,132,200	6,628,405	5.85	5.85	0.08	10.60
GPSC-R	754,700	52,115,325	69.05	69.00	0.08	10.57
CRC	872,800	39,593,250	45.36	45.75	(0.84)	10.57
XO	26,700	319,200	11.96	12.00	(0.37)	10.33
CPF	991,600	21,739,110	21.92	22.10	(0.80)	10.23
LANNA	137,000	1,991,620	14.54	14.60	(0.43)	10.13
GULF	575,800	30,306,875	52.63	52.75	(0.22)	10.12
MINT-R	1,496,400	49,714,950	33.22	33.25	(0.08)	10.02
BBIK-R	13,500	1,487,500	110.19	111.00	(0.73)	9.94
WICE	68,400	690,840	10.10	10.10	0.00	9.76
CPN-R	973,100	66,072,150	67.90	68.00	(0.15)	9.72
SCGP	489,100	23,123,700	47.28	47.25	0.06	9.63
ESSO	1,015,200	9,003,790	8.87	8.90	(0.35)	9.62
VIBHA-R	68,900	181,896	2.64	2.64	0.00	9.58
TASCO	265,800	5,278,180	19.86	20.00	(0.71)	9.51
DCC	290,200	663,868	2.29	2.28	0.33	9.22
SJWD	169,200	3,206,760	18.95	19.40	(2.31)	9.20
TIPL	941,000	1,504,567	1.60	1.60	(0.07)	9.14
PTTGC	712,300	33,052,800	46.40	46.50	(0.21)	9.11
THG-R	172,000	11,739,100	68.25	68.75	(0.73)	9.03
SPALI	393,600	8,792,760	22.34	22.30	0.18	9.03
NER	370,200	2,170,795	5.86	5.90	(0.61)	8.90
RATCH	416,600	16,226,050	38.95	39.00	(0.13)	8.70
TTA-R	536,500	4,147,025	7.73	7.80	(0.90)	8.68
INTUCH	260,300	19,470,550	74.80	75.00	(0.27)	8.41
BEM	2,494,100	21,539,395	8.64	8.65	(0.16)	8.27
TFG-R	188,200	988,050	5.25	5.25	0.00	8.27
RBF-R	265,200	3,092,030	11.66	11.70	(0.35)	8.26
SCCC	3,600	513,000	142.50	143.00	(0.35)	8.26
KKP	249,700	16,023,550	64.17	64.50	(0.51)	8.22
BAM	1,284,400	17,490,420	13.62	13.70	(0.60)	8.20
SABUY	311,800	3,500,550	11.23	11.30	(0.65)	8.18
BTS	3,164,400	22,384,380	7.07	7.15	(1.07)	8.17
OSP	427,900	13,686,400	31.99	32.50	(1.58)	8.13
DELTA-R	67,800	67,293,700	992.53	988.00	0.46	8.09
BPP	80,900	1,263,370	15.62	15.80	(1.16)	8.05
TOP	591,800	30,543,725	51.61	51.75	(0.27)	7.97
EGCO	68,400	10,733,150	156.92	157.00	(0.05)	7.53
CPALL	1,939,900	122,708,750	63.26	63.50	(0.39)	7.51
JTS-R	73,100	2,895,700	39.61	40.00	(0.97)	7.47

	ปริมาณหุ้น (หุ้น)	มูลค่าการซื้อขาย (บาท)	ราคาเฉลี่ย (บาท)	ราคาสูงสุด 23 มี.ค. 66	ส่วนต่างระหว่างราคาปิด กับราคาซื้อขาย (บาท)	% ปริมาณการซื้อขาย เทียบกับกระดานหลัก
BCP	385,500	11,972,875	31.06	31.25	(0.61)	7.42
TLI	939,500	11,921,660	12.69	12.50	1.51	7.42
AOT	972,500	69,859,325	71.83	71.75	0.12	7.39
BH-R	107,400	23,058,200	214.69	216.00	(0.60)	7.34
BCH	570,000	11,289,380	19.81	19.80	0.03	7.34
SCB	769,900	77,739,700	100.97	102.00	(1.01)	7.31
CRC-R	602,800	27,548,400	45.70	45.75	(0.11)	7.30
BH	106,000	22,739,900	214.53	216.00	(0.68)	7.25
AP	639,700	7,595,490	11.87	11.90	(0.22)	7.01
OR-R	688,100	14,649,590	21.29	21.30	(0.05)	6.98
SMPC	20,400	248,880	12.20	12.30	(0.81)	6.97
TKS	135,500	1,639,550	12.10	12.10	0.00	6.96
PTG	571,500	8,094,850	14.16	14.30	(0.95)	6.91
AAV	3,280,000	8,792,678	2.68	2.72	(1.45)	6.84
SCGP-R	345,000	16,328,575	47.33	47.25	0.17	6.79
AH	115,900	3,297,775	28.45	29.25	(2.72)	6.79
CKP	809,800	3,329,986	4.11	4.14	(0.67)	6.66
FORTH	112,400	3,747,675	33.34	33.50	(0.47)	6.63
SCC-R	70,600	22,627,000	320.50	322.00	(0.47)	6.56
DDD	9,300	140,260	15.08	15.00	0.54	6.51
M	47,800	2,474,550	51.77	51.75	0.04	6.43
BJC-R	373,500	14,596,500	39.08	39.25	(0.43)	6.38
AKR	96,200	93,314	0.97	0.98	(1.02)	6.37
RAM-R	4,200	223,775	53.28	53.25	0.06	6.36
CKP-R	765,700	3,155,056	4.12	4.14	(0.47)	6.30
MTC-R	709,900	23,795,575	33.52	34.00	(1.41)	6.29
THANI-R	1,274,400	4,537,908	3.56	3.54	0.59	6.20
ORI	318,900	3,763,020	11.80	11.80	0.00	6.15
AMATA-R	396,400	8,756,190	22.09	22.20	(0.50)	6.15
SCC	66,000	21,144,800	320.38	322.00	(0.50)	6.13
JAS-R	3,334,000	6,838,951	2.05	2.08	(1.38)	6.12
EPG-R	35,000	290,500	8.30	8.35	(0.60)	6.09
TIPH	38,300	1,626,975	42.48	42.75	(0.63)	6.03
RS	59,000	896,800	15.20	15.20	0.00	6.03
SGP	53,500	484,950	9.06	9.05	0.16	5.96
BTS-R	2,292,500	16,268,340	7.10	7.15	(0.75)	5.92
JMT	700,600	32,645,300	46.60	47.00	(0.86)	5.90
SPCG	15,000	204,000	13.60	13.70	(0.73)	5.81
III	109,200	1,489,970	13.64	13.60	0.33	5.81
KCE-R	541,800	23,742,950	43.82	44.75	(2.07)	5.80
CENTEL	139,900	7,820,425	55.90	56.00	(0.18)	5.79
TVO-R	112,700	3,099,250	27.50	27.50	0.00	5.78
EA-R	292,800	22,253,175	76.00	76.25	(0.33)	5.67
TSTH	127,100	142,352	1.12	1.12	0.00	5.64
JMART-R	1,434,800	33,108,230	23.08	23.30	(0.97)	5.61
EA	285,000	21,689,225	76.10	76.25	(0.19)	5.52
CK-R	329,700	6,533,170	19.82	20.10	(1.42)	5.52
CHG-R	2,766,100	10,029,624	3.63	3.64	(0.39)	5.51
KEX-R	36,900	568,110	15.40	15.30	0.63	5.47
HANA	463,500	22,971,700	49.56	50.00	(0.88)	5.43
WHA	4,955,700	20,745,144	4.19	4.22	(0.80)	5.42
SAWAD-R	508,700	25,902,925	50.92	51.50	(1.13)	5.40
KTC	150,400	8,182,100	54.40	54.75	(0.64)	5.39
STEC	416,000	5,287,140	12.71	13.00	(2.23)	5.34
GFPT	81,400	931,220	11.44	11.50	(0.52)	5.32
JMART	1,340,700	30,924,010	23.07	23.30	(1.01)	5.25
PTTGC-R	407,200	18,888,050	46.39	46.50	(0.25)	5.21
THANI	1,067,700	3,802,866	3.56	3.54	0.61	5.20
MEGA	172,500	7,466,125	43.28	43.75	(1.07)	5.10
SSP	27,800	254,660	9.16	9.25	(0.97)	5.02
BAY	9,300	267,375	28.75	28.75	0.00	4.96
SYNEX	34,400	520,360	15.13	15.10	0.18	4.93
BCP-R	256,000	7,963,500	31.11	31.25	(0.46)	4.93
ETC-R	77,400	308,738	3.99	4.00	(0.28)	4.92
BGRIM-R	376,400	15,256,225	40.53	40.50	0.08	4.91
ITD	587,600	945,838	1.61	1.61	(0.02)	4.91
GLOBAL-R	504,700	9,273,670	18.37	18.30	0.41	4.86
XPG	2,124,400	2,381,944	1.12	1.13	(0.78)	4.72
PTTEP	407,300	57,828,600	141.98	142.50	(0.36)	4.71
SIRI	9,221,700	15,340,071	1.66	1.70	(2.15)	4.68
TCAP	137,400	6,119,950	44.54	44.75	(0.47)	4.67
KEX	31,100	476,950	15.34	15.30	0.24	4.61
PSL	333,600	4,637,660	13.90	14.00	(0.70)	4.54
CK	268,200	5,321,300	19.84	20.10	(1.29)	4.49
GFPT-R	67,800	779,380	11.50	11.50	(0.04)	4.43
GUNKUL	3,829,500	14,668,178	3.83	3.88	(1.28)	4.39
RATCH-R	210,100	8,193,775	39.00	39.00	0.00	4.39
BCPG	258,800	2,531,220	9.78	9.85	(0.70)	4.38
BANPU-R	4,276,200	46,185,650	10.80	10.90	(0.91)	4.37
JMT-R	517,100	24,254,700	46.91	47.00	(0.20)	4.36
OSP-R	226,700	7,260,275	32.03	32.50	(1.46)	4.31
TIDLOR	1,129,500	26,586,680	23.54	24.10	(2.33)	4.28
STA	360,900	7,653,590	21.21	21.80	(2.72)	4.23
TIPH-R	26,800	1,139,325	42.51	42.75	(0.56)	4.22
PLANB	728,500	6,226,310	8.55	8.80	(2.88)	4.21

ที่มา: ตลาดหลักทรัพย์แห่งประเทศไทย และ InnovestX Research

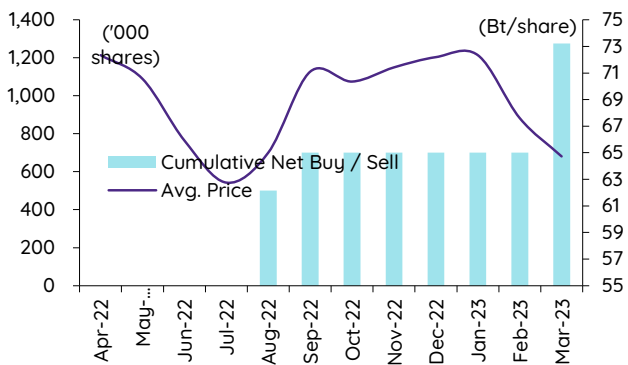
สรุปการซื้อขายหุ้นของผู้บริหาร

1. รายงานการซื้อขายหุ้นของผู้บริหาร ณ วันที่ 23 มี.ค. 2566

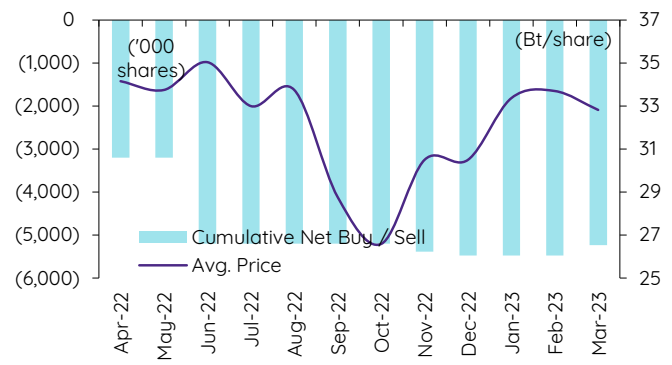
ชื่อบริษัท	ชื่อผู้บริหาร	ประเภทหลักทรัพย์	วันที่ได้มา / จำหน่าย	จำนวน (หุ้น)	ราคา (บาท)	รวม วิธีการได้มา/ (บาท) / จำหน่าย	
AIMCG	นาย ธนาเดช โอภาสยานนท์	หน่วยทรัสต์	21-03-66	4,300	5.20	22,360 ขาย	
AIMCG	นาย ธนาเดช โอภาสยานนท์	หน่วยทรัสต์	22-03-66	17,100	5.20	88,920 ขาย	
AS	นาย ปราโมทย์ สุดจิตพร	หุ้นสามัญ	22-03-66	1,334,700	14.54	19,406,538 ซื้อ	
ATP30	นางสาว นิชานันท์ รัตนเกตุ	หุ้นสามัญ	16-03-66	10,000	1.33	13,300 ซื้อ	
ATP30	นางสาว นิชานันท์ รัตนเกตุ	หุ้นสามัญ	20-03-66	50,000	1.33	66,500 ซื้อ	
CMC	นาย วิเชียร แพทยานันท์	หุ้นสามัญ	17-03-66	22,400	1.47	32,928 ซื้อ	
GIFT	นาย ศุภชัย เชษฐโชติศักดิ์	หุ้นสามัญ	08-03-66	160,596,466	1.65	264,984,169 ซื้อ	
KKP	นาย ฟิลิป เชียง ของ แทน	ใบแสดงสิทธิในผลประโยชน์ที่เกิดจากหลักทรัพย์อ้างอิงไทย (NVDR)อ้างอิง หุ้นสามัญ	10-03-66	76,000	67.00	5,092,000 ซื้อ	
KUN	นาง ประวีรัตน์ เทวอักษร	หุ้นสามัญ	22-03-66	100,000	2.16	216,000 ซื้อ	
KUN	นาย คุณา เทวอักษร	หุ้นสามัญ	22-03-66	100,000	2.16	216,000 ซื้อ	
MBAX	นาย ศุภชัย อัครแก้วมงคล	หุ้นสามัญ	22-03-66	100,000	4.60	460,000 ขาย	
MICRO	นาง รสนันท์ ยิ่งทวีศักดิ์	หุ้นสามัญ	22-03-66	25,000	3.46	86,500 ซื้อ	
MINT	นาย วิลาสิม เอ็คส์วิวด ไอเน็ค	หุ้นสามัญ	20-03-66	241,576	31.25	7,549,250 ซื้อ	
MINT	นาย วิลาสิม เอ็คส์วิวด ไอเน็ค	ใบสำคัญแสดงสิทธิที่จะซื้อหุ้น	20-03-66	10,980	9.40	103,212 ซื้อ	
MINT	นาย วิลาสิม เอ็คส์วิวด ไอเน็ค	ใบสำคัญแสดงสิทธิที่จะซื้อหุ้น	20-03-66	8,330	3.02	25,157 ซื้อ	
MINT	นาย วิลาสิม เอ็คส์วิวด ไอเน็ค	ใบสำคัญแสดงสิทธิที่จะซื้อหุ้น	20-03-66	7,549	3.20	24,157 ซื้อ	
MTC	นาย บัญญัติ นิลศิริ	หุ้นสามัญ	23-03-66	33,000	33.58	1,108,140 ขาย	
MTW	นางสาว ชันจิตร ตั้งพิชญ์ไพธวัฒน์	หุ้นสามัญ	20-03-66	5,391,300	6.39	34,450,407 ขาย	
MTW	นางสาว ชันจิตร ตั้งพิชญ์ไพธวัฒน์	หุ้นสามัญ	21-03-66	1,507,500	6.11	9,210,825 ขาย	
MTW	นางสาว ชันจิตร ตั้งพิชญ์ไพธวัฒน์	หุ้นสามัญ	22-03-66	1,802,000	6.28	11,316,560 ขาย	
PROEN	นาย กิตติพันธ์ ศรีบัวเอี่ยม	หุ้นสามัญ	22-03-66	50,000	5.15	257,500 ซื้อ	
SABUY	นาย ชูเกียรติ รุจนาพรพจ	หุ้นสามัญ	22-03-66	657,700	11.10	7,300,470 ซื้อ	
SKR	นาย เสณีย์ กระจ่างศรี	หุ้นสามัญ	22-03-66	15,000	8.83	132,450 ขาย	
SPA	นาย ภูมิพันธ์ บุญญาปะรัมย์	หุ้นสามัญ	09-03-66	1,964,700	10.90	21,415,230 รับือน	
SPA	นาย ภูมิพันธ์ บุญญาปะรัมย์	หุ้นสามัญ	20-03-66	207,500	10.23	2,122,725 ซื้อ	
STC	นาย ศุภสิทธิ์ ชัยตระกูลทอง	หุ้นสามัญ	22-03-66	50,600	0.76	38,456 ซื้อ	
TCMC	นาย พิมล ศรีวิกรม์	หุ้นสามัญ	22-03-66	623,500	1.79	1,116,065 ซื้อ	
TPS	นาย บุญสม กิจเกษตรสภาภส	ใบสำคัญแสดงสิทธิที่จะซื้อหุ้น	21-03-66	15,000,000	2.00	30,000,000 ขาย	
UVAN	นาย สันติ สอนยศ	หุ้นสามัญ	23-03-66	10,000	7.45	74,500 ซื้อ	
WARRIX	นาย สภา ตั้งจินศิริ	หุ้นสามัญ	22-03-66	50,000	10.80	540,000 ซื้อ	
Total					ซื้อ	309,265,426	
					ขาย	86,789,662	
					สุทธิ	222,475,764	

2. ยอดซื้อ/ขายสุทธิสะสม 12 เดือนของหุ้นที่อยู่ภายใต้การวิเคราะห์ของ InnovestX

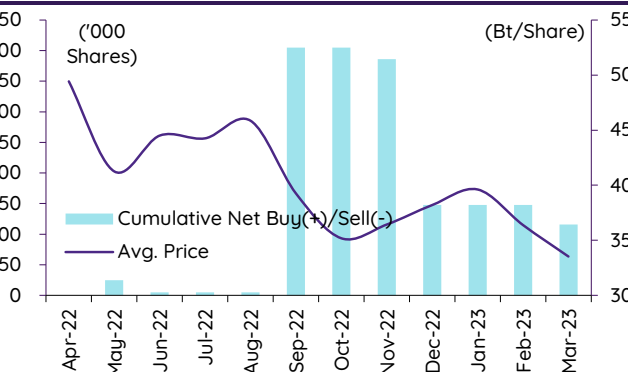
KKP



MINT



MTC



ปฏิทินหุ้น

ปีนาคม				
จันทร์	อังคาร	พุธ	พฤหัสบดี	ศุกร์
20	21	22	23	24
XD KCAR Bt0.3 KCE Bt0.6 LANNA Bt1.55 PATO Bt0.41 WINMED Bt0.0569 XE ITEL-W3 1 : 1 @Bt3.3 PD AMATAR Bt0.033 DMT Bt0.38 FUTUREPF Bt0.34 JASIF Bt0.23 Share listing CHO 30,447,112 Shares PRG 2,921,438 Shares	XD ADD Bt0.06 PROSPECT Bt0.22 TTA Bt0.22 PD CPTGF Bt0.1615 EGATIF Bt0.0918 KBSPIF Bt0.174 KTBSTMR Bt0.1777 TFFIF Bt0.1032 TIF1 Bt0.14 TTLPF Bt0.422 Share listing JCKH 44,444,444 Shares MBK 33,164,065 Shares	New securities ITTHI (mai index) XD CMAN Bt0.04 XR JKN 2 : 1 @Bt3.00 PD EBANK Bt0.32 ENY Bt2 SUPEREIF Bt0.13093 Decreased capital CPNREIT Share listing STOWER 135 Shares TNL 92,309,896 Shares	XD CMR Bt0.066 STEC Bt0.3 TMILL Bt0.13 TSTE Bt0.14 PD BAREIT Bt0.2451 GAHREIT Bt0.3 GROREIT Bt0.3 LHHOTEL Bt0.45 LHPF Bt0.13 LHSC Bt0.11 LUXF Bt0.2 QHHR Bt0.15 QHPF Bt0.15 Share listing MBAX 3,422,877 Shares	XD LEE Bt0.03 TVO Bt0.85 XW CIG 6 : 1 PD APURE Bt0.05 B-WORK Bt0.1771 MNIT Bt0.02 MNIT2 Bt0.06 MNRF Bt0.015 WHART Bt0.1265 Share listing CEYE 19,960,078 Shares
27	28	29	30	31
XD SQ Bt0.11 UPF Bt2.85 PD M-II Bt0.15 M-STOR Bt0.1 TAPAC Bt0.02	XD AS Bt0.23 IMH Bt0.14 SUC Bt1.5 PD TPRIME Bt0.093	XE CGD-W5 1 : 1 @Bt1 SINGER-W2 1 : 1.10157 @Bt12.70919 SONIC-W1 1 : 1 @Bt1	XD BVG Bt0.04 CPI Bt0.21 RAM Bt0.3 PD AIMCG Bt0.14 AIMIRT Bt0.223 BOFFICE Bt0.173 DREIT Bt0.4006 SSTRT Bt0.2 WHAIR Bt0.1218	XD COTTO Bt0.04 Q-CON Bt0.75 PD ALLY Bt0.173 PROSPECT Bt0.22

เมษายน				
จันทร์	อังคาร	พุธ	พฤหัสบดี	ศุกร์
3	4	5	6	7
XD THCOM Bt0.5 XE VL-W1 1 : 1 @Bt0.5	XD DCC Bt0.011 SCGP Bt0.35	XD GLORY Bt0.06	วันหยุดธนาคารสมเด็จพระพุทธยอดฟ้าจุฬาโลกมหาราชและวันทึ่ระลึกมหาจักรีบรมราชวงศ์	XD CHEWA Bt0.0183 GPI Bt0.04 SCC Bt2 SMPC Bt0.4
10	11	12	13	14
XD ATP30 Bt0.03 BANPU Bt0.75 BPP Bt0.3 QTC Bt0.2 XW TVDH 3 : 1 XE AIE-W2 1 : 0.25 @Bt1 MINT-W8 1 : 1 @Bt28	XD J Bt0.03 JMART Bt0.66 JMT Bt0.59 KWC Bt10 XW TVDH 3 : 1	XD TTB Bt0.053 PD SCCC Bt9	วันสงกรานต์	วันสงกรานต์
17	18	19	20	21
XD GC Bt0.15 KBANK Bt3.5 S11 Bt0.1 SCB Bt5.19 TMT Bt0.15 UKEM Bt0.015	XD KGI Bt0.355 KTB Bt0.682 KTB-P Bt0.8365 KTC Bt1.15 RS Bt0.011111112 RS 10 : 1 XD(ST) TCAP Bt1.9 TCAP-P Bt1.9 TIPCO Bt0.7 TOG Bt0.43 XE PIMO-W2 1 : 1 @Bt1.75 PD BOL Bt0.165 ITC Bt0.2 LPN Bt0.12	XD FTE Bt0.06 HMPRO Bt0.21 PJW Bt0.05 STA Bt0.28 STA Bt0.72 STGT Bt0.25 TIDLOR Bt0.292 TIDLOR 8 : 1 XD(ST) TPLAS Bt0.1 YUASA Bt0.346 XE TCC-W4 1 : 1.10801 @Bt0.903 PD ADVANC Bt4.24 GPSC Bt0.3 UAC Bt0.12	XD AIT Bt0.17 JR Bt0.09 MAJOR Bt0.25 NER Bt0.31 THANA Bt0.07 PD GGC Bt0.25 TFM Bt0.08	XD BBL Bt3 PSL Bt0.25 TISCO Bt7.75 TISCO-P Bt7.75 PD BCPG Bt0.16 COTTO Bt0.04 INTUCH Bt1.56 KIAT Bt0.02 MSC Bt0.4 Q-CON Bt0.75

XD - Cash Dividend
XD(ST) - Stock Dividend

PD - Payment Date
XR - Rights for Common

XW - Rights for Warrant
XT - Rights for Transferable Subscription Right

XE - Warrant Exercise
CW - Capital write-down

SP - Suspension

Sharecode	Effdate	Enddate	หลักทรัพย์ที่เข้าช่วยมาตรการ กำกับการซื้อขาย			หลักทรัพย์ภายใต้เครื่องหมาย C			หลักทรัพย์ภายใต้ เครื่องหมาย NC (Non Compliance)	
			Turnover list	Level (**)	หมายเหตุ	Caution : "C"	สาเหตุ	"NC"	สาเหตุ	
JCKH-W1	03/03/2022	จนกว่าจะ ได้รับการ เปลี่ยนแปลง จาก SET	-	-	-	✓		-		
ACAP	17/05/2022	จนกว่าจะ ได้รับการ เปลี่ยนแปลง จาก SET	-	-	-	✓	วันที่ 17/05/2022 ขึ้นเครื่องหมาย C เหตุผล: ส่วนของผู้ถือหุ้น < 50% ของทุนชำระ: แล้ว สำหรับงบการเงิน ไตรมาสที่ 1 สิ้นสุดวันที่ 31 มีนาคม 2565 เหตุที่เกี่ยวข้องแล้ว : - ศาลยกคำร้องขอเป็นพนักิจการหรือมีการ ถอนคำร้องขอเป็นพนักิจการ หมายเหตุ : จนถึงปัจจุบัน งบการเงินไตรมาส 2 สิ้นสุดวันที่ 30 มิถุนายน 2565 ของบริษัท ยังคงมีส่วนของผู้ถือหุ้น < 50% ของทุนชำระแล้ว	-	-	
EMC	18/05/2022	จนกว่าจะ ได้รับการ เปลี่ยนแปลง จาก SET	-	-	-	✓	วันที่ 18/05/2022 ขึ้นเครื่องหมาย C เหตุผล: ส่วนของผู้ถือหุ้น < 50% ของทุนชำระ: แล้ว สำหรับงบการเงิน ไตรมาสที่ 1 สิ้นสุดวันที่ 31 มีนาคม 2565	-	-	
KC	19/05/2022	จนกว่าจะ ได้รับการ เปลี่ยนแปลง จาก SET	-	-	-	✓	วันที่ 19/05/2022 ขึ้นเครื่องหมาย C เหตุผล: ส่วนของผู้ถือหุ้น < 50% ของทุนชำระ: แล้ว สำหรับงบการเงิน ไตรมาสที่ 1 สิ้นสุดวันที่ 31 มีนาคม 2565	-	-	
SMK	25/05/2022	จนกว่าจะ ได้รับการ เปลี่ยนแปลง จาก SET	-	-	-	✓	วันที่ 20/05/2022 ขึ้นเครื่องหมาย C เหตุผล: ศาลรับคำร้องขอเป็นพนักิจการ วันที่ 25/05/2022 เพิ่มเหตุขึ้นเครื่องหมาย C เหตุผล: ส่วนของผู้ถือหุ้น < 50% ของทุนชำระ: แล้ว สำหรับงบการเงิน ไตรมาสที่ 1 สิ้นสุดวันที่ 31 มีนาคม 2565	-	-	
CIG	17/08/2022	จนกว่าจะ ได้รับการ เปลี่ยนแปลง จาก SET	-	-	-	✓	วันที่ 17/08/2022 ขึ้นเครื่องหมาย C เหตุผล: ส่วนของผู้ถือหุ้น < 50% ของทุนชำระ: แล้ว สำหรับงบการเงิน ไตรมาสที่ 1 สิ้นสุดวันที่ 30 มิถุนายน 2565	-	-	
W	16/11/2022	จนกว่าจะ ได้รับการ เปลี่ยนแปลง จาก SET	-	-	-	✓	วันที่ 16/11/2022 ขึ้นเครื่องหมาย C เหตุผล: ส่วนของผู้ถือหุ้น < 50% ของทุนชำระ: แล้ว สำหรับงบการเงิน ไตรมาสที่ 3 สิ้นสุดวันที่ 30 กันยายน 2565	-	-	
TRUEE	22/02/2023	จนกว่าจะ ได้รับการ เปลี่ยนแปลง จาก SET	-	-	-	✓	วันที่ 22/02/2023 ขึ้นเครื่องหมาย C เหตุผล: ส่วนของผู้ถือหุ้น < 50% ของทุนชำระ: แล้ว สำหรับงบการเงินประจำปี สิ้นสุดวันที่ 31 ธันวาคม 2565	-	-	
SDC	27/02/2023	จนกว่าจะ ได้รับการ เปลี่ยนแปลง จาก SET	-	-	-	✓	วันที่ 27/02/2023 ขึ้นเครื่องหมาย C เหตุผล: ส่วนของผู้ถือหุ้น < 50% ของทุนชำระ: แล้ว สำหรับงบการเงินประจำปี สิ้นสุดวันที่ 31 ธันวาคม 2565	-	-	
SOLAR	02/03/2023	จนกว่าจะ ได้รับการ เปลี่ยนแปลง จาก SET	-	-	-	✓	วันที่ 02/03/2023 ขึ้นเครื่องหมาย C เหตุผล: ส่วนของผู้ถือหุ้น < 50% ของทุนชำระ: แล้ว สำหรับงบการเงินประจำปี สิ้นสุดวันที่ 31 ธันวาคม 2565	-	-	
BVG	07/03/2023	24/03/2023	✓	1	-	-	-	-	-	
READY	07/03/2023	24/03/2023	✓	1	-	-	-	-	-	
SKY	08/03/2023	28/03/2023	✓	1	ขายช่วง ดำเนินการ	-	-	-	-	

หมายเหตุ:

- ที่มา: ตลาดหลักทรัพย์ (www.set.or.th) และ สมาคมบริษัทหลักทรัพย์ (www.asco.or.th)
 - หุ่นตามตารางดังกล่าว เนื่องจากระบบข้อมูลในกระดานต่างประเทศและใบแสดงสิทธิในผลประโยชน์ที่เกิดจากหลักทรัพย์อ้างอิงของไทย (NVDR)
 - หลักทรัพย์ที่มีเครื่องหมาย " : " เป็น ใบแสดงสิทธิในผลประโยชน์ที่เกิดจากหลักทรัพย์อ้างอิงไทย (Non-Voting Depository Receipt :NVDR)
1. หลักทรัพย์ที่เข้าช่วยมาตรการกำกับการซื้อขาย (Turnover list)
Level (**) ได้แก่
 - Level 1 หมายถึง ให้ซื้อขายทางการเงินสด 100% ก่อนซื้อ (บัญชี cash balance) และ ห้ามนำหลักทรัพย์ที่กำหนดมูลค่าเป็นวงเงินซื้อขาย
 - Level 2 หมายถึง ให้ซื้อขายทางการเงินสด 100% ก่อนซื้อ และ ห้ามนำหลักทรัพย์ที่กำหนดมูลค่าเป็นวงเงินซื้อขาย และ ห้าม Net Settlement
 - Level 3 หมายถึง ห้ามซื้อขายชั่วคราว 1 วันทำการ (เฉพาะวันแรก); เมื่ออนุญาตให้ซื้อขาย ให้ซื้อขายทางการเงินสด 100% ก่อนซื้อ และ ห้ามนำหลักทรัพย์ที่กำหนดมูลค่าเป็นวงเงินซื้อขาย และ ห้าม Net Settlement
 2. หลักทรัพย์ภายใต้เครื่องหมาย Caution : "C"
หลักทรัพย์ที่ถูกขึ้นเครื่องหมาย C จะตั้งชื่อด้วยบัญชี Cash Balance (คือ สมาชิกต้องดำเนินการให้ลูกค้าวางเงินสดไว้ล่วงหน้ากับสมาชิกเต็มจำนวนก่อนซื้อหลักทรัพย์นั้น) ตั้งแต่วันที่ขึ้นเครื่องหมายเป็นต้นไป

ข้อสงวนสิทธิ์:

ข้อมูลในรายงานนี้เป็นข้อมูลที่มีการเปิดเผยต่อสาธารณะ ซึ่งนักลงทุนสามารถเข้าถึงได้โดยทั่วไป และเป็นข้อมูลที่เชื่อว่าน่าจะเชื่อถือได้ แต่ทั้งนี้ บริษัทหลักทรัพย์ อินโเวสต์ เอกซ์ จำกัด (“บริษัท”) มิได้ยืนยันหรือรับรองถึงความถูกต้อง หรือสมบูรณ์ของข้อมูลดังกล่าวแต่อย่างใด ความคิดเห็นที่ปรากฏอยู่ในรายงานนี้เป็นเพียงการนำเสนอในมุมมองของบริษัท และเป็นความคิดเห็น ณ วันที่ที่ปรากฏในรายงานเท่านั้น ซึ่งอาจเปลี่ยนแปลงได้ภายหลังวันดังกล่าว โดยบริษัทไม่จำเป็นต้องแจ้งให้สาธารณชน หรือนักลงทุนทราบ รายงานนี้จัดทำขึ้นเพื่อเผยแพร่ข้อมูลให้แก่ลูกค้าเท่านั้น บริษัทไม่รับผิดชอบต่อการนำข้อมูลหรือความคิดเห็นใดๆ ไปใช้ในทุกรณี ดังนั้นนักลงทุนควรใช้ดุลยพินิจในการพิจารณาตัดสินใจก่อนการลงทุน นอกจากนี้ บริษัท และ/หรือ บริษัทในเครือของบริษัทอาจมีส่วนเกี่ยวข้องหรือผลประโยชน์ใดๆ กับบริษัทใดๆ ที่ถูกกล่าวถึงในรายงานนี้ก็ได้

บริษัทหลักทรัพย์ อินโเวสต์ เอกซ์ จำกัด (INVX) เป็นบริษัทย่อยที่ธนาคารไทยพาณิชย์ จำกัด (มหาชน) (SCB) ถือหุ้นทั้งหมด ข้อมูลใดๆ ที่เกี่ยวข้องกับ SCB มีวัตถุประสงค์เพื่อใช้ในการเปรียบเทียบเท่านั้น

เอกสารฉบับนี้จัดทำโดย บริษัทหลักทรัพย์ อินโเวสต์ เอกซ์ จำกัด (INVX) ซึ่งมีธนาคารไทยพาณิชย์ จำกัด (มหาชน) (“ธนาคาร”) เป็นผู้ถือหุ้นรายใหญ่แต่เพียงผู้เดียว โดยธนาคารฯ เป็นที่ปรึกษาทางการเงินสำหรับธุรกรรมใด ๆ ของบริษัท เอสซีซี เคมิคอลส์ จำกัด (มหาชน) ความเห็น ชั่ว บทวิจย บทวิเคราะห์ ราคา ข้อความ การคาดการณ์ การประเมิน และ/หรือ ข้อมูลอื่นที่ระบุในเอกสารฉบับนี้ (“ข้อมูล”) มีวัตถุประสงค์เพื่อใช้เป็นข้อมูลทั่วไปเท่านั้น และไม่อาจตีความได้ว่าเป็นการให้คำแนะนำแก่บุคคลใดๆ หรือเป็นการเสนอซื้อ หรือเสนอขาย หรือชักชวนให้เสนอซื้อหรือเสนอขายหลักทรัพย์ โดย INVX และ/หรือกรรมการ พนักงาน และลูกจ้างของ INVX ย่อมไม่ต้องรับผิดชอบต่อความเสียหายใดๆ ทั้งความเสียหายทางตรง ความเสียหายทางอ้อม ความเสียหายจากการผิดสัญญา หรือความเสียหายอันสืบเนื่อง อันเป็นผลมาจากการใช้หรือการซื้อหรือถือครองการใช้ข้อมูล ทั้งนี้ รวมถึงแต่ไม่จำกัดเพียงการสูญเสียผลกำไร นักลงทุนพึงใช้ข้อมูลในเอกสารฉบับนี้ประกอบข้อมูลและความเห็นอื่นๆ รวมถึงพิจารณาของตัวในการตัดสินใจลงทุน ข้อมูลในเอกสารฉบับนี้จัดทำขึ้นจากแหล่งข้อมูลที่ INVX เห็นว่าน่าเชื่อถือ โดย INVX ไม่รับรองถึงความถูกต้อง สมบูรณ์ และ/หรือ ครบถ้วนของข้อมูลดังกล่าว

เอกสารฉบับนี้จัดทำโดย บริษัทหลักทรัพย์ อินโเวสต์ เอกซ์ จำกัด (INVX) ซึ่งมีธนาคารไทยพาณิชย์ จำกัด (มหาชน) (“ธนาคาร”) เป็นผู้ถือหุ้นรายใหญ่แต่เพียงผู้เดียว โดยธนาคารฯ อาจได้รับการแต่งตั้งเป็นที่ปรึกษาทางการเงินสำหรับธุรกรรมใด ๆ ของบริษัท ไทยออยล์ จำกัด (มหาชน) ความเห็น ชั่ว บทวิจย บทวิเคราะห์ ราคา ข้อความ การคาดการณ์ การประเมิน และ/หรือ ข้อมูลอื่นที่ระบุในเอกสารฉบับนี้ (“ข้อมูล”) มีวัตถุประสงค์เพื่อใช้เป็นข้อมูลทั่วไปเท่านั้น และไม่อาจตีความได้ว่าเป็นการให้คำแนะนำแก่บุคคลใดๆ หรือเป็นการเสนอซื้อ หรือเสนอขาย หรือชักชวนให้เสนอซื้อหรือเสนอขายหลักทรัพย์ โดย INVX และ/หรือกรรมการ พนักงาน และลูกจ้างของ INVX ย่อมไม่ต้องรับผิดชอบต่อความเสียหายใดๆ ทั้งความเสียหายทางตรง ความเสียหายทางอ้อม ความเสียหายจากการผิดสัญญา หรือความเสียหายอันสืบเนื่อง อันเป็นผลมาจากการใช้หรือการซื้อถือครองการใช้ข้อมูล ทั้งนี้ รวมถึงแต่ไม่จำกัดเพียงการสูญเสียผลกำไร นักลงทุนพึงใช้ข้อมูลในเอกสารฉบับนี้ประกอบข้อมูลและความเห็นอื่นๆ รวมถึงพิจารณาของตัวในการตัดสินใจลงทุน ข้อมูลในเอกสารฉบับนี้จัดทำขึ้นจากแหล่งข้อมูลที่ INVX เห็นว่าน่าเชื่อถือ โดย INVX ไม่รับรองถึงความถูกต้อง สมบูรณ์ และ/หรือ ครบถ้วนของข้อมูลดังกล่าว

เอกสารฉบับนี้จัดทำโดย บริษัทหลักทรัพย์ อินโเวสต์ เอกซ์ จำกัด (INVX) ซึ่งมีธนาคารไทยพาณิชย์ จำกัด (มหาชน) (“ธนาคาร”) เป็นผู้ถือหุ้นรายใหญ่แต่เพียงผู้เดียว โดยธนาคารฯ ได้ทำหน้าที่เป็นที่ปรึกษาทางการเงิน Lead Arranger ของ บริษัท โกลบอล เพาเวอร์ ซินเนอร์ยี จำกัด (มหาชน) ความเห็น ชั่ว บทวิจย บทวิเคราะห์ ราคา ข้อความ การคาดการณ์ การประเมิน และ/หรือ ข้อมูลอื่นที่ระบุในเอกสารฉบับนี้ (“ข้อมูล”) มีวัตถุประสงค์เพื่อใช้เป็นข้อมูลทั่วไปเท่านั้น และไม่อาจตีความได้ว่าเป็นการให้คำแนะนำแก่บุคคลใดๆ หรือเป็นการเสนอซื้อ หรือเสนอขาย หรือชักชวนให้เสนอซื้อหรือเสนอขายหลักทรัพย์ โดย INVX และ/หรือกรรมการ พนักงาน และลูกจ้างของ INVX ย่อมไม่ต้องรับผิดชอบต่อความเสียหายใดๆ ทั้งความเสียหายทางตรง ความเสียหายทางอ้อม ความเสียหายจากการผิดสัญญา หรือความเสียหายอันสืบเนื่อง อันเป็นผลมาจากการใช้หรือการซื้อถือครองการใช้ข้อมูล ทั้งนี้ รวมถึงแต่ไม่จำกัดเพียงการสูญเสียผลกำไร นักลงทุนพึงใช้ข้อมูลในเอกสารฉบับนี้ประกอบข้อมูลและความเห็นอื่นๆ รวมถึงพิจารณาของตัวในการตัดสินใจลงทุน ข้อมูลในเอกสารฉบับนี้จัดทำขึ้นจากแหล่งข้อมูลที่ INVX เห็นว่าน่าเชื่อถือ โดย INVX ไม่รับรองถึงความถูกต้อง สมบูรณ์ และ/หรือ ครบถ้วนของข้อมูลดังกล่าว

เอกสารฉบับนี้จัดทำโดย บริษัทหลักทรัพย์ อินโเวสต์ เอกซ์ จำกัด (INVX) ซึ่งมีธนาคารไทยพาณิชย์ จำกัด (มหาชน) (“ธนาคาร”) เป็นผู้ถือหุ้นรายใหญ่แต่เพียงผู้เดียว บริษัทหลักทรัพย์จัดการกองทุน ไทยพาณิชย์ จำกัด (“SCBAM”) ซึ่งมีธนาคารไทยพาณิชย์ จำกัด (มหาชน) (“ธนาคาร”) เป็นผู้ถือหุ้นรายใหญ่แต่เพียงผู้เดียว โดยธนาคารฯ ได้ทำหน้าที่เป็นที่ปรึกษาทางการเงินของ กองทุนรวมโครงสร้างพื้นฐานโทรคมนาคม ดิจิทัล SCBAM ได้ทำหน้าที่เป็นผู้จัดการกองทุนของ กองทุนรวมโครงสร้างพื้นฐานโทรคมนาคม ดิจิทัล ความเห็น ชั่ว บทวิจย บทวิเคราะห์ ราคา ข้อความ การคาดการณ์ การประเมิน และ/หรือ ข้อมูลอื่นที่ระบุในเอกสารฉบับนี้ (“ข้อมูล”) มีวัตถุประสงค์เพื่อใช้เป็นข้อมูลทั่วไปเท่านั้น และไม่อาจตีความได้ว่าเป็นการให้คำแนะนำแก่บุคคลใดๆ หรือเป็นการเสนอซื้อ หรือเสนอขาย หรือชักชวนให้เสนอซื้อหรือเสนอขายหลักทรัพย์ โดย INVX และ/หรือกรรมการ พนักงาน และลูกจ้างของ INVX ย่อมไม่ต้องรับผิดชอบต่อความเสียหายใดๆ ทั้งความเสียหายทางตรง ความเสียหายทางอ้อม ความเสียหายจากการผิดสัญญา หรือความเสียหายอันสืบเนื่อง อันเป็นผลมาจากการใช้หรือการซื้อถือครองการใช้ข้อมูล ทั้งนี้ รวมถึงแต่ไม่จำกัดเพียงการสูญเสียผลกำไร นักลงทุนพึงใช้ข้อมูลในเอกสารฉบับนี้ประกอบข้อมูลและความเห็นอื่นๆ รวมถึงพิจารณาของตัวในการตัดสินใจลงทุน ข้อมูลในเอกสารฉบับนี้จัดทำขึ้นจากแหล่งข้อมูลที่ INVX เห็นว่าน่าเชื่อถือ โดย INVX ไม่รับรองถึงความถูกต้อง สมบูรณ์ และ/หรือ ครบถ้วนของข้อมูลดังกล่าว

การซื้อขายฟิวเจอร์สและออปชั่น (Futures and Options) มีความเสี่ยงสูงที่อาจก่อให้เกิดผลขาดทุนอย่างมีนัยสำคัญ จึงไม่เหมาะสำหรับบุคคลทุกกลุ่ม ทั้งนี้ ก่อนการตัดสินใจซื้อขายฟิวเจอร์สและออปชั่น ท่านควรพิจารณาถึงฐานะทางการเงิน วัตถุประสงค์ในการลงทุน ประสบการณ์ในการลงทุนของท่าน ตลอดจนความเสี่ยงที่ท่านสามารถยอมรับได้อย่างรอบคอบ เนื่องจากมีความเป็นไปได้ที่ท่านอาจสูญเสียเงินลงทุนมากกว่าเงินลงทุนเริ่มแรก ท่านควรพิจารณาถึงความเสี่ยงทั้งหมดที่อาจเกิดขึ้นจากการซื้อขายฟิวเจอร์สและออปชั่น และท่านควรตัดสินใจลงทุนด้วยตนเอง และ/หรือ ในกรณีที่มีข้อสงสัย ท่านควรขอคำแนะนำจากที่ปรึกษาทางการเงิน

เอกสารฉบับนี้จัดทำขึ้นเพื่อส่งให้เฉพาะบุคคลที่กำหนด (intended recipient) เท่านั้น และห้ามมิให้ผู้ใดนำข้อมูลในเอกสารฉบับนี้ไปทำซ้ำ ส่งต่อ เผยแพร่ ขาย จำหน่าย คัดลอก นำออกแสดง หรือนำไปแสวงหาประโยชน์ในเชิงพาณิชย์ ไม่ว่าด้วยวิธีการใด ๆ โดยไม่ได้รับอนุญาตเป็นลายลักษณ์อักษรจาก INVX เป็นการล่วงหน้า

©สงวนลิขสิทธิ์ 2565 บริษัทหลักทรัพย์ อินโเวสต์ เอกซ์ จำกัด

CG Rating 2022 Companies with CG Rating

Companies with Excellent CG Scoring

AAV, ADVANC, AF, AH, AIRA, AJ, AKP, AKR, ALLA, ALT, AMA, AMARIN, AMATA, AMATAV, ANAN, AOT, AP, APURE, ARIP, ASP, ASW, AUCT, AWC, AYUD, BAFS, BAM;BANPU, BAY, BBIK, BBL, BCP, BCPG, BDMS, BEM, BEYOND, BGC, BGRIM, BIZ, BKI, BOL, BPP, BRR, BTS, BTW, BWG, CENTEL, CFRESH, CGH, CHEWA, CHO, CIMBT, CK, CKP, CM, CNT, COLOR, COM7, COMAN, COTTO, CPALL, CPF, CPI, CPN, CRC, CSS, DDD, DELTA, DEMCO, DOHOME, DRT, DTAC, DUSIT, EA, EASTW, ECF, ECL, EE, EGCO, EPG, ETC, ETE, FN, FNS, FPI, FPT, FSMART, FVC, GC, GEL, GFPT, GGC, GLAND, GLOBAL, GPI, GPSC, GRAMMY, GULF, GUNKUL, HANA, HARN, HENG, HMPRO, ICC, ICHI, III, ILINK, ILM, IND, INTUCH, IP, IRC, IRPC, ITEL, IVL, JTS, JWD, K, KBANK, KCE, KEX, KGI, KKP, KSL, KTB, KTC, LALIN, LANNA, LHFG, LIT, LOXLEY, LPN, LRH, LST, MACO, MAJOR, MAKRO, MALEE, MBK, MC, MCOT, MFC, MFEC, MINT, MONO, MOONG, MSC, MST, MTC, MVP, NCL, NEP, NER, NKI, NOBLE, NSI, NVD, NYT, OISHI, OR, ORI, OSP, OTO, PAP, PCSGH, PDG, PDJ, PG, PHOL, PLANB, PLANET, PLAT, PORT, PPS, PR9, PREB, PRG, PRM, PSH, PSL, PTG, PTT, PTTEP, PTTGC, PYLON, Q-CON, QH, QTC, RATCH, RBF, RS, S, S&J, SAAM, SABINA, SAMART, SAMTEL, SAT, SC, SCB, SCC, SCCC, SCG, SCGP, SCM, SCN, SDC, SEAFCO, SEAOL, SE-ED, SELIC, SENA, SENAJ, SGF, SHR, SICT, SIRI, SIS, SITHAI, SMP, SNC, SONIC, SORKON, SPALI, SPI, SPRC, SPV, SSC, SSSC, SST, STA, STGC;STGT, STI, SUN, SUSCO, SUTHA, SVI, SYMC, SYNTEC, TACC, TASCO;TCAP, TEAMG;TFMAMA, THANA, THANI, THCOM, THG;THIP, THRE, THREL, TIPCO, TISCO, TK, TKN, TKS, TKT, TMILL, TMT, TNDT, TNITY, TOA, TOP, TPBI, TQM, TRC, TRUE;TSC, TR, TSTE, TSTH, TTA, TTB, TTCL, TTW, TU, TVDH, TVI, TVO, TWPC, U, UAC, UBIS, UPOIC, UV, VCOM, VGI, VIH, WACOAL, WAVE, WHA, WHAUP, WICE, WINNER, XPG, ZEN

Companies with Very Good CG Scoring

2S, 7UP, ABICO, ABM, ACE, ACG, ADB, ADD, AEONTS, AGE, AHC, AIE, AIT, ALUCON, AMANAH, AMR, APCO, APCS, AQUA, ARIN, ARROW, AS, ASAP, ASEFA, ASIA, ASIAN, ASIMAR, ASK, ASN, ATP30, B, BA, BC, BCH, BE8, BEC, SCAP, BH, BIG, BJC, BJCHI, BLA, BR, BRI, BROOK, BSM, BYD, CBG, CEN, CHARAN, CHAYO, CHG, CHOTI, CHOW, CI, CIG, CITY, CIVIL, CMC, CPL, CPW, CRANE, CRD, CSC, CSP, CV, CWT, DDC, DHOUSE, DITTO, DMT, DOD, DPAINT, DV8, EASON, EFORL, ERW, ESSO, ESTAR, FE, FLOYD, FORTH, FSS, FTE, GBX, GCAP, GENCO, GJS, GTB, GYT, HEMP, HPT, HTC, HUMAN, HYDRO, ICN, IFS, IIG, IMH, INET, INGRS, INSET, INSURE, IRCP, IT, ITD, J, JAS, JCK, JKCH, JMT, JR, KBS, KCAR, KIAT, KISS, KK, KOOL, KTIS, KUMWEL, KUN, KWC, KWM, L&E, LDC, LEO, LH, LHK, M, MATCH, MBAX, MEGA, META, MFC, MGT, MICRO, MILL, MITSIB, MK, MODERN*, MTI, NBC, NCAP, NCH, NDR, NETBAY, NEX, NINE, NATION, NNCL, NOVA, NPK, NRF, NTV, NUSA, NWR, OCC, OGC, ONEE, PACO, PATO, PB, PICO, PIMO, PIN, PJW, PL, PLE, PM, PMTA, PPP, PPPM, PRAPAT, PRECHA, PRIME, PRIN, PRINC, PROEN, PROS, PROUD, PSG, PSTC, PT, PTC, QLT, RCL, RICHY, RJH, ROJNA, RPC, RT, RWI, S11, SA, SABUY, SAK, SALEE, SAMCO, SANKO, SAPPE, SAWAD, SCI, SCP, SE, SECURE, SFLEX, SFP, SFT, SGP, SIAM, SINGER, SKE, SKN, SKR, SKY, SLP, SMART, SMD, SMIT, SMT, SNNP, SNP, SO, SPA, SPC, SPCG, SR, SRICHA, SSF, SSP, STANLY, STC, STPI, SUC, SVOA, SVT, SWC, SYNEX, TAE, TAKUNI, TCC, TCMC, TFG, TFI, TFM, TGH, TIDLOR, TIGER, TIPH, TITLE, TM, TMC, TMD, TMI, TNL, TNP, TNR, TOG, TPA, TPAC, TPCS, TPIPL, TPIPP, TPLAS, TPS, TQR, TRITN, TRT, TRU, TRV, TSE, TVT, TWP, UBE, UEC, UKEM, UMI, UOBKH, UP, UPF, UTP, VIBHA, VL, VPO, VRANDA, WGE, WIJK, WIN, WINMED, WORK, WP, XO, YUASA, ZIGA

Companies with Good CG Scoring

A, A5, AI, ALL, ALPHAX, AMC, APP, AQ, AU, B52, BEAUTY, BGT, BLAND, BM, BROCK, BSBM, BTNC, CAZ, CCP, CGD, CMAN, CMO, CMR;CPANEL, CPT, CSR, CTW, D, DCON, EKH, EMC, EP, EVER, F&D, FMT, GIFT, GLOCON, GLORY, GREEN, GSC, HL, HTECH, IHL, INOX, JAK, JMART, JSP;JUBILE, KASET, KCM, KWI, KYE, LEE, LPH, MATI, M-CHAI, MCS, MDX, MENA, MJD, MORE, MPIC, MUD, NC, NEWS, NFC, NSL, NV, PAF, PEACE, PF, PK, PPM, PRAKIT, PTL, RAM, ROCK, RP, RPH, RSP, SIMAT, SISB, SK, SOLAR, SPACK, SPG, SQ, STARK, STECH, SUPER, SVH, PTECH, TC;TCCC, TCJ, TEAM, THE, THMUI, TKC;TNH, TNPC, TOPP, TPCH, TPOLY, TRUBB, TTI, TYCN, UMS, UNIQ;UPA, UREKA, VARO, W, WFX, WPH, YGG

Corporate Governance Report

The material contained in this publication is for general information only and is not intended as advice on any of the matters discussed herein. Readers and others should perform their own independent analysis as to the accuracy or completeness or legality of such information. The Thai Institute of Directors, its officers, the authors and editor make no representation or warranty as to the accuracy, completeness or legality of any of the information contained herein. By accepting this document, each recipient agrees that the Thai Institute of Directors Association, its officers, the authors and editor shall not have any liability for any information contained in, or for any omission from, this publication.

The survey result is as of the date appearing in the Corporate Governance Report of Thai Listed Companies. As a result, the survey result may be changed after that date. InnovestX Securities Company Limited does not conform nor certify the accuracy of such survey result.

To recognize well performers, the list of companies attaining "Good", "Very Good" and "Excellent" levels of recognition (Not including listed companies qualified in the "no announcement of the results" clause from 1 January 2021 to 27 October 2022) is publicized.

* บริษัทหรือกรรมการหรือผู้บริหารของบริษัทที่มีส่วนดำเนินการกำกับดูแลกิจการ เช่น การกระทำผิดเกี่ยวกับหลักทรัพย์ การทุจริต คอร์รัปชัน เป็นต้น ซึ่งการให้ข้อมูล CGR ควรระมัดระวังข้อมูลที่เกี่ยวข้องด้วย

Anti-corruption Progress Indicator

Certified (ได้รับรางวัล)

2S, 7UP, ADVANC, AF, AI, AIE, AIRA, AJ, AKP, AMA, AMANAH, AMATA, AMATAV, AP, APCS, AS, ASIAN, ASK, ASP, AWC, AYUD, B, BAFS, BAM, BANPU, BAY, BBL, BCH, BCP, BCPG, BE8, BEC, BEYOND, BGC, BGRIM, BKI, BLA, BPP, BROOK, BRR, BSBM, BTS, BWG, CEN, CENTEL, CFRESH, CGH, CHEWA, CHOTI, CHOW, CIG, CIMBT, CM, CMC, COM7, COTTO, CPALL, CPF, CPI, CPL, CPN, CRC, CSC, DCC, DELTA, DEMCO, DIMET, DRT, DUSIT, EA, EASTW, EGCO, EP, EPG, ERW, ESTAR, ETE, FE, FNS, FPI, FPT, FSMART, FSS, FTE, GBX, GC, GCAP, GEL, GFPT, GGC, GJS, GPI, GPSC, GSTEEL, GULF, GUNKUL, HANA, HARN, HEMP, HENG, HMPRO, HTC, ICC, ICHI, IFS, III, ILINK, INET, INSURE, INTUCH, IRC, IRPC, ITEL, IVL, JKN, JR, K, KASET, KBANK, KBS, KCAR, KCE, KGEN, KGI, KKP, KSL, KTB, KTC, KWI, L&E, LANNA, LH, LHFG, LHK, LPN, LRH, M, MAJOR, MAKRO, MALEE, MATCH, MBAX, MBK, MC, MCOT, META, MFC, MFEC, MILL, MINT, MONO, MOONG, MSC, MST, MTC, MTI, NEP, NINE, NKI, NOBLE, NOK, NSI, NWR, OCC, OGC, ORI, PAP, PATO, PB, PCSGH, PDG, PDJ, PG, PHOL, PK, PL, PLANB, PLANET, PLAT, PM, PPP, PPPM, PPS, PR9, PREB, PRG, PRINC, PRM, PROS, PSH, PSL, PSTC, PT, PTG, PTT, PTTEP, PTTGC, PYLON, Q-CON, QH, QLT, QTC, RABBIT, RATCH, RML, RWI, S&J, SAAM, SABINA, SAPPE, SAT, SC, SCB, SCC, SCCC, SCG, SCGP, SCM, SCN, SDC, SEAFCO, SE-ED, SELIC, SENA, SGP, SINGER, SIRI, SITHAI, SKR, SMIT, SMK, SMP, SNC, SNP, SORKON, SPACK, SPALI, SPC, SPI, SPRC, SRICHA, SSF, SSP, SSSC, SST, STA, STGT, STOWER, SUSCO, SVI, SYMC, SYNTEC, TAE, TAKUNI, TACO, TCAP, TCMC, TFG, TFI, TFMAMA, TGH, THANI, THCOM, THIP, THRE, THREL, TIDLOR, TIPCO, TISCO, TKS, TKT, TMILL, TMT, TNITY, TNL, TNP, TNR, TOG, TOP, TPAC, TPCS, TPP, TRU, TSC, TSTE, TSTH, TTA, TTB, TTCL, TU, TVDH, TVI, TVO, TWPC, UBE, UBIS, UEC, UKEM, UOBKH, UPF, UV, VGI, VIH, WACOAL, WHA, WHAUP, WICE, WIJK, XO, YUASA, ZEN, ZIGA

Declared (ประกาศเจตจำนง)

AH, ALT, APCO, ASW, B52, CHG, CI, CPR, CPW, DDD, DHOUSE, DOHOME, ECF, EKH, ETC, EVER, FLOYD, GLOBAL, ILM, INOX, J, JMART, JMT, JTS, KEX, KUMWEL, LDC, MEGA, NCAP, NOVA, NRF, NUSA, OR, PIMO, PLE, RS, SAK, SIS, SSS, STECH, SUPER, SVT, TKN, TMD, TMI, TQM, TRT, TSI, VARO, VCOM, VIBHA, W, WIN

N/A

24CS, 3K-BAT, A, A5, AAI, AAV, ABM, ACAP, ACC, ACE, ACG, ADB, ADD, AEONTS, AFC, AGE, AHC, AIT, AJA, AKR, ALL, ALLA, ALPHAX, ALUCON, AMAR, AMARIN, AMC, AMR, ANAN, AOT, APEX, APP, APURE, AQ, AQUA, ARIN, ARIP, ARROW, ASAP, ASEFA, ASIA, ASIMAR, ASN, ATP30, AU, AUCT, AURA, BA, BBGI, BBIK, BC, BCT, BDMS, BEAUTY, BEM, BGT, BH, BIG, BIOTEC, BIS, BIZ, BJC, BJCHI, BKD, BLAND, BLESS, BLISS, BM, BOL, BR, BRI, BROCK, BSM, BTG, BTNC, BTW, BUI, BVG, BYD, CAZ, CBG, CCET, CCP, CEYE, CGD, CH, CHARAN, CHASE, CHAYO, CHIC, CHO, CITY, CIVIL, CK, CKP, CMAN, CMO, CMR, CNT, COLOR, COMAN, CPANEL, CPH, CPT, CRANE, CRD, CSP, CSR, CSS, CTW, CV, CWT, D, DCON, DITTO, DMT, DOD, DPAINT, DTCENT, DTICI, DV8, EASON, ECL, EE, EFORL, EMC, ESSO, F&D, FANCY, FMT, FN, FORTH, FTI, FVC, GENCO, GIFT, GL, GLAND, GLOCON, GLORY, GRAMMY, GRAND, GREEN, GSC, GTB, GTV, GYT, HFT, HL, HPT, HTECH, HUMAN, HYDRO, ICN, IFEC, IHL, IIG, IMH, IND, INGRS, INSET, IP, IRCP, IT, ITC, ITD, ITNS, ITTHI, JAK, JAS, JCK, JCKH, JCT, JDF, JSP, JUBILE, KAMART, KC, KCC, KCM, KDH, KIAT, KISS, KJL, KK, KKC, KLINIQ, KOOL, KTIS, KTMS, KUN, KWC, KWM, KYE, LALIN, LEE, LEO, LIT, LOXLEY, LPH, LST, MACO, MANRIN, MASTER, MATI, MAX, M-CHAI, MCS, MDX, MEB, MENA, METCO, MGT, MICRO, MIDA, MITSIB, MJD, MK, ML, MODERN, MORE, MOSHI, MPIC, MTW, MUD, MVP, NATION, NC, NCH, NCL, NDR, NER, NETBAY, NEW, NEWS, NEX, NFC, NNCL, NPK, NSL, NTSC, NTV, NV, NVD, NYT, OHTL, OISHI, ONEE, OSP, OTO, PACE, PACO, PAF, PCC, PEACE, PERM, PF, PICO, PIN, PJW, PLUS, PMTA, POLAR, POLY, POMPUI, PORT, POST, PPM, PQS, PRAKIT, PRAPAT, PRECHA, PRI, PRIME, PRIN, PRO, PROEN, PROUD, PRTR, PSG, PTC, PTECH, PTL, RAM, RBF, RCL, READY, RICHY, RJH, ROCK, ROH, ROJNA, RP, RPC, RPH, RSP, RT, S, S11, SA, SABUY, SAF, SAFARI, SALEE, SAM, SAMART, SAMCO, SAMTEL, SANKO, SAUCE, SAWAD, SAWANG, SCAP, SCI, SCP, SDC, SE, SEAFCO, SECURE, SENAJ, SFLEX, SFP, SFT, SGC, SGF, SHANG, SHR, SIAM, SICT, SIMAT, SISB, SJWD, SK, SKE, SKN, SKY, SLM, SLP, SM, SMART, SMD, SMT, SNNP, SO, SOLAR, SONIC, SPA, SPCG, SPG, SQR, SQ, SR, SSC, STANLY, STARK, STC, STEC, STHAI, STI, STP, STPI, SUC, SUN, SUTHA, SVOA, SVR, SWC, SYNEX, TACC, TAPAC, TC, TCC, TCCC, TCJ, TCOAT, TEAM, TEAMG, TEGH, TEKA, TFM, TGE, TGPRO, TH, THAI, THANA, THE, THG, THL, THMUI, TIGER, TIPH, TITLE, TK, TKC, TLI, TM, TMC, TMW, TNDT, TNH, TNP, TNR, TOG, TPA, TPAC, TPBI, TPCH, TPIPL, TPIPP, TPLAS, TPOLY, TPS, TQR, TR, TRC, TRITN, TRUBB, TRUE, TRV, TSE, TSF, TSR, TTI, TTT, TTW, TVT, TWP, TWZ, TYCN, UAC, UBA, UMI, UMS, UNIQ, UP, UPOIC, UREKA, UTP, UVAN, VL, VNG, VPO, VRANDA, WARRIX, WAVE, WFX, WGE, WINMED, WINNER, WORK, WORLD, WP, WPH, XPG, YGG, YONG

Explanations

Companies participating in Thailand's Private Sector Collective Action Coalition Against Corruption programme (Thai CAC) under Thai Institute of Directors (as of July 7, 2022) are categorised into: companies that have declared their intention to join CAC, and companies certified by CAC.