

สวัสดี ตอนเช้า

แนวโน้มตลาดวันนี้



“แกว่งในกรอบ 1600-1615 จุด”

ปัญหาภาคธนาคารสหรัฐ และยุโรป คลายกังวล อย่างไรก็ตาม ยังไม่มีปัจจัยหนุนใหม่ต่อดัชนีนัก ทำให้ ภาคดัชนีเคลื่อนไหวในกรอบระหว่าง 1600-1615 จุด ด้านจุดติดตามอยู่ที่ 1590 จุด หากต่ำกว่า จะเป็น สัญญาณลบ หรือเกิดการพักฐานของดัชนีแล้ว

ประเด็นสำคัญ



- คณะบริหารของ ปธน. โจ ไบเดน เสนอมาตรการกำกับดูแลธนาคาร ขนาดกลางให้เข้มงวดมากขึ้นเพื่อลดความเสี่ยงระบบธนาคารของสหรัฐ
- สหรัฐรายงาน GDP 4Q65 ประมาณการครั้งที่ 3 ขยายตัว 2.6%QoQ ต่ำกว่าประมาณการครั้งที่ 1 และ 2 ที่ขยายตัว 2.9% และ +2.7% ตามลำดับ
- รัสเซียจับนักข่าวอเมริกันของสำนักข่าววอลล์สตรีทเจอร์นัลข้อหาเป็น สปาย ต่อมาทางสำนักข่าวฯ ได้ปฏิเสธข้อกล่าวหาทั้งหมด
- พาณิชย์ รายงานตัวเลขส่งออก ก.พ. 66 หดตัว 4.7%YoY ส่วนการ นำเข้าเพิ่มขึ้น 1.1% โดยประเมิน 1Q66 การส่งออกของไทยจะหดตัวราว 8% และมีโอกาสจะติดลบต่อเนื่องใน 2Q66 ก่อนจะฟื้นตัวใน 2H66
- ศาลปกครองสูงสุดพิพากษายกฟ้องคดี BTS ฟ้องกรณีล้มประมูล รถไฟฟ้าสายสีส้ม ระบุ รฟม. กระทำโดยสุจริต ชอบด้วยกฎหมายไม่ เลือกลงปฏิบัติ
- รบว.ทรียพยากรณ์ เตรียมออกกฎหมายคุมคาร์บอน มีกำหนดร่าง พ.ร.บ. เสร็จเดือน เม.ย. พร้อมเสนอ ครม. ปลายปีนี้
- จีเอสอี ไอออน ผู้ผลิต EV รายใหญ่ของจีนสนใจลงทุน 6.4 พันลบ. ตั้ง โรงงานผลิตรถ EV-แบบฯ ใน EEC วางเป้าผลิต 1 แสนคัน/ปี

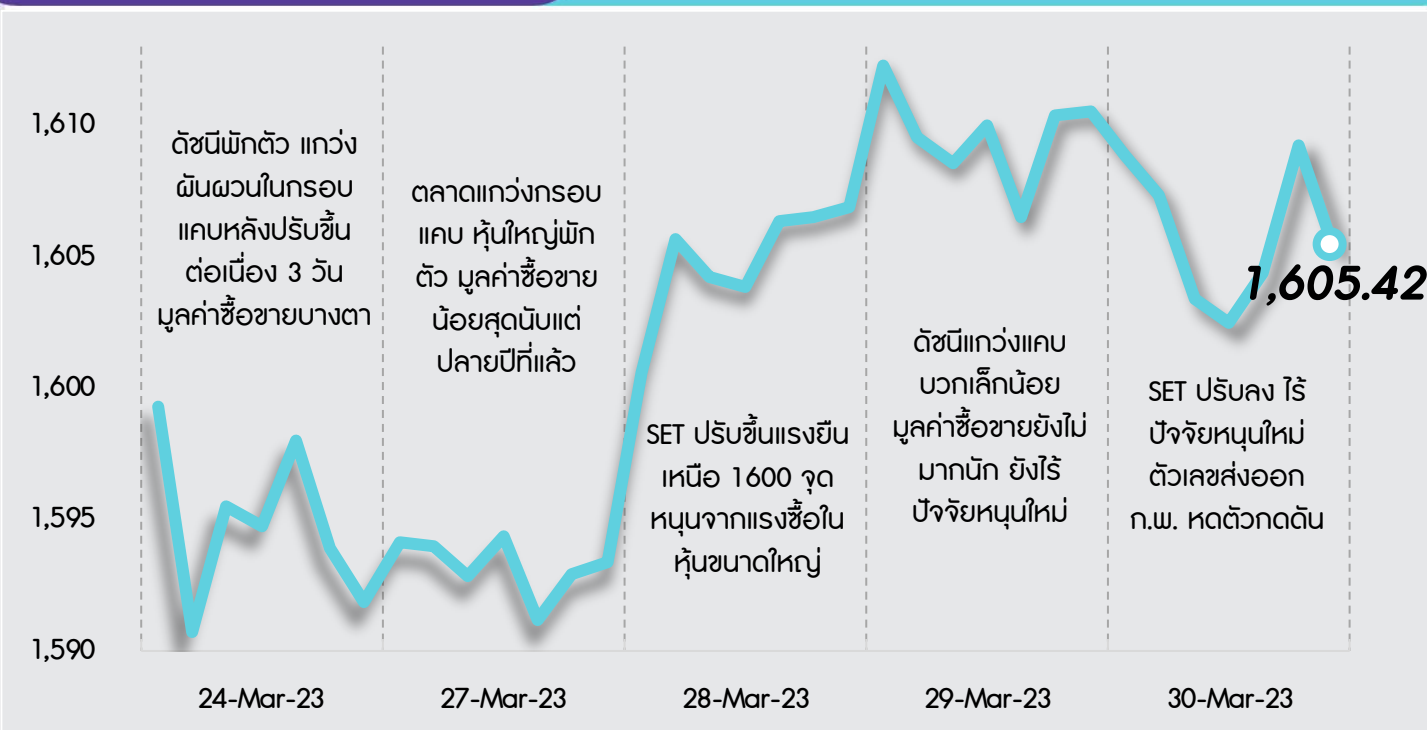
กลยุทธ์การลงทุน



ช่วงสั้นมอง SET จะแกว่งตัวในกรอบ 1550-1620 จุด โดยแม้การออกมาตรการที่รวดเร็วของธนาคารกลางจะ ช่วยลดความเสี่ยงที่วิกฤตจะลุกลามได้ดี แต่ประเมินตลาด การเงินโลกยังคงมีเสี่ยงและเปราะบาง จากผลกระทบของ วิกฤตธนาคารในสหรัฐฯ และยุโรปที่ยังต้องติดตามต่อไป กลยุทธ์การลงทุนแนะนำ “Selective Buy”

แนวรับ - แนวต้าน

1600/1590 – 1615/1625



ลือคเป้าลงทุน



Weekly Portfolio : ภายใต้ภาวะตลาดการเงินที่ยังคงมีเสี่ยงและเปราะบาง จากผลกระทบ ของวิกฤตธนาคารในสหรัฐฯ และยุโรปที่ยังต้องติดตามต่อไป กลยุทธ์ลงทุนจึงแนะนำ “Selective Buy” ในธีมที่มีปัจจัยบวกเฉพาะตัว ดังนี้

1) หุ้น Best of the best ภายใต้วิกฤตการเงินในสหรัฐฯและยุโรป ซึ่งมีพื้นฐานและฐานะ การเงินแข็งแกร่ง มีกำไรในปี 2566-67 เติบโตเฉลี่ยสูงกว่ากำไรของกลุ่มหุ้นที่เราแนะนำ Outperform และ Valuation ไม่แพง โดยซื้อขายด้วย PER และ PBV เฉลี่ยย้อนหลัง 5 ปี ที่ บริเวณ -1.0 ถึง -2.0 S.D. ทำให้ภาค Downside เริ่มจำกัด จึงมองเป็นโอกาสซื้อสะสม เลือก AU BBL BDMS CPALL GULF

2) นักลงทุนที่รับความเสี่ยงได้ ซึ่งต้องการเก็งกำไรหุ้นที่คาดได้ประโยชน์จากดอกเบี้ย ขาขึ้น หลังมอง กนง. จะปรับขึ้นดอกเบี้ยอีก 25bps ในการประชุมสัปดาห์หน้า เลือก KTB KBANK

3) นักลงทุนรับความเสี่ยงได้ ซึ่งเก็งกำไรในหุ้นที่เคยแนะนำในช่วงที่ SET หลุด 1600 ได้แก่ PTTEP HMPRO CPALL SCGP GULF แนะนำรอจังหวะขายเมื่อมีกำไร หรือ SET กลับไป บริเวณ 1600

4) Trading Idea : หุ้นกลุ่มอิเล็กทรอนิกส์ ซึ่งราคาหุ้นปรับตัวลงสวนทางดัชนีกลุ่ม Semiconductor ในสหรัฐฯ ขณะที่ผลประกอบการจะผ่านจุดต่ำสุดใน 1Q66 เลือก KCE HANA

ขณะที่ช่วงสั้นหุ้นแนะนำให้ระมัดระวังการลงทุน สำหรับหุ้นที่มีความเสี่ยงราคาปรับตัวลง หรือ Underperform ตลาด เนื่องจากแนวโน้มผลประกอบการ 1Q66 คาดยังหดตัวต่อ YoY และ QoQ ได้แก่ GFPT CPF BTS ASP

Daily focus



HMPRO ช่วงสั้นคาดการณ์ราคาหุ้นจะได้านิสงส์จากอุปสงค์เครื่องใช้ไฟฟ้าที่ สูงขึ้นจากอากาศร้อนจัด ขณะที่ทั้งปี 2023 คาดกำไรเติบโต 14%YoY จาก SSS ที่เพิ่มขึ้น รายได้ค่าเช่าที่ฟื้นตัว และมาร์จิ้นที่กว้างขึ้นจากมียอดขาย สินค้าอัตรากำไรสูงได้เพิ่มขึ้น

LH ปี 2566 คาดกำไรเติบโต 12%YoY แรงแหนุนจากรุกกิจการใหม่ ธุรกิจให้เช่าที่ดินขึ้นจากมี สินทรัพย์ใหม่เพิ่มเข้ามาใน 4Q65 อีกทั้งยังมีส่วนแบ่งกำไรจากบริษัทร่วมที่ แข็งแกร่ง



InnovestX



@Innovestx

สวัสดี ตอนเช้า

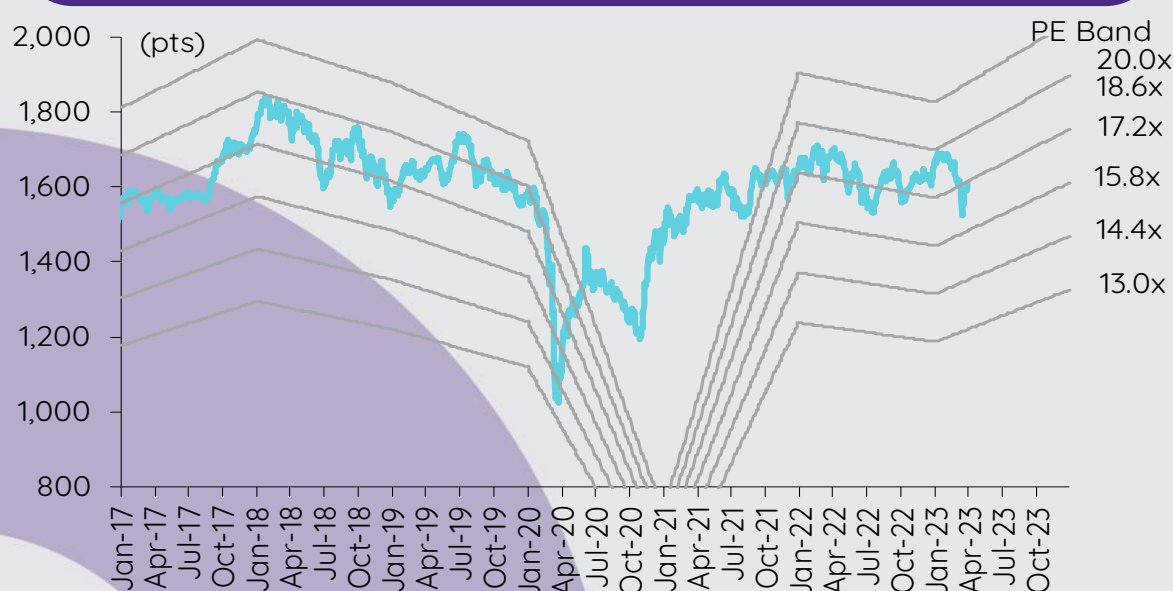
บทวิเคราะห์วันนี้

กลุ่มธนาคาร - พรีวิว 1Q66: คาดกำไรเพิ่มขึ้น QoQ และ YoY

เกาะกระแสข่าวเศรษฐกิจ

วันที่	เหตุการณ์
28 มี.ค.	Economic release: US - ดัชนีความเชื่อมั่นผู้บริโภคโดย Conference Board เดือนมี.ค.
29 มี.ค.	Economic release: US - ปริมาณน้ำมันดิบคงคลังรายสัปดาห์, ยอดขายบ้านที่รอปิดการขายเดือนก.พ. Event: ประชุมทง.ของรพท.
30 มี.ค.	Economic release: US - GDP 4Q22 (รายงานครั้งสุดท้าย), จำนวนผู้ขอสวัสดิการการว่างงานรายสัปดาห์
31 มี.ค.	Economic release: JP - การผลิตภาคอุตสาหกรรมเดือนก.พ. (รายงานครั้งแรก), ยอดค้าปลีกเดือนก.พ., อัตราการว่างงานเดือนก.พ.; CN - ดัชนี PMI ภาคการผลิตและนอกภาคการผลิตของจีนเดือนมี.ค.; EU - ประมาณการดัชนีราคาผู้บริโภคเดือนมี.ค., อัตราการว่างงานเดือนก.พ.; US - ดัชนีราคาการใช้จ่ายด้านการบริโภคส่วนบุคคลเดือนก.พ., รายได้และการใช้จ่ายส่วนบุคคลเดือนก.พ.

การเคลื่อนไหวของ SET Index



ดัชนีตลาดหลักทรัพย์ของไทย

ดัชนี	30 มี.ค. (จุด)	Chg (จุด)	Chg (%)	มูลค่า (ล้านบาท)
SET	1,605.42	(5.10)	(0.32)	50,910.02
SET50	969.55	(1.90)	(0.20)	30,735.36
SET100	2,169.55	(5.74)	(0.26)	37,126.88
sSET	1,037.35	(7.44)	(0.71)	3,463.25
SETHD	946.75	(10.79)	(1.13)	16,098.86
SETCLMV	1,149.22	(11.02)	(0.95)	10,072.36
SETTHSI	1,025.53	(3.32)	(0.32)	32,481.86
SETWB	984.17	(10.13)	(1.02)	8,321.61
mai	541.87	(2.75)	(0.50)	2,096.40

สรุปการซื้อขายแยกตามกลุ่มผู้ลงทุน

(ล้านบาท)	30 มี.ค.	WTD	MTD	YTD
ต่างชาติ				
สุทธิ	(1,835)	(548)	(30,271)	(55,439)
สัดส่วน (%)	51.46	54.00	55.43	51.42
สถาบันฯ				
สุทธิ	(1,641)	746	16,498	6,013
สัดส่วน (%)	7.25	7.63	6.77	7.91
บัญชีบล.				
สุทธิ	(495)	(634)	(10,124)	(3,328)
สัดส่วน (%)	9.05	8.20	7.65	7.38
บุคคล				
สุทธิ	3,971	435	23,896	52,754
สัดส่วน (%)	32.24	30.17	30.15	33.29

% ของมูลค่าการซื้อขายรายกลุ่มเทียบกับทั้งหมด

การซื้อขายสุทธิแยกตามกลุ่มผู้ลงทุนของ S50 futures

(สัญญา)	30 มี.ค.	WTD	MTD	YTD
ต่างชาติ	2,310	26,396	78,875	(144,743)
สถาบัน	1,721	(4,189)	23,146	44,194
รายย่อย	(4,031)	(22,207)	(102,021)	100,549

การซื้อขายของต่างชาติในตลาดพันธบัตร

(ล้านบาท)	30 มี.ค.	WTD	MTD	YTD
ซื้อ	4,333	20,358	102,523	337,810
ขาย	1,469	15,349	73,962	317,801
สุทธิ	2,864	5,009	28,561	20,008

กลุ่มธนาคาร

พรีวิว 1Q66: คาดกำไรเพิ่มขึ้น QoQ และ YoY

เราคาดว่ากลุ่มธนาคารจะรายงานกำไรสุทธิ 1Q66 เพิ่มขึ้น 40% QoQ และ 10% YoY ทั้งนี้เมื่อเทียบกับ YoY เราคาดว่ากลุ่มธนาคารโดยรวมจะมีสินเชื่อเติบโตระดับต่ำ NIM ที่ดีขึ้น ดึงสำรองเพิ่มขึ้น รายได้ค่าธรรมเนียมที่ลดลง และอัตราส่วนต้นทุนต่อรายได้ในระดับทรงตัว เรามองว่าราคาหุ้นที่ปรับตัวลดลงในระยะหลังนี้เปิดโอกาสให้เข้าซื้อสะสมหุ้นธนาคาร เรายังคงเลือก KTB และ BBL เป็นหุ้นเด่นของกลุ่มธนาคาร เพราะ 1) มีแนวโน้มที่จะได้รับประโยชน์มากที่สุดจากการปรับขึ้นอัตราดอกเบี้ย 2) ความเสี่ยงด้านคุณภาพสินทรัพย์ต่ำกว่าธนาคารอื่นๆ และ 3) valuation น่าสนใจ

พรีวิว 1Q66 เราคาดว่ากลุ่มธนาคารจะรายงานกำไรสุทธิ 1Q66 เพิ่มขึ้น 40% QoQ (หลักๆ เกิดจาก opex ที่ลดลงตามฤดูกาล) และ 10% YoY (NII สูงขึ้น เนื่องจาก NIM ดีขึ้น) เราคาดว่า BBL จะรายงานกำไรสุทธิเติบโต YoY ที่ 50% และเติบโตอย่างแข็งแกร่ง 41% QoQ เราสรุปประเด็นสำคัญได้ดังนี้

1) การตั้งสำรอง: เราคาดว่ากลุ่มธนาคารจะตั้งสำรองเพิ่มขึ้น YoY แต่ลดลง QoQ โดยมีทิศทางที่คละเคล้ากันในแต่ละธนาคาร NPL คาดว่าจะเพิ่มขึ้นเล็กน้อย โดยมีสาเหตุมาจากการสิ้นสุดมาตรการช่วยเหลือลูกหนี้ การปรับเพิ่มอัตราการชำระสินเชื่อที่ปรับโครงสร้างแล้ว ภาวะเงินเฟ้อ การชะลอตัวของเศรษฐกิจโลก และอัตราดอกเบี้ยเงินกู้ที่สูงขึ้น

2) การเติบโตของสินเชื่อ: สินเชื่อของกลุ่มธนาคารเติบโตในระดับต่ำที่ 2.9% YoY และ -0.5% YTD ณ เดือนก.พ. เราคาดว่าสินเชื่อจะอยู่ในระดับทรงตัว QoQ และเติบโต YoY เล็กน้อยใน 1Q66

3) NIM: เราคาดว่า NIM ของกลุ่มธนาคารจะเพิ่มขึ้นอย่างแข็งแกร่ง YoY แต่จะอยู่ในระดับที่ค่อนข้างทรงตัว QoQ (มีทิศทางที่คละเคล้ากันในแต่ละธนาคาร) ทั้งนี้เมื่อเทียบกับ QoQ เราคาดว่า NIM ที่ธนาคารขนาดใหญ่จะอยู่ในระดับทรงตัวหรือเพิ่มขึ้นเล็กน้อย เนื่องจากประโยชน์จากการขึ้นอัตราดอกเบี้ยจะถูกหักล้างโดยการปรับอัตราเงินนำส่งเข้ากองทุนฟื้นฟูเพิ่มขึ้น 23 bps กลับสู่ระดับปกติที่ 0.46% การมีสัดส่วนเงินให้สินเชื่อที่มีอัตราดอกเบี้ยคงที่ในระดับสูง ทำให้เราคาดว่า TISCO KKP และ TTB จะรายงาน NIM ลดลง QoQ

4) Non-NII: เราคาดว่า non-NII จะลดลงทั้ง YoY และ QoQ โดยมีส่วนมาจากกำไรจากเงินลงทุนที่น้อยลงรวมถึงรายได้ค่าธรรมเนียมเกี่ยวกับตลาดทุนที่ลดลง และค่าธรรมเนียมเกี่ยวกับสินเชื่อที่ลดลง

5) Opex: เราคาดว่า opex จะลดลง QoQ (ปัจจัยฤดูกาล) และ YoY (ค่าใช้จ่ายด้าน IT และพนักงาน) อย่างไรก็ตาม เราคาดว่าธนาคารส่วนใหญ่จะมีอัตราส่วนต้นทุนต่อรายได้ในระดับที่ค่อนข้างทรงตัว YoY

แนวโน้มกำไรปี 2566 โดยมี upside ต่อ NIM ในปี 2566 เราคาดว่ากำไรสุทธิของกลุ่มธนาคารจะเติบโตในอัตราเร่งตัวขึ้นสู่ 20% จาก 9% ในปี 2565 โดยคาดว่าสินเชื่อจะเติบโต 5% NIM จะขยายตัว 24 bps (หลักๆ เกิดขึ้นที่ธนาคารขนาดใหญ่) credit cost จะอยู่ในระดับทรงตัว non-NII จะลดลง 3% (รายได้ค่าธรรมเนียมทรงตัว) และอัตราส่วนต้นทุนต่อรายได้จะลดลงเล็กน้อย ทั้งนี้นับถึงปัจจุบัน ธนาคารต่างๆ ปรับขึ้นอัตราดอกเบี้ยเงินกู้มากกว่าอัตราดอกเบี้ยเงินฝากเพื่อชดเชยการปรับอัตราเงินนำส่งเข้ากองทุนฟื้นฟู เพิ่มขึ้น 23 bps ซึ่งดีกว่าที่เราคาดการณ์ไว้ บ่งชี้ถึง upside ต่อประมาณการกำไรปี 2566 ของ IS1

Valuation summary

	Rating	Price (Bt)	TP (Bt)	ETR (%)	P/E (x)		P/BV (x)	
					23F	24F	23F	24F
BAY	Neutral	29.0	38.0	33.9	6.9	6.2	0.6	0.5
BBL	Outperform	155.0	197.0	31.3	6.7	6.1	0.6	0.5
KBANK	Neutral	133.5	163.0	25.5	7.4	6.5	0.6	0.6
KKP	Outperform	64.5	81.0	33.0	6.8	6.1	0.9	0.8
KTB	Outperform	16.7	21.0	30.3	6.6	6.4	0.6	0.5
SCB	No rec	102.5			7.5	7.0	0.7	0.7
TCAP	Underperform	46.0	42.0	(2.0)	10.4	9.4	0.8	0.7
TISCO	Neutral	101.0	105.0	11.9	10.7	10.2	1.8	1.8
TTB	Neutral	1.5	1.5	9.0	9.1	8.2	0.6	0.6
Average					8.0	7.4	0.8	0.7

Source: InnovestX Research

กิตติมา สัตยพันธ์, CFA

นักวิเคราะห์การลงทุนปัจจัยพื้นฐานด้านหลักทรัพย์

0-2949-1003

kittima.sattayapan@scb.co.th

สรุปข่าวในและต่างประเทศ

สรุปข่าวเศรษฐกิจและตลาดต่างประเทศ

เศรษฐกิจโลก	<p>จีน-บราซิลประกาศทำการค้าทวิภาคีโดยใช้นิยาม "หยวน-เรอัล" ลดพึ่งพาดอลลาร์ รัฐบาลบราซิลประกาศเมื่อวันพุธ (29 มี.ค.) ว่า จีนและบราซิลบรรลุข้อตกลงการค้าโดยใช้สกุลเงินหยวนและเงินเรอัลในการทำธุรกรรมกันโดยตรงแทนการใช้ดอลลาร์สหรัฐเป็นสกุลเงินกลาง ซึ่งนับเป็นความพยายามล่าสุดของจีนที่จะลดการพึ่งพาดอลลาร์ในการค้าระหว่างประเทศ - อินโฟเควสท์ (30 มี.ค. 66)</p> <p>"หลี่ เจียง" เผยศก.จีนจะต้องขึ้น ล้นผลิตภัณฑ์การปฏิรูป-ฟื้นฟูต่อไป นายหลี่ เจียง นายกรัฐมนตรีของจีนระบุในการประชุมเศรษฐกิจไป๋อ่าว ซึ่งจัดขึ้นที่มณฑลไห่หนานในวันที่ 30 มี.ค. ว่า เศรษฐกิจจีนทำผลงานได้ดีขึ้นในเดือนมี.ค.จากเมื่อ 2 เดือนก่อนหน้า และจีนจะเพิ่มปริมาณการนำเข้าและผลิตภัณฑ์การฟื้นฟูเศรษฐกิจ นายหลี่ยืนยันหนักแน่นว่า ไม่ว่าสถานการณ์โลกจะเปลี่ยนแปลงไปอย่างไร จีนจะยังคงทุ่มเทเพื่อการปฏิรูปและการเปิดกว้างทางเศรษฐกิจ - อินโฟเควสท์ (30 มี.ค. 66)</p> <p>สหรัฐเผย GDP +2.6% ใน Q4/65 กระทรวงพาณิชย์สหรัฐเปิดเผยตัวเลขประมาณการครั้งที่ 3 สำหรับผลิตภัณฑ์มวลรวมภายในประเทศ (GDP) ประจำไตรมาส 4/2565 โดยระบุว่า เศรษฐกิจสหรัฐขยายตัว 2.6% ในไตรมาสดังกล่าว ต่ำกว่าตัวเลขประมาณการครั้งที่ 1 และ 2 ซึ่งระบุว่ามีการขยายตัว 2.9% และ 2.7% ตามลำดับ - อินโฟเควสท์ (30 มี.ค. 66)</p>
ตลาดเงิน	<p>ดอลลาร์สหรัฐอ่อนค่าลงเมื่อเทียบกับสกุลเงินหลัก ๆ ในการซื้อขายที่ตลาดปริวรรตเงินตรานิวยอร์กในวันพฤหัสบดี (30 มี.ค.) ตามทิศทางอัตราผลตอบแทนพันธบัตรรัฐบาลสหรัฐที่ปรับตัวลง ขณะที่นักลงทุนจับตาการเปิดเผยดัชนีราคาการใช้จ่ายเพื่อการบริโภคส่วนบุคคล (PCE) ในวันที่ 30 มี.ค. ดัชนีดอลลาร์ ซึ่งเป็นดัชนีวัดความเคลื่อนไหวของดอลลาร์เมื่อเทียบกับสกุลเงินหลัก 6 สกุลในตะกร้าเงินลดลง 0.48% แต่ที่ระดับ 102.1516 ดอลลาร์อ่อนค่าลงเมื่อเทียบกับเงินเยน ที่ระดับ 132.44 เยน จากระดับ 132.67 เยน และอ่อนค่าเมื่อเทียบกับฟรังก์สวิส ที่ระดับ 0.9138 ฟรังก์ จากระดับ 0.9190 ฟรังก์ นอกจากนี้ ดอลลาร์สหรัฐยังอ่อนค่าลงเมื่อเทียบกับดอลลาร์แคนาดา ที่ระดับ 1.3519 ดอลลาร์แคนาดา จากระดับ 1.3570 ดอลลาร์แคนาดา และอ่อนค่าเมื่อเทียบกับโครนาสวีเดน ที่ระดับ 10.3649 โครนาสวีเดน จากระดับ 10.4090 โครนาสวีเดน ส่วนยูโรแข็งค่าเมื่อเทียบกับดอลลาร์สหรัฐ ที่ระดับ 1.0904 ดอลลาร์ จากระดับ 1.0843 ดอลลาร์ ขณะที่เงินปอนด์แข็งค่าขึ้นแต่ที่ระดับ 1.2388 ดอลลาร์ จากระดับ 1.2314 ดอลลาร์ - IQ Biz (31 มี.ค. 66)</p>
สินค้าโภคภัณฑ์	<p>สัญญาน้ำมันดิบเวสต์เท็กซัส (WTI) ตลาดนิวยอร์กปิดพุ่งขึ้นในวันพฤหัสบดี (30 มี.ค.) โดยได้ปัจจัยหนุนจากสต็อกน้ำมันดิบสหรัฐที่ลดลงและระดับต่ำสุดในรอบ 2 ปี รวมทั้งข่าวอิรักจะส่งออกลำบากบางส่วนจากเขตปกครองตนเองเคอร์ดิสถาน ซึ่งปัจจัยดังกล่าวทำให้นักลงทุนคาดการณ์ว่าตลาดน้ำมันโลกจะเผชิญภาวะอุปทานตึงตัว ทั้งนี้ สัญญาน้ำมันดิบ WTI ส่งมอบเดือนพ.ค. เพิ่มขึ้น 1.40 ดอลลาร์ หรือ 1.92% ปิดที่ 74.37 ดอลลาร์/บาร์เรล ส่วนสัญญาน้ำมันดิบเบรนท์ (BRENT) ส่งมอบเดือนพ.ค. เพิ่มขึ้น 99 เซนต์ หรือ 1.26% ปิดที่ 79.27 ดอลลาร์/บาร์เรล - IQ Biz (31 มี.ค. 66)</p> <p>สัญญาทองคำตลาดนิวยอร์กปิดพุ่งขึ้นและระดับสูงสุดในรอบกว่า 1 ปีในวันพฤหัสบดี (30 มี.ค.) เนื่องจากการอ่อนค่าของดอลลาร์และการร่วงลงของอัตราผลตอบแทนพันธบัตรสหรัฐเป็นปัจจัยหนุนตลาดทองคำ ขณะที่นักลงทุนจับตาการเปิดเผยดัชนีราคาการใช้จ่ายเพื่อการบริโภคส่วนบุคคล (PCE) ในวันที่ 30 มี.ค. โดยตัวเลขดังกล่าวจะบ่งชี้ทิศทางอัตราดอกเบี้ยของธนาคารกลางสหรัฐ (เฟด) ทั้งนี้ สัญญาทองคำตลาด COMEX (Commodity Exchange) ส่งมอบเดือนมิ.ย. เพิ่มขึ้น 13.20 ดอลลาร์ หรือ 0.67% ปิดที่ 1,997.70 ดอลลาร์/ออนซ์ ซึ่งเป็นระดับปิดสูงสุดนับตั้งแต่วันที่ 10 มี.ค. 2565 - IQ Biz (31 มี.ค. 66)</p>
ตลาดหุ้น	<p>ดัชนีดาวโจนส์ตลาดหุ้นนิวยอร์กปิดบวกในวันพฤหัสบดี (30 มี.ค.) ขณะที่ดัชนี Nasdaq และ S&P500 ปรับตัวขึ้นเช่นกัน โดยได้ปัจจัยหนุนจากหุ้นกลุ่มเทคโนโลยีที่พุ่งขึ้นอย่างต่อเนื่อง อย่างไรก็ตาม วิกฤตการณ์ของธนาคารร่วงลง หลังจากคณะบริหารของประธานาธิบดีโจ ไบเดน ได้เสนอมาตรการกำกับดูแลธนาคารขนาดใหญ่ที่มีความเข้มงวดมากขึ้นเพื่อลดความเสี่ยงในระบบธนาคารของสหรัฐ ดัชนีเอสแอนด์พี 500 ปิดที่ 32,859.03 จุด เพิ่มขึ้น 141.43 จุด หรือ +0.43% ดัชนี S&P500 ปิดที่ 4,050.83 จุด เพิ่มขึ้น 23.02 จุด หรือ +0.57% และดัชนี Nasdaq ปิดที่ 12,013.47 จุด เพิ่มขึ้น 87.24 จุด หรือ +0.73% - IQ Biz (31 มี.ค. 66)</p>

สรุปข่าวเศรษฐกิจและตลาดในประเทศ

เศรษฐกิจไทย	<p>จีนปักหลักใช้ไทยเป็นฐานผลิตรถยนต์อีวี ตอกย้ำไทยผงาดศูนย์กลางอีวีในอาเซียน นายณัฐพล รังสิตพล ปลัดกระทรวงอุตสาหกรรม เปิดเผยหลังหารือกับนายเซียว หยง รองประธานบริษัท GAC AION New Energy Automobile Company Limited (GAC AION) ซึ่งเป็นบริษัทย่อยของรถยนต์ไฟฟ้าของ GAC Group ผู้ผลิตรถยนต์รายใหญ่ของจีน ว่า GAC AION ให้ความสนใจเข้ามาลงทุนสร้างโรงงานผลิตรถยนต์ไฟฟ้า (อีวี) ในประเทศไทย เพราะมั่นใจในสิทธิประโยชน์การลงทุนของคณะกรรมการส่งเสริมการลงทุน (บีโอไอ) ที่ให้เหมาะสมกับการลงทุน ส่วนในเรื่องของมาตรฐานผลิตภัณฑ์อุตสาหกรรม (มอก.) ของอีวีที่ใช้ในการทดสอบ ก็ได้แจ้งกับ GAC AION ว่า ไทยมีศูนย์ทดสอบยานยนต์และยางล้อแห่งชาติ (ATTRIC) หาก GAC AION จะนำรถยนต์เข้ามาทดสอบ มอก.ในไทย ก็สามารถทำได้ - ไทยรัฐ (31 มี.ค. 66)</p> <p>ส่งออกติดลบ 5 เดือนติด! ส่งออกติดลบ 5 เดือนติด เดือน ก.พ.66 ลดอีก 4.7% ส่งผลขาดดุลการค้า 2 แสนล้าน พาณิชย์ยื่นจัดกิจกรรมส่งเสริมส่งออก หวังดันมูลค่าได้ตามเป้า 1-2% ซึ่งทำให้ได้ตามเป้าหมายส่งออก 10 เดือนที่เหลือต้องเฉลี่ยเดือนละ 2.47 หมื่นล้านเหรียญฯ ด้าน ศศค.ยื่นเสถียรภาพเศรษฐกิจอยู่ในเกณฑ์ ได้ปัจจัยหนุนจากการบริโภคภาคเอกชนดีขึ้น ยอดซื้อรถยนต์-จักรยานยนต์สูงขึ้น การท่องเที่ยวขยายตัวต่อเนื่อง - ไทยรัฐ (31 มี.ค. 66)</p>
SET	<p>SET ปิดที่ 1,610.52 จุด เพิ่มขึ้น 3.61 จุด (+0.22%) มูลค่าการซื้อขาย 44,496.08 ล้านบาท การซื้อขายหุ้น ดัชนีแกว่งไซด์เวย์ ดัชนีทำจุดสูงสุด 1,615.29 จุด และต่ำสุด 1,602.43 จุด - IQ Biz (29 มี.ค. 66)</p>
ADD	<p>ADD ส่งสัญญาณทิศทางธุรกิจปีสดใส หลังดีลควมรวมทรู-ดีแทค ลงตัว โปรเจกต์เดิม-โปรเจกต์ใหม่จ่อเพียบ เตรียมรับทรัพย์สินลงทุนใน HWTHAI ไตรมาส 1/2566 ไขว่สภาพคล่อง 300 ล้านบาท พร้อมลงทุนธุรกิจใหม่ในปีเพิ่มอีก 2-3 ดิล - กัมพูชา (31 มี.ค. 66)</p>
BEM, CK	<p>รถไฟฟ้าสายสีส้มเดินทางต่อ หลังศาลปกครองสูงสุด ยกฟ้องคดี BTS ฟ้องล้มประมูลรถไฟฟ้าสายสีส้ม ชี้ทำได้โดยสุจริต ชอบด้วยกฎหมาย ลุ้นขึ้นสัญญาณในครึ่งปีหลัง 2566 หลังมีการจัดตั้งรัฐบาลชุดใหม่ - กัมพูชา (31 มี.ค. 66)</p>

สรุปข่าวเศรษฐกิจและตลาดในประเทศ (ต่อ)

CRD	📌 CRD บื้อขึ้นชดงานก่อสร้างสตาร์ เอวีนิว 7 และโรงเรียนนานาชาติสิงคโปร์เชียงใหม่ รวมมูลค่า 152.31 ล้านบาท ฝากผู้บริหารปักเป้า 1 โยงานเข้าพอร์ตปีนี้ 1 พันล้านบาท ฉายภาพอุตสาหกรรมก่อสร้างฟื้นตัว โอกาสกว้างพร้อม – ก้นหุ้น (31 มี.ค. 66)
GULF	↔️ วันนี้ GULF เดินเครื่องโรงไฟฟ้า กัลฟ์ พีด หน่วยที่ 1 กำลังผลิต 662.5 เมกะวัตต์ พร้อมบันทึกกำไรปีนี้เพิ่ม 1 พันล้านบาท ส่วนหน่วยผลิตที่ 2 COD ในเดือน ต.ค.นี้ อีก 662.5 MW และ หน่วยที่ 3-4 ในปีหน้า ครบ 4 โรง โดยกำไรเพิ่มเป็น 5 พันล้านบาท ล่าสุดขายหุ้นถูกเลี้ยง 2 หมื่นล้านบาท นำไปลงทุนพลังงานหมุนเวียนต่อเนื่อง – ช่าวหุ้น (31 มี.ค. 66)
MAJOR	↔️ MAJOR เผยหนังไทย-นอก จ่อคิวเข้าฉายเพียง ในช่วงที่เหลือของปี เดินหน้าขยายจอกว่า 40-50 จอ ระบุ "จอห์นวิก แรงกว่านรก 4" กระแสตอบรับดี ยอดขาย 8 วันโดยยอดกว่า 93 ล้านบาท จ่อทะลุ 100 ล้านบาทแล้ว ขณะเตรียมวางขายปีอบคอร์นใน 7-Eleven ปลาย Q2/2566 นี้ – ก้นหุ้น (31 มี.ค. 66)
OR	↔️ OR จ่อรับอานิสงส์ช่วงหยุดยาวหนุนยอดพุ่ง ไอเดียดีผนึกบุญรอด ผลิตโปรดักตีใหม่ กาแฟ-ชาเขียว พรีเมียมแบบขวด สยายปีกรับทรัพย์เพิ่ม วางแผนสินค้าพรีเมียมไทยยอดขายแตะ 1.2 พันล้านบาท ภายใน 1-2 ปีนับจากนี้ แคมเปญนำโปรดักตีใน "กาแฟ อเมซอน" ต่อยอดเป็นสินค้าเพิ่ม – ก้นหุ้น (31 มี.ค. 66)
ORI	↔️ "ออริจิ้น อีอีซี" ประกาศร่วมทุนบิโกลอปปเปอร์ เจ้าถิ่น "ภูเก็ทวิลล่า คอร์ปอเรชั่น" ปันโครงการใหม่เปิดขายปี 2566 "ดี ออริจิ้น ภูเก็ต-ป่าตอง" มูลค่าโครงการกว่า 2,100 ล้านบาท เตรียมเนรมิตที่ดินกว่า 10 ไร่บนทำเลทอง คาดเปิดขายไตรมาส 2 ปีนี้ – ก้นหุ้น (31 มี.ค. 66)
SABUY	↔️ "ซูเปอร์มาร์เก็ต" แม่ทัพ SABUY เอาจริงตั้งโต๊ะชื่อ AS ราคา 18.50 บาท เห็นช่อง AS โตแรง เป็นอนาคต เปิดวิธีคิดทำให้ต้นทุนต่อหัวลูกค้าต่ำลง ไอเดียกระโดดเพิ่มฐานภาคธุรกิจเข้ามาซื้อเกม แดมอีโคโนมิคเต็มโฆษณาเกมให้ดึงง่าย เป็นช่องทางสู่ต่างประเทศ และปูทางเวอร์ชวลแบงก์ ชีราคินี้สุดคุ้ม แยมมูลค่าจะเพิ่มขึ้นอีก หากมีบิโกลอปปกับ SABUY – ก้นหุ้น (31 มี.ค. 66)
SAF	↔️ SAF ส่งทิศทางธุรกิจช่วงครึ่งปีหลังภาคการผลิตของอุตสาหกรรมกลับสู่ภาวะปกติก่อนโควิด พร้อมเดินหน้าลงทุนพัฒนาคลังสินค้าแห่งใหม่ รุกขยายฐานลูกค้ากลุ่ม CLMV เต็มที่ เร่งดันผลงานทั้งปีโตตามเป้า 20-30% – ก้นหุ้น (31 มี.ค. 66)
SCC, COTTO	↔️ SCC เตรียมทำข้อเสนอซื้อหุ้น COTTO ที่ราคา 2.40 บาทต่อหุ้น ด้วยวิธี Share Swap พร้อมนำ SCG Decor เข้าจดทะเบียนในตลาดหุ้นแทน ด้านบอร์ด COTTO จ่อเสนอประชุมวิสามัญผู้ถือหุ้น 23 พ.ค.นี้ อนุมัติการเพิกถอนหุ้นออกจากตลาดหลักทรัพย์ฯ – ช่าวหุ้น (31 มี.ค. 66)

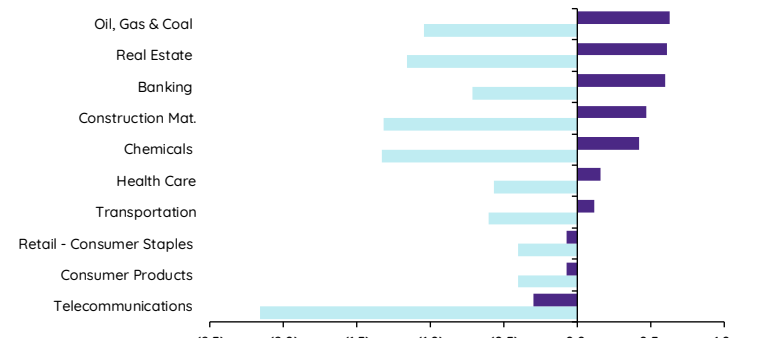
Update ทภาวะตลาด

การเคลื่อนไหวของตลาดทั่วโลก

	30-Mar	Index	Chg (pts)	Performance (%)				PE (x)		EPS gth (%)		PBV (x)		ROE (%)	
				1D	WTD	MTD	YTD	23F	24F	23F	24F	23F	24F	23F	24F
S&P 500		4,051	23.02	0.6	2.0	2.0	5.5	18.4	16.7	(1.5)	10.1	3.6	3.3	18.1	18.4
Euro Stoxx 600		455	4.63	1.0	3.3	(1.4)	7.0	12.9	12.2	(0.4)	6.3	1.8	1.7	12.9	13.1
Japan		27,783	(100.85)	(0.4)	1.5	1.2	6.5	16.9	14.9	14.8	13.2	1.6	1.5	9.4	10.0
Hang Seng		20,309	116.73	0.6	2.0	2.6	2.7	9.6	8.7	14.9	10.2	1.1	1.0	10.8	10.8
MSCI Asia x J		638	0.00	0.0	0.5	2.2	3.0	13.4	11.2	6.1	19.6	1.4	1.3	10.3	11.4
Philippines		6,645	13.78	0.2	0.6	1.4	1.2	12.6	11.4	13.0	10.2	1.6	1.4	12.3	12.3
Indonesia		6,809	(30.48)	(0.4)	0.7	(0.5)	(0.6)	14.3	13.5	3.6	5.9	1.9	1.2	13.5	9.1
Malaysia		1,425	4.26	0.3	1.8	(2.0)	(4.7)	13.0	12.3	15.2	6.1	1.3	1.2	9.8	9.9
Thailand		1,605	(5.10)	(0.3)	0.9	(1.0)	(3.8)	15.7	14.3	11.8	10.3	1.5	1.5	9.5	10.3
Asean 4 - simple avg.				(0.1)	1.0	(0.6)	(2.0)	13.9	12.9	10.9	8.1	1.6	1.3	11.3	10.4
China		3,261	21.19	0.7	(0.1)	(0.6)	5.6	12.8	10.9	10.0	16.7	1.4	1.3	10.7	11.7
India		57,960	0.00	0.0	0.8	(1.7)	(4.7)	19.0	16.0	20.9	18.4	2.9	2.5	15.1	15.7
Singapore		3,257	(5.36)	(0.2)	1.4	(0.2)	0.2	10.7	10.3	22.1	3.6	1.0	1.0	9.7	9.6
Taiwan		15,849	79.67	0.5	(0.4)	2.2	12.1	15.2	13.1	(23.5)	16.1	2.0	1.9	13.2	14.3
Korea		2,453	9.24	0.4	1.6	1.7	9.7	13.7	9.6	(21.4)	42.8	0.9	0.8	6.5	8.9
Others				0.3	0.6	0.3	4.6	14.3	12.0	1.6	19.5	1.6	1.5	11.0	12.1

การเคลื่อนไหวรายกลุ่มอุตสาหกรรมของตลาดหุ้นภูมิภาค

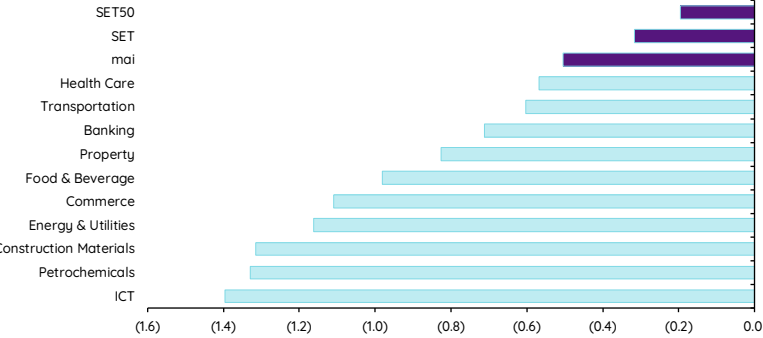
	Price performance (%) *			
	30-Mar	WoW	MoM	YTD
Banking	0.60	0.08	(3.39)	(2.61)
Chemicals	0.42	(1.56)	(4.07)	0.78
Construction Mat.	0.47	(1.25)	(3.64)	1.31
Consumer Products	(0.07)	(0.07)	(2.50)	(1.52)
Health Care	0.16	(0.17)	(3.87)	(1.59)
Oil, Gas & Coal	0.63	0.07	(5.03)	(1.53)
Real Estate	0.61	(1.53)	(6.61)	(5.49)
Retail - Consumer Staples	(0.07)	(0.07)	(2.50)	(1.52)
Telecommunications	(0.30)	(0.75)	(0.73)	7.00
Transportation	0.12	(0.58)	(3.16)	(1.12)



* การเคลื่อนไหวรายกลุ่มอุตสาหกรรมของตลาดหุ้นภูมิภาค (%) อินทิแนต US\$ และการเคลื่อนไหวรายกลุ่มอุตสาหกรรมของตลาดหุ้นไทย (%) อินทิแนตบาท

การเคลื่อนไหวรายกลุ่มอุตสาหกรรมของตลาดหุ้นไทย

	Price performance (%)			
	30-Mar	WoW	MTD	YTD
Banking	(0.71)	1.08	(2.27)	(3.47)
Commerce	(1.11)	(0.55)	(0.43)	(4.93)
Construction Materials	(1.32)	(1.94)	(2.83)	(7.14)
Energy & Utilities	(1.16)	0.73	(1.28)	(9.50)
Food & Beverage	(0.98)	(2.24)	(5.62)	(5.55)
Health Care	(0.57)	1.44	2.47	0.39
ICT	(1.40)	(1.32)	(1.09)	0.21
Petrochemicals	(1.33)	(0.46)	(3.22)	(6.74)
Property	(0.83)	0.50	(2.11)	(3.97)
Transportation	(0.60)	(0.17)	(2.99)	(6.11)
SET	(0.32)	0.74	(1.04)	(3.79)
SET50	(0.20)	0.86	0.41	(3.55)
MAI	(0.50)	1.30	(4.21)	(7.24)



(% Change 1 day)

มูลค่าการซื้อขาย 10 อันดับ

Stock	Price (Bt)	Value (Btmn)	Chg (%)
DELTA	1,100.00	5,871.39	9.34
SCB	102.50	1,575.20	(0.97)
KBANK	133.50	1,492.77	(0.74)
CPALL	62.25	1,432.14	(1.19)
AS	14.80	1,396.26	-
BDMS	29.50	1,316.07	(0.84)
PTT	31.25	1,202.34	(1.57)
AOT	71.00	1,153.56	(1.05)
PTTEP	151.50	1,046.97	(1.30)
ADVANC	211.00	932.08	(0.47)

ราคาเพิ่มขึ้น 10 อันดับ

Stock	Price (Bt)	Value (Btmn)	Chg (%)
DELTA	1,100.00	5,861.02	9.34
CGH	0.90	106.38	8.43
SDC	0.14	1.36	7.69
SUPER	0.62	109.35	6.90
GLOCON	0.49	6.56	6.52
TH	1.95	108.29	5.98
M-CHAI	385.00	9.13	5.77
NSI	160.00	0.02	5.26
OCC	10.50	0.00	5.00
SYNTEC	1.71	18.56	4.91

ราคาลดลง 10 อันดับ

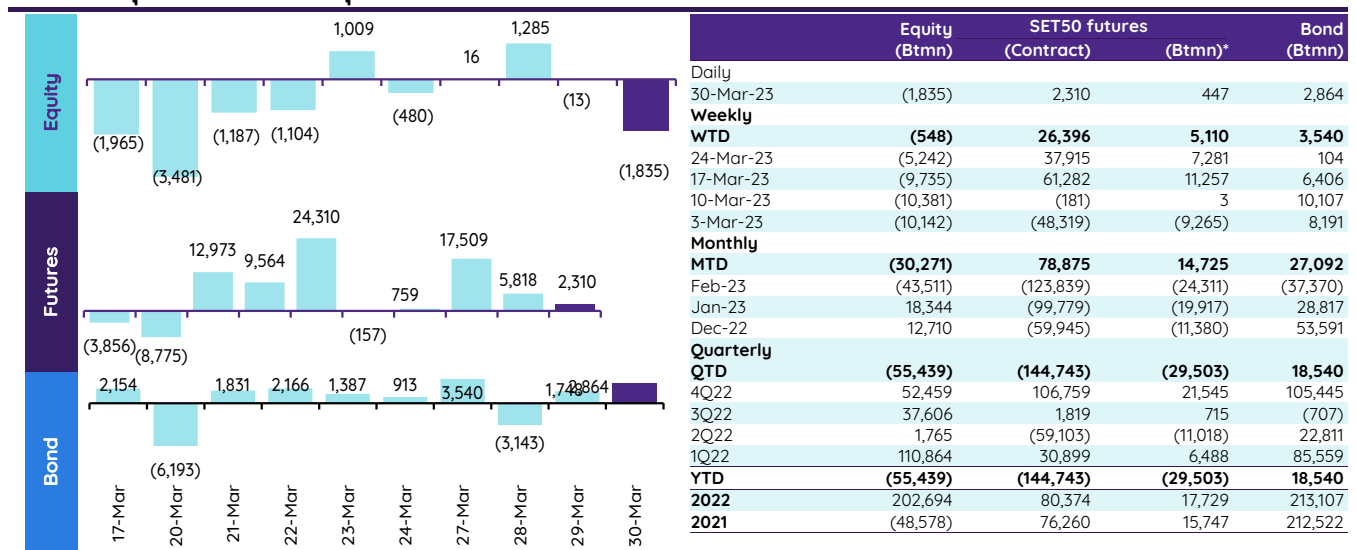
Stock	Price (Bt)	Value (Btmn)	Chg (%)
3K-BAT	62.00	0.78	(20.51)
NATION	0.10	0.24	(9.09)
PPPM	0.10	1.57	(9.09)
CPI	2.98	11.50	(8.59)
KC	0.13	0.60	(7.14)
TFI	0.13	0.15	(7.14)
DTCI	30.00	0.01	(6.98)
SQ	1.87	53.34	(5.56)
SKY	26.50	124.91	(5.36)
SAMART	4.16	108.20	(4.59)

ทิศทางของกระแสเงินทุนต่างชาติ

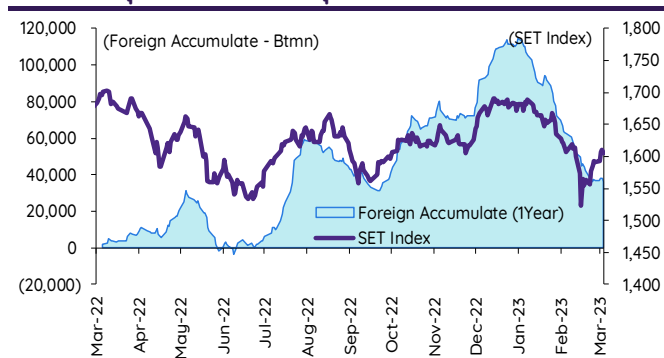
การเคลื่อนย้ายเงินทุนต่างชาติในตลาดหุ้นภูมิภาค

(US\$ Mn)	Thailand	Indonesia	Philippines	Malaysia	Vietnam	India	Taiwan	South Korea	Japan
Daily									
30-Mar-23	(54)	80	0		(17)		416	110	
29-Mar-23	(0)	76	50	1	(9)		336	79	
28-Mar-23	38	10	13	0	6	237	(196)	(121)	
27-Mar-23	0	8	(0)	(18)	7	(76)	27	(303)	
24-Mar-23	(14)	14	10	3	4	(177)	365	(88)	(9,836)
Weekly									
WTD	(16)	173	63	(17)	(13)	161	583	(235)	(9,836)
24-Mar-23	(153)	8	4	(22)	16	(487)	1,494	(7)	(9,836)
17-Mar-23	(283)	18	(497)	(120)	92	(238)	(929)	(447)	(8,196)
10-Mar-23	(297)	26	(8)	(124)	39	317	(1,329)	(891)	0
3-Mar-23	(290)	177	(126)	(76)	(51)	916	(670)	63	(4,382)
Monthly									
MTD	(875)	248	(486)	(320)	110	1,427	(850)	(1,106)	(22,414)
Mar-23	(875)	248	(486)	(320)	110	1,427	(850)	(1,106)	(22,414)
Jan-23	545	(204)	122	(82)	162	(3,660)	7,241	5,240	2,226
Dec-22	369	(1,344)	(109)	(309)	535	(167)	(2,885)	(1,305)	(1,053)
YTD	(1,603)	421	(506)	(442)	246	(2,872)	7,498	5,052	(21,009)

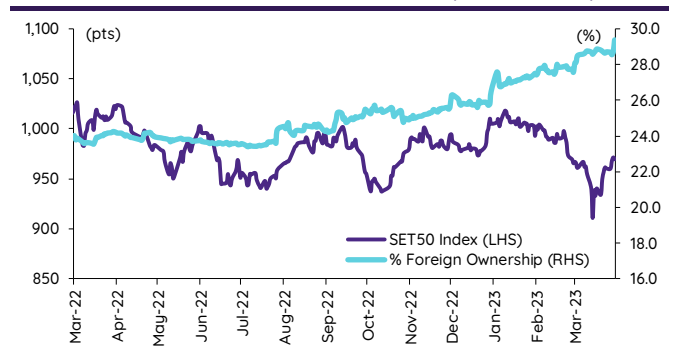
ยอดซื้อขายสุทธิรายวันของนักลงทุนต่างชาติในประเทศไทย



การซื้อขายสุทธิสะสมของนักลงทุนต่างชาติ และ SET



SET50 และสัดส่วนการถือครองของต่างชาติ (ไม่รวม NVDR)



การซื้อขายสุทธิของนักลงทุนต่างชาติ

สัดส่วนการถือครองหุ้นของนักลงทุนต่างชาติเปลี่ยนแปลงมากที่สุด 10 อันดับ

	Fgn hld (%)	Δ Fgn (M.shares)	Buy* (Btmn)		Fgn hld (%)	Δ Fgn (M.shares)	Sell* (Btmn)		Buy* (Btmn)	Sell* (Btmn)
CPALL	30.91	6.94	432	KCE	19.14	(3.37)	(156)	DELTA	1639	KBANK (255)
KBANK	42.91	3.11	415	TISCO	45.62	(0.84)	(84)	CK	70	BEM (244)
BDMS	22.11	5.04	149	KCE	19.14	(3.37)	(156)	AMATA	54	PITTEP (178)
TIDLOR	37.35	5.06	126	ADVANC	35.84	(0.19)	(41)	SCGP	48	BDMS (149)
KKP	11.67	1.49	96	KTB	11.27	(2.43)	(41)	BH	46	AOT (139)
HANA	52.52	1.71	86	TOP	13.49	(0.74)	(39)	CPN	45	SCC (132)
BH	31.85	0.34	75	LH	15.91	(3.95)	(39)	ADVANC	44	BBL (124)
MEGA	11.66	1.36	57	CPN	22.73	(0.53)	(36)	TRUE	32	CPALL (119)
BBL	27.60	0.27	41	OR	3.13	(1.62)	(34)	WHA	30	THG (106)
CENDEL	9.36	0.68	39	PTT	7.50	(0.93)	(29)	PR9	28	GULF (103)

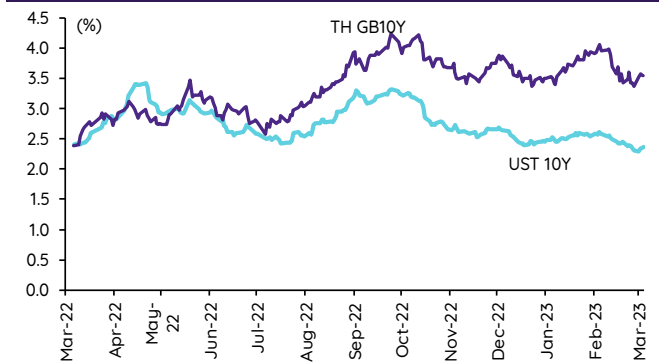
* ประมาณการโดย InnovestX Research

Update ราคาสินทรัพย์ประเภทต่างๆ

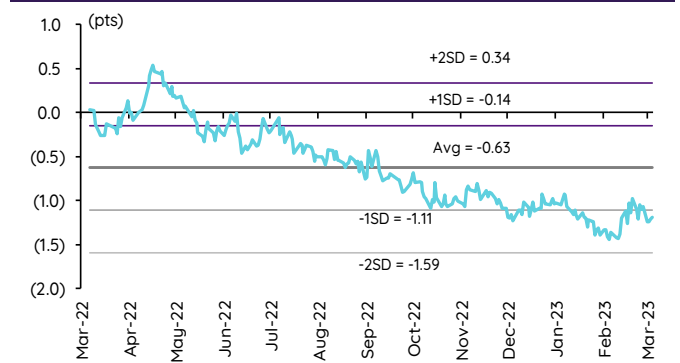
ดัชนีชี้วัดที่สำคัญ

	ราคาปิด	30 ม.ค.	WoW	MoM	YoY	YTD
ดัชนีความเชื่อมั่น						
VIX Index	19.02	(0.52)	(15.88)	(8.12)	(1.60)	(12.23)
Europe CDS (bps)	88.45	(2.66)	(4.72)	8.97	15.34	(2.16)
LIBOR OIS Spread (bps)	0.23034	(2.34)	(2.81)	17.90	(5.57)	6.74
TED Spread (bps)	0.3839	(5.13)	(15.35)	18.16	(6.52)	(4.05)
อัตราแลกเปลี่ยน:						
Dollar Index	102.17	(0.46)	(0.41)	(2.52)	4.43	(1.28)
สหรัฐดอลลาร์/บาท	34.11	(0.19)	0.31	(2.96)	2.37	(1.13)
ยูโร/สหรัฐดอลลาร์	1.09	0.56	0.62	3.09	(2.27)	1.88
สหรัฐดอลลาร์/เยนญี่ปุ่น	132.67	(0.04)	1.39	(2.53)	8.88	1.19
ตราสารหนี้: (เปลี่ยนแปลง basis points)						
อัตราอ้างอิงพันธบัตรรัฐบาลไทย 2 ปี	1.79%	2.66	6.63	(10.58)	85.76	15.99
อัตราอ้างอิงพันธบัตรรัฐบาลไทย 10 ปี	2.36%	1.22	2.92	(22.43)	(4.85)	(28.22)
อัตราอ้างอิงพันธบัตรรัฐบาลสหรัฐ 2 ปี	4.11%	(1.24)	28.67	(72.33)	181.09	(32.70)
อัตราอ้างอิงพันธบัตรรัฐบาลสหรัฐ 10 ปี	3.55%	(2.84)	15.40	(38.10)	121.65	(32.22)
สินค้าโภคภัณฑ์:						
CRB Index	548.88	0.00	0.60	0.06	(13.48)	(1.06)
ทองคำแท่ง (ดอลลาร์ต่อออนซ์)	1,980.00	0.80	(0.55)	8.40	2.46	8.58
ค่าการกลั่น (ดอลลาร์ต่อบาร์เรล)	7.72	(5.28)	(0.77)	19.69	(39.88)	(26.76)
น้ำมันตลาดดูไบ (ดอลลาร์ต่อบาร์เรล)	78.41	(0.05)	0.35	4.48	(29.29)	1.57
น้ำมันตลาดนิวยอร์ก (ดอลลาร์ต่อบาร์เรล)	74.37	1.92	6.30	(3.48)	(31.02)	53.53
ค่าระวางเรือ (จุด)	1,403.00	(0.28)	(5.46)	41.72	(40.78)	(7.39)

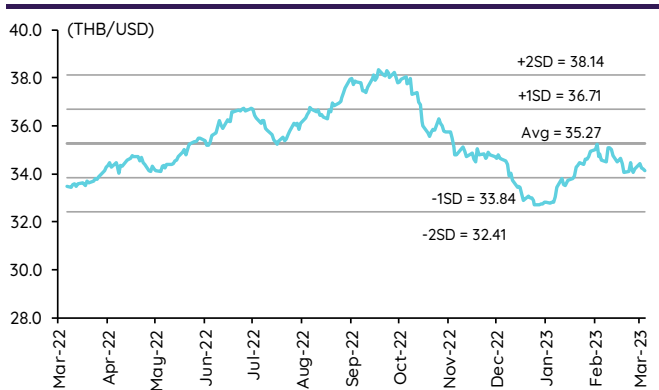
อัตราผลตอบแทนพันธบัตร 10 ปี ของไทยและสหรัฐฯ



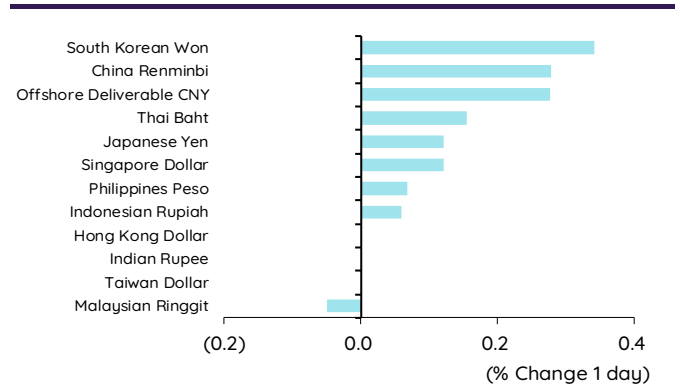
ผลต่างอัตราผลตอบแทนพันธบัตร 10 ปี ของไทยและสหรัฐฯ



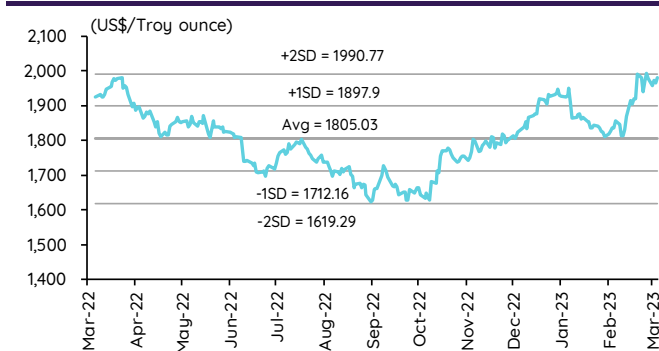
อัตราแลกเปลี่ยน THB/USD



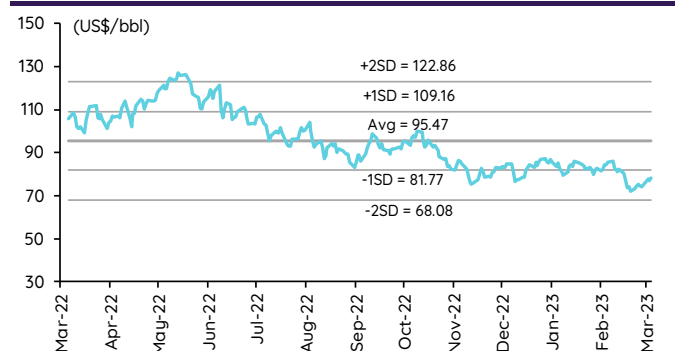
การเคลื่อนไหวของอัตราแลกเปลี่ยนในภูมิภาคต่อดอลลาร์ สรอ



ทองคำ



น้ำมันดิบ Brent



Note: Standard deviation (SD) ไม่ใช่สัญญาณซื้อขายหรือขาย

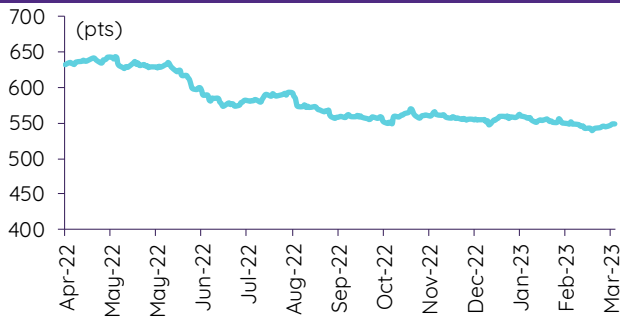
Update ราคาสินค้าโภคภัณฑ์

	As of 30-Mar-23	-1W %	Avg. Price QTD in 1Q23	% QoQ	% YoY	Avg. Price in '22	% YoY	Avg. Price in '23	% YoY	Update
CRB Index	548.88	0.6	551.81	(1.2)	(8.6)	592.61	10.66	551.81	(6.9)	Daily
Energy Prices										
Crude Oil - Dubai (US\$/bbl)	76.43	3.3	79.55	(5.8)	(17.9)	97.10	41.01	79.55	(18.1)	Daily
Brent Crude (US\$/bbl)	78.04	3.9	81.39	(7.8)	(18.2)	99.93	41.71	81.39	(18.6)	Daily
West Texas Int. Cushing (US\$/bbl)	74.37	5.0	76.10	(7.9)	(23.5)	94.54	38.91	76.10	(19.5)	Daily
Crude Oil - Asia-Pacific Tapis Oil Spot (US\$/bbl)	81.80	4.0	85.81	(11.7)	(13.8)	107.55	49.75	85.81	(20.2)	Daily
Natural Gas Henry Hub (US\$/mmBTU)	2.10	(10.6)	2.83	(40.6)	(16.3)	4.50	67.99	2.83	(37.0)	Daily
Coal Price NEX (US\$/MT)	182.50	1.5	266.64	(31.4)	(1.4)	364.93	163.91	266.64	92.8	Friday
Oil Product Prices and Gross Refinery Margin										
Gas Oil 500 ppm Sulfur Singapore (US\$/bbl)	97.76	(0.4)	106.01	(11.9)	(4.8)	128.47	68.59	106.01	(17.5)	Daily
Gas Oil - Dubai (US\$/bbl)	21.33	(11.7)	26.47	(26.3)	82.2	31.37	327.29	26.47	(15.6)	Daily
Gasoline, 92 RON Spot (US\$/bbl)	94.61	6.2	94.50	(21.5)	(14.1)	109.73	43.14	94.50	(13.9)	Daily
Gasoline - Dubai (US\$/bbl)	18.18	20.7	14.95	277.7	13.4	12.63	62.02	14.95	18.4	Daily
Fuel Oil 180 Singapore Spot (US\$/bbl)	65.16	8.1	63.03	(47.6)	(25.6)	79.55	29.19	63.03	(20.8)	Daily
Fuel Oil - Dubai (US\$/bbl)	(11.27)	(17.8)	(16.51)	(29.8)	36.2	-17.55	140.85	(16.51)	(5.9)	Daily
Jet Kerosene - Spot Price (US\$/bbl)	95.16	(0.5)	106.16	(10.1)	(2.0)	124.29	68.00	106.16	(14.6)	Daily
Jet Kerosene - Dubai (US\$/bbl)	18.73	(13.5)	26.61	(20.8)	132.0	27.19	430.89	26.61	(2.1)	Daily
SG Refinery Margin (US\$/bbl)	7.72	(0.8)	8.29	29.5	2.1	8.29	136.63	8.29	(22.8)	Daily
Olefins Product Prices and Spread										
Ethylene, FOB Japan Spot (US\$/MT)	920	0.0	859	9.2	(22.9)	1,001	(0.87)	859	(14.2)	Tuesday
Ethylene Spread (US\$/MT)	250	(13.3)	159	457.6	(30.9)	212	(41.19)	159	(25.2)	Daily
Propylene (Olefins), FOB Japan Spot (US\$/MT)	890	(1.1)	924	5.5	(15.7)	990	(15.4)	924	(6.7)	Tuesday
Propylene Spread (US\$/MT)	220	(18.0)	224	14.6	5.1	201	(43.60)	224	11.2	Daily
Naphtha - Singapore Spot FOB (US\$/MT)	670	6.0	700	2.9	(20.8)	789	21.56	700	(11.2)	Daily
Polyolefins Prices and Spread										
Polye HDPE SE Asia (US\$/MT)	1,100	0.0	1,071	13.2	(17.1)	1,180	0.08	1,071	(9.3)	Tuesday
HDPE-Naphtha Spread (US\$/MT)	430	(8.2)	371	243.0	(9.3)	391	(26.19)	371	(5.3)	Daily
Polye LDPE-Film, CFR SE Asia Spot (US\$/MT)	1,140	(0.9)	1,150	(0.4)	(28.6)	1,438	(5.75)	1,150	(20.0)	Tuesday
LDPE-Naphtha Spread (US\$/MT)	470	(9.3)	450	125.4	(38.2)	649	(25.96)	450	(30.6)	Daily
PP Film, Spot South East Asia (US\$/MT)	1,050	(1.9)	1,070	8.7	(18.3)	1,174	(9.60)	1,070	(8.9)	Tuesday
PP Spread (US\$/MT)	380	(13.3)	370	21.7	(13.1)	385	(40.72)	370	(4.0)	Daily
MEG Prices and Spread										
MEG, CFR South East Asia (US\$/MT)	510	0.0	525	(101.5)	(23.8)	585	(13.93)	525	(10.2)	Tuesday
MEG Spread (US\$/MT)	-60	0.0	-7	(83.1)	774.0	-36	(167.17)	-7	n.m.	Tuesday
Aromatics Product Prices and Spread										
Paraxylene, FOB USG Spot (US\$/MT)	1,105	7.8	1,099	(4.7)	(4.3)	1,261	40.96	1,099	(12.8)	Tuesday
Paraxylene Spread (US\$/MT)	458	15.0	426	(3.1)	28.2	442	42.51	426	(3.6)	Tuesday
Paraxylene - 92 RON Spread (US\$/MT)	298	12.3	293	(26.7)	39.4	325	35.01	293	(9.8)	Daily
Toluene, FOB Korea Spot (US\$/MT)	915	5.8	876	0.2	(1.0)	963	32.26	876	(9.1)	Tuesday
Benzene, CFR Japan Spot (US\$/MT)	960	2.1	948	9.6	(13.2)	1,057	13.52	948	(10.3)	Tuesday
Benzene Spread (US\$/MT)	373	(2.7)	335	20.6	11.9	367	4.35	335	(8.8)	Daily
Benzene - 92 RON Spread (US\$/MT)	153	(15.2)	142	28.0	(7.5)	121	(56.40)	142	17.5	Daily
Condensate (US\$/MT)	647	3.2	673	(5.7)	(17.6)	818	40.13	673	(17.8)	Daily
PTA Prices and Spread										
PTA, CFR South East Asia (US\$/MT)	840	3.7	802	(2.5)	(5.6)	885	25.47	802	(9.3)	Tuesday
PTA Spread (US\$/MT)	100	(19.1)	66	31.0	(17.9)	40	(62.02)	66	63.9	Tuesday
PVC Prices and Spread										
PVC, CFR South East Asia (US\$/MT)	890	(1.1)	900	8.8	(35.5)	1,152	(20.27)	900	(21.9)	Tuesday
Ethylene Spread (US\$/MT)	640	4.6	741	12.1	(36.4)	940	(13.31)	741	(21.1)	Tuesday
Ethylene Dichloride CFR Far East Asia (US\$/MT)	295	0.0	290	11.7	(65.7)	543	(26.02)	290	(46.5)	Tuesday
Metal										
Gold (US\$/Troy Ounce)	1,980	0.5	1,889	9.1	0.6	1,802	0.17	1,889	4.8	Daily
LME Copper 3 Month Rolling Forward (US\$/MT)	8,981	0.6	8,953	11.7	(10.3)	8,805	(5.25)	8,953	1.7	Daily
Silver Future (US\$/Troy Ounce)	24	4.0	23	5.1	(8.9)	22	(9.33)	23	2.1	Daily
China Composite Steel Prices (CNY/MT)	4,561	(0.4)	4,497	5.8	(13.7)	4,770	(12.85)	4,497	(5.7)	Daily
Agriculture Prices										
Malaysian Crude Palm Oil Spot Price(MYR/MT)	4,080	2.9	4,010	2.0	(34.8)	5,136	15.59	4,010	(21.9)	Daily
SGX Ribbed Smoked Sheet 3 (RSS3) Futures (US\$/KG)	160	2.5	161	7.3	(23.2)	184	(11.85)	161	(12.2)	Daily
Sugar #11 (US\$/LB)	22	3.8	20	9.0	11.7	18	16.86	20	9.7	Daily
Freight Rate										
Baltic Freight Index: BDIY	1,403	(3.6)	1,013	(33.5)	(50.5)	1,931	(33.89)	1,013	(47.6)	Daily
Baltic Supramax Index: BSI58	1,285	(3.9)	923	(30.4)	(59.6)	2,006	(17.27)	923	(54.0)	Daily

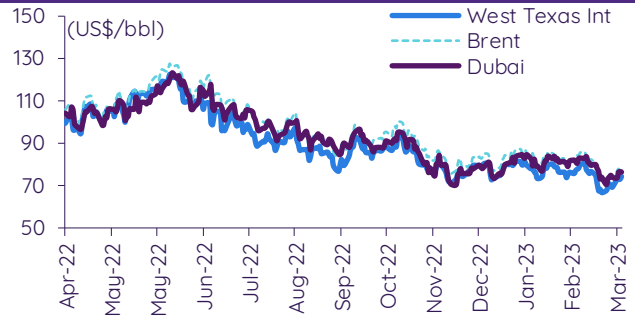
ที่มา: Bloomberg Finance L.P., IQ Professional, BANPU IIR, InnovestX Research

Update ราคาสินค้าโภคภัณฑ์

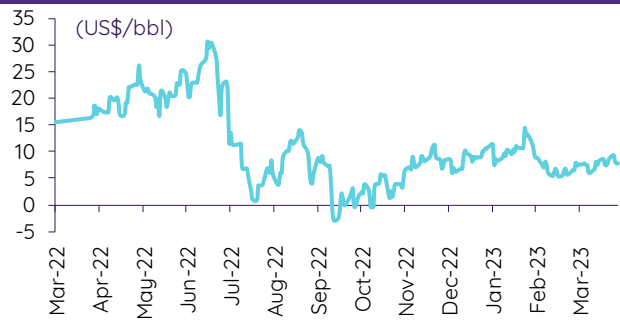
CRB US Spot All Commodities Price Index



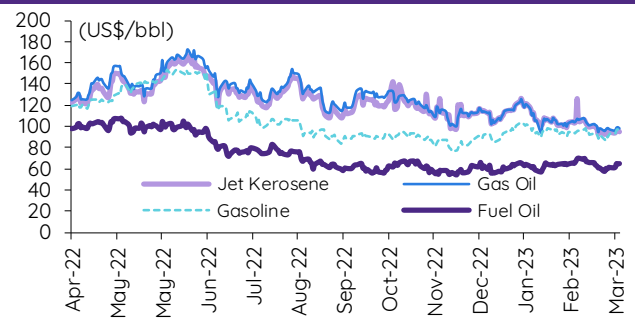
Crude prices



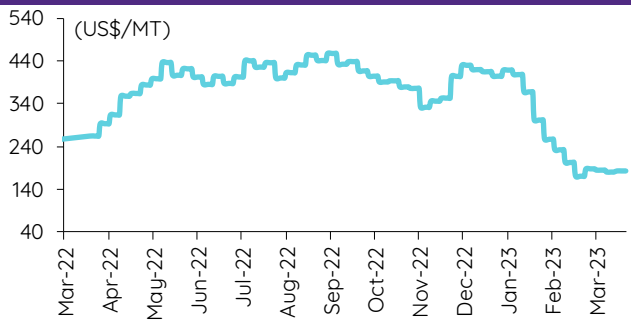
SG Dubai Hydrocracking Refinery Margin



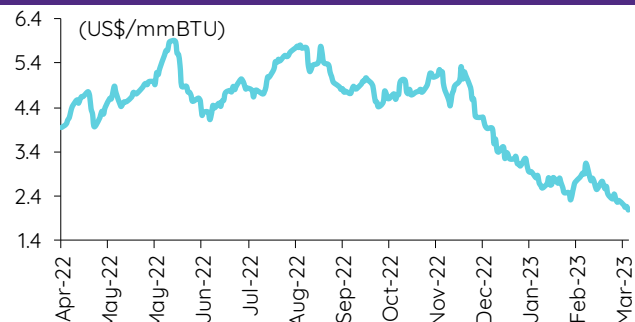
Oil product prices



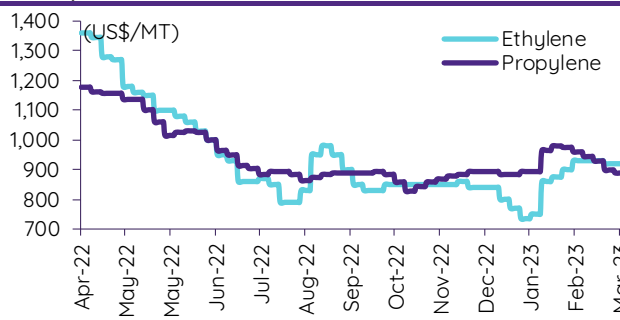
Coal price (NEX)



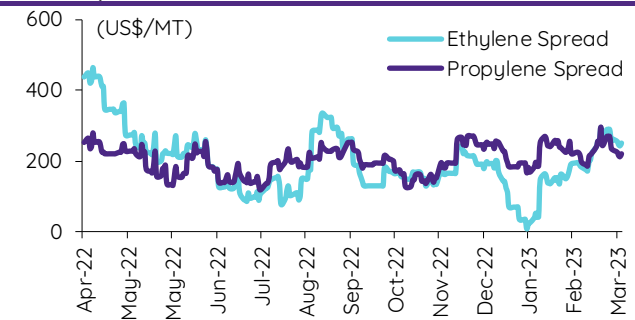
Natural gas prices (Henry hub)



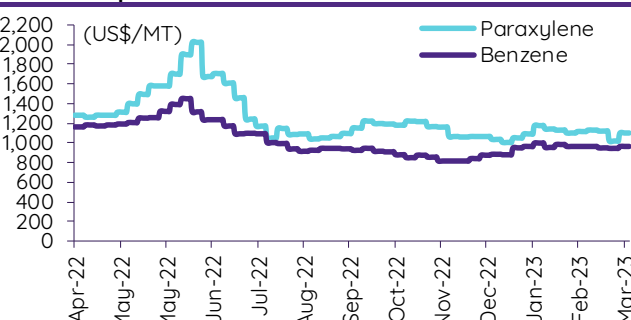
Olefins prices



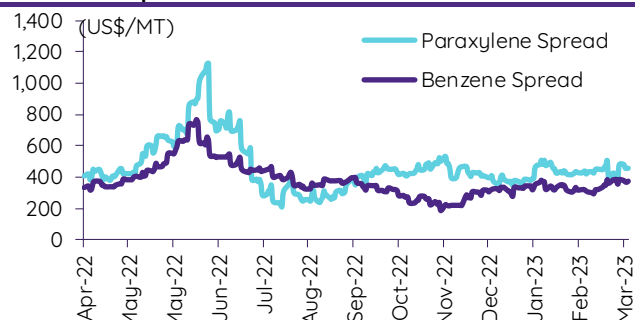
Olefins spreads



Aromatics prices

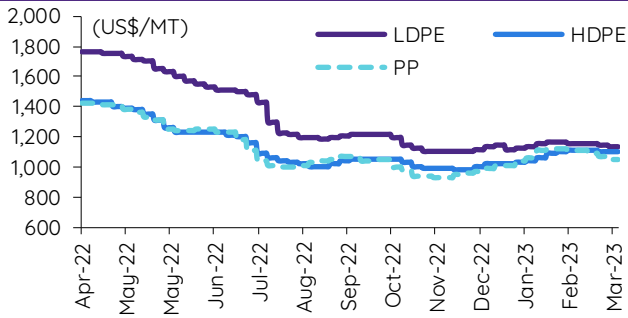


Aromatics spreads

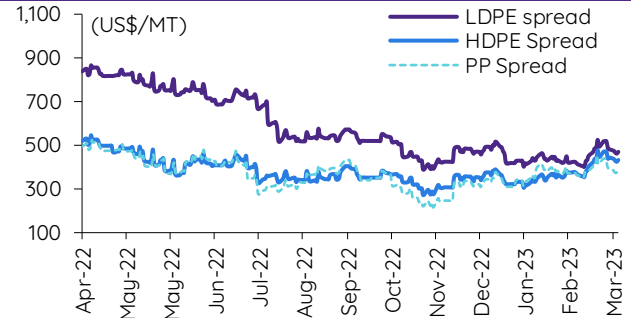


Update ราคาสินค้าโภคภัณฑ์

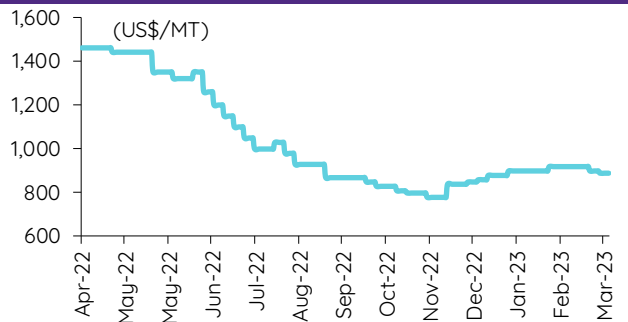
Polyolefins prices



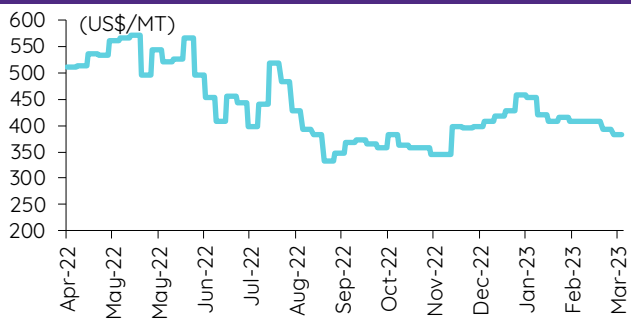
Polyolefins-Naphtha spreads



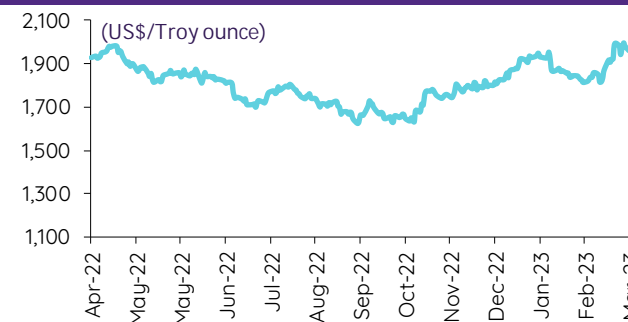
PVC price



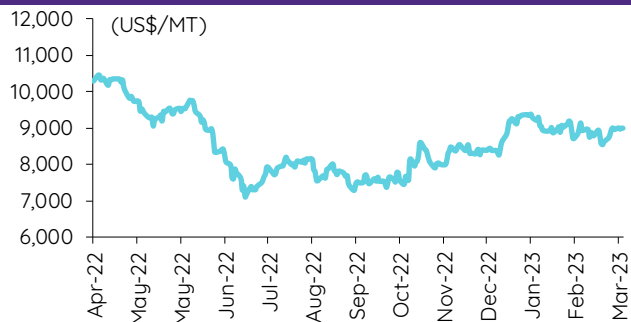
PVC spread



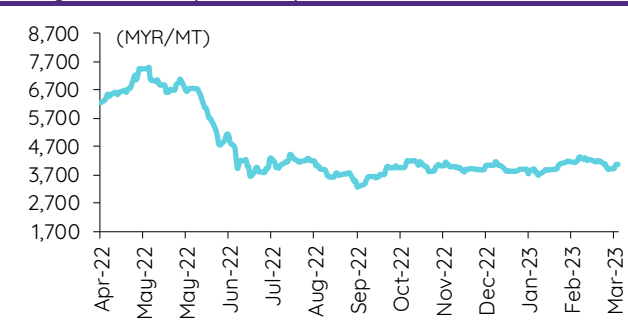
Gold price



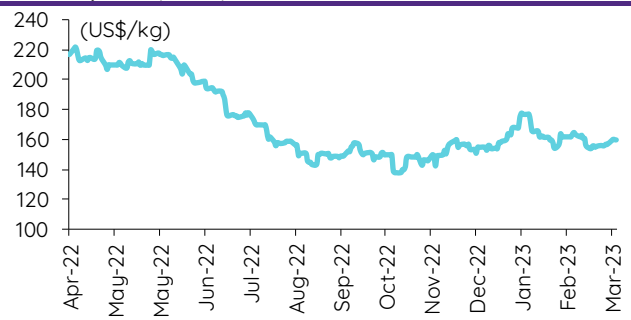
LME copper price



Malaysian crude palm oil price



Rubber price (RSS3) futures



Steel price index



Baltic freight index



ข้อมูลการขายชอร์ต (short sales)

	ปริมาณหุ้น (หุ้น)	มูลค่าการขายชอร์ต (บาท)	ราคาเฉลี่ย (บาท)	ราคาต่ำสุด 30 ม.ค. 66	ส่วนต่างระหว่างราคาปิด กับราคาขายชอร์ต	% ปริมาณการขายชอร์ต เทียบกับกระดานหลัก
SPRC	1,156,200	12,638,190	10.93	11.00	(0.63)	32.23
QH	1,480,700	3,553,680	2.40	2.38	0.84	32.02
CBG-R	569,100	55,459,800	97.45	97.25	0.21	30.29
ASP	166,600	483,140	2.90	2.92	(0.68)	21.83
BDMS	9,580,600	283,227,700	29.56	29.50	0.21	21.50
EGCO-R	142,900	22,311,600	156.13	155.50	0.41	21.42
TIDLOR	1,438,600	36,303,200	25.24	25.00	0.94	20.47
TTB	52,003,100	75,200,763	1.45	1.45	(0.27)	19.53
PTG	592,100	8,415,880	14.21	14.10	0.81	19.08
IRPC	9,464,300	24,922,916	2.63	2.62	0.51	18.74
THG-R	1,761,900	119,366,450	67.75	68.00	(0.37)	18.73
RCL	511,300	13,961,650	27.31	27.25	0.21	18.67
KTB	6,298,600	105,316,500	16.72	16.70	0.12	18.50
AP	1,104,700	13,366,870	12.10	12.10	0.00	18.46
AIE	78,000	170,480	2.19	2.18	0.26	17.95
BGRIM	889,300	35,887,575	40.35	40.25	0.26	17.80
DCC	1,122,300	2,613,760	2.33	2.30	1.26	17.55
RAM-R	4,400	234,750	53.35	53.25	0.19	17.46
HMPRO-R	3,222,400	45,971,810	14.27	14.20	0.47	17.21
PTT	6,110,200	192,471,300	31.50	31.25	0.80	16.00
OSP	680,500	20,925,375	30.75	30.75	0.00	15.74
GLOBAL	1,197,900	22,335,380	18.65	18.50	0.79	15.61
BYD-R	1,229,300	10,941,795	8.90	8.85	0.57	15.57
TOP	783,500	41,441,275	52.89	53.00	(0.20)	15.56
SPALI	520,800	11,656,840	22.38	22.40	(0.08)	15.51
RATCH	804,400	31,355,900	38.98	38.50	1.25	15.36
MBK-R	183,100	2,952,410	16.12	16.10	0.15	15.24
GPSC-R	459,200	31,560,925	68.73	68.50	0.34	15.13
GLOBAL-R	1,143,300	21,285,370	18.62	18.50	0.64	14.89
PSL-R	368,000	5,107,490	13.88	13.80	0.57	14.85
PTL-R	40,000	716,670	17.92	17.80	0.66	14.71
BEM-R	13,639,100	122,413,740	8.98	9.00	(0.28)	14.70
GULF	1,181,500	62,766,325	53.12	53.00	0.23	14.70
AGE-R	451,300	1,387,344	3.07	3.06	0.46	14.61
BGRIM-R	722,800	29,245,600	40.46	40.25	0.53	14.46
AOT	2,306,600	165,420,950	71.72	71.00	1.01	14.33
NOBLE	180,600	905,610	5.01	5.00	0.29	14.31
EA-R	719,700	54,168,325	75.27	74.75	0.69	14.27
ADVANC	616,400	130,687,400	212.02	211.00	0.48	14.01
BCH-R	631,800	12,822,170	20.29	20.40	(0.52)	13.97
WHA	8,447,700	35,895,132	4.25	4.22	0.69	13.53
SCCC-R	10,600	1,484,950	140.09	140.50	(0.29)	13.44
MBK	161,300	2,611,230	16.19	16.10	0.55	13.42
GFPT-R	197,400	2,269,180	11.50	11.40	0.84	13.39
UVAN	77,800	567,955	7.30	7.30	0.00	13.12
SCC-R	247,100	78,369,300	317.16	315.00	0.68	13.00
VIBHA	144,200	380,688	2.64	2.66	(0.75)	12.87
GUNKUL-R	4,909,600	19,390,914	3.95	3.92	0.75	12.79
TU	1,881,300	27,014,110	14.36	14.30	0.41	12.71
BBIK-R	24,300	2,778,100	114.33	113.00	1.17	12.65
CPALL	2,882,100	181,001,325	62.80	62.25	0.89	12.60
LH-R	6,427,600	63,054,015	9.81	9.80	0.10	12.46
RCL-R	339,100	9,240,475	27.25	27.25	0.00	12.38
COM7	1,963,100	60,356,575	30.75	30.50	0.81	12.15
OSP-R	523,200	16,067,850	30.71	30.75	(0.13)	12.10
PSL	291,600	4,043,240	13.87	13.80	0.48	11.76
TCAP-R	417,100	19,048,950	45.67	46.00	(0.72)	11.76
IRPC-R	5,919,700	15,513,322	2.62	2.62	0.02	11.72
MTC	778,600	26,741,300	34.35	34.25	0.28	11.66
PTTGC	534,600	24,774,500	46.34	46.25	0.20	11.61
NER	540,000	3,257,880	6.03	6.00	0.55	11.15
KSL-R	330,300	1,026,536	3.11	3.12	(0.39)	11.14
DOHOME-R	382,200	5,548,390	14.52	14.40	0.81	11.14
TIPH-R	319,400	13,444,300	42.09	42.25	(0.37)	11.12
ITEL	159,900	542,242	3.39	3.36	0.93	11.11
BJC	367,900	14,072,175	38.25	38.25	0.00	10.93
BCH	492,100	9,963,670	20.25	20.40	(0.75)	10.88
BANPU	4,585,900	49,886,310	10.88	10.80	0.72	10.82
EASTW	28,400	140,422	4.94	4.94	0.09	10.78
IVL	1,572,200	55,488,500	35.29	34.75	1.56	10.77
SCGP-R	1,008,300	47,329,475	46.94	46.75	0.41	10.67
BAM	1,861,400	25,448,150	13.67	13.60	0.53	10.63
KCE-R	1,383,300	64,726,050	46.79	46.25	1.17	10.63
VGI-R	1,210,000	4,733,940	3.91	3.94	(0.70)	10.47
CPF	2,165,200	46,868,630	21.65	21.40	1.15	10.43
TASCO	317,900	6,149,350	19.34	19.10	1.28	10.37
SYNEX-R	181,200	2,674,050	14.76	14.60	1.08	10.37
CENTEL	209,100	11,814,550	56.50	56.50	0.00	10.34
ITD	582,600	955,464	1.64	1.63	0.61	10.34
MINT	2,627,800	83,971,025	31.95	31.75	0.65	10.27
KBANK	1,101,900	148,355,650	134.64	133.50	0.85	10.21
KTC	204,100	11,091,075	54.34	54.00	0.63	10.17
TTA-R	336,400	2,668,160	7.93	7.95	(0.23)	9.85
CKP	551,100	2,271,526	4.12	4.08	1.02	9.73
SGP	21,000	191,100	9.10	9.10	0.00	9.71
CPN-R	904,500	62,132,450	68.69	68.00	1.02	9.57
TPIPL	343,700	546,483	1.59	1.58	0.63	9.46

	ปริมาณหุ้น (หุ้น)	มูลค่าการซื้อขาย (บาท)	ราคาเฉลี่ย (บาท)	ราคาต่ำสุด 30 ม.ค. 66	ส่วนต่างระหว่างราคาปิด กับราคาซื้อขาย (บาท)	% ปริมาณการซื้อขาย เทียบกับกระดานหลัก
BBL	507,800	79,053,500	155.68	155.00	0.44	9.39
BH	103,900	22,978,900	221.16	221.00	0.07	9.36
CRC-R	843,800	37,463,325	44.40	44.00	0.91	9.13
OR	2,091,000	44,193,600	21.14	20.90	1.13	9.11
RS	327,200	4,964,060	15.17	15.40	(1.48)	8.98
TISCO	215,100	21,832,650	101.50	101.00	0.50	8.95
TRUE-R	7,595,900	63,394,510	8.35	8.25	1.16	8.89
CKP-R	496,700	2,047,520	4.12	4.08	1.04	8.77
ANAN-R	241,400	305,749	1.27	1.26	0.52	8.63
NOBLE-R	108,700	546,165	5.02	5.00	0.49	8.61
RBF-R	159,000	1,876,200	11.80	11.90	(0.84)	8.56
BYD	674,600	6,046,600	8.96	8.85	1.28	8.55
STA-R	394,300	8,900,570	22.57	22.60	(0.12)	8.34
JMART-R	1,431,700	33,800,890	23.61	23.20	1.76	8.22
AMATA	489,600	10,939,250	22.34	22.20	0.65	8.22
BTS	2,588,100	18,441,365	7.13	7.00	1.79	8.18
PTL	22,200	397,980	17.93	17.80	0.71	8.17
PTG-R	253,000	3,616,750	14.30	14.10	1.39	8.15
DOHOME	272,000	3,956,250	14.55	14.40	1.01	7.93
JMT-R	517,500	24,167,850	46.70	46.25	0.98	7.80
MEGA-R	149,400	6,373,950	42.66	42.00	1.58	7.78
CV	37,100	60,844	1.64	1.63	0.61	7.60
PLANB-R	1,086,200	9,530,200	8.77	8.70	0.85	7.57
AH	73,900	2,287,400	30.95	31.00	(0.15)	7.45
TPIPP	144,500	491,300	3.40	3.38	0.59	7.40
TCAP	261,500	11,958,700	45.73	46.00	(0.58)	7.37
AEONTS-R	20,800	3,786,150	182.03	181.00	0.57	7.28
CK-R	1,379,400	28,584,580	20.72	20.60	0.59	7.24
WHAUP	212,400	828,360	3.90	3.92	(0.51)	7.20
IVL-R	1,044,300	36,626,125	35.07	34.75	0.93	7.16
BCP	442,000	14,075,325	31.84	31.50	1.09	7.14
TLI	519,000	6,676,030	12.86	12.80	0.49	7.08
SAK	60,900	384,880	6.32	6.30	0.32	7.08
DUSIT	2,100	24,150	11.50	11.50	0.00	7.07
SUPEREIF	4,100	36,080	8.80	8.85	(0.56)	7.01
CRC	638,200	28,438,500	44.56	44.00	1.27	6.91
CHAYO	111,700	918,200	8.22	8.10	1.48	6.84
GULF-R	544,500	28,941,750	53.15	53.00	0.29	6.77
PTTGC-R	308,500	14,303,925	46.37	46.25	0.25	6.70
TTA	227,800	1,801,415	7.91	7.95	(0.53)	6.67
DEMCO	18,400	99,180	5.39	5.35	0.75	6.64
MAJOR	111,500	1,855,830	16.64	16.70	(0.33)	6.61
ESSO	614,600	5,453,605	8.87	8.80	0.83	6.58
SC	386,500	1,664,696	4.31	4.26	1.11	6.53
KEX-R	137,000	2,191,070	15.99	15.70	1.87	6.52
SAWAD-R	272,500	14,269,925	52.37	52.00	0.71	6.51
DDD	7,300	112,890	15.46	15.50	(0.23)	6.44
SISB-R	75,700	2,195,725	29.01	29.25	(0.84)	6.42
KBANK-R	690,800	92,714,100	134.21	133.50	0.53	6.40
SAWAD	267,400	14,080,650	52.66	52.00	1.26	6.38
SAT-R	15,800	305,380	19.33	19.20	0.67	6.37
BCPG	271,400	2,683,750	9.89	9.90	(0.12)	6.31
CPALL-R	1,439,500	90,027,375	62.54	62.25	0.47	6.30
WICE	35,500	358,550	10.10	10.10	0.00	6.28
PTTEP-R	428,600	65,208,250	152.14	151.50	0.42	6.23
TQM-R	59,200	1,986,875	33.56	33.00	1.70	6.20
CPF-R	1,258,600	27,301,420	21.69	21.40	1.36	6.06
PSH	37,300	473,710	12.70	12.50	1.60	6.05
MAJOR-R	101,700	1,688,950	16.61	16.70	(0.56)	6.03
THANI	765,800	2,821,624	3.68	3.64	1.22	5.94
HMPRO	1,109,000	15,890,900	14.33	14.20	0.91	5.92
ONEE	332,500	1,951,160	5.87	5.85	0.31	5.92
BPP	91,900	1,462,070	15.91	15.90	0.06	5.91
HANA-R	923,900	47,140,575	51.02	50.50	1.04	5.89
INTUCH	169,400	12,540,350	74.03	73.25	1.06	5.88
OR-R	1,343,800	28,441,460	21.16	20.90	1.27	5.86
SISB	68,700	2,015,125	29.33	29.25	0.28	5.83
SPALI-R	193,200	4,323,160	22.38	22.40	(0.10)	5.75
WHA-R	3,587,900	15,221,118	4.24	4.22	0.53	5.75
KSL	170,100	530,360	3.12	3.12	(0.07)	5.74
ORI	231,800	2,735,240	11.80	11.70	0.85	5.73
SCB	873,200	89,813,600	102.86	102.50	0.35	5.69
ANAN	157,200	200,009	1.27	1.26	0.98	5.62
TIPH	161,000	6,769,350	42.05	42.25	(0.48)	5.60
7UP	243,600	172,956	0.71	0.70	1.43	5.59
AURA	40,900	732,110	17.90	17.80	0.56	5.45
BCP-R	336,600	10,729,700	31.88	31.50	1.20	5.44
DCC-R	338,900	790,394	2.33	2.30	1.40	5.30
PR9	150,700	3,125,690	20.74	20.80	(0.28)	5.29
TTW-R	115,600	1,008,070	8.72	8.65	0.81	5.26
TTW	115,600	1,012,185	8.76	8.65	1.22	5.26
STEC	563,000	7,229,140	12.84	12.90	(0.46)	5.24
VGI	604,400	2,374,274	3.93	3.94	(0.30)	5.23
UTP	13,200	180,860	13.70	13.70	0.01	5.21
PRM	185,200	1,346,640	7.27	7.25	0.29	5.19

ที่มา: ตลาดหลักทรัพย์แห่งประเทศไทย และ InnovestX Research

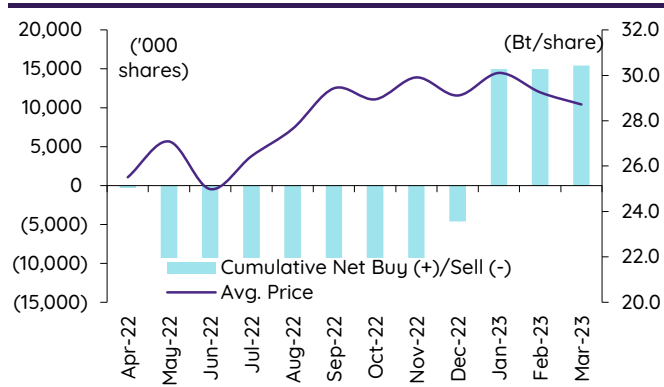
สรุปการซื้อขายหุ้นของผู้บริหาร

1. รายงานการซื้อขายหุ้นของผู้บริหาร ณ วันที่ 30 มี.ค. 2566

ชื่อบริษัท	ชื่อผู้บริหาร	ประเภท หลักทรัพย์	วันที่ได้มา /จำหน่าย	จำนวน (หุ้น)	ราคา (บาท)	รวม (บาท)	วิธีการได้มา/ /จำหน่าย
ADB	นาย เหว่ย-โค หวัง	หุ้นสามัญ	29-03-66	10,000	1.48	14,800	ขาย
AMARC	นาย อังกูร อินทวนานิช	หุ้นสามัญ	28-03-66	22,200	2.63	58,386	ซื้อ
BDMS	นาย อัฐ ทองเฒ่า	หุ้นสามัญ	29-03-66	1,000,000	29.75	29,750,000	ขาย
BEAUTY	นาย พิระพงษ์ กิตติเวชโกวัฒน์	หุ้นสามัญ	28-03-66	20,000	1.24	24,800	ซื้อ
COLOR	นาย รัช ทองวานิช	หุ้นสามัญ	29-03-66	200,000	1.68	336,000	ซื้อ
CPN	นาย เลิศวิทย์ ภูมิพิทักษ์	หุ้นสามัญ	28-02-66	500	70.25	35,125	ซื้อ
CPN	นาย เลิศวิทย์ ภูมิพิทักษ์	หุ้นสามัญ	01-03-66	200	69.25	13,850	ซื้อ
CPN	นาย เลิศวิทย์ ภูมิพิทักษ์	หุ้นสามัญ	02-03-66	1,000	68.00	68,000	ขาย
CPN	นาย เลิศวิทย์ ภูมิพิทักษ์	หุ้นสามัญ	02-03-66	1,800	68.83	123,894	ซื้อ
CPN	นาย เลิศวิทย์ ภูมิพิทักษ์	หุ้นสามัญ	15-03-66	2,000	64.75	129,500	ซื้อ
CPN	นาย เลิศวิทย์ ภูมิพิทักษ์	หุ้นสามัญ	16-03-66	1,500	65.67	98,505	ขาย
CPN	นาย เลิศวิทย์ ภูมิพิทักษ์	หุ้นสามัญ	17-03-66	500	66.50	33,250	ขาย
FE	นาง ชัยลดา ตันติเวชกุล	หุ้นสามัญ	28-03-66	1,500	175.00	262,500	ซื้อ
KCE	นาง ศิริพรรณ สันธนะพันธ์	หุ้นสามัญ	30-03-66	100,000	46.00	4,600,000	ขาย
RCL	นาย ทวีโชค ตันธวัช	หุ้นสามัญ	27-03-66	40,000	27.38	1,095,200	ซื้อ
TAKUNI	นาย สมยศ ตีรนวัฒนานันท์	หุ้นสามัญ	16-03-66	100,000	2.24	224,000	ซื้อ
TGE	นางสาว วรธรรณา ศรีสุวรรณ	หุ้นสามัญ	30-03-66	25,000	2.02	50,500	ขาย
TPS	นาย ณัฐวุฒิ จันทรสิริผล	หุ้นสามัญ	29-03-66	50,000	3.54	177,000	ขาย
TSTE	นาย ประภาส ชุตินวรัตน์	หุ้นสามัญ	29-03-66	33,700	8.57	288,809	ซื้อ
TTI	นาย กัจจกร ชื่นชูจิตต์	หุ้นสามัญ	29-03-66	200	25.50	5,100	ซื้อ
TTI	นาย กัจจกร ชื่นชูจิตต์	หุ้นสามัญ	29-03-66	700	25.75	18,025	ซื้อ
WARRIX	นาย สง่า ตั้งจันศิริ	หุ้นสามัญ	29-03-66	50,000	11.20	560,000	ซื้อ
รวม					ซื้อ	3,175,189	
					ขาย	34,792,055	
					สุทธิ	<u>(31,616,866)</u>	

2. ยอดซื้อ/ขายสุทธิสะสม 12 เดือนของหุ้นที่อยู่ภายใต้การวิเคราะห์ของ InnovestX

BDMS



ปฏิทินหุ้น

มีนาคม				
จันทร์	อังคาร	พุธ	พฤหัสบดี	ศุกร์
27	28	29	30	31
XD SQ Bt0.11 UPF Bt2.85 PD M-II Bt0.15 M-STOR Bt0.1 TAPAC Bt0.02 Share listing JKN 3,741,114 Shares PROSPECT 130,000,000 Shares RABBIT 1,129 Shares SDC 63,492,060 Shares	XD AS Bt0.23 IMH Bt0.14 SUC Bt1.5 PD TPRIME Bt0.093 Last trading day CGD-W5 SINGER-W2 SONIC-W1 Share listing IIG 560 Shares	XE CGD-W5 1:1 @Bt1 SINGER-W2 1:1.10157 @Bt12.70919 SONIC-W1 1:1 @Bt1 Decreased capital AMATAR Share listing CHO 23,809,522 Shares WAVE 8,980,000 Shares	XD BVG Bt0.04 CPI Bt0.21 RAM Bt0.3 PD AIMCG Bt0.14 AIMIRT Bt0.223 BOFFICE Bt0.173 DREIT Bt0.4006 SSTRT Bt0.2 WHAIR Bt0.1218 Market change PJW to SETPKG	New securities DEXON (mai index) XD COTTO Bt0.04 Q-CON Bt0.75 PD ALLY Bt0.173 PROSPECT Bt0.22 Last trading day VL-W1 Share listing JKN 5,630,629 Shares PPPM 88,888,888 Shares

เมษายน				
จันทร์	อังคาร	พุธ	พฤหัสบดี	ศุกร์
3	4	5	6	7
XD NDX01 THCOM Bt0.5 XE VL-W1 1:1 @Bt0.5	XD DCC Bt0.011 SCGP Bt0.35	XD GLORY Bt0.06	วันหยุดราชการ วันพระบาทสมเด็จพระพุทธยอดฟ้าจุฬาโลกมหาราชและวันท้าวสุทนต์	XD CHEWA Bt0.0183 GPI Bt0.04 SCC Bt2 SMPC Bt0.4
XD ATP30 Bt0.03 BANPU Bt0.75 BPP Bt0.3 QTC Bt0.2 XW TVDH 3:1 XE AIE-W2 1:0.25 @Bt1 MINT-W8 1:1 @Bt28	XD J Bt0.03 JMART Bt0.66 JMT Bt0.59 KWC Bt10 XW TVDH 3:1	XD TTB Bt0.053 PD SCCC Bt9	วันสงกรานต์	วันสงกรานต์
XD GC Bt0.15 KBANK Bt3.5 S11 Bt0.1 SCB Bt5.19 TMT Bt0.15 UKEM Bt0.015	XD KGI Bt0.355 KTB Bt0.682 KTB-P Bt0.8365 KTC Bt1.15 RS 10:1 XD(ST) RS Bt0.011111112 TCAP Bt1.9 TCAP-P Bt1.9 TIPCO Bt0.7 TOG Bt0.43 XE PIMO-W2 1:1 @Bt1.75 PD BOL Bt0.165 ITC Bt0.2 LPN Bt0.12	XD FTE Bt0.06 HMPRO Bt0.21 PJW Bt0.05 STA Bt0.28 STA Bt0.72 STGT Bt0.25 TIDLOR Bt0.292 TIDLOR 8:1 XD(ST) TPLAS Bt0.1 YUASA Bt0.346 XE TCC-W4 1:1.10801 @Bt0.903 PD ADVANC Bt4.24 GPSC Bt0.3 UAC Bt0.12	XD AIT Bt0.17 JR Bt0.09 MAJOR Bt0.25 NER Bt0.31 THANA Bt0.07 PD GGC Bt0.25 TFM Bt0.08	XD BBL Bt3 PSL Bt0.25 TISCO Bt7.75 TISCO-P Bt7.75 PD BCPG Bt0.16 COTTO Bt0.04 INTUCH Bt1.56 KIAT Bt0.02 MSC Bt0.4 Q-CON Bt0.75
17	18	19	20	21

XD - Cash Dividend
 XD(ST) - Stock Dividend

PD - Payment Date
 XR - Rights for Common

XW - Rights for Warrant
 XT - Rights for Transferable Subscription Right

XE - Warrant Exercise
 CW - Capital write-down

SP - Suspension

Sharecode	Effdate	Enddate	หลักทรัพย์ที่เข้าข่ายมาตรการ กำกับการซื้อขาย			หลักทรัพย์ภายใต้เครื่องหมาย C		หลักทรัพย์ภายใต้ เครื่องหมาย NC (Non Compliance)	
			Turnover list	Level (**)	หมายเหตุ	Caution : "C"	สาเหตุ	"NC"	สาเหตุ
JCKH-W1	03/03/2022	จนกว่าจะ ได้รับการ เปลี่ยนแปลง จาก SET	-	-	-	✓		-	
ACAP	17/05/2022	จนกว่าจะ ได้รับการ เปลี่ยนแปลง จาก SET	-	-	-	✓	วันที่ 17/05/2022 ขึ้นเครื่องหมาย C เหตุผล: ส่วนของผู้ถือหุ้น < 50% ของทุนชำระแล้ว สำหรับงบการเงิน ไตรมาสที่ 1 สิ้นสุดวันที่ 31 มีนาคม 2565 เหตุที่แก้ไขแล้ว - ศาลยกคำร้องขอฟื้นฟูกิจการหรือมีการถอนคำ ร้องขอฟื้นฟูกิจการ หมายเหตุ : จนถึงปัจจุบัน งบการเงินไตรมาส 2 สิ้นสุด วันที่ 30 มิถุนายน 2565 ของบริษัทยังคงมีส่วนของผู้ ถือหุ้น < 50% ของทุนชำระแล้ว	-	-
EMC	18/05/2022	จนกว่าจะ ได้รับการ เปลี่ยนแปลง จาก SET	-	-	-	✓	วันที่ 18/05/2022 ขึ้นเครื่องหมาย C เหตุผล: ส่วนของผู้ถือหุ้น < 50% ของทุนชำระแล้ว สำหรับงบการเงิน ไตรมาสที่ 1 สิ้นสุดวันที่ 31 มีนาคม 2565	-	-
KC	19/05/2022	จนกว่าจะ ได้รับการ เปลี่ยนแปลง จาก SET	-	-	-	✓	วันที่ 19/05/2022 ขึ้นเครื่องหมาย C เหตุผล: ส่วนของผู้ถือหุ้น < 50% ของทุนชำระแล้ว สำหรับงบการเงิน ไตรมาสที่ 1 สิ้นสุดวันที่ 31 มีนาคม 2565	-	-
SMK	25/05/2022	จนกว่าจะ ได้รับการ เปลี่ยนแปลง จาก SET	-	-	-	✓	วันที่ 20/05/2022 ขึ้นเครื่องหมาย C เหตุผล: ศาลรับคำร้องขอฟื้นฟูกิจการ วันที่ 25/05/2022 เพิ่มเหตุขึ้นเครื่องหมาย C เหตุผล: ส่วนของผู้ถือหุ้น < 50% ของทุนชำระแล้ว สำหรับงบการเงิน ไตรมาสที่ 1 สิ้นสุดวันที่ 31 มีนาคม 2565	-	-
CIG	17/08/2022	จนกว่าจะ ได้รับการ เปลี่ยนแปลง จาก SET	-	-	-	✓	วันที่ 17//08/2022 ขึ้นเครื่องหมาย C เหตุผล: ส่วนของผู้ถือหุ้น < 50% ของทุนชำระแล้ว สำหรับงบการเงิน ไตรมาสที่ 2 สิ้นสุดวันที่ 30 มิถุนายน 2565	-	-
W	16/11/2022	จนกว่าจะ ได้รับการ เปลี่ยนแปลง จาก SET	-	-	-	✓	วันที่ 16//11/2022 ขึ้นเครื่องหมาย C เหตุผล: ส่วนของผู้ถือหุ้น < 50% ของทุนชำระแล้ว สำหรับงบการเงิน ไตรมาสที่ 3 สิ้นสุดวันที่ 30 กันยายน 2565	-	-
TRUEE	22/02/2023	จนกว่าจะ ได้รับการ เปลี่ยนแปลง จาก SET	-	-	-	✓	วันที่ 22//02/2023 ขึ้นเครื่องหมาย C เหตุผล: ส่วนของผู้ถือหุ้น < 50% ของทุนชำระแล้ว สำหรับงบการเงินประจำปี สิ้นสุดวันที่ 31 ธันวาคม 2565	-	-
SDC	27/02/2023	จนกว่าจะ ได้รับการ เปลี่ยนแปลง จาก SET	-	-	-	✓	วันที่ 27//02/2023 ขึ้นเครื่องหมาย C เหตุผล: ส่วนของผู้ถือหุ้น < 50% ของทุนชำระแล้ว สำหรับงบการเงินประจำปี สิ้นสุดวันที่ 31 ธันวาคม 2565	-	-
SOLAR	02/03/2023	จนกว่าจะ ได้รับการ เปลี่ยนแปลง จาก SET	-	-	-	✓	วันที่ 02//03/2023 ขึ้นเครื่องหมาย C เหตุผล: ส่วนของผู้ถือหุ้น < 50% ของทุนชำระแล้ว สำหรับงบการเงินประจำปี สิ้นสุดวันที่ 31 ธันวาคม 2565	-	-

หมายเหตุ:

- ที่มา: ตลาดหลักทรัพย์ (www.set.or.th) และ สมาคมบริษัทหลักทรัพย์ (www.asco.or.th)
 - หุ่นตามตารางดังกล่าว เพื่อยืนยันในกรณีต่างประเทศและในแสดงสิทธิในผลประโยชน์ที่เกิดจากหลักทรัพย์อ้างอิงของไทย (NVDR)
 - หลักทรัพย์ที่มีเครื่องหมาย " ; " เป็น ใบแสดงสิทธิในผลประโยชน์ที่เกิดจากหลักทรัพย์อ้างอิงไทย (Non-Voting Depository Receipt :NVDR)
1. หลักทรัพย์ที่เข้าข่ายมาตรการกำกับการซื้อขาย (Turnover list)
 - Level (*) ได้แก่
 - Level 1 หมายถึง ให้ซื้อด้วยวงเงินเงินสด 100% ก่อนซื้อ (บัญชี cash balance) และ ห้ามนำหลักทรัพย์ที่กำหนดมาเป็นวงเงินซื้อขาย
 - Level 2 หมายถึง ให้ซื้อด้วยวงเงินเงินสด 100% ก่อนซื้อ และ ห้ามนำหลักทรัพย์ที่กำหนดมาเป็นวงเงินซื้อขาย และ ห้าม Net Settlement
 - Level 3 หมายถึง ห้ามซื้อขายชั่วคราว 1 วันทำการ (เฉพาะวันแรก); เมื่ออนุญาตให้ซื้อขาย ให้ซื้อด้วยวงเงินเงินสด 100% ก่อนซื้อ และ ห้ามนำหลักทรัพย์ที่กำหนดมาเป็นวงเงินซื้อขาย และ ห้าม Net Settlement
 2. หลักทรัพย์ภายใต้เครื่องหมาย Caution : "C"
หลักทรัพย์ที่ถูกขึ้นเครื่องหมาย C จะต้องซื้อด้วยบัญชี Cash Balance (คือ สมาชิกต้องดำเนินการให้ลูกค้าวงเงินล่วงหน้ากับสมาชิกเต็มจำนวนก่อนซื้อหลักทรัพย์นั้น) ตั้งแต่ขึ้นเครื่องหมายเป็นต้นไป

ข้อสงวนสิทธิ์:

ข้อมูลในรายงานนี้เป็นข้อมูลที่มีการเปิดเผยต่อสาธารณะ ซึ่งนักลงทุนสามารถเข้าถึงได้โดยทั่วไป และเป็นข้อมูลที่เชื่อว่าน่าเชื่อถือได้ แต่ทั้งนี้ บริษัทหลักทรัพย์ อินโนเวสต์ เอกซ์ จำกัด (“บริษัท”) มิได้ยืนยันหรือรับรองถึงความถูกต้อง หรือสมบูรณ์ของข้อมูลดังกล่าวแต่อย่างใด ความคิดเห็นที่ปรากฏอยู่ในรายงานนี้เป็นเพียงการนำเสนอในมุมมองของบริษัท และเป็นความคิดเห็น ณ วันที่ที่ปรากฏในรายงานเท่านั้น ซึ่งอาจเปลี่ยนแปลงได้ภายหลังวันดังกล่าว โดยบริษัทไม่จำเป็นต้องแจ้งให้สาธารณชน หรือนักลงทุนทราบ รายงานนี้จัดทำขึ้นเพื่อเผยแพร่ข้อมูลให้แก่ นักลงทุนเท่านั้น บริษัทไม่รับผิดชอบต่อการนำข้อมูลหรือความคิดเห็นใดๆ ไปใช้ในทุกรกรณี ดังนั้นนักลงทุนจึงควรใช้ดุลพินิจในการพิจารณาตัดสินใจก่อนการลงทุน นอกจากนี้ บริษัท และ/หรือ บริษัทในเครือของบริษัทอาจมีส่วนเกี่ยวข้องหรือผลประโยชน์ใดๆ กับบริษัทใดๆ ที่ถูกกล่าวถึงในรายงานนี้ก็ได้

บริษัทหลักทรัพย์ อินโนเวสต์ เอกซ์ จำกัด (INVX) เป็นบริษัทย่อยที่ธนาคารไทยพาณิชย์ จำกัด (มหาชน) (SCB) ถือหุ้นทั้งหมด ข้อมูลใดๆ ที่เกี่ยวข้องกับ SCB มีวัตถุประสงค์เพื่อใช้ในการเปรียบเทียบเท่านั้น

เอกสารฉบับนี้จัดทำโดย บริษัทหลักทรัพย์ อินโนเวสต์ เอกซ์ จำกัด (INVX) ซึ่งมีธนาคารไทยพาณิชย์ จำกัด (มหาชน) (“ธนาคาร”) เป็นผู้ถือหุ้นรายใหญ่แต่เพียงผู้เดียว โดยธนาคารฯ เป็นที่ปรึกษาทางการเงินสำหรับธุรกรรมใด ๆ ของบริษัท เอสซีซี เคมิคอลส์ จำกัด (มหาชน) ความเห็น ชั่ว บทวิจย บทวิเคราะห์ ราคา ข้อความ การคาดการณ์ การประเมิน และ/หรือ ข้อมูลอื่นที่ระบุในเอกสารฉบับนี้ (“ข้อมูล”) มีวัตถุประสงค์เพื่อใช้เป็นข้อมูลทั่วไปเท่านั้น และไม่อาจตีความได้ว่าเป็นการให้คำแนะนำแก่บุคคลใดๆ หรือเป็นการเสนอซื้อ หรือเสนอขาย หรือชักชวนให้เสนอซื้อหรือเสนอขายหลักทรัพย์ โดย INVX และ/หรือกรรมการ พนักงาน และลูกจ้างของ INVX ย่อมไม่ต้องรับผิดชอบต่อความเสียหายใดๆ ทั้งความเสียหายทางตรง ความเสียหายทางอ้อม ความเสียหายจากการผิดสัญญา หรือความเสียหายอันสืบเนื่อง อันเป็นผลมาจากการใช้หรือการซื้อหรือการถือครองหรือการขายข้อมูล ทั้งนี้ รวมถึงแต่ไม่จำกัดเพียงการสูญเสียผลกำไร นักลงทุนพึงใช้ข้อมูลในเอกสารฉบับนี้ประกอบข้อมูลและความเห็นอื่นๆ รวมถึงพิจารณาของตัวในการตัดสินใจลงทุน ข้อมูลในเอกสารฉบับนี้จัดทำขึ้นจากแหล่งข้อมูลที่ INVX เห็นว่าน่าเชื่อถือ โดย INVX ไม่รับรองถึงความถูกต้อง สมบูรณ์ และ/หรือ ครบถ้วนของข้อมูลดังกล่าว

เอกสารฉบับนี้จัดทำโดย บริษัทหลักทรัพย์ อินโนเวสต์ เอกซ์ จำกัด (INVX) ซึ่งมีธนาคารไทยพาณิชย์ จำกัด (มหาชน) (“ธนาคาร”) เป็นผู้ถือหุ้นรายใหญ่แต่เพียงผู้เดียว โดยธนาคารฯ อาจได้รับการแต่งตั้งเป็นที่ปรึกษาทางการเงินสำหรับธุรกรรมใด ๆ ของบริษัท ไทยออยล์ จำกัด (มหาชน) ความเห็น ชั่ว บทวิจย บทวิเคราะห์ ราคา ข้อความ การคาดการณ์ การประเมิน และ/หรือ ข้อมูลอื่นที่ระบุในเอกสารฉบับนี้ (“ข้อมูล”) มีวัตถุประสงค์เพื่อใช้เป็นข้อมูลทั่วไปเท่านั้น และไม่อาจตีความได้ว่าเป็นการให้คำแนะนำแก่บุคคลใดๆ หรือเป็นการเสนอซื้อ หรือเสนอขาย หรือชักชวนให้เสนอซื้อหรือเสนอขายหลักทรัพย์ โดย INVX และ/หรือกรรมการ พนักงาน และลูกจ้างของ INVX ย่อมไม่ต้องรับผิดชอบต่อความเสียหายใดๆ ทั้งความเสียหายทางตรง ความเสียหายทางอ้อม ความเสียหายจากการผิดสัญญา หรือความเสียหายอันสืบเนื่อง อันเป็นผลมาจากการใช้หรือการซื้อถือครองหรือการขายข้อมูล ทั้งนี้ รวมถึงแต่ไม่จำกัดเพียงการสูญเสียผลกำไร นักลงทุนพึงใช้ข้อมูลในเอกสารฉบับนี้ประกอบข้อมูลและความเห็นอื่นๆ รวมถึงพิจารณาของตัวในการตัดสินใจลงทุน ข้อมูลในเอกสารฉบับนี้จัดทำขึ้นจากแหล่งข้อมูลที่ INVX เห็นว่าน่าเชื่อถือ โดย INVX ไม่รับรองถึงความถูกต้อง สมบูรณ์ และ/หรือ ครบถ้วนของข้อมูลดังกล่าว

เอกสารฉบับนี้จัดทำโดย บริษัทหลักทรัพย์ อินโนเวสต์ เอกซ์ จำกัด (INVX) ซึ่งมีธนาคารไทยพาณิชย์ จำกัด (มหาชน) (“ธนาคาร”) เป็นผู้ถือหุ้นรายใหญ่แต่เพียงผู้เดียว โดยธนาคารฯ ได้ทำหน้าที่เป็นที่ปรึกษาทางการเงิน Lead Arranger ของ บริษัท โกลบอล เพาเวอร์ ซินเนอร์ยี จำกัด (มหาชน) ความเห็น ชั่ว บทวิจย บทวิเคราะห์ ราคา ข้อความ การคาดการณ์ การประเมิน และ/หรือ ข้อมูลอื่นที่ระบุในเอกสารฉบับนี้ (“ข้อมูล”) มีวัตถุประสงค์เพื่อใช้เป็นข้อมูลทั่วไปเท่านั้น และไม่อาจตีความได้ว่าเป็นการให้คำแนะนำแก่บุคคลใดๆ หรือเป็นการเสนอซื้อ หรือเสนอขาย หรือชักชวนให้เสนอซื้อหรือเสนอขายหลักทรัพย์ โดย INVX และ/หรือกรรมการ พนักงาน และลูกจ้างของ INVX ย่อมไม่ต้องรับผิดชอบต่อความเสียหายใดๆ ทั้งความเสียหายทางตรง ความเสียหายทางอ้อม ความเสียหายจากการผิดสัญญา หรือความเสียหายอันสืบเนื่อง อันเป็นผลมาจากการใช้หรือการซื้อถือครองหรือการขายข้อมูล ทั้งนี้ รวมถึงแต่ไม่จำกัดเพียงการสูญเสียผลกำไร นักลงทุนพึงใช้ข้อมูลในเอกสารฉบับนี้ประกอบข้อมูลและความเห็นอื่นๆ รวมถึงพิจารณาของตัวในการตัดสินใจลงทุน ข้อมูลในเอกสารฉบับนี้จัดทำขึ้นจากแหล่งข้อมูลที่ INVX เห็นว่าน่าเชื่อถือ โดย INVX ไม่รับรองถึงความถูกต้อง สมบูรณ์ และ/หรือ ครบถ้วนของข้อมูลดังกล่าว

เอกสารฉบับนี้จัดทำโดย บริษัทหลักทรัพย์ อินโนเวสต์ เอกซ์ จำกัด (INVX) ซึ่งมีธนาคารไทยพาณิชย์ จำกัด (มหาชน) (“ธนาคาร”) เป็นผู้ถือหุ้นรายใหญ่แต่เพียงผู้เดียว บริษัทหลักทรัพย์จัดการกองทุน ไทยพาณิชย์ จำกัด (“SCBAM”) ซึ่งมีธนาคารไทยพาณิชย์ จำกัด (มหาชน) (“ธนาคาร”) เป็นผู้ถือหุ้นรายใหญ่แต่เพียงผู้เดียว โดยธนาคารฯ ได้ทำหน้าที่เป็นที่ปรึกษาทางการเงินของ กองทุนรวมโครงสร้างพื้นฐานโทรคมนาคม ดิจิทัล SCBAM ได้ทำหน้าที่เป็นผู้จัดการกองทุนของ กองทุนรวมโครงสร้างพื้นฐานโทรคมนาคม ดิจิทัล ความเห็น ชั่ว บทวิจย บทวิเคราะห์ ราคา ข้อความ การคาดการณ์ การประเมิน และ/หรือ ข้อมูลอื่นที่ระบุในเอกสารฉบับนี้ (“ข้อมูล”) มีวัตถุประสงค์เพื่อใช้เป็นข้อมูลทั่วไปเท่านั้น และไม่อาจตีความได้ว่าเป็นการให้คำแนะนำแก่บุคคลใดๆ หรือเป็นการเสนอซื้อ หรือเสนอขาย หรือชักชวนให้เสนอซื้อหรือเสนอขายหลักทรัพย์ โดย INVX และ/หรือกรรมการ พนักงาน และลูกจ้างของ INVX ย่อมไม่ต้องรับผิดชอบต่อความเสียหายใดๆ ทั้งความเสียหายทางตรง ความเสียหายทางอ้อม ความเสียหายจากการผิดสัญญา หรือความเสียหายอันสืบเนื่อง อันเป็นผลมาจากการใช้หรือการซื้อถือครองหรือการขายข้อมูล ทั้งนี้ รวมถึงแต่ไม่จำกัดเพียงการสูญเสียผลกำไร นักลงทุนพึงใช้ข้อมูลในเอกสารฉบับนี้ประกอบข้อมูลและความเห็นอื่นๆ รวมถึงพิจารณาของตัวในการตัดสินใจลงทุน ข้อมูลในเอกสารฉบับนี้จัดทำขึ้นจากแหล่งข้อมูลที่ INVX เห็นว่าน่าเชื่อถือ โดย INVX ไม่รับรองถึงความถูกต้อง สมบูรณ์ และ/หรือ ครบถ้วนของข้อมูลดังกล่าว

การซื้อขายฟิวเจอร์สและออปชั่น (Futures and Options) มีความเสี่ยงสูงที่อาจก่อให้เกิดผลขาดทุนอย่างมีนัยสำคัญ จึงไม่เหมาะสำหรับบุคคลทุกกลุ่ม ทั้งนี้ ก่อนการตัดสินใจซื้อขายฟิวเจอร์สและออปชั่น ท่านควรพิจารณาถึงฐานะทางการเงิน วัตถุประสงค์ในการลงทุน ประสบการณ์ในการลงทุนของท่าน ตลอดจนความเสี่ยงที่ท่านสามารถยอมรับได้อย่างรอบคอบ เนื่องจากมีความเป็นไปได้ที่ท่านอาจสูญเสียเงินลงทุนมากกว่าเงินลงทุนเริ่มแรก ท่านควรพิจารณาถึงความเสี่ยงทั้งหมดที่อาจเกิดขึ้นจากการซื้อขายฟิวเจอร์สและออปชั่น และท่านควรตัดสินใจลงทุนด้วยตนเอง และ/หรือ ในกรณีที่มีข้อสงสัย ท่านควรขอคำแนะนำจากที่ปรึกษาทางการเงิน

เอกสารฉบับนี้จัดทำขึ้นเพื่อส่งให้บุคคลที่กำหนด (intended recipient) เท่านั้น และห้ามมิให้ผู้ใดนำข้อมูลในเอกสารฉบับนี้ไปทำซ้ำ ส่งต่อ เผยแพร่ ขาย จำหน่าย คัดลอก นำออกแสดง หรือนำไปแสวงหาประโยชน์ในเชิงพาณิชย์ ไม่ว่าด้วยวิธีการใด ๆ โดยมิได้รับอนุญาตเป็นลายลักษณ์อักษรจาก INVX เป็นการล่วงหน้า

©สงวนลิขสิทธิ์ 2565 บริษัทหลักทรัพย์ อินโนเวสต์ เอกซ์ จำกัด

CG Rating 2022 Companies with CG Rating

Companies with Excellent CG Scoring

AAV, ADVANC, AF, AH, AIRA, AJ, AKP, AKR, ALLA, ALT, AMA, AMARIN, AMATA, AMATAV, ANAN, AOT, AP, APURE, ARIP, ASP, ASW, AUCT, AWC, AYUD, BAFS, BAM;BANPU, BAY, BBIK, BBL, BCP, BCPG, BDMS, BEM, BEYOND, BGC, BGRIM, BIZ, BKI, BOL, BPP, BRR, BTS, BTW, BWG, CENTEL, CFRESH, CGH, CHEWA, CHO, CIMBT, CK, CKP, CM, CNT, COLOR, COM7, COMAN, COTTO, CPALL, CPF, CPI, CPN, CRC, CSS, DDD, DELTA, DEMCO, DOHOME, DRT, DTAC, DUSIT, EA, EASTW, ECF, ECL, EE, EGCO, EPG, ETC, ETE, FN, FNS, FPI, FPT, FSMART, FVC, GC, GEL, GFPT, GGC, GLAND, GLOBAL, GPI, GPSC, GRAMMY, GULF, GUNKUL, HANA, HARN, HENG, HMPRO, ICC, ICHI, III, ILINK, ILM, IND, INTUCH, IP, IRC, IRPC, ITEL, IVL, JTS, JWD, K, KBANK, KCE, KEX, KGI, KKP, KSL, KTB, KTC, LALIN, LANNA, LHFG, LIT, LOXLEY, LPN, LRH, LST, MACO, MAJOR, MAKRO, MALEE, MBK, MC, MCOT, METCO, MFEC, MINT, MONO, MOONG, MSC, MST, MTC, MVP, NCL, NEP, NER, NKI, NOBLE, NSI, NVD, NYT, OISHI, OR, ORI, OSP, OTO, PAP, PCSGH, PDG, PDJ, PG, PHOL, PLANB, PLANET, PLAT, PORT, PPS, PR9, PREB, PRG, PRM, PSH, PSL, PTG, PTT, PTTEP, PTTGC, PYLON, Q-CON, QH, QTC, RATCH, RBF, RS, S, S&J, SAAM, SABINA, SAMART, SAMTEL, SAT, SC, SCB, SCC, SCCC, SCG, SCGP, SCM, SCN, SDC, SEAFCO, SEAOL, SE-ED, SELIC, SENA, SENAJ, SGF, SHR, SICT, SIRI, SIS, SITHAI, SMP, SNC, SONIC, SORKON, SPALI, SPI, SPRC, SPVI, SSC, SSSC, SST, STA, STGC, STGT, STI, SUN, SUSCO, SUTHA, SVI, SYMC, SYNTEC, TACC, TASCO;TCAP, TEAMG;TFMAMA, THANA, THANI, THCOM, THG;THIP, THRE, THREL, TIPCO, TISCO, TK, TKN, TKS, TKT, TMILL, TMT, TNDT, TNITY, TOA, TOP, TPBI, TQM, TRC, TRUE;TSC, TSR, TSTE, TSTH, TTA, TTB, TTCL, TTW, TU, TVDH, TVI, TVO, TWPC, U, UAC, UBIS, UPOIC, UV, VCOM, VGI, VIH, WACOAL, WAVE, WHA, WHAUP, WICE, WINNER, XPG, ZEN

Companies with Very Good CG Scoring

2S, 7UP, ABICO, ABM, ACE, ACG, ADB, ADD, AEONTS, AGE, AHC, AIE, AIT, ALUCON, AMANAH, AMR, APCO, APCS, AQUA, ARIN, ARROW, AS, ASAP, ASEFA, ASIA, ASIAN, ASIMAR, ASK, ASN, ATP30, B, BA, BC, BCH, BE8, BEC, SCAP, BH, BIG, BJC, BJCHI, BLA, BR, BRI, BROOK, BSM, BYD, CBG, CEN, CHARAN, CHAYO, CHG, CHOTI, CHOW, CI, CIG, CITY, CIVIL, CMC, CPL, CPW, CRANE, CRD, CSC, CSP, CV, CWT, DCC, DHOUSE, DITTO, DMT, DOD, DPAINT, DV8, EASON, EFORL, ERW, ESSO, ESTAR, FE, FLOYD, FORTH, FSS, FTE, GBX, GCAP, GENCO, GJS, GTB, GYT, HEMP, HPT, HTC, HUMAN, HYDRO, ICN, IFS, IIG, IMH, INET, INGRS, INSET, INSURE, IRCP, IT, ITD, J, JAS, JCK, JCKH, JMT, JR, KBS, KCAR, KIAT, KISS, KK, KOOL, KTIS, KUMWEL, KUN, KWC, KWM, L&E, LDC, LEO, LH, LHK, M, MATCH, MBAX, MEGA, META, MFC, MGT, MICRO, MILL, MITSIB, MK, MODERN*, MTI, NBC, NCAP, NCH, NDR, NETBAY, NEX, NINE, NATION, NNCL, NOVA, NPK, NRF, NTV, NUSA, NWR, OCC, OGC, ONEE, PACO, PATO, PB, PICO, PIMO, PIN, PJW, PL, PLE, PM, PMTA, PPP, PPPM, PRAPAT, PRECHA, PRIME, PRIN, PRINC, PROEN, PROS, PROUD, PSG, PSTC, PT, PTC, QLT, RCL, RICHY, RJH, ROJNA, RPC, RT, RWI, S11, SA, SABUY, SAK, SALEE, SAMCO, SANKO, SAPPE, SAWAD, SCI, SCP, SE, SECURE, SFLEX, SFP, SFT, SGP, SIAM, SINGER, SKE, SKN, SKR, SKY, SLP, SMART, SMD, SMIT, SMT, SNNP, SNP, SO, SPA, SPC, SPCG, SR, SRICHA, SSF, SSP, STANLY, STC, STPI, SUC, SVOA, SVT, SWC, SYNEX, TAE, TAKUNI, TCC, TCMC, TFG, TFI, TFM, TGH, TIDLOR, TIGER, TIPH, TITLE, TM, TMC, TMD, TMI, TNL, TNP, TNR, TOG, TPA, TPAC, TPSC, TPIPL, TPIPP, TPLAS, TPS, TQR, TRITN, TRT, TRU, TRV, TSE, TVT, TWP, UBE, UEC, UKEM, UMI, UOBKH, UP, UPF, UTP, VIBHA, VL, VPO, VRANDA, WGE, WIJK, WIN, WINMED, WORK, WP, XO, YUASA, ZIGA

Companies with Good CG Scoring

A, A5, AI, ALL, ALPHAX, AMC, APP, AQ, AU, B52, BEAUTY, BGT, BLAND, BM, BROCK, BSBM, BTNC, CAZ, CCP, CGD, CMAN, CMO, CMR;CPANEL, CPT, CSR, CTW, D, DCON, EKH, EMC, EP, EVER, F&D, FMT, GIFT, GLOCON, GLORY, GREEN, GSC, HL, HTECH, IHL, INOX, JAK, JMART, JSP;JUBILE, KASET, KCM, KWI, KYE, LEE, LPH, MATI, M-CHAI, MCS, MDX, MENA, MJD, MORE, MPIC, MUD, NC, NEWS, NFC, NSL, NV, PAF, PEACE, PF, PK, PPM, PRAKIT, PTL, RAM, ROCK, RP, RPH, RSP, SIMAT, SISB, SK, SOLAR, SPACK, SPG, SQ, STARK, STECH, SUPER, SVH, PTECH, TC;TCCC, TCJ, TEAM, THE, THMUI, TKC;TNH, TNPC, TOPP, TPCH, TPOLY, TRUBB, TTI, TYCN, UMS, UNIQ;UPA, UREKA, VARO, W, WFX, WPH, YGG

Corporate Governance Report

The material contained in this publication is for general information only and is not intended as advice on any of the matters discussed herein. Readers and others should perform their own independent analysis as to the accuracy or completeness or legality of such information. The Thai Institute of Directors, its officers, the authors and editor make no representation or warranty as to the accuracy, completeness or legality of any of the information contained herein. By accepting this document, each recipient agrees that the Thai Institute of Directors Association, its officers, the authors and editor shall not have any liability for any information contained in, or for any omission from, this publication.

The survey result is as of the date appearing in the Corporate Governance Report of Thai Listed Companies. As a result, the survey result may be changed after that date. InnovestX Securities Company Limited does not conform nor certify the accuracy of such survey result.

To recognize well performers, the list of companies attaining "Good", "Very Good" and "Excellent" levels of recognition (Not including listed companies qualified in the "no announcement of the results" clause from 1 January 2021 to 27 October 2022) is publicized.

* บริษัทหรือกรรมการหรือผู้บริหารของบริษัทที่มีส่วนดำเนินการกำกับดูแลกิจการ เช่น การกระทำผิดเกี่ยวกับหลักทรัพย์ การทุจริต คอร์รัปชัน เป็นต้น ซึ่งการให้ข้อมูล CGR ควรระมัดระวังข้อมูลที่เกี่ยวข้องประกอบด้วย

Anti-corruption Progress Indicator

Certified (ได้สมรรถนะ)

2S, 7UP, ADVANC, AF, AI, AIE, AIRA, AJ, AKP, AMA, AMANAH, AMATA, AMATAV, AP, APCS, AS, ASIAN, ASK, ASP, AWC, AYUD, B, BAFS, BAM, BANPU, BAY, BBL, BCH, BCP, BCPG, BE8, BEC, BEYOND, BGC, BGRIM, BKI, BLA, BPP, BROOK, BRR, BSBM, BTS, BWG, CEN, CENTEL, CFRESH, CGH, CHEWA, CHOTI, CHOW, CIG, CIMBT, CM, CMC, COM7, COTTO, CPALL, CPF, CPI, CPL, CPN, CRC, CSC, DCC, DELTA, DEMCO, DIMET, DRT, DUSIT, EA, EASTW, EGCO, EP, EPG, ERW, ESTAR, ETE, FE, FNS, FPI, FPT, FSMART, FSS, FTE, GBX, GC, GCAP, GEL, GFPT, GGC, GJS, GPI, GPSC, GSTEEL, GULF, GUNKUL, HANA, HARN, HEMP, HENG, HMPRO, HTC, ICC, ICHI, IFS, III, ILINK, INET, INSURE, INTUCH, IRC, IRPC, ITEL, IVL, JKN, JR, K, KASET, KBANK, KBS, KCAR, KCE, KGEN, KGI, KKP, KSL, KTB, KTC, KWI, L&E, LANNA, LH, LHFG, LHI, LPN, LRH, M, MAJOR, MAKRO, MALEE, MATCH, MBAX, MBK, MC, MCOT, META, MFC, MFEC, MILL, MINT, MONO, MOONG, MSC, MST, MTC, MTI, NEP, NINE, NKI, NOBLE, NOK, NSI, NWR, OCC, OGC, ORI, PAP, PATO, PB, PCSGH, PDG, PDJ, PG, PHOL, PK, PL, PLANB, PLANET, PLAT, PM, PPP, PPPM, PPS, PR9, PREB, PRG, PRINC, PRM, PROS, PSH, PSL, PSTC, PT, PTG, PTT, PTTEP, PTTGC, PYLON, Q-CON, QH, QLT, QTC, RABBIT, RATCH, RML, RWI, S&J, SAAM, SABINA, SAPPE, SAT, SC, SCB, SCC, SCCC, SCG, SCGP, SCM, SCN, SEAOL, SE-ED, SELIC, SENA, SGP, SINGER, SIRI, SITHAI, SKR, SMIT, SMK, SMP, SNC, SNP, SORKON, SPACK, SPALI, SPC, SPI, SPRC, SRICHA, SSF, SSP, SSSC, SST, STA, STGT, STOWER, SUSCO, SVI, SYMC, SYNTEC, TAE, TAKUNI, TASCO, TCAP, TCMC, TFG, TFI, TFMAMA, TGH, THANI, THCOM, THIP, THRE, THREL, TIDLOR, TIPCO, TISCO, TKS, TKT, TMILL, TMT, TNITY, TNL, TNP, TNR, TOG, TOP, TOPP, TPA, TPAC, TPSC, TPIPL, TPIPP, TPLAS, TPS, TQR, TRITN, TRT, TRU, TSC, TSTE, TSTH, TTA, TTB, TTCL, TU, TVDH, TVI, TVO, TWPC, UBE, UBIS, UEC, UKEM, UOBKH, UPF, UV, VGI, VIH, WACOAL, WHA, WHAUP, WICE, WIJK, XO, YUASA, ZEN, ZIGA

Declared (ได้มาตรฐาน)

AH, ALT, APCO, ASW, B52, CHG, CI, CPR, CPW, DDD, DHOUSE, DOHOME, ECF, EKH, ETC, EVER, FLOYD, GLOBAL, ILM, INOX, J, JMART, JMT, JTS, KEX, KUMWEL, LDC, MEGA, NCAP, NOVA, NRF, NUSA, OR, PIMO, PLE, RS, SAK, SIS, SSS, STECH, SUPER, SVT, TKN, TMD, TMI, TQM, TRT, TSI, VARO, VCOM, VIBHA, W, WIN

N/A

24CS, 3K-BAT, A, A5, AAI, AAV, ABM, ACAP, ACC, ACE, ACG, ADB, ADD, AEONTS, AFC, AGE, AHC, AIT, AJA, AKR, ALL, ALLA, ALPHAX, ALUCON, AMAR, AMARIN, AMC, AMR, ANAN, AOT, APEX, APP, APURE, AQ, AQUA, ARIN, ARIP, ARROW, ASAP, ASEFA, ASIA, ASIMAR, ASN, ATP30, AU, AUCT, AURA, BA, BBIK, BC, BCT, BDMS, BEAUTY, BEM, BGT, BH, BIG, BIOTEC, BIS, BIZ, BJC, BJCHI, BKD, BLAND, BLESS, BLISS, BM, BOL, BR, BRI, BROCK, BSM, BTG, BTNC, BTW, BUI, BVG, BYD, CAZ, CBG, CCET, CCP, CEYE, CGD, CH, CHARAN, CHASE, CHAYO, CHIC, CHO, CITY, CIVIL, CK, CKP, CMAN, CMO, CMR, CNT, COLOR, COMAN, CPANEL, CPH, CPT, CRANE, CRD, CSP, CSR, CSS, CTW, CV, CWT, D, DCON, DITTO, DMT, DOD, DPAINT, DTCENT, DTICI, DV8, EASON, ECL, EE, EFORL, EMC, ESSO, F&D, FANCY, FMT, FN, FORTH, FTI, FVC, GENCO, GIFT, GL, GLAND, GLOCON, GLORY, GRAMMY, GRAND, GREEN, GSC, GTB, GTV, GYT, HFT, HL, HPT, HTECH, HUMAN, HYDRO, ICN, IFEC, IHL, IIG, IMH, IND, INGRS, INSET, IP, IRPC, IT, ITC, ITD, ITNS, ITTHI, JAK, JAS, JCK, JCKH, JCT, JDF, JSP, JUBILE, KAMART, KC, KCC, KCM, KDH, KIAT, KISS, KJL, KK, KKC, KLINIQ, KOOL, KTIS, KTMS, KUN, KWC, KWM, KYE, LALIN, LEE, LEO, LIT, LOXLEY, LPH, LST, MACO, MANRIN, MASTER, MATI, MAX, M-CHAI, MCS, MDX, MEB, MENA, METCO, MGT, MICRO, MIDA, MITSIB, MJD, MK, ML, MODERN, MORE, MOSHI, MPIC, MTW, MUD, MVP, NATION, NC, NCH, NCL, NDR, NER, NETBAY, NEW, NEWS, NEX, NFC, NNCL, NPK, NSL, NTSC, NTV, NV, NVD, NYT, OHTL, OISHI, ONEE, OSP, OTO, PACE, PACO, PAF, PCC, PEACE, PERM, PF, PICO, PIN, PJW, PLUS, PMTA, POLAR, POLY, POMPUI, PORT, POST, PPM, PQS, PRAKIT, PRAPAT, PRECHA, PRI, PRIME, PRIN, PRO, PROEN, PROUD, PRTR, PSG, PTC, PTECH, PTL, RAM, RBF, RCL, READY, RICHY, RJH, ROCK, ROH, ROJNA, RP, RPC, RPH, RSP, RT, S, S11, SA, SABUY, SAF, SAFARI, SALEE, SAM, SAMART, SAMCO, SAMTEL, SANKO, SAUCE, SAWAD, SAWANG, SCAP, SCI, SCP, SDC, SE, SEAFCO, SECURE, SENAJ, SFLEX, SFP, SFT, SGC, SGF, SHANG, SHR, SIAM, SICT, SIMAT, SISB, SJWD, SK, SKE, SKN, SKY, SLM, SLP, SM, SMART, SMD, SMT, SNNP, SO, SOLAR, SONIC, SPA, SPCG, SPG, SPV, SQ, SR, SSC, STANLY, STARK, STC, STEC, STHAI, STI, STP, STPI, SUC, SUN, SUTHA, SVOA, SVR, SWC, SYNEX, TACC, TAPAC, TC, TCC, TCCC, TCJ, TCOAT, TEAM, TEAMG, TEGH, TEKA, TFM, TGE, TGPRO, TH, THAI, THANA, THE, THG, THL, THMUI, TIGER, TIPH, TITLE, TK, TKC, TLI, TM, TMC, TMW, TNDT, TNH, TNPC, TOA, TPAC, TPBI, TPCH, TPIPL, TPIPP, TPLAS, TPOLY, TPS, TQR, TR, TRC, TRITN, TRUBB, TRUE, TRV, TSE, TSF, TSR, TTI, TTT, TTW, TVT, TWP, TWZ, TYCN, UAC, UBA, UMI, UMS, UNIQ, UP, UPOIC, UREKA, UTP, UVAN, VL, VNG, VPO, VRANDA, WARRIX, WAVE, WFX, WGE, WINMED, WINNER, WORK, WORLD, WP, WPH, XPG, YGG, YONG

Explanations

Companies participating in Thailand's Private Sector Collective Action Coalition Against Corruption programme (Thai CAC) under Thai Institute of Directors (as of July 7, 2022) are categorised into: companies that have declared their intention to join CAC, and companies certified by CAC.