

10 สิงหาคม 2566

STOCK NOTE

บมจ. ศรีน่านพร มาร์เก็ตติ้ง

SNNP

บมจ. ศรีน่านพร มาร์เก็ตติ้ง



ก่อนไปคิดอะไร

- SNNP รายงานผลประกอบการของ 2Q66 ที่ทำกำไรสุทธิทำจุดสูงสุดใหม่ คาดว่าหากโรงงานใหม่ในประเทศเวียดนามสามารถใช้กำลังการผลิตและสร้างยอดขายได้ตามเป้าจะหนุนให้ผลประกอบการของ 2H66 เติบโตได้ต่อเนื่อง

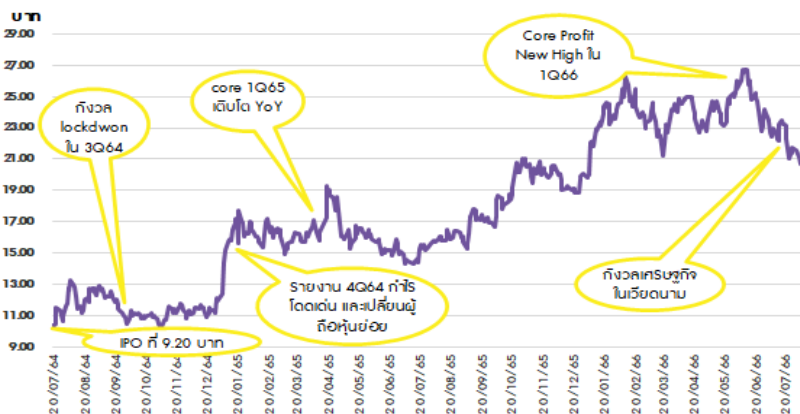
หลังไปได้อะไร

- SNNP รายงานกำไรสุทธิของ 2Q66 ที่ 157 ล้านบาท (+35% YoY และ 1.7% QoQ) ตามคาดและทำจุดสูงสุดใหม่อีกครั้ง โดยรายได้เท่ากับ 1.4 พันล้านบาท (+11% YoY และ 3.5% QoQ) รายได้จากในประเทศ 76% (+1.6% QoQ และ +14.9% YoY) รายได้จากต่างประเทศ 24% (+10% QoQ และ +0.8% YoY) อัตราการทำกำไรขั้นต้นอ่อนตัวลงเล็กน้อยเท่ากับ 27.9% จากปัจจัยด้านค่าแรงช่วงฤดูกาลและส่วนผสมของ Product Mix ที่รายได้มาจากกลุ่มเครื่องดื่มมากขึ้น (45%) แต่ให้ Gross Margin ที่ต่ำกว่าขนมขบเคี้ยว(55%) 1H66 ทำกำไรสุทธิเท่ากับ 311 ล้านบาท (+40% YoY) และคิดเป็น 49% ของประมาณการกำไรสุทธิที่ราคาปิดวันที่ 692 ล้านบาท (+34% YoY) ทำ New High
- ด้วยผลกระทบของเศรษฐกิจในประเทศเวียดนามและการเปิดสายการผลิตของโรงงานใหม่ที่ล่าช้ากว่าแผน คาดว่าจะทำให้ปีการขายจากประเทศเวียดนามในปี 2566 ต่ำกว่าเป้าที่ตั้งไว้ที่ 1,000 ล้านบาท (1H66 ทำได้ 314 ล้านบาท) ทำให้บริษัทมีการปรับแผนกลยุทธ์ขยายตลาดไปประเทศจีนเพิ่มขึ้น รวมถึงออกสินค้าใหม่คือ น้ำกระเทียม ที่ราคาขายขวดละ 10 บาทและตั้งเป้าการขายที่เดือนละ 1 ล้านขวด

ความเห็นและกลยุทธ์การลงทุน

- เรากประเมินการรายได้ของปี 2566 ที่ 6,260 ล้านบาทเติบโต 13% และคาดกำไรสุทธิที่ 692 ล้านบาท (+34% YoY) ทำ New High โดยเรามีประมาณการที่ต่ำกว่าเฉลี่ยของตลาดอยู่ประมาณ 10% โดยตั้งเป้าระดับ Gross margin ที่ 28.8% เปรียบเทียบ 1H66 ที่ทำได้ 28% โดยเราตั้งสมมติฐานการเพิ่มขึ้นของ Gross Margin จากต้นทุนที่ต่ำลงในเวียดนาม เช่น Lotus ในปี 2567 คาดการเติบโตในตลาดต่างประเทศจะยังคงเป็นปัจจัยหลักหนุนการเติบโตของรายได้ ขณะที่การฟื้นตัวของเศรษฐกิจและกำลังซื้อจะหนุนยอดขายในประเทศ
- ความเสี่ยง การบริหารต้นทุนและความผันผวนของต้นทุนวัตถุดิบหลัก การบริหารโรงงานในต่างประเทศ ความผันผวนของค่าเงินและเศรษฐกิจในต่างประเทศ และการเปลี่ยนแปลงของข้อกำหนดต่าง ๆ รวมถึงการปรับขึ้นของค่าแรง
- แม้ว่าช่วง 2 เดือนที่ผ่านมาราคาหุ้นปรับลงไป 34% สะท้อนความกังวลของยอดขายในเวียดนาม เรามองว่ายังคงคำแนะนำ ซื้อเมื่อราคาอ่อนตัว รอเห็นสัญญาณการฟื้นที่ชัดเจนช่วงปลาย 3Q66 โดยเราใช้สมมติฐาน PER ที่ 31.5 เท่า (+1SD) ราคาเป้าหมายปี 2567 เท่ากับ 25.25 บาท/หุ้น โดยยังไม่รวมประมาณการของการเปิดตัวของธุรกิจเสริมอาหารเดือน ธันวาคม 2566
- SNNP ประกาศจ่ายเงินปันผลระหว่างกาลที่ 0.232 บาทต่อหุ้น XD วันที่ 22 สิงหาคม Payout 72%

การเคลื่อนไหวของราคาหลังเกิดเหตุการณ์สำคัญ

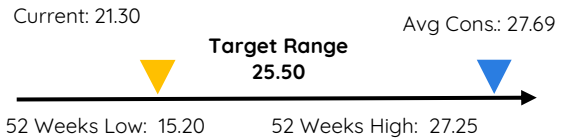


Source: SETSMART, InnovestX Research

มุมมองหลังเข้าเยี่ยมชมกิจการครั้งที่ 21



เป้าหมายราคาที่เป็นไปได้



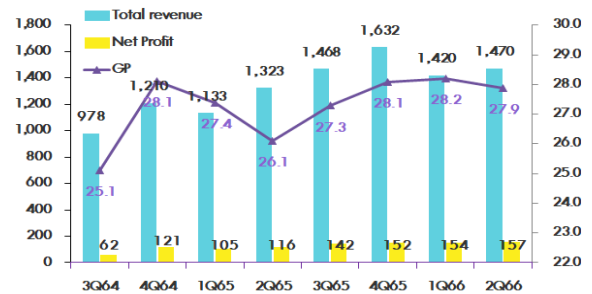
Source: SETSMART, InnovestX Research

2022 Sustainability / ESG Score

Sustainability Index (THSI)	Not Included
ESG Bloomberg Score (Total)	n.a.
Environmental Score	n.a.
Social Score	n.a.
Governance Score	n.a.

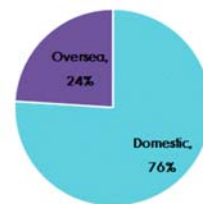
Source Bloomberg Finance L.P.

Financial highlight



Source: SETSMART, InnovestX Research

โครงสร้างรายได้ 2Q66



Source: Company, InnovestX Research

นักวิเคราะห์การลงทุนปัจจัยพื้นฐานด้านหลักทรัพย์

เต็มพร ตันติวิวัฒน์

0-2949-1020 | termpom.tantivivat@scb.co.th

EGS Disclosure Score

Bloomberg ESG Score	n.a.
Rank in Sector	n.a.

	CG Rating 0-5	DJSI	SETTHSI	THSI
SNNP	4	No	No	No

Source: Thai Institute of Directors (IOD), SET

Environmental Issue (E)

- การใช้พลังงานหมุนเวียนจากโครงการแผงพลังงานแสงอาทิตย์ 2,350,587 KWH (2563: 2,318,787 KWH) เพิ่มขึ้นร้อยละ 1.37
- ประเมินความเสี่ยงคู่ค้า ด้านสิ่งแวดล้อม สังคม และการกำกับดูแล ผ่านการสัมภาษณ์ ร้อยละ 100 ของคู่ค้าใหม่
- เพื่อลดผลกระทบต่อสิ่งแวดล้อมและสร้างความตระหนักให้แก่พนักงานในการอนุรักษ์ทรัพยากรทางธรรมชาติที่ต้องดำรงไว้ให้แก่ คนรุ่นหลัง ปัจจุบันโรงงานของบริษัทอยู่ในอุตสาหกรรมสีเขียว (Green Industry) ระดับ 2 และระดับ 3 โดยบริษัทฯ มีเป้าหมายที่จะพัฒนาให้ทุกโรงงานเป็นอุตสาหกรรมสีเขียวระดับ 4 ภายในปี พ.ศ. 2567

Governance Issue (G)

- กำหนดและสอบทานนโยบายเกี่ยวกับการกำกับดูแลกิจการของบริษัทฯ ตามหลักธรรมาภิบาล ความรับผิดชอบต่อสังคม การต่อต้านการทุจริตคอร์รัปชัน และหลักจรรยาบรรณในการดำเนินธุรกิจ เป็นต้น และจัดให้มีการบังคับใช้นโยบายต่างๆ และหลักจรรยาบรรณดังกล่าว อย่างมีประสิทธิภาพ
- เข้าอบรมหลักสูตรของสมาคมส่งเสริมสถาบันกรรมการบริษัทไทย (IOD) ที่เกี่ยวกับกรรมการอย่าง น้อย 1 หลักสูตร อันได้แก่ Director Accreditation Program (DAP) หรือหลักสูตร Director Certification Program (DCP) หรือเทียบเท่าเพื่อการเพิ่มทักษะความสามารถในการปฏิบัติงาน

Social Issue (S)

- จ่ายค่าตอบแทนและผลประโยชน์ที่เป็นธรรมต่อพนักงานจัดทำแนวปฏิบัติต่อแรงงานอย่างเป็นธรรม
- สภาพการทำงานที่มีความปลอดภัยและให้ความสำคัญกับความเป็นอยู่ที่ดีโอกาสความก้าวหน้าในอาชีพ
- เป้าหมายการดำเนินงานในปี 2565 - 2567 :
 - กำหนดนโยบายสิทธิมนุษยชนอย่างเป็นทางการและได้รับการอนุมัติจากผู้บริหาร
 - จำนวนการเกิดเหตุการณ์ที่มีการใช้แรงงานภาคบังคับ การใช้แรงงานเด็ก ขอร้องเรียนเกี่ยวกับสิทธิมนุษยชน จะต้องเป็นศูนย์

EGS Disclosure Score

	2022
EGS Disclosure Score	n.a.
Environment	n.a.
Social	n.a.
Governance	n.a.

Source: Bloomberg Finance L.P.

Disclaimer

การจัดทำข้อมูลด้านสิ่งแวดล้อม สังคมและการกำกับดูแลกิจการที่ดี (Environmental Social Governance หรือ ESG) เป็นการนำข้อมูลและเปิดเผยโดยบริษัท Bloomberg ซึ่งมีการนำข้อมูลด้านสิ่งแวดล้อม ด้านสังคม และด้านธรรมาภิบาล อาทิเช่นข้อมูลการใช้พลังงานที่สะท้อนต้นทุน ความเสี่ยงในการพึ่งพาพลังงานของธุรกิจ ความเสี่ยงด้านการดำเนินงานที่อาจเกิดจากอุบัติเหตุ รวมถึงสัดส่วนของคณะกรรมการบริหาร ตั้งแต่ปี 2010 และขึ้นอยู่กับเปิดเผยข้อมูลของแต่ละบริษัท

Financial Statement

2Q66 Earnings Reviews

FY December 31 (Btmn)	2Q65	3Q65	4Q65	1Q66	2Q66	%YoY	%QoQ	1H65	1H66	%Change
Total revenue	1,323	1,468	1,632	1,420	1,470	11.1	3.5	2,457	2,890	17.7%
Cost of goods sold	(978)	(1,067)	(1,174)	(1,020)	(1,060)	8.4	4.0	(1,801)	(2,080)	15.5%
Gross profit	345	400	458	400	410	18.7	2.4	656	810	23.6%
SG&A	(210)	(235)	(263)	(207)	(216)	2.9	4.4	(388)	(422)	8.8%
Other income/expense	10	14	(3)	(1)	3	(66.1)	(425.4)	12	2	-81.2%
Interest expense	0	(0)	(1)	(1)	(2)	n.m.	98.9	(0)	(2)	n.m.
Pre-tax profit	146	179	191	192	196	34.6	2.1	280	388	38.7%
Corporate tax	(30)	(36)	(42)	(40)	(41)	37.1	1.2	(59)	(81)	37.5%
Equity a/c profits	0	(0)	4	2	1	n.m.	(38.2)	0	3	n.m.
Core profit	116	142	152	154	157	35.1	1.7	221	311	40.3%
Extra-ordinary items	0	0	0	0	0	0.0	0.0	0	0	n.m.
Net Profit	116	142	152	154	157	35.1	1.7	221	311	40.3%
EBITDA	145	179	192	193	198	35.8	2.5	280	390	39.6%
Core EPS (Bt)	0.12	0.15	0.16	0.16	0.16	35.1	1.7	0.23	0.32	40.3%
Financial Ratio (%)										
Gross margin	26.1	27.3	28.1	28.2	27.9			26.7	28.0	
SG&A/Revenue	15.8	16.0	16.1	14.6	14.7			15.8	14.6	
EBITDA margin	11.0	12.2	11.8	13.6	13.4			11.4	13.5	
Net profit margin	8.8	9.7	9.3	10.8	10.7			9.0	10.7	

Source: Company data, InnovestX Research

Financial Statement Profit and Loss Statement

FY December 31	Unit	2564	2565	2566F	2567F	2568F
Total revenue	(Btmn)	4,358	5,556	6,260	6,991	7,815
Cost of goods sold	(Btmn)	(3,209)	(4,042)	(4,457)	(4,977)	(5,564)
Gross profit	(Btmn)	1,149	1,514	1,803	2,013	2,251
SG&A	(Btmn)	(737)	(886)	(928)	(1,058)	(1,183)
Other income/expense	(Btmn)	33	48	4	4	4
Interest expense	(Btmn)	(40)	(2)	(8)	(6)	(9)
Pre-tax profit	(Btmn)	405	674	870	954	1,063
Corporate tax	(Btmn)	(86)	(137)	(169)	(190)	(213)
Equity a/c profits	(Btmn)	(26)	(25)	(26)	(5)	2
Minority interests	(Btmn)	16	4	17	16	15
Core profit	(Btmn)	308	516	692	775	867
Extra-ordinary items	(Btmn)	129	0	0	0	0
Net Profit	(Btmn)	437	516	692	775	867
EBITDA	(Btmn)	588	806	1,015	1,121	1,247
Core EPS	(Bt)	0.32	0.54	0.72	0.81	0.90
Net EPS	(Bt)	0.46	0.54	0.72	0.81	0.90
DPS	(Bt)	0.24	0.41	0.55	0.62	0.69

Balance Sheet

FY December 31	Unit	2564	2565	2566F	2567F	2568F
Total current assets	(Btmn)	1,702	2,402	2,495	2,724	2,992
Total fixed assets	(Btmn)	2,450	2,667	2,739	2,819	2,893
Total assets	(Btmn)	4,152	5,069	5,234	5,543	5,885
Total loans	(Btmn)	16	62	63	63	63
Total current liabilities	(Btmn)	927	1,395	1,228	1,251	1,274
Total long-term liabilities	(Btmn)	135	368	401	440	483
Total liabilities	(Btmn)	1,062	1,763	1,629	1,691	1,757
Paid-up capital	(Btmn)	480	480	480	480	480
Total equity	(Btmn)	3,091	3,306	3,606	3,853	4,129

Cash Flow Statement

FY December 31	Unit	2564	2565	2566F	2567F	2568F
Core Profit	(Btmn)	308	516	692	775	867
Depreciation and amortization	(Btmn)	170	156	162	167	173
Operating cash flow	(Btmn)	457	403	902	894	990
Investing cash flow	(Btmn)	(120)	(385)	(227)	(240)	(240)
Financing cash flow	(Btmn)	(366)	(33)	(395)	(528)	(591)
Net cash flow	(Btmn)	(28)	(15)	280	126	159

Key Financial Ratios

FY December 31	Unit	2564	2565	2566F	2567F	2568F
Gross margin	(%)	26.4	27.3	28.8	28.8	28.8
Operating margin	(%)	9.4	11.3	14.0	13.7	13.7
EBITDA margin	(%)	13.5	14.5	16.2	16.0	16.0
EBIT margin	(%)	10.2	12.2	14.0	13.7	13.7
Net profit margin	(%)	10.0	9.3	11.1	11.1	11.1
ROE	(%)	14.1	15.6	19.2	20.1	21.0
ROA	(%)	10.5	10.2	13.2	14.0	14.7
Net D/E	(x)	Net Cash	Net Cash	Net Cash	Net Cash	Net Cash
Interest coverage	(x)	10.4	389.1	101.4	172.0	123.3
Debt service coverage	(x)	10.5	12.6	14.2	16.4	17.4
Core PER	(x)	65.4	39.1	29.1	26.0	23.2
PBV	(x)	7.1	6.6	6.0	5.6	5.2
Payout Ratio	(%)	52.7	76.3	76.3	76.3	76.3

Main Assumption

FY December 31	Unit	2564	2565	2566F	2567F	2568F
Sales Growth	(%YoY)	(0.8)	27.5	12.7	11.7	11.8
SG&A/Sales	(%)	16.7	16.1	14.8	15.1	15.1

Source: Company data, InnovestX Research

ข้อสงวนสิทธิ์:

ข้อมูลในรายงานนี้เป็นข้อมูลที่มีการเปิดเผยต่อสาธารณะ ซึ่งนักลงทุนสามารถเข้าถึงได้โดยทั่วไป และเป็นข้อมูลที่เชื่อว่าน่าจะเชื่อถือได้ แต่ทั้งนี้ บริษัทหลักทรัพย์ อินโนเวสต์ เอกซ์ จำกัด (“บริษัท”) มิได้ยืนยันหรือรับรองถึงความถูกต้อง หรือสมบูรณ์ของข้อมูลดังกล่าวแต่อย่างใด ความคิดเห็นที่ปรากฏอยู่ในรายงานนี้เป็นเพียงการนำเสนอในมุมมองของบริษัท และเป็นความคิดเห็น ณ วันที่ปรากฏในรายงานเท่านั้น ซึ่งอาจเปลี่ยนแปลงได้ภายหลังวันดังกล่าว โดยบริษัทไม่จำเป็นต้องแจ้งให้สาธารณชน หรือนักลงทุนทราบ รายงานนี้จัดทำขึ้นเพื่อเผยแพร่ข้อมูลให้แก่ นักลงทุนเท่านั้น บริษัทไม่รับผิดชอบต่อการนำข้อมูลหรือความคิดเห็นใด ๆ ไปใช้ในทุกรกรณี ดังนั้นนักลงทุนจึงควรใช้ดุลยพินิจในการพิจารณาตัดสินใจก่อนการลงทุน นอกจากนี้ บริษัท และ/หรือ บริษัทในเครือของบริษัทอาจมีส่วนเกี่ยวข้องหรือผลประโยชน์ใดๆ กับบริษัทใดๆ ที่ถูกกล่าวถึงในรายงานนี้ก็ได้

บริษัทหลักทรัพย์ อินโนเวสต์ เอกซ์ จำกัด (“INVX”) เป็นบริษัทย่อยที่บริษัท เอสซีบี เอกซ์ จำกัด (มหาชน) (“เอสซีบี เอกซ์”) เป็นผู้ถือหุ้นรายใหญ่แต่เพียงผู้เดียว และธนาคารไทยพาณิชย์ จำกัด (มหาชน) (“ธนาคารฯ”) เป็นบริษัทย่อยที่เอสซีบี เอกซ์ เป็นผู้ถือหุ้นรายใหญ่ ข้อมูลใด ๆ ก็เกี่ยวข้องกันธนาคารฯ มีวัตถุประสงค์เพื่อใช้ในการเปรียบเทียบเท่านั้น

เอกสารฉบับนี้จัดทำโดย บริษัทหลักทรัพย์ อินโนเวสต์ เอกซ์ จำกัด (INVX) ซึ่งมีบริษัท เอสซีบี เอกซ์ จำกัด (มหาชน) (“เอสซีบี เอกซ์”) เป็นผู้ถือหุ้นรายใหญ่ โดยธนาคารไทยพาณิชย์ จำกัด (มหาชน) (“ธนาคารฯ”) ซึ่งเป็นบริษัทย่อยที่เอสซีบี เอกซ์ เป็นผู้ถือหุ้นรายใหญ่ เป็นที่ปรึกษาทางการเงินสำหรับธุรกรรมใด ๆ ของบริษัท บิ๊กซี รีเทล คอร์ปอเรชั่น (มหาชน) (“BRC”) ซึ่งเป็นบริษัทย่อยของบริษัท เบอร์ลี่ ยุคเกอร์ จำกัด (มหาชน) ความเห็น ชั่ว บกวิจย บกวิเคราะห์ ราคา ข้อความ การคาดการณ์ การประเมิน และ/หรือ ข้อมูลอื่นที่ระบุในเอกสารฉบับนี้ (“ข้อมูล”) มีวัตถุประสงค์เพื่อใช้เป็นข้อมูลทั่วไปเท่านั้น และไม่อาจตีความได้ว่าเป็นการให้คำแนะนำแก่บุคคลใดๆ หรือเป็นการเสนอซื้อ หรือเสนอขาย หรือชักชวนให้เสนอซื้อหรือเสนอขายหลักทรัพย์ โดย INVX และ/หรือกรรมการ พนักงาน และลูกจ้างของ INVX ย่อมไม่ต้องรับผิดชอบต่อความเสียหายใดๆ ทั้งความเสียหายทางตรง ความเสียหายทางอ้อม ความเสียหายจากการผิดสัญญา หรือความเสียหายอันสืบเนื่อง อันเป็นผลมาจากการใช้หรือการใช้หรือการซื้อถือต่อการใช้ข้อมูล ทั้งนี้ รวมถึงแต่ไม่จำกัดเพียงการสูญเสียผลกำไร นักลงทุนพึงใช้ข้อมูลในเอกสารฉบับนี้ ประกอบข้อมูลและความเห็นอื่นๆ รวมถึงพิจารณาความเสี่ยงของตนเองในการตัดสินใจลงทุน ข้อมูลในเอกสารฉบับนี้จัดทำขึ้นจากแหล่งข้อมูลที่ INVX เห็นว่าน่าเชื่อถือ โดย INVX ไม่รับรองถึงความถูกต้อง สมบูรณ์ และ/หรือ ครบถ้วนของข้อมูลดังกล่าว

เอกสารฉบับนี้จัดทำโดย บริษัทหลักทรัพย์ อินโนเวสต์ เอกซ์ จำกัด (INVX) ซึ่งมี บริษัท เอสซีบี เอกซ์ จำกัด (มหาชน) (“เอสซีบี เอกซ์”) เป็นผู้ถือหุ้นรายใหญ่ โดยธนาคารไทยพาณิชย์ จำกัด (มหาชน) (“ธนาคารฯ”) ซึ่งเป็นบริษัทย่อยที่เอสซีบี เอกซ์ เป็นผู้ถือหุ้นรายใหญ่ เป็นที่ปรึกษาทางการเงินสำหรับธุรกรรมใด ๆ ของบริษัท บิ๊กซี รีเทล คอร์ปอเรชั่น (มหาชน) (“BRC”) ซึ่งเป็นบริษัทย่อยของบริษัท เบอร์ลี่ ยุคเกอร์ จำกัด (มหาชน) ความเห็น ชั่ว บกวิจย บกวิเคราะห์ ราคา ข้อความ การคาดการณ์ การประเมิน และ/หรือ ข้อมูลอื่นที่ระบุในเอกสารฉบับนี้ (“ข้อมูล”) มีวัตถุประสงค์เพื่อใช้เป็นข้อมูลทั่วไปเท่านั้น และไม่อาจตีความได้ว่าเป็นการให้คำแนะนำแก่บุคคลใดๆ หรือเป็นการเสนอซื้อ หรือเสนอขาย หรือชักชวนให้เสนอซื้อหรือเสนอขายหลักทรัพย์ โดย INVX และ/หรือกรรมการ พนักงาน และลูกจ้างของ INVX ย่อมไม่ต้องรับผิดชอบต่อความเสียหายใดๆ ทั้งความเสียหายทางตรง ความเสียหายทางอ้อม ความเสียหายจากการผิดสัญญา หรือความเสียหายอันสืบเนื่อง อันเป็นผลมาจากการใช้หรือการใช้หรือการซื้อถือต่อการใช้ข้อมูล ทั้งนี้ รวมถึงแต่ไม่จำกัดเพียงการสูญเสียผลกำไร นักลงทุนพึงใช้ข้อมูลในเอกสารฉบับนี้ ประกอบข้อมูลและความเห็นอื่นๆ รวมถึงพิจารณาความเสี่ยงของตนเองในการตัดสินใจลงทุน ข้อมูลในเอกสารฉบับนี้จัดทำขึ้นจากแหล่งข้อมูลที่ INVX เห็นว่าน่าเชื่อถือ โดย INVX ไม่รับรองถึงความถูกต้อง สมบูรณ์ และ/หรือ ครบถ้วนของข้อมูลดังกล่าว

การซื้อขายฟิวเจอร์สและออปชั่น (Futures and Options) มีความเสี่ยงสูงที่อาจก่อให้เกิดผลขาดทุนอย่างมีนัยสำคัญ จึงไม่เหมาะสมกับบุคคลทุกคน ทั้งนี้ ก่อนการตัดสินใจซื้อขายฟิวเจอร์สและออปชั่น ท่านควรพิจารณาถึงฐานะทางการเงิน วัตถุประสงค์ในการลงทุน ประสบการณ์ในการลงทุนของท่าน ตลอดจนความเสี่ยงที่ท่านสามารถยอมรับได้อย่างรอบคอบ เนื่องจากมีความเป็นไปได้ที่ท่านอาจสูญเสียเงินลงทุนมากกว่าเงินลงทุนเริ่มแรก ท่านควรพิจารณาถึงความเสี่ยงทั้งหมดที่อาจเกิดขึ้นจากการซื้อขายฟิวเจอร์สและออปชั่น และท่านควรตัดสินใจลงทุนด้วยตนเอง และ/หรือ ในกรณีที่มีข้อสงสัย ท่านควรขอคำแนะนำจากที่ปรึกษาทางการลงทุน

เอกสารฉบับนี้จัดส่งให้กับเฉพาะบุคคลที่กำหนด (intended recipient) เท่านั้น และห้ามมิให้ผู้ใดนำข้อมูลในเอกสารฉบับนี้ไปทำซ้ำ ส่งต่อ เผยแพร่ ขยาย จำหน่าย คัดลอก นำออกแสดง หรือนำไปแสวงหาประโยชน์เชิงพาณิชย์ ไม่ว่าด้วยวิธีการใด ๆ โดยมิได้รับอนุญาตเป็นลายลักษณ์อักษรจาก INVX เป็นการล่วงหน้า

©สงวนลิขสิทธิ์ 2565 บริษัทหลักทรัพย์ อินโนเวสต์ เอกซ์ จำกัด

CG Rating 2022 Companies with CG Rating

Companies with Excellent CG Scoring

AAV, ADVANC, AF, AH, AIRA, AJ, AKP, AKR, ALLA, ALT, AMA, AMARIN, AMATA, AMATAV, ANAN, AOT, AP, APURE, ARIP, ASP, ASW, AUCTION, AWC, AYUD, BAFS, BAM, BANPU, BAY, BBIK, BBL, BCP, BCPG, BDMS, BEM, BEYOND, BGC, BGRIM, BIZ, BKI, BOL, BPP, BRR, BTS, BTW, BWG, CENTEL, CFRESH, CGH, CHEWA, CHO, CIMBT, CK, CKP, CM, CNT, COLOR, COM7, COMAN, COTTO, CPALL, CPAXT, CPF, CPI, CPN, CRC, CSS, DDD, DELTA, DEMCO, DOHOME, DRT, DTAC, DUSIT, EA, EASTW, ECF, ECL, EE, EGCO, EPG, ETC, ETE, FN, FNS, FPI, FPT, FSMART, FVC, GC, GEL, GFPT, GGC, GLAND, GLOBAL, GPI, GPSC, GRAMMY, GULF, GUNKUL, HANA, HARN, HENG, HMPRO, ICC, ICHI, III, ILINK, ILM, IND, INTUCH, IP, IRC, IRPC, ITTEL, IVL, JTS, JWD, K, KBANK, KCE, KEX, KGI, KKP, KSL, KTB, KTC, LALIN, LANNA, LHFG, LIT, LOXLEY, LPN, LRH, LST, MACO, MAJOR, MALEE, MBK, MC, MCOT, METCO, MFEC, MINT, MONO, MOONG, MSC, MST, MTC, MVP, NCL, NEP, NER, NKI, NOBLE, NSI, NVD, NYT, OISHI, OR, ORI, OSP, OTO, PAF, PCSGH, PDG, PDJ, PG, PHOL, PLANB, PLANET, PLAT, PORT, PPS, PR9, PREB, PRG, PRM, PSH, PSL, PTG, PTT, PTTEP, PTTGC, PYLON, Q-CON, QH, QTC, RATCH, RBF, RS, S, S&J, SAAM, SABINA, SAMART, SAMTEL, SAT, SC, SCB, SCC, SCCC, SCG, SCGP, SCM, SCN, SDC, SEAFCO, SEAOL, SE-ED, SELIC, SENA, SENX, SGF, SHR, SICT, SIRI, SIS, SITHAI, SMP, SNC, SONIC, SORKON, SPALI, SPI, SPRC, SPVI, SSC, SSSC, SST, STA, STGC, STGT, STI, SUN, SUSCO, SUTHA, SVI, SYMC, SYNTEC, TACC, TASCOT, TCAP, TEAMG, TFMAMA, THANA, THANI, THCOM, THG, THIP, THRE, THREL, TIPCO, TISCO, TK, TKN, TKS, TKT, TMILL, TMT, TNDT, TNITY, TOA, TOP, TPBI, TQM, TRC, TRUE, TSC, TSR, TSTE, TSTH, TTA, TTB, TTCL, TTW, TU, TVDH, TVI, TVO, TWPC, U, UAC, UBIS, UPOIC, UV, VCOM, VGI, VIH, WACOAL, WAVE, WHA, WHAUP, WICE, WINNER, XPG, ZEN

Companies with Very Good CG Scoring

2S, 7UP, ABICO, ABM, ACE, ACG, ADB, ADD, AEONTS, AGE, AHC, AIE, AIT, ALUCON, AMANAH, AMR, APCO, APCS, AQUA, ARIN, ARROW, AS, ASAP, ASEFA, ASIA, ASIAN, ASIMAR, ASK, ASN, ATP30, B, BA, BC, BCH, BE8, BEC, SCAP, BH, BIG, BJC, BJCHI, BLA, BR, BRI, BROOK, BSM, BYD, CBG, CEN, CHARAN, CHAYO, CHG, CHOTI, CHOW, CI, CIG, CITY, CIVIL, CMC, CML, CPW, CRANE, CRD, CSC, CSP, CV, CWT, DCL, DHOUSE, DITTO, DMT, DOD, DPAINT, DV8, EASON, EFORL, ERW, ESSO, ESTAR, FE, FLOYD, FORTH, FSS, FTE, GBX, GCAP, GENCO, GJS, GTB, GYT, HEALTH, HPT, HTC, HUMAN, HYDRO, ICN, IFS, IIG, IMH, INET, INGRS, INSET, INSURE, IRCP, IT, ITD, J, JAS, JCK, JCKH, JMT, JR, KBS, KCAR, KIAT, KISS, KK, KOOL, KTIS, KUMWEL, KUN, KWC, KWM, L&E, LDC, LEO, LH, LHK, M, MATCH, MBAX, MEGA, META, MFC, MGT, MICRO, MILL, MITSIB, MK, MODERN, MTI, NBC, NCAP, NCH, NDR, NETBAY, NEX, NINE, NATION, NNCL, NOVA, NPK, NRF, NTV, NUSA, NWR, OCC, OGC, ONEE, PACO, PATO, PB, PICO, PIMO, PIN, PJW, PL, PLE, PM, PMTA, PPP, PRAPAT, PRECHA, PRIME, PRIN, PRINC, PROEN, PROS, PROUD, PSG, PSTC, PT, PTC, QLT, RCL, RICHY, RJH, ROJNA, RPC, RT, RWI, S11, SA, SABUY, SAK, SALEE, SAMCO, SANKO, SAPPE, SAWAD, SCI, SCP, SE, SECURE, SFLEX, SFP, SFT, SGP, SIAM, SINGER, SKE, SKN, SKR, SKY, SLP, SMART, SMD, SMT, SNNP, SNP, SO, SPA, SPC, SPCG, SR, SRICHA, SSF, SSP, STANLY, STC, STPI, SUC, SVOA, SVT, SWC, SYNEX, TAE, TAKUNI, TCC, TCMC, TFG, TFI, TFM, TGH, TIDLOR, TIGER, TIPH, TITLE, TM, TMC, TMD, TMI, TNL, TNP, TNR, TOG, TPA, TPAC, TPCS, TPIPL, TPIPP, TPLAS, TPS, TQR, TRITN, TRT, TRU, TRV, TSE, TVT, TWP, UBE, UEC, UKEM, UMI, UOBKH, UP, UPF, UTP, VIBHA, VL, VPO, VRANDA, WGE, WIJK, WIN, WINMED, WORK, WP, XO, YUASA, ZIGA

Companies with Good CG Scoring

A, A5, AI, ALL, ALPHAX, AMC, APP, AQ, AU, B52, BEAUTY, BGT, BLAND, BM, BROCK, BSBM, BTNC, CAZ, CCP, CGD, CMAN, CMO, CMR, CPANEL, CPT, CSR, CTW, D, DCON, EKH, EMC, EP, EVER, F&D, FMT, GIFT, GLOCON, GLORY, GREEN, GSC, HL, HTECH, IHL, INOX, JAK, JMART, JSP, JUBILE, KASET, KCM, KWI, KYE, LEE, LPH, MATI, M-CHAI, MCS, MDX, MENA, MJD, MORE, MPC, MUD, NC, NEWS, NFC, NSL, NV, PAF, PEACE, PF, PK, PPM, PRAKIT, PTL, RAM, ROCK, RP, RPH, RSP, SIMAT, SISB, SK, SOLAR, SPACK, SPG, SQ, STARK, STECH, SUPER, SVH, PTECH, TC, TCCC, TCJ, TEAM, THE, THMUI, TKC, TNH, TNPC, TOPP, TPCH, TPOLY, TRUBB, TTI, TYCN, UMS, UNIQ, UPA, UREKA, VARO, W, WFX, WPH, YGG

Corporate Governance Report

The material contained in this publication is for general information only and is not intended as advice on any of the matters discussed herein. Readers and others should perform their own independent analysis as to the accuracy or completeness or legality of such information. The Thai Institute of Directors, its officers, the authors and editor make no representation or warranty as to the accuracy, completeness or legality of any of the information contained herein. By accepting this document, each recipient agrees that the Thai Institute of Directors Association, its officers, the authors and editor shall not have any liability for any information contained in, or for any omission from, this publication.

The survey result is as of the date appearing in the Corporate Governance Report of Thai Listed Companies. As a result, the survey result may be changed after that date.

InnovestX Securities Company Limited does not conform nor certify the accuracy of such survey result.

To recognize well performers, the list of companies attaining "Good", "Very Good" and "Excellent" levels of recognition (Not including listed companies qualified in the "no announcement of the results" clause from 1 January 2021 to 27 October 2022) is publicized.

* บริษัทหรือกรรมการหรือผู้บริหารของบริษัทที่มีส่วนดำเนินการกำกับดูแลกิจการ เช่น ทรนทร์พาณิชย์กิ้นหลักทรัพย์ การเจริญ คอร์ปอเรชั่น เป็นต้น ซึ่งการวิจัยข้อมูล CGR ของระดับดังกล่าวดังกล่าวประกอบด้วย

Anti-corruption Progress Indicator

Certified (ได้ผ่านการรับรอง)

2S, 7UP, ADVANC, AF, AI, AIE, AIRA, AJ, AKP, AMA, AMANAH, AMATA, AMATAV, AP, APCS, AS, ASIAN, ASK, ASP, AWC, AYUD, B, BAFS, BAM, BANPU, BAY, BBL, BCH, BCP, BCPG, BE8, BEC, BEYOND, BGC, BGRIM, BKI, BLA, BPP, BROOK, BRR, BSBM, BTS, BWG, CEN, CENTEL, CFRESH, CGH, CHEWA, CHOTI, CHOW, CIG, CIMBT, CM, CMC, COM7, COTTO, CPALL, CPAXT, CPF, CPI, CPL, CPN, CRC, CSC, DCC, DELTA, DEMCO, DIMET, DRT, DUSIT, EA, EASTW, ECF, ECL, EGCO, EP, EPG, ERW, ESTAR, ETC, ETE, FNS, FPI, FPT, FSMART, FSS, FTE, GBX, GCAP, GEL, GFPT, GGC, GJS, GPI, GPSC, GSTEEL, GULF, GUNKUL, HANA, HARN, HEALTH, HENG, HMPRO, HTC, ICC, ICHI, IFS, III, ILINK, ILM, INET, INOX, INSURE, INTUCH, IRC, IRPC, ITTEL, IVL, JKN, JR, K, KASET, KBANK, KBS, KCAR, KCE, KGI, KKP, KSL, KTB, KTC, KWI, L&E, LANNA, LHFG, LHK, LPN, LRH, M, MAJOR, MALEE, MATCH, MBAX, MBK, MC, MCOT, META, MFC, MFEC, MILL, MINT, MONO, MOONG, MSC, MST, MTC, MTI, NCAP, NEP, NKI, NOBLE, NOK, NRF, NWR, OCC, OGC, ORI, PAF, PATO, PB, PCSGH, PDG, PDJ, PG, PHOL, PIMO, PK, PL, PLANB, PLANET, PLAT, PM, PPP, PPPM, PPS, PR9, PREB, PRG, PRINC, PRM, PROS, PSH, PSL, PSTC, PT, PTECH, PTG, PTT, PTTEP, PTTGC, PYLON, Q-CON, QH, QLT, QTC, RABBIT, RATCH, RML, RS, RWI, S&J, SAAM, SABINA, SAK, SAPPE, SAT, SC, SCB, SCC, SCCC, SCG, SCGP, SCM, SCN, SEAOL, SE-ED, SELIC, SENA, SGP, SINGER, SIRI, SITHAI, SKR, SMT, SMK, SMP, SNC, SNP, SORKON, SPACK, SPALI, SPC, SPI, SPRC, SRICHA, SSF, SSP, SSSC, SST, STA, STGT, STOWER, SUSCO, SVI, SYMC, SYNTEC, TAE, TAKUNI, TASCOT, TCAP, TCMC, TFG, TFI, TFMAMA, TGH, THANI, THCOM, THIP, THRE, THREL, TIDLOR, TIPCO, TISCO, TKS, TKT, TMD, TMILL, TMT, TNITY, TNL, TNP, TNR, TOG, TOP, TOPP, TPA, TPCS, TPP, TRT, TRU, TRU, TSC, TSI, TSTE, TSTH, TTA, TTB, TTCL, TU, TURTLE, TVDH, TVO, TWPC, UBE, UEC, UKEM, UOBKH, UP, UV, VCOM, VGI, VIH, WACOAL, WHA, WHAUP, WICE, WIJK, XO, YUASA, ZEN, ZIGA

Declared (ได้ประกาศเจตนา)

AAI, AH, ASW, BGGI, CBG, CI, CPW, CV, DMT, DOHOME, EKH, EVER, FLOYD, GLOBAL, GREEN, ICN, ITC, J, JAS, JMART, JMT, JTS, LEO, LH, MEGA, MENA, MODERN, NER, OR, OSP, OTO, PRIME, PRTR, RBG, RT, SA, SANKO, SFLEX, SIS, SUPER, SVOA, SVT, TEGH, TGE, TIPH, TKN, TMI, TPLAS, VARO, W, WIN, WPH

N/A

24CS, 3K-BAT, A, A5, AAV, ABM, ACAP, ACC, ACE, ACG, ADB, ADD, AEONTS, AFC, AGE, AHC, AIT, AJA, AKR, AKS, ALL, ALLA, ALPHAX, ALT, ALUCON, AMARC, AMARIN, AMC, AMR, ANAN, AOT, APCO, APEX, APP, APURE, AQUA, ARIN, ARIP, ARROW, ASAP, ASEFA, ASIA, ASIMAR, ASN, ATP30, AU, AUCTION, AURA, B52, BA, BBIK, BC, BCT, BDMS, BEAUTY, BEM, BGT, BH, BIG, BIOTECH, BIS, BIZ, BJC, BJCHI, BKD, BLAND, BLC, BLESS, BLISS, BM, BOL, BR, BRI, BROCK, BSM, BTG, BTNC, BTW, BUI, BVG, BYD, CAZ, CCET, CCP, CEYE, CGD, CH, CHARAN, CHASE, CHAYO, CHG, CHIC, CHO, CITY, CIVIL, CK, CKP, CMAN, CMO, CMR, CNT, COLOR, COMAN, CPANEL, CPH, CPR, CPT, CRANE, CRD, CSP, CSR, CSS, CTW, CWT, D, DCON, DDD, DEXON, DHOUSE, DITTO, DOD, DPAINT, DTCENT, DTCL, DV8, EASON, EE, EFORL, EMC, ESSO, F&D, FANCY, FE, FMT, FN, FORTH, FTI, FVC, GABLE, GENCO, GIFT, GL, GLAND, GLOCON, GLORY, GRAMMY, GRAND, GSC, GTB, GTV, GYT, HFT, HL, HPT, HTECH, HUMAN, HYDRO, I2, IFEC, IHL, IIG, IMH, IND, INGRS, INSET, IP, IRCP, IT, ITD, ITNS, ITTHI, JAK, JCK, JCKH, JCT, JDF, JSP, JUBILE, KAMART, K, KCC, KCG, KCM, KDH, KEX, KGEN, KIAT, KISS, KJL, KK, KKC, KLINIQ, KOOL, KTIS, KTMMS, KUMWEL, KUN, KWC, KWM, KYE, LALIN, LDC, LEE, LIT, LOXLEY, LPH, LST, MACO, MANRIN, MASTER, MATI, MAX, M-CHAI, MCS, MDX, MEB, METCO, MGC, MGT, MICRO, MIDA, MITSIB, MJD, MK, ML, MORE, MOSHI, MPIC, MTW, MUD, MVP, NATION, NC, NCH, NNCL, NDR, NETBAY, NEW, NEWS, NEX, NFC, NNCL, NOVA, NPK, NSL, NTSC, NTV, NUSA, NV, NVD, NYT, OHTL, OISHI, ONEE, PACE, PACO, PAF, PCC, PEACE, PERM, PF, PHG, PICO, PIN, PJW, PLE, PLT, PLUS, PMTA, POLAR, POLY, POMPUI, PORT, POST, PPM, POS, PRAKIT, PRAPAT, PRECHA, PRI, PRIN, PRO, PROEN, PROUD, PSG, PTC, PTL, RAM, RCL, READY, RICHY, RJH, ROCK, ROH, ROJNA, RP, RPC, RPH, RSP, S, S11, SABUY, SAF, SAFARI, SALEE, SAM, SAMART, SAMCO, SAMTEL, SAUCE, SAWAD, SAWANG, SBNEXT, SCAP, SCI, SCP, SDC, SE, SEAFCO, SECURE, SENX, SFT, SGC, SGF, SHANG, SHR, SIAM, SICT, SIMAT, SISB, SJWD, SK, SKE, SKN, SKY, SLM, SM, SMART, SMD, SMT, SNNP, SO, SOLAR, SONIC, SPA, SPCG, SPG, SPVI, SQ, SR, SSC, SSS, STANLY, STARK, STC, STED, STECH, STHAI, STI, STP, STPI, SUC, SUN, SUTHA, SVR, SWC, SYNEX, TACC, TAPAC, TBN, TC, TCC, TCCC, TCJ, TCOAT, TEAM, TEAMG, TEKA, TFM, TGPRO, TH, THAI, THANA, THE, THG, THL, THMUI, TIGER, TITLE, TK, TKC, TLI, TM, TMC, TMW, TNDT, TNH, TNPC, TOA, TPAC, TPBI, TPCH, TPIPL, TPIPP, TPL, TPOLY, TPS, TQM, TQR, TR, TRC, TRITN, TRUBB, TRV, TSE, TTI, TTT, TTW, TVH, TVT, TWP, TWZ, TYCN, UAC, UBA, UMI, UMS, UNIQ, UP, UPOIC, UREKA, UTP, UVAN, VIBHA, VL, VNG, VPO, VRANDA, WARRIX, WAVE, WFX, WGE, WINMED, WINNER, WORK, WORLD, WP, XPG, YGG, YONG

Explanations

Companies participating in Thailand's Private Sector Collective Action Coalition Against Corruption programme (Thai CAC) under Thai Institute of Directors (as of April 17, 2023) are categorised into: companies that have declared their intention to join CAC, and companies certified by CAC.