

16 สิงหาคม 2566

# STOCK NOTE

บมจ. อาฟเตอร์ ยู

# AU

## บมจ. อาฟเตอร์ ยู



### ก่อนไปคิดอะไร

- ผลการดำเนินงาน 2H66 เป็นอย่างไร หลัง 2Q66 AU มีกำไรสุทธิ 43 ลบ. เติบโต 25.5%YoY และ 26.1%QoQ แรงหนุนจาก 1) ยอดขายรวมเพิ่มขึ้น 30%YoY และ 13%QoQ จากยอดขายสาขาเดิมโต 17.7%YoY และ 13.6%QoQ หลังมีลูกค้ามาตามเพิ่มตามกิจกรรมเศรษฐกิจและลูกค้าต่างชาติที่ฟื้นตัว อีกทั้งรับรัฐยอดขายเดิมไตรมาสจากสาขาใหม่ที่มีเพิ่ม 12 สาขา จาก 2Q65 และ 2 สาขา จาก 1Q66 และ 2) อัตรากำไรขั้นต้นอยู่ที่ 64.3% ดีขึ้นจาก 63.9% ใน 2Q65 และ 63.8% ใน 1Q66 จากมีสัดส่วนลูกค้าที่นั่งทานที่ร้านขนมมากขึ้น

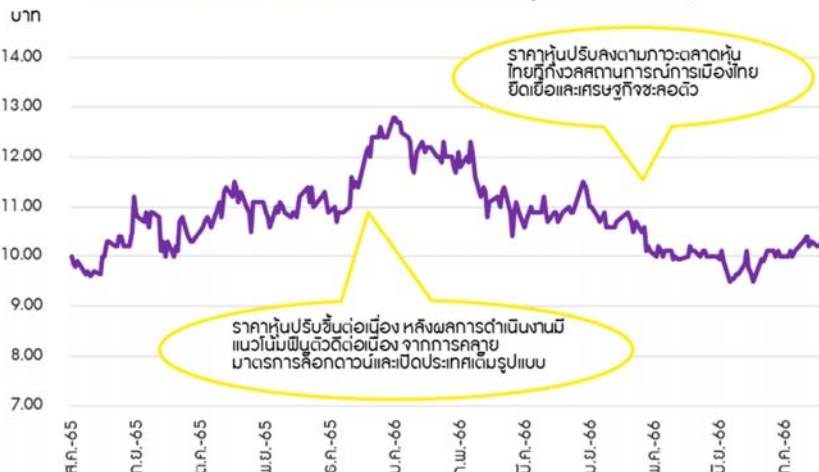
### หลังไปได้อะไร

- AU ยังมุ่งเน้นขยายสาขาร้านขนมหวานภายใต้แบรนด์ After You ตามแผน โดย 2H66 คาดจะเปิดร้านร้านขนม After You 7-9 สาขาในพื้นที่ที่มีกำลังซื้อสูง และ/หรือ เป็นศูนย์กลางของนักท่องเที่ยวเพื่อเข้าถึงลูกค้าเป้าหมายได้มากขึ้น ทั้งนี้ในเดือน ก.ค. 66 ได้เปิดสาขาใหม่ไปแล้ว 2 สาขาในกทม. ส่วนเดือน ก.ย. 66 มีแผนเปิดแฟรนไชส์แบรนด์ After You ในฮ่องกงเป็นสาขาที่ 2 (สาขาแรกเปิดชั่วคราวตั้งแต่ ส.ค. เพื่อย้ายไปพื้นที่ใหม่) และมีแผนเซ็นสัญญากับแฟรนไชส์ในประเทศกลุ่ม CLMV เพื่อกระจายความเสี่ยงและสร้างการเติบโตในระยะยาว
- AU ยังคงเป้าหมายยอดขายรวมปี 2566 เติบโต 25%YoY สู้ระดับ 1.2 พันลบ. กลับสู่ระดับก่อนเกิดโควิด-19 ปัจจัยหนุนจากการขยายสาขาใหม่ การเติบโตของยอดขายสาขาเดิมตามการฟื้นตัวของกิจกรรมเศรษฐกิจและลูกค้าต่างชาติ อีกทั้งมาร์จิ้นคาดดีขึ้นหลังเกิดผลประหยัดต่อขนาดและยังมีสัดส่วนลูกค้าเข้ามาทานที่ร้านมากขึ้น (มาร์จิ้นดีกว่าช็อกโกแลต)

### ความเห็นและกลยุทธ์การลงทุน

- กำไรสุทธิ 1H66 คิดเป็น 41% ของประมาณการทั้งปี และเรายังคงประมาณการเดิม โดย 2H66 คาดกำไรจะเติบโตทั้ง HoH และ YoY หลังเข้าสู่ High Season โดยเฉพาะไตรมาส 4 คาดจะเป็นพีคของกำไร เพราะอยู่ในช่วงมีเทศกาลสำคัญและยังเป็นฤดูกาลท่องเที่ยวทำให้มีนักท่องเที่ยวต่างชาติมาไทยจำนวนมาก ซึ่งคาดหนุนการเติบโตของยอดขายสาขาเดิม อีกทั้งจะรับรัฐยอดขายจากขยายสาขาเชิงรุก ส่วนมาร์จิ้นคาดดีขึ้นต่อเนื่อง หลังเกิดผลประหยัดต่อขนาดจากมีสาขาจำนวนมากและมีลูกค้าทานที่ร้านมากขึ้น หนุนให้ปี 2566 คาดมีกำไรสุทธิ 190 ลบ. เติบโต 60%YoY และเพิ่มสู่ 237 ลบ. โตอีก 24%YoY ในปี 2567
- เราคงมีมุมมองบวกต่อ AU จากกำไรที่ยังอยู่ในทิศทางขาขึ้น ทั้งนี้กลยุทธ์ลงทุนคงแนะนำ "ซื้อลงทุน" โดยประเมินราคาเป้าหมายปี 2566 ที่หุ้นละ 13 บาท อิงวิธี DCF (WACC ที่ 6.8% และอัตราการเติบโตระยะยาวที่ 3.0%) และคาดหวัง Div. Yield ปี 66 ราว 2.2%
- ความเสี่ยงสำคัญ คือ การขยายสาขาและแฟรนไชส์ต่ำกว่าคาด, ธุรกิจร้านขนมหวานและร้านอาหารแข่งขันสูง, ความเสื่อมนิยมในตัวสินค้า และ/หรือ กระแสดุลเศรษฐกิจที่มีมากขึ้น

### การเคลื่อนไหวของราคาหลังเกิดเหตุการณ์สำคัญ

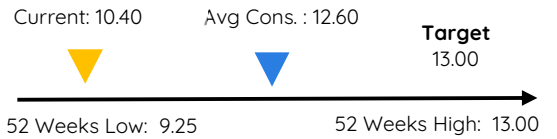


Source: SETSMART, InnovestX Research

### มุมมองหลังเข้าเยี่ยมชมกิจการครั้งที่ 6



### เป้าหมายราคาที่เป็นไปได้



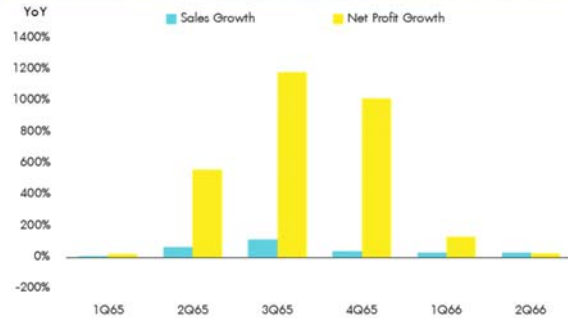
Source: SETSMART, InnovestX Research

### 2022 Sustainability / ESG Score

Sustainability Index (THSI)	Not Included
ESG Bloomberg Score (Total)	n.a.
Environmental Score	n.a.
Social Score	n.a.
Governance Score	n.a.

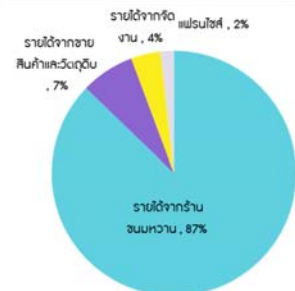
Source Bloomberg Finance L.P.

### Financial highlight



Source: Company, InnovestX Research

### โครงสร้างรายได้ 1H66



Source: Company, InnovestX Research

นักวิเคราะห์การลงทุนวิจัยพื้นฐานด้านหลักทรัพย์  
ณัฐชวีรินทร์ ไตรภพสกุล  
0-2949-1032 | Natwarin.tripobsakul@scb.co.th

### ESG Disclosure Score

<b>Bloomberg ESG Score</b>	n.a.
Rank in Sector	n.a.

<b>CG Rating 0-5</b>	<b>DJSI</b>	<b>SETTHSI</b>	<b>THSI</b>
AU	3	No	No

Source: Thai Institute of Directors (IOD), SET

### ประเด็นที่เกี่ยวข้องกับสิ่งแวดล้อม (E)

- AU มีโรงงานตั้งอยู่ในเขตนิคมอุตสาหกรรมสีนสาคร ซึ่งได้รับการรับรองการเป็นเมืองอุตสาหกรรมเชิงนิเวศระดับ Eco-Champion และได้รับการรับรองมาตรฐาน ISO 14001 ทำให้โรงงานต้องปฏิบัติตามหลักเกณฑ์และข้อกำหนดเกี่ยวกับมาตรการสิ่งแวดล้อมของโรงงานตามข้อกำหนดนิคม
- AU ใช้ก๊าซ LPG เป็นเชื้อเพลิงเพื่อผลิตไอน้ำใช้ในกระบวนการผลิต เนื่องจากเป็นเชื้อเพลิงที่สะอาด ปราศจากมลพิษ และเป็นก๊าซที่ผลิตได้ภายในประเทศ อีกทั้งยังติดตั้งแผงโซลาร์เซลล์จำนวน 900 แผง บนหลังคาอาคารโรงงานหลังใหม่ผลิตกระแสไฟฟ้าได้ 1,200-1,300 กิโลวัตต์ต่อชั่วโมง เพื่อลดการพึ่งพาพลังงานที่ใช้แล้วหมดไป

### ประเด็นที่เกี่ยวข้องกับสังคม (S)

- AU ประกอบกิจการด้วยความเป็นธรรม เคารพสิทธิมนุษยชน การปฏิบัติต่อแรงงานอย่างเป็นธรรม การต่อต้านการทุจริตคอร์รัปชัน และมีความรับผิดชอบต่อลูกค้า
- ปี 2564 AU จัดกิจกรรมเพื่อประโยชน์ต่อสังคม อาทิ เข้าร่วมกิจกรรม “ปลูกต้นไม้เพิ่มพื้นที่สีเขียว” กับทางนิคมฯ, จัดกิจกรรมบริจาคและการสนับสนุนการศึกษา, ซื่ออุปกรณ์การแพทย์ที่จำเป็นมอบให้แก่สถานพยาบาล เป็นต้น

### ประเด็นที่เกี่ยวข้องกับธรรมาภิบาล (G)

- AU มีการปฏิบัติตามการกำกับดูแลกิจการที่ดี โดยกำหนดนโยบายเกี่ยวกับการป้องกันความขัดแย้งทางผลประโยชน์ ให้ความสำคัญต่อการป้องกันการใช้อิทธิพลภายใน มีการบริหารกิจการบนพื้นฐานความโปร่งใส มีจริยธรรม ต่อต้านการทุจริตคอร์รัปชัน และมีช่องทางแจ้งข้อร้องเรียนหรือแจ้งเบาะแสการกระทำผิดทางกฎหมาย

### ESG Disclosure Score

<b>ESG Disclosure Score</b>	<b>2022</b>
<b>ESG Disclosure Score</b>	n.a.
<b>Environment</b>	n.a.
<b>Social</b>	n.a.
<b>Governance</b>	n.a.

Source: Bloomberg Finance L.P.

#### Disclaimer

การจัดทำข้อมูลด้านสิ่งแวดล้อม สังคมและการกำกับดูแลกิจการที่ดี (Environmental Social Governance หรือ ESG) เป็นการนำเสนอและเปิดเผยโดยบริษัท Bloomberg ซึ่งมีการทำข้อมูลด้านสิ่งแวดล้อม ด้านสังคม และด้านธรรมาภิบาล อาทิเช่น ข้อมูลการใช้พลังงานที่สะท้อนต้นทุน ความเสี่ยงในการพึ่งพาพลังงานของธุรกิจ ความเสี่ยงด้านการดำเนินงานที่อาจเกิดจากอุบัติเหตุ รวมถึงสัดส่วนของคณะกรรมการบริหาร ตั้งแต่ปี 2010 และขึ้นอยู่กับเปิดเผยข้อมูลของแต่ละบริษัท

## Financial Statement

### Profit and Loss Statement

FY December 31	Unit	2Q65	3Q65	4Q65	1Q66	2Q66
Total revenue	(Btmn)	230	246	264	264	299
Cost of goods sold	(Btmn)	(83)	(87)	(98)	(96)	(107)
<b>Gross profit</b>	<b>(Btmn)</b>	<b>147</b>	<b>159</b>	<b>166</b>	<b>168</b>	<b>192</b>
SG&A	(Btmn)	(108)	(117)	(127)	(129)	(140)
Other income/expense	(Btmn)	5	2	7	4	4
Interest expense	(Btmn)	(2)	(2)	(1)	(1)	(2)
<b>Pre-tax profit</b>	<b>(Btmn)</b>	<b>42</b>	<b>42</b>	<b>45</b>	<b>43</b>	<b>54</b>
Corporate tax	(Btmn)	(8)	(9)	(8)	(9)	(11)
Equity a/c profits	(Btmn)	0	0	0	0	0
Minority interests	(Btmn)	0	0	0	0	0
<b>Core profit</b>	<b>(Btmn)</b>	<b>34</b>	<b>34</b>	<b>36</b>	<b>34</b>	<b>43</b>
Extra-ordinary items	(Btmn)	0	0	0	0	0
<b>Net Profit</b>	<b>(Btmn)</b>	<b>34</b>	<b>34</b>	<b>36</b>	<b>34</b>	<b>43</b>
EBITDA	(Btmn)	83	82	84	81	97
<b>Core EPS</b>	<b>(Bt)</b>	<b>0.04</b>	<b>0.04</b>	<b>0.04</b>	<b>0.04</b>	<b>0.05</b>
Net EPS	(Bt)	0.04	0.04	0.04	0.04	0.05

Source: Company data, InnovestX Research

### 2Q66 Earnings Results

FY December 31 (Btmn)	2Q65	3Q65	4Q65	1Q66	2Q66	%YoY	%QoQ
Total revenue	230	246	264	264	299	29.7	13.2
Cost of goods sold	(83)	(87)	(98)	(96)	(107)	28.2	11.5
<b>Gross profit</b>	<b>147</b>	<b>159</b>	<b>166</b>	<b>168</b>	<b>192</b>	30.6	14.1
SG&A	(108)	(117)	(127)	(129)	(140)	30.4	8.9
Other income/expense	5	2	7	4	4	(24.2)	(14.7)
Interest expense	(2)	(2)	(1)	(1)	(2)	(10.9)	48.9
Corporate tax	(8)	(9)	(8)	(9)	(11)	31.8	24.7
Minority interests	0	0	0.01	0.03	0.04	126.3	72.0
<b>Core profit</b>	<b>34</b>	<b>34</b>	<b>36</b>	<b>34</b>	<b>43</b>	<b>25.5</b>	<b>26.1</b>
Extra-ordinary items	0	0	0	0	0		
<b>Net Profit</b>	<b>34</b>	<b>34</b>	<b>36</b>	<b>34</b>	<b>43</b>	<b>25.5</b>	<b>26.1</b>
EBITDA	83	82	84	81	97	16.2	19.9
<b>Core EPS (Bt)</b>	<b>0.04</b>	<b>0.04</b>	<b>0.04</b>	<b>0.04</b>	<b>0.05</b>	<b>25.5</b>	<b>26.1</b>
<b>Financial Ratio (%)</b>							
Gross margin	63.9	64.8	63.0	63.8	64.3	0.7	0.8
SG&A/Revenue	46.7	47.7	48.2	48.8	47.0	0.5	(3.8)
EBITDA margin	36.3	33.2	32.0	30.7	32.5	(10.4)	5.9
Net profit margin	14.9	13.6	13.7	13.0	14.4	(3.3)	11.4

Source: Company data, InnovestX Research

## Financial Statement

### Profit and Loss Statement

FY December 31	Unit	2564	2565	2566F	2567F	2568F
Total revenue	(Btmn)	620	938	1,163	1,396	1,605
Cost of goods sold	(Btmn)	(265)	(346)	(419)	(498)	(568)
<b>Gross profit</b>	<b>(Btmn)</b>	<b>354</b>	<b>592</b>	<b>745</b>	<b>898</b>	<b>1,037</b>
SG&A	(Btmn)	(348)	(454)	(519)	(616)	(700)
Other income/expense	(Btmn)	9	17	18	21	23
Interest expense	(Btmn)	(11)	(8)	(7)	(7)	(6)
<b>Pre-tax profit</b>	<b>(Btmn)</b>	<b>4</b>	<b>147</b>	<b>237</b>	<b>296</b>	<b>354</b>
Corporate tax	(Btmn)	1	(29)	(47)	(59)	(71)
Equity a/c profits	(Btmn)	0	0	0	0	0
Minority interests	(Btmn)	0	0	0	0	0
<b>Core profit</b>	<b>(Btmn)</b>	<b>4</b>	<b>118</b>	<b>190</b>	<b>237</b>	<b>283</b>
Extra-ordinary items	(Btmn)	0	0	0	0	0
<b>Net Profit</b>	<b>(Btmn)</b>	<b>4</b>	<b>118</b>	<b>190</b>	<b>237</b>	<b>283</b>
EBITDA	(Btmn)	173	308	404	459	510
<b>Core EPS</b>	<b>(Bt)</b>	<b>0.01</b>	<b>0.15</b>	<b>0.23</b>	<b>0.29</b>	<b>0.35</b>
Net EPS	(Bt)	0.01	0.15	0.23	0.29	0.35
<b>DPS</b>	<b>(Bt)</b>	<b>0.00</b>	<b>0.15</b>	<b>0.23</b>	<b>0.29</b>	<b>0.35</b>

### Balance Sheet

FY December 31	Unit	2564	2565	2566F	2567F	2568F
Total current assets	(Btmn)	332	488	595	692	790
Total fixed assets	(Btmn)	800	763	732	699	668
<b>Total assets</b>	<b>(Btmn)</b>	<b>1,132</b>	<b>1,251</b>	<b>1,327</b>	<b>1,391</b>	<b>1,458</b>
Total loans	(Btmn)	83	75	70	65	60
Total current liabilities	(Btmn)	165	196	199	211	226
Total long-term liabilities	(Btmn)	160	128	132	137	143
<b>Total liabilities</b>	<b>(Btmn)</b>	<b>325</b>	<b>324</b>	<b>331</b>	<b>348</b>	<b>369</b>
Paid-up capital	(Btmn)	82	82	82	82	82
<b>Total equity</b>	<b>(Btmn)</b>	<b>807</b>	<b>927</b>	<b>996</b>	<b>1,043</b>	<b>1,089</b>

### Cash Flow Statement

FY December 31	Unit	2564	2565	2566F	2567F	2568F
Core Profit	(Btmn)	4	118	190	237	283
Depreciation and amortization	(Btmn)	158	153	162	164	163
Operating cash flow	(Btmn)	107	271	352	400	445
Investing cash flow	(Btmn)	0	(186)	(120)	(120)	(120)
Financing cash flow	(Btmn)	(91)	(71)	(127)	(195)	(242)
<b>Net cash flow</b>	<b>(Btmn)</b>	<b>16</b>	<b>13</b>	<b>105</b>	<b>85</b>	<b>83</b>

### Key Financial Ratios

FY December 31	Unit	2564	2565	2566F	2567F	2568F
Gross margin	(%)	57.2	63.2	64.0	64.3	64.6
Operating margin	(%)	1.0	14.7	19.4	20.2	21.0
EBITDA margin	(%)	27.9	32.9	34.9	33.5	32.6
EBIT margin	(%)	2.5	16.5	21.0	21.7	22.4
Net profit margin	(%)	0.7	12.6	16.3	17.0	17.6
ROE	(%)	0.6	12.8	19.1	22.7	26.0
ROA	(%)	0.4	9.5	14.3	17.1	19.4
Net D/E	(x)	0.0	(0.0)	(0.1)	(0.2)	(0.3)
Interest coverage	(x)	1.3	19.8	36.0	46.2	56.8
Debt service coverage	(x)	1.8	3.7	5.3	6.5	7.9
Core PER	(x)	1,907.8	71.6	44.6	35.8	30.0
PBV	(x)	10.5	9.2	8.6	8.2	7.8
Payout Ratio	(%)	0.0	103.3	100.0	100.0	100.0

### Main Assumption

FY December 31	Unit	2564	2565	2566F	2567F	2568F
Sales Growth	(%YoY)	(19.3)	51.3	24.1	20.0	15.0
SG&A/Sales	(%)	56.2	48.4	44.6	44.1	43.6

Source: Company data, InnovestX Research

**ข้อสงวนสิทธิ์:**

ข้อมูลในรายงานนี้เป็นข้อมูลที่มีการเปิดเผยต่อสาธารณะ ซึ่งนักลงทุนสามารถเข้าถึงได้โดยทั่วไป และเป็นข้อมูลที่เชื่อว่าน่าเชื่อถือได้ แต่ทั้งนี้ บริษัทหลักทรัพย์ อินโนเวสต์ เอกซ์ จำกัด (“บริษัท”) มิได้ยืนยันหรือรับรองถึงความถูกต้อง หรือสมบูรณ์ของข้อมูลดังกล่าวแต่อย่างใด ความคิดเห็นที่ปรากฏอยู่ในรายงานนี้เป็นเพียงการนำเสนอในมุมมองของบริษัท และเป็นการคิดเห็น ณ วันที่ที่ปรากฏในรายงานเท่านั้น ซึ่งอาจเปลี่ยนแปลงได้ภายหลังวันดังกล่าว โดยบริษัทไม่จำเป็นต้องแจ้งให้สาธารณชน หรือนักลงทุนทราบ รายงานนี้จัดทำขึ้นเพื่อเผยแพร่ข้อมูลให้แก่ นักลงทุนเท่านั้น บริษัทไม่รับผิดชอบต่อการนำข้อมูลหรือความคิดเห็นใดๆ ไปใช้ในธุรกรรม ดังนั้น นักลงทุนจึงควรใช้ดุลยพินิจในการพิจารณาตัดสินใจก่อนการลงทุน นอกจากนี้ บริษัท และ/หรือ บริษัทในเครือของบริษัทอาจมีส่วนเกี่ยวข้องหรือผลประโยชน์ใด ๆ กับบริษัทใด ๆ ที่ถูกกล่าวถึงในรายงานนี้ก็ได้

บริษัทหลักทรัพย์ อินโนเวสต์ เอกซ์ จำกัด (“INVX”) เป็นบริษัทย่อยที่บริษัท เอสซีบี เอกซ์ จำกัด (มหาชน) (“เอสซีบี เอกซ์”) เป็นผู้ถือหุ้นรายใหญ่แต่เพียงผู้เดียว และธนาคารไทยพาณิชย์ จำกัด (มหาชน) (“ธนาคารฯ”) เป็นบริษัทย่อยที่เอสซีบี เอกซ์ เป็นผู้ถือหุ้นรายใหญ่ ข้อมูลใด ๆ ที่เกี่ยวข้องกับการประกอบธุรกิจ มีวัตถุประสงค์เพื่อใช้ในการเปรียบเทียบเท่านั้น

เอกสารฉบับนี้จัดทำโดย บริษัทหลักทรัพย์ อินโนเวสต์ เอกซ์ จำกัด (INVX) ซึ่งมีบริษัท เอสซีบี เอกซ์ จำกัด (มหาชน) (“เอสซีบี เอกซ์”) เป็นผู้ถือหุ้นรายใหญ่ โดยธนาคารไทยพาณิชย์ จำกัด (มหาชน) (“ธนาคารฯ”) ซึ่งเป็นบริษัทย่อยที่เอสซีบี เอกซ์ เป็นผู้ถือหุ้นรายใหญ่ เป็นที่ปรึกษาทางการเงินสำหรับธุรกรรมใด ๆ ของบริษัท เอสซีบี ีเคมికอลส์ จำกัด (มหาชน) ความเห็น ข่าว บทวิจย บทวิเคราะห์ ราคา ข้อความ การคาดการณ์ การประเมิน และ/หรือ ข้อมูลอื่นที่ระบุในเอกสารฉบับนี้ (“ข้อมูล”) มีวัตถุประสงค์เพื่อใช้เป็นข้อมูลทั่วไปเท่านั้น และไม่อาจตีความได้ว่าเป็นการให้คำแนะนำแก่บุคคลใด ๆ หรือเป็นการเสนอซื้อ หรือเสนอขาย หรือชักชวนให้เสนอซื้อหรือเสนอขายหลักทรัพย์ โดย INVX และ/หรือกรรมการ พนักงาน และลูกจ้างของ INVX ย่อมไม่ต้องรับผิดชอบต่อความเสียหายใดๆ ทั้งความเสียหายทางตรง ความเสียหายทางอ้อม ความเสียหายจากการผิดสัญญา หรือความเสียหายอันสืบเนื่อง อันเป็นผลมาจากการใช้หรือการเชื่อถือต่อการซื้อขายข้อมูล ทั้งนี้ รวมถึงแต่ไม่จำกัดเพียงการสูญเสียผลกำไร นักลงทุนพึงใช้ข้อมูลในเอกสารฉบับนี้ ประกอบข้อมูลและความคิดเห็นอื่น ๆ รวมถึงพิจารณาถึงความเสี่ยงในการตัดสินใจลงทุน ข้อมูลในเอกสารฉบับนี้จัดทำขึ้นจากแหล่งข้อมูลที่ INVX เห็นว่าน่าเชื่อถือ โดย INVX ไม่รับรองถึงความถูกต้อง สมบูรณ์ และ/หรือ ครบถ้วนของข้อมูลดังกล่าว

เอกสารฉบับนี้จัดทำโดย บริษัทหลักทรัพย์ อินโนเวสต์ เอกซ์ จำกัด (INVX) ซึ่งมี บริษัท เอสซีบี เอกซ์ จำกัด (มหาชน) (“เอสซีบี เอกซ์”) เป็นผู้ถือหุ้นรายใหญ่ โดยธนาคารไทยพาณิชย์ จำกัด (มหาชน) (“ธนาคารฯ”) ซึ่งเป็นบริษัทย่อยที่เอสซีบี เอกซ์ เป็นผู้ถือหุ้นรายใหญ่ เป็นที่ปรึกษาทางการเงินสำหรับธุรกรรมใด ๆ ของ บริษัท บีซี ีทีเค คอร์ปอเรชั่น (มหาชน) (“BRC”) ซึ่งเป็นบริษัทย่อยของบริษัท เบอร์ลี ยูเคอร์ จำกัด (มหาชน) ความเห็น ข่าว บทวิจย บทวิเคราะห์ ราคา ข้อความ การคาดการณ์ การประเมิน และ/หรือ ข้อมูลอื่นที่ระบุในเอกสารฉบับนี้ (“ข้อมูล”) มีวัตถุประสงค์เพื่อใช้เป็นข้อมูลทั่วไปเท่านั้น และไม่อาจตีความได้ว่าเป็นการให้คำแนะนำแก่บุคคลใด ๆ หรือเป็นการเสนอซื้อ หรือเสนอขาย หรือชักชวนให้เสนอซื้อหรือเสนอขายหลักทรัพย์ โดย INVX และ/หรือกรรมการ พนักงาน และลูกจ้างของ INVX ย่อมไม่ต้องรับผิดชอบต่อความเสียหายใดๆ ทั้งความเสียหายทางตรง ความเสียหายทางอ้อม ความเสียหายจากการผิดสัญญา หรือความเสียหายอันสืบเนื่อง อันเป็นผลมาจากการใช้หรือการเชื่อถือต่อการซื้อขายข้อมูล ทั้งนี้ รวมถึงแต่ไม่จำกัดเพียงการสูญเสียผลกำไร นักลงทุนพึงใช้ข้อมูลในเอกสารฉบับนี้ ประกอบข้อมูลและความคิดเห็นอื่น ๆ รวมถึงพิจารณาถึงความเสี่ยงในการตัดสินใจลงทุน ข้อมูลในเอกสารฉบับนี้จัดทำขึ้นจากแหล่งข้อมูลที่ INVX เห็นว่าน่าเชื่อถือ โดย INVX ไม่รับรองถึงความถูกต้อง สมบูรณ์ และ/หรือ ครบถ้วนของข้อมูลดังกล่าว

เอกสารฉบับนี้จัดทำโดย บริษัทหลักทรัพย์ อินโนเวสต์ เอกซ์ จำกัด (INVX) ซึ่งมี บริษัท เอสซีบี เอกซ์ จำกัด (มหาชน) (“เอสซีบี เอกซ์”) เป็นผู้ถือหุ้นรายใหญ่ โดยธนาคารไทยพาณิชย์ จำกัด (มหาชน) (“ธนาคารฯ”) ซึ่งเป็นบริษัทย่อยที่เอสซีบี เอกซ์ เป็นผู้ถือหุ้นรายใหญ่ เป็นที่ปรึกษาทางการเงินสำหรับธุรกรรมใด ๆ ของ กรีนฟิลด์เพื่อการลงทุนในสินทรัพย์เพื่อการซื้อขายหลักทรัพย์ แอล เอช โยเทล ความเห็น ข่าว บทวิจย บทวิเคราะห์ ราคา ข้อความ การคาดการณ์ การประเมิน และ/หรือ ข้อมูลอื่นที่ระบุในเอกสารฉบับนี้ (“ข้อมูล”) มีวัตถุประสงค์เพื่อใช้เป็นข้อมูลทั่วไปเท่านั้น และไม่อาจตีความได้ว่าเป็นการให้คำแนะนำแก่บุคคลใด ๆ หรือเป็นการเสนอซื้อ หรือเสนอขาย หรือชักชวนให้เสนอซื้อหรือเสนอขายหลักทรัพย์ โดย INVX และ/หรือกรรมการ พนักงาน และลูกจ้างของ INVX ย่อมไม่ต้องรับผิดชอบต่อความเสียหายใดๆ ทั้งความเสียหายทางตรง ความเสียหายทางอ้อม ความเสียหายจากการผิดสัญญา หรือความเสียหายอันสืบเนื่อง อันเป็นผลมาจากการใช้หรือการเชื่อถือต่อการซื้อขายข้อมูล ทั้งนี้ รวมถึงแต่ไม่จำกัดเพียงการสูญเสียผลกำไร นักลงทุนพึงใช้ข้อมูลในเอกสารฉบับนี้ ประกอบข้อมูลและความคิดเห็นอื่น ๆ รวมถึงพิจารณาถึงความเสี่ยงในการตัดสินใจลงทุน ข้อมูลในเอกสารฉบับนี้จัดทำขึ้นจากแหล่งข้อมูลที่ INVX เห็นว่าน่าเชื่อถือ โดย INVX ไม่รับรองถึงความถูกต้อง สมบูรณ์ และ/หรือ ครบถ้วนของข้อมูลดังกล่าว

การซื้อขายฟิวเจอร์สและออปชั่น (Futures and Options) มีความเสี่ยงสูงที่อาจก่อให้เกิดผลขาดทุนอย่างมีนัยสำคัญ จึงไม่เหมาะสมกับบุคคลทุกกลุ่ม ทั้งนี้ ก่อนการตัดสินใจซื้อขายฟิวเจอร์สและออปชั่น ท่านควรพิจารณาถึงฐานะทางการเงิน วัตถุประสงค์ในการลงทุน ประสบการณ์ในการลงทุนของท่าน ตลอดจนความเสี่ยงที่ท่านสามารถยอมรับได้อย่างรอบคอบ เนื่องจากมีความเป็นไปได้ที่ท่านอาจสูญเสียเงินลงทุนมากกว่าเงินลงทุนเริ่มแรก ท่านควรพิจารณาถึงความเสี่ยงทั้งหมดที่อาจเกิดขึ้นจากการซื้อขายฟิวเจอร์สและออปชั่น และท่านควรตัดสินใจลงทุนด้วยตนเอง และ/หรือ ในกรณีที่มีข้อสงสัย ท่านควรขอคำแนะนำจากที่ปรึกษาทางการลงทุน

เอกสารฉบับนี้จัดส่งให้กับเฉพาะบุคคลที่กำหนด (intended recipient) เท่านั้น และห้ามมิให้ผู้ใดนำข้อมูลในเอกสารฉบับนี้ไปทำซ้ำ ส่งต่อ เผยแพร่ ขาย จำหน่าย คัดลอก นำออกแสดง หรือนำไปแสวงหาประโยชน์ในเชิงพาณิชย์ ไม่ว่าด้วยวิธีการใด ๆ โดยมิได้รับอนุญาตเป็นลายลักษณ์อักษรจาก INVX เป็นการล่วงหน้า

©สงวนลิขสิทธิ์ 2565 บริษัทหลักทรัพย์ อินโนเวสต์ เอกซ์ จำกัด

## CG Rating 2022 Companies with CG Rating

### Companies with Excellent CG Scoring

AAV, ADVANC, AF, AH, AIRA, AJ, AKP, AKR, ALLA, ALT, AMA, AMARIN, AMATA, AMATAV, ANAN, AOT, AP, APURE, ARIP, ASP, ASW, AUCTION, AWC, AYUD, BAFS, BAM, BANPU, BAY, BBIK, BBL, BCP, BCPG, BDMS, BEM, BEYOND, BGC, BGRIM, BIZ, BKI, BOL, BPP, BRR, BTS, BTW, BWG, CENTEL, CFRESH, CGH, CHEWA, CHO, CIMBT, CK, CKP, CM, CNT, COLOR, COM7, COMAN, COTTO, CPALL, CPAXT, CPF, CPI, CPN, CRC, CSS, DDD, DELTA, DEMCO, DOHOME, DRT, DTAC, DUSIT, EA, EASTW, ECF, ECL, EE, EGCO, EPG, ETC, ETE, FN, FNS, FPI, FPT, FSMART, FVC, GC, GEL, GFPT, GGC, GLAND, GLOBAL, GPI, GPSC, GRAMMY, GULF, GUNKUL, HANA, HARN, HENG, HMPRO, ICC, ICHI, III, ILINK, ILM, IND, INTUCH, IP, IRC, IRPC, ITTEL, IVL, JTS, JWD, K, KBANK, KCE, KEX, KGI, KKP, KSL, KTB, KTC, LALIN, LANNA, LHFG, LIT, LOXLEY, LPN, LRH, LST, MACO, MAJOR, MALEE, MBK, MC, MCOT, METCO, MFEC, MINT, MONO, MOONG, MSC, MST, MTC, MVP, NCL, NEP, NER, NKI, NOBLE, NSI, NVD, NYT, OISHI, OR, ORI, OSP, OTO, PAF, PCSGH, PDG, PDJ, PG, PHOL, PLANB, PLANET, PLAT, PORT, PPS, PR9, PREB, PRG, PRM, PSH, PSL, PTG, PTT, PTTEP, PTTGC, PYLON, Q-CON, QH, QTC, RATCH, RBF, RS, S, S&J, SAAM, SABINA, SAMART, SAMTEL, SAT, SC, SCB, SCC, SCCC, SCG, SCGP, SCM, SCN, SDC, SEAFCO, SEAOL, SE-ED, SELIC, SENA, SENX, SGF, SHR, SICT, SIRI, SIS, SITHAI, SMP, SNC, SONIC, SORKON, SPALI, SPI, SPRC, SPVI, SSC, SSSC, SST, STA, STGC, STGT, STI, SUN, SUSCO, SUTHA, SVI, SYMC, SYNTEC, TACC, TASCOT, TCAP, TEAMG, TFMAMA, THANA, THANI, THCOM, THG, THIP, THRE, THREL, TIPCO, TISCO, TK, TKN, TKS, TKT, TMILL, TMT, TNDT, TNITY, TOA, TOP, TPBI, TQM, TRC, TRUE, TSC, TSR, TSTE, TSTH, TTA, TTB, TTCL, TTW, TU, TVDH, TVI, TVO, TWPC, U, UAC, UBIS, UPOIC, UV, VCOM, VGI, VIH, WACOAL, WAVE, WHA, WHAUP, WICE, WINNER, XPG, ZEN

### Companies with Very Good CG Scoring

2S, 7UP, ABICO, ABM, ACE, ACG, ADB, ADD, AEONTS, AGE, AHC, AIE, AIT, ALUCON, AMANAH, AMR, APCO, APCS, AQUA, ARIN, ARROW, AS, ASAP, ASEFA, ASIA, ASIAN, ASIMAR, ASK, ASN, ATP30, B, BA, BC, BCH, BE8, BEC, SCAP, BH, BIG, BJC, BJCHI, BLA, BR, BRI, BROOK, BSM, BYD, CBG, CEN, CHARAN, CHAYO, CHG, CHOTI, CHOW, CI, CIG, CITY, CIVIL, CMC, CML, CPW, CRANE, CRD, CSC, CSP, CV, CWT, DCL, DHOUSE, DITTO, DMT, DOD, DPAINT, DV8, EASON, EFORL, ERW, ESSO, ESTAR, FE, FLOYD, FORTH, FSS, FTE, GBX, GCAP, GENCO, GJS, GTB, GYT, HEALTH, HPT, HTC, HUMAN, HYDRO, ICN, IFS, IIG, IMH, INET, INGRS, INSET, INSURE, IRCP, IT, ITD, J, JAS, JCK, JCKH, JMT, JR, KBS, KCAR, KIAT, KISS, KK, KOOL, KTIS, KUMWEL, KUN, KWC, KWM, L&E, LDC, LEO, LH, LHK, M, MATCH, MBAX, MEGA, META, MFC, MGT, MICRO, MILL, MITSIB, MK, MODERN, MTI, NBC, NCAP, NCH, NDR, NETBAY, NEX, NINE, NATION, NNCL, NOVA, NPK, NRF, NTV, NUSA, NWR, OCC, OGC, ONEE, PACO, PATO, PB, PICO, PIMO, PIN, PJW, PL, PLE, PM, PMTA, PPP, PRAPAT, PRECHA, PRIME, PRIN, PRINC, PROEN, PROS, PROUD, PSG, PSTC, PT, PTC, QLT, RCL, RICHY, RJH, ROJNA, RPC, RT, RWI, S11, SA, SABUY, SAK, SALEE, SAMCO, SANKO, SAPPE, SAWAD, SCI, SCP, SE, SECURE, SFLEX, SFP, SFT, SGP, SIAM, SINGER, SKE, SKN, SKR, SKY, SLP, SMART, SMD, SMT, SNNP, SNP, SO, SPA, SPC, SPCG, SR, SRICHA, SSF, SSP, STANLY, STC, STPI, SUC, SVOA, SVT, SWC, SYNEX, TAE, TAKUNI, TCC, TCMC, TFG, TFI, TFM, TGH, TIDLOR, TIGER, TIPH, TITLE, TM, TMC, TMD, TMI, TNL, TNP, TNR, TOG, TPA, TPAC, TPCS, TPIPL, TPIPP, TPLAS, TPS, TQR, TRITN, TRT, TRU, TRV, TSE, TVT, TWP, UBE, UEC, UKEM, UMI, UOBKH, UP, UPF, UTP, VIBHA, VL, VPO, VRANDA, WGE, WIJK, WIN, WINMED, WORK, WP, XO, YUASA, ZIGA

### Companies with Good CG Scoring

A, A5, AI, ALL, ALPHAX, AMC, APP, AQ, AU, B52, BEAUTY, BGT, BLAND, BM, BROCK, BSBM, BTNC, CAZ, CCP, CGD, CMAN, CMO, CMR, CPANEL, CPT, CSR, CTW, D, DCON, EKH, EMC, EP, EVER, F&D, FMT, GIFT, GLOCON, GLORY, GREEN, GSC, HL, HTECH, IHL, INOX, JAK, JMART, JSP, JUBILE, KASET, KCM, KWI, KYE, LEE, LPH, MATI, M-CHAI, MCS, MDX, MENA, MJD, MORE, MPC, MUD, NC, NEWS, NFC, NSL, NV, PAF, PEACE, PF, PK, PPM, PRAKIT, PTL, RAM, ROCK, RP, RPH, RSP, SIMAT, SISB, SK, SOLAR, SPACK, SPG, SQ, STARK, STECH, SUPER, SVH, PTECH, TC, TCCC, TCJ, TEAM, THE, THMUI, TKC, TNH, TNPC, TOPP, TPCH, TPOLY, TRUBB, TTI, TYCN, UMS, UNIQ, UPA, UREKA, VARO, W, WFX, WPH, YGG

### Corporate Governance Report

The material contained in this publication is for general information only and is not intended as advice on any of the matters discussed herein. Readers and others should perform their own independent analysis as to the accuracy or completeness or legality of such information. The Thai Institute of Directors, its officers, the authors and editor make no representation or warranty as to the accuracy, completeness or legality of any of the information contained herein. By accepting this document, each recipient agrees that the Thai Institute of Directors Association, its officers, the authors and editor shall not have any liability for any information contained in, or for any omission from, this publication.

The survey result is as of the date appearing in the Corporate Governance Report of Thai Listed Companies. As a result, the survey result may be changed after that date.

InnovestX Securities Company Limited does not conform nor certify the accuracy of such survey result.

To recognize well performers, the list of companies attaining "Good", "Very Good" and "Excellent" levels of recognition (Not including listed companies qualified in the "no announcement of the results" clause from 1 January 2021 to 27 October 2022) is publicized.

\* บริษัทหรือกรรมการหรือผู้บริหารของบริษัทที่มีส่วนในการกำกับดูแลกิจการ เช่น ทรน:ท่าอากาศยานสุวรรณภูมิ การรถไฟฯ คอร์ปอริบ เป็นต้น ซึ่งการวิจัยข้อมูล CGR ของระดับนักถึงช่วงดังกล่าวประกอบด้วย

### Anti-corruption Progress Indicator

#### Certified (ได้ยื่นรณสุขอ)

2S, 7UP, ADVANC, AF, AI, AIE, AIRA, AJ, AKP, AMA, AMANAH, AMATA, AMATAV, AP, APCS, AS, ASIAN, ASK, ASP, ASW, AYUD, B, BAFS, BAM, BANPU, BAY, BBL, BCH, BCP, BCPG, BE8, BEC, BEYOND, BGC, BGRIM, BKI, BLA, BPP, BROOK, BRR, BSBM, BTS, BWG, CEN, CENTEL, CFRESH, CGH, CHEWA, CHOTI, CHOW, CIG, CIMBT, CM, CMC, COM7, COTTO, CPALL, CPAXT, CPF, CPI, CPL, CPN, CRC, CSC, DCC, DELTA, DEMCO, DIMET, DRT, DUSIT, EA, EASTW, ECF, ECL, EGCO, EP, EPG, ERW, ESTAR, ETC, ETE, FNS, FPI, FPT, FSMART, FSS, FTE, GBX, GCAP, GEL, GFPT, GGC, GJS, GPI, GPSC, GSTEEL, GULF, GUNKUL, HANA, HARN, HEALTH, HENG, HMPRO, HTC, ICC, ICHI, IFS, III, ILINK, ILM, INET, INOX, INSURE, INTUCH, IRC, IRPC, ITTEL, IVL, JKN, JR, K, KASET, KBANK, KBS, KCAR, KCE, KGI, KKP, KSL, KTB, KTC, KWI, L&E, LANNA, LHFG, LHK, LPN, LRH, M, MAJOR, MALEE, MATCH, MBAX, MBK, MC, MCOT, META, MFC, MFEC, MILL, MINT, MONO, MOONG, MSC, MST, MTC, MTI, NCAP, NEP, NKI, NOBLE, NOK, NRF, NWR, OCC, OGC, ORI, PAF, PATO, PB, PCSGH, PDG, PDJ, PG, PHOL, PIMO, PK, PL, PLANB, PLANET, PLAT, PM, PPP, PPPM, PPS, PR9, PREB, PRG, PRINC, PRM, PROS, PSH, PSL, PSTC, PT, PTECH, PTG, PTT, PTTEP, PTTGC, PYLON, Q-CON, QH, QLT, QTC, RABBIT, RATCH, RML, RS, RWI, S&J, SAAM, SABINA, SAK, SAPPE, SAT, SC, SCB, SCC, SCCC, SCG, SCGP, SCM, SCN, SEAOL, SE-ED, SELIC, SENA, SGP, SINGER, SIRI, SITHAI, SKR, SMT, SMK, SMP, SNC, SNP, SORKON, SPACK, SPALI, SPC, SPI, SPRC, SRICHA, SSF, SSP, SSSC, SST, STA, STGT, STOWER, SUSCO, SVI, SYMC, SYNTEC, TAE, TAKUNI, TASCOT, TCAP, TCMC, TFG, TFI, TFMAMA, TGH, THANI, THCOM, THIP, THRE, THREL, TIDLOR, TIPCO, TISCO, TKS, TKT, TMD, TMILL, TMT, TNITY, TNL, TNP, TNR, TOG, TOP, TOPP, TPA, TPCS, TPP, TRT, TRU, TRU, TSC, TSI, TSTE, TSTH, TTA, TTB, TTCL, TU, TURTLE, TVDH, TVO, TWPC, UBE, UEC, UKEM, UOBKH, UPF, UV, VCOM, VGI, VIH, WACOAL, WHA, WHAUP, WICE, WIJK, XO, YUASA, ZEN, ZIGA

#### Declared (ได้ประกาศเจตนา)

AAI, AH, ASW, BGGI, CBG, CI, CPW, CV, DMT, DOHOME, EKH, EVER, FLOYD, GLOBAL, GREEN, ICN, ITC, J, JAS, JMART, JMT, JTS, LEO, LH, MEGA, MENA, MODERN, NER, OR, OSP, OTO, PRIME, PRTR, RBG, RT, SA, SANKO, SFLEX, SIS, SUPER, SVOA, SVT, TEGH, TGE, TIPH, TKN, TMI, TPLAS, VARO, W, WIN, WPH

#### N/A

24CS, 3K-BAT, A, A5, AAV, ABM, ACAP, ACC, ACE, ACG, ADB, ADD, AEONTS, AFC, AGE, AHC, AIT, AJA, AKR, AKS, ALL, ALLA, ALPHAX, ALT, ALUCON, AMARC, AMARIN, AMC, AMR, ANAN, AOT, APCO, APEX, APP, APURE, AQUA, ARIN, ARIP, ARROW, ASAP, ASEFA, ASIA, ASIMAR, ASN, ATP30, AU, AUCTION, AURA, B52, BA, BBIK, BC, BCT, BDMS, BEAUTY, BEM, BGT, BH, BIG, BIOTECH, BIS, BIZ, BJC, BJCHI, BKD, BLAND, BLC, BLESS, BLISS, BM, BOL, BR, BRI, BROCK, BSM, BTG, BTNC, BTW, BUI, BVG, BYD, CAZ, CCET, CCP, CEYE, CGD, CH, CHARAN, CHASE, CHAYO, CHG, CHIC, CHO, CITY, CIVIL, CK, CKP, CMAN, CMO, CMR, CNT, COLOR, COMAN, CPANEL, CPH, CPR, CPT, CRANE, CRD, CSP, CSR, CSS, CTW, CWT, D, DCON, DDD, DEXON, DHOUSE, DITTO, DOD, DPAINT, DTCENT, DTCL, DV8, EASON, EE, EFORL, EMC, ESSO, F&D, FANCY, FE, FMT, FN, FORTH, FTI, FVC, GABLE, GENCO, GIFT, GL, GLAND, GLOCON, GLORY, GRAMMY, GRAND, GSC, GTB, GTV, GYT, HFT, HL, HPT, HTECH, HUMAN, HYDRO, I2, IFEC, IHL, IIG, IMH, IND, INGRS, INSET, IP, IRCP, IT, ITD, ITNS, ITTHI, JAK, JCK, JCKH, JCT, JDF, JSP, JUBILE, KAMART, K, KCC, KCG, KCM, KDH, KEX, KGEN, KIAT, KISS, KJL, KK, KKC, KLINIQ, KOOL, KTIS, KTM, KUMWEL, KUN, KWC, KWM, KYE, LALIN, LDC, LEE, LIT, LOXLEY, LPH, LST, MACO, MANRIN, MASTER, MATI, MAX, M-CHAI, MCS, MDX, MEB, METCO, MGC, MGT, MICRO, MIDA, MITSIB, MJD, MK, ML, MORE, MOSHI, MPIC, MTW, MUD, MVP, NATION, NC, NCH, NNCL, NDR, NETBAY, NEW, NEWS, NEX, NFC, NNCL, NOVA, NPK, NSL, NTSC, NTV, NUSA, NV, NVD, NYT, OHTL, OISHI, ONEE, PACE, PACO, PAF, PCC, PEACE, PERM, PF, PHG, PICO, PIN, PJW, PLE, PLT, PLUS, PMTA, POLAR, POLY, POMPUI, PORT, POST, PPM, POS, PRAKIT, PRAPAT, PRECHA, PRI, PRIN, PRO, PROEN, PROUD, PSG, PTC, PTL, RAM, RCL, READY, RICHY, RJH, ROCK, ROH, ROJNA, RP, RPC, RPH, RSP, S, S11, SABUY, SAF, SAFARI, SALEE, SAM, SAMART, SAMCO, SAMTEL, SAUCE, SAWAD, SAWANG, SBNEXT, SCAP, SCI, SCP, SDC, SE, SEAFCO, SECURE, SENX, SFT, SGC, SGF, SHANG, SHR, SIAM, SICT, SIMAT, SISB, SJWD, SK, SKE, SKN, SKY, SLM, SLP, SM, SMART, SMD, SMT, SNNP, SO, SOLAR, SONIC, SPA, SPCG, SPG, SPVI, SQ, SR, SSC, SSS, STANLY, STARK, STC, STED, STECH, STHA, STI, STP, STPI, SUC, SUN, SUTHA, SVR, SWC, SYNEX, TACC, TAPAC, TBN, TC, TCC, TCCC, TCJ, TCOAT, TEAM, TEAMG, TEKA, TFM, TGPRO, TH, THAI, THANA, THE, THG, THL, THMUI, TIGER, TITLE, TK, TKC, TLI, TM, TMC, TMW, TNDT, TNH, TNPC, TOA, TPAC, TPBI, TPCH, TPIPL, TPIPP, TPL, TPOLY, TPS, TQM, TQR, TR, TRC, TRITN, TRUBB, TRV, TSE, TTI, TTT, TTW, TVH, TVT, TWP, TWZ, TYCN, UAC, UBA, UMI, UMS, UNIQ, UP, UPOIC, UREKA, UTP, UVAN, VIBHA, VL, VNG, VPO, VRANDA, WARRIX, WAVE, WFX, WGE, WINMED, WINNER, WORK, WORLD, WP, XPG, YGG, YONG

#### Explanations

Companies participating in Thailand's Private Sector Collective Action Coalition Against Corruption programme (Thai CAC) under Thai Institute of Directors (as of April 17, 2023) are categorised into: companies that have declared their intention to join CAC, and companies certified by CAC.