

21 สิงหาคม 2566

STOCK NOTE

บมจ. หาดทิพย์ จำกัด (มหาชน)

HTC



บมจ. หาดทิพย์ จำกัด (มหาชน)

ก่อนไปคิดอะไร

- คาดแนวโน้มรายได้ของ 3Q66 มีแนวโน้มอ่อนตัว QoQ จากปัจจัยด้านฤดูกาลแต่ยังเติบโตได้ YoY จากฐานการปรับราคาขายเพิ่มขึ้น การบริหารต้นทุนและค่าใช้จ่ายของ 3Q66 คาดมีแนวโน้มดีขึ้น QoQ

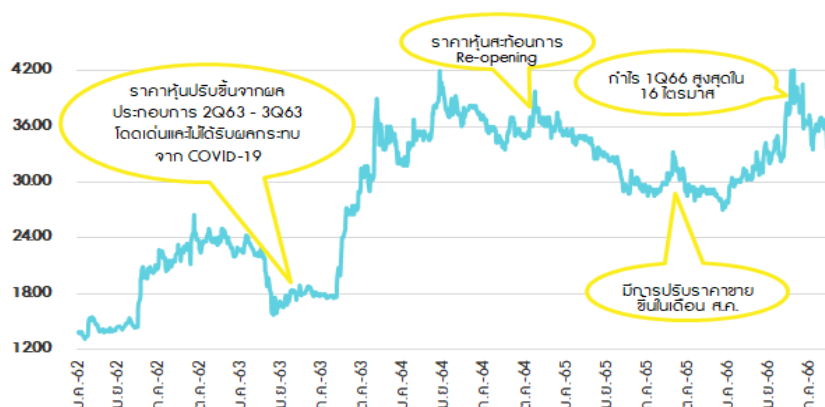
หลังไปได้อะไร

- HTC รายงานกำไรสุทธิของ 2Q66 ที่ 150 ล้านบาทเพิ่มขึ้น 28% YoY แต่ลดลง 24.6% QoQ จากค่าใช้จ่ายสูง โดยรายได้เท่ากับ 1,985 ล้านบาท เพิ่มขึ้น 9.9% YoY แต่ลดลง 4.1% QoQ ปริมาณการขาย 17.8 ล้านยูนิตเศษ อัตราการทำกำไรขั้นต้นสูงสุดที่ 42.8% ผลจากการปรับราคาขายเพิ่มขึ้นในเดือน เมษายน ที่ 1.5% SG&A สูงขึ้นจากค่าใช้จ่ายพนักงานที่มีการปรับฐาน และค่าใช้จ่ายด้วยค่าเครื่องจักรประมาณ 10.5 ล้านบาท 1H66 กำไรสุทธิเท่ากับ 350 ล้านบาทเติบโต 58% และคิดเป็น 56% ของปริมาณการทำกำไรสุทธิของปีนี้ที่ 629 ล้านบาท (+45% YoY)

ความเห็นและกลยุทธ์การลงทุน

- ใน 2Q66 HTC มี Market Share ในกลุ่ม NARTD ที่ 25.7% เพิ่มขึ้นจาก 1Q66 ที่ 25.5% และยังคงเป้าหมายปีนี้ที่ 26% จากปัจจัยหนุนของการท่องเที่ยวและสภาพอากาศ โดยอุตสาหกรรม NARTD ของประเทศไทยใน 1H66 เติบโต 13.9% โดยภาคใต้เติบโต 24% และใน 2Q66 HTC ยังคงสัดส่วนการตลาดที่ 1 ที่สัดส่วน 79.9% ในกลุ่ม Sparking Drink
- HTC มีการปรับเป้าหมายได้ในปีที่เติบโตเป็น 9-11% จากเดิมที่ 7-9% ผลจากยอดขายใน 1H66 ที่ดีกว่าเป้า รวมถึงการปรับระดับ Gross Margin เพิ่มขึ้นเป็น 40% ผลจากการปรับราคาขายบางส่วนเพิ่มขึ้นและการควบคุมต้นทุน
- เรายังคงมุมมองที่บวกต่อทิศทางผลประกอบการของ HTC ในปี 2566 ที่คาดว่ากำไรสุทธิจะก้าวสูงที่สุดใหม่ โดยราคาประมาณการรายได้ของปี 2566 ที่ 7,669 ล้านบาท (+9% YoY) สอดคล้องกับเป้าหมายที่บริษัทปรับเพิ่มขึ้นมา การบริหารต้นทุนและค่าใช้จ่ายในปี 2566 จะทำให้มีประสิทธิภาพมากกว่าปี 2565 และประโยชน์จากการปรับราคาขาย การเกิด economy of scale ดังนั้น เราคาด Gross margin ที่ 41.5% ดีกว่าปี 2565 ที่ 40% คาดกำไรสุทธิที่ 629 ล้านบาท (+45% YoY)
- ขณะที่ยาน้ำตาลเฟสที่ 3 ที่เริ่มบังคับใช้ในเดือน เมษายน ที่ผ่านมาจะเพิ่มค่าใช้จ่ายประมาณ 100 ล้านบาทต่อปี ซึ่งบริษัทมีการปรับขึ้นราคาบางส่วนเพื่อชดเชย โดยคาดว่า การปรับขึ้นราคาน้ำตาลในเฟสที่ 4 จะเป็นในปี 2568
- ความเสี่ยงและความกังวล : ต้นทุนวัตถุดิบหลักราคาผันผวน สภาพภูมิอากาศที่อาจจะผลต่ออุปสงค์ เงินเฟ้อและความเชื่อมั่นผู้บริโภคภายในประเทศที่ยังเปราะบาง การปรับเพิ่มขึ้นของแรงงานขั้นต่ำ
- ลงคำแนะนำ ซื้อ HTC มีราคาเป้าหมายปี 256 ที่ 47 บาท/หุ้น อิงจาก PER ที่ 13.75 เท่า (+0.5SD) เราชอบที่ HTC เป็นหุ้นที่มีสินค้าและ Brand ชัดเจน สภาพคล่องทางการเงินแข็งแกร่งหนี้สินต่ำ จ่ายเงินปันผลสม่ำเสมอและให้ผลตอบแทนจากเงินปันผลประมาณ 5% ต่อปี เงินปันผลรอบ 1H66 ที่ 0.96 บาทต่อหุ้น Yield 2.7% ขึ้น XD วันที่ 24 สิงหาคม 2566

การเคลื่อนไหวของราคาหลังเกิดเหตุการณ์สำคัญ

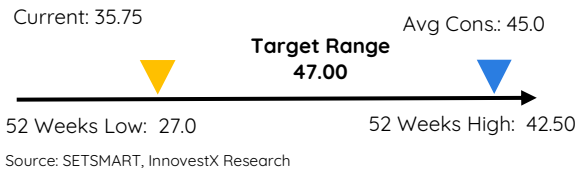


Source: SETSMART, InnovestX Research

มุมมองหลังเข้าเยี่ยมชมกิจการครั้งที่ 12



เป้าหมายราคาที่เป็นไปได้

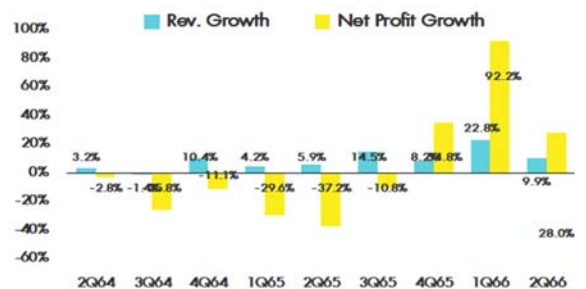


2022 Sustainability / ESG Score

Sustainability Index (THSI)	Included
ESG Bloomberg Score (Total)	50.53
Environmental Score	29.84
Social Score	38.03
Governance Score	83.59

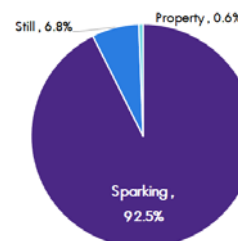
Source: Bloomberg Finance L.P.

Financial highlight



Source: SETSMART, InnovestX Research

โครงสร้างรายได้ 2Q66



Source: Company, InnovestX Research

นักวิเคราะห์การลงทุนปัจจัยพื้นฐานด้านหลักทรัพย์

เต็มพร ตันติวิวัฒน์

0-2949-1020 | term.pom.tantivivat@scb.co.th

EGS Disclosure Score

Bloomberg ESG Score	50.53 (2022)
Rank in Sector	4/54

	CG Rating 0-5	DJSI	SETTHSI	THSI
HTC	4	No	Yes	Yes

Source: Thai Institute of Directors (IOD), SET

ประเด็นที่เกี่ยวข้องกับสิ่งแวดล้อม (E)

- HTC ตั้งเป้าลดการปล่อยก๊าซเรือนกระจกต่อหน่วยการผลิตลง 10% ภายในปี 2568 สำหรับแผนระยะสั้น และลดการปล่อยก๊าซเรือนกระจกแบบสัมบูรณ์ลงอย่างน้อย 25% ภายในปี 2573 เมื่อเทียบกับปีฐาน 2558 ตามนโยบายของกลุ่มธุรกิจโคคา-โคลา
- HTC มีการใช้พลังงานหมุนเวียน เช่น พลังงานแสงอาทิตย์เพื่อผลิตพลังงานไฟฟ้า เปลี่ยนแหล่งพลังงานจากน้ำมันเตาเป็นก๊าซ LPG ใช้ NGV แทนน้ำมันดีเซลในการขนส่ง เพื่อลดผลกระทบต่อสิ่งแวดล้อม รวมทั้งลดต้นทุนในการจัดซื้อพลังงานจากบุคคลภายนอก

ประเด็นที่เกี่ยวข้องกับธรรมาภิบาล (G)

- HTC มีการเปิดเผยคำตอบแทนพิเศษสำหรับผู้บริหารระดับสูงรวมถึง CEO
- HTC มีรายละเอียดนโยบายต่อต้านการทุจริตอย่างเป็นทางการเผยแพร่บนเว็บไซต์
- HTC มีการจัดทำประมวลจรรยาบรรณและจริยธรรมทางธุรกิจอย่างเป็นทางการ และฝึกอบรมพนักงานให้เข้าใจจรรยาบรรณทางธุรกิจ
- HTC เปิดช่องทางสำหรับการร้องเรียนบนเว็บไซต์ และรายงานประจำปี รวมถึงให้ความคุ้มครองผู้แจ้งเบาะแส

ประเด็นที่เกี่ยวข้องกับสังคม (S)

- ในปี 2564 หาดทิพย์ได้จัดหลักสูตรอบรมพนักงานจำนวนทั้งหมด 131 หลักสูตร โดยแบ่งออกเป็น หลักสูตรด้านวัฒนธรรมองค์กร หลักสูตรด้านระบบคุณภาพ ความปลอดภัยและสิ่งแวดล้อม หลักสูตรด้านการพัฒนาทักษะการทำงาน หลักสูตรด้านการพัฒนาหัวหน้างาน และหลักสูตรด้านความรับผิดชอบต่อสังคม ชั่วโมงฝึกอบรมโดยเฉลี่ยสำหรับพนักงานชายอยู่ที่ 1.96 ชั่วโมง/คน/ปี และสำหรับพนักงานหญิงอยู่ที่ 5.71 ชั่วโมง/คน/ปี นอกจากนี้ บริษัทยังมีนโยบายการส่งเสริมและสนับสนุนการศึกษาของพนักงาน ให้มีโอกาสศึกษาในระดับที่สูงขึ้น อันนำมาสู่การเพิ่มพูนประสิทธิภาพการปฏิบัติงาน สามารถบูรณาการความรู้ต่างๆ ในการพัฒนาให้เกิดประโยชน์สูงสุดต่อองค์กร (ในปี 2563-2564 บริษัทสนับสนุนทุนการศึกษาทุนปริญญาตรี จำนวน 4 ทุน และปริญญาโท จำนวน 3 ทุน)

EGS Disclosure Score

	2021	2022
ESG Disclosure Score	44.46	50.53
Environment	15.98	29.84
Emissions Reduction Initiatives	Yes	Yes
Climate Change Policy	No	Yes
Energy Efficiency Policy	Yes	Yes
Renewable Energy Use	—	—
Social	33.68	38.03
Number of Employees - CSR	2,153	2,298
Human Rights Policy	Yes	Yes
Policy Against Child Labor	Yes	Yes
Equal Opportunity Policy	Yes	Yes
Business Ethics Policy	No	Yes
Anti-Bribery Ethics Policy	Yes	Yes
Health and Safety Policy	Yes	Yes
Governance	83.59	83.59
Size of the Board	12	14
Indep Directors	5	5
% Indep Directors	42	36
Board Duration (Years)	3	3
# Board Meetings	7	7
Board Mtg Attendance (%)	98	75

Source: Bloomberg Finance L.P.

Disclaimer

การจัดทำข้อมูลด้านสิ่งแวดล้อม สังคมและการกำกับดูแลกิจการที่ดี (Environmental Social Governance หรือ ESG) เป็นการนำข้อมูลและเปิดเผยโดยบริษัท Bloomberg ซึ่งมีการทำข้อมูลด้านสิ่งแวดล้อม ด้านสังคม และด้านธรรมาภิบาล อาศัยข้อมูลการใช้พลังงานที่สะท้อนต้นทุน ความเสี่ยงในการพึ่งพาพลังงานของธุรกิจ ความเสี่ยงด้านการดำเนินงานที่อาจเกิดจากอุบัติเหตุ รวมถึงสัดส่วนของคณะกรรมการบริหาร ตั้งแต่ปี 2010 และขึ้นอยู่กับการเปิดเผยข้อมูลของแต่ละบริษัท

Financial Statement

Earnings Reviews

FY December 31 (Btmn)	1Q65	2Q65	3Q65	4Q65	1Q66	%YoY	%QoQ
Total revenue	1,806	1,817	1,739	2,070	1,985	9.9	(4.1)
Cost of goods sold	(1,096)	(1,108)	(998)	(1,200)	(1,136)	3.7	(5.4)
Gross profit	710	709	741	870	849	19.5	(2.4)
SG&A	(577)	(586)	(618)	(641)	(665)	15.3	3.7
Other income/expense	6	16	11	10	10	82.1	3.8
Interest expense	(3)	(2)	(2)	(2)	(3)	9.0	28.8
Corporate tax	(18)	(25)	(33)	(40)	(36)	101.6	(8.4)
Core profit	118	113	100	197	154	30.2	(21.7)
Extra-ordinary items	(1)	(2)	2	2	(4)	317.2	n.m.
Net Profit	117	111	102	199	150	28.0	(24.6)
EBITDA	139	139	133	238	194	39.8	(18.8)
Core EPS (Bt)	0.59	0.56	0.50	0.98	0.77	30.2	(21.7)
Financial Ratio (%)							
Gross margin	39.3	39.0	42.6	42.0	42.8		
SG&A/Revenue	32.0	32.3	35.6	31.0	33.5		
EBITDA margin	7.7	7.6	7.7	11.5	9.8		
Net profit margin	6.5	6.1	5.9	9.6	7.6		

Source: Company data, InnovestX Research

Financial Statement Profit and Loss Statement

FY December 31	Unit	2564	2565	2566F	2567F	2568F
Total revenue	(Btmn)	6,518	7,048	7,669	8,168	8,699
Cost of goods sold	(Btmn)	(3,893)	(4,229)	(4,487)	(4,778)	(5,071)
Gross profit	(Btmn)	2,625	2,820	3,183	3,390	3,627
SG&A	(Btmn)	(2,010)	(2,328)	(2,458)	(2,614)	(2,766)
Other income/expense	(Btmn)	27	44	40	42	44
Interest expense	(Btmn)	(13)	(9)	(21)	(26)	(29)
Pre-tax profit	(Btmn)	629	526	744	792	876
Corporate tax	(Btmn)	(95)	(95)	(119)	(111)	(123)
Equity a/c profits	(Btmn)	0	0	0	0	0
Minority interests	(Btmn)	2	4	4	5	5
Core profit	(Btmn)	535	435	629	686	758
Extra-ordinary items	(Btmn)	0	0	0	0	0
Net Profit	(Btmn)	535	435	629	686	758
EBITDA	(Btmn)	951	847	1,108	1,191	1,306
Core EPS	(Bt)	2.66	2.17	3.13	3.41	3.77
Net EPS	(Bt)	2.66	2.17	3.13	3.41	3.77
DPS	(Bt)	1.83	1.52	2.20	2.39	2.65

Balance Sheet

FY December 31	Unit	2564	2565	2566F	2567F	2568F
Total current assets	(Btmn)	1,224	1,264	1,432	1,527	1,652
Total fixed assets	(Btmn)	4,204	4,651	5,047	5,413	5,751
Total assets	(Btmn)	5,428	5,915	6,479	6,940	7,403
Total loans	(Btmn)	220	321	321	321	321
Total current liabilities	(Btmn)	944	1,203	1,235	1,297	1,367
Total long-term liabilities	(Btmn)	870	959	1,167	1,322	1,438
Total liabilities	(Btmn)	1,814	2,162	2,402	2,619	2,805
Paid-up capital	(Btmn)	201	201	201	201	201
Total equity	(Btmn)	3,614	3,753	4,077	4,321	4,598

Cash Flow Statement

FY December 31	Unit	2564	2565	2566F	2567F	2568F
Core Profit	(Btmn)	535	435	629	686	758
Depreciation and amortization	(Btmn)	309	311	343	373	401
Operating cash flow	(Btmn)	847	956	988	1,045	1,147
Investing cash flow	(Btmn)	(276)	(734)	(734)	(734)	(734)
Financing cash flow	(Btmn)	(446)	(152)	(104)	(294)	(372)
Net cash flow	(Btmn)	125	70	150	17	41

Key Financial Ratios

FY December 31	Unit	2564	2565	2566F	2567F	2568F
Gross margin	(%)	40.3	40.0	41.5	41.5	41.7
Operating margin	(%)	9.4	7.0	9.5	9.5	9.9
EBITDA margin	(%)	14.6	12.0	14.4	14.6	15.0
EBIT margin	(%)	9.8	7.6	10.0	10.0	10.4
Net profit margin	(%)	8.2	6.2	8.2	8.4	8.7
ROE	(%)	14.8	11.6	15.4	15.9	16.5
ROA	(%)	9.9	7.4	9.7	9.9	10.2
Net D/E	(x)	0.1	0.1	0.1	0.2	0.2
Interest coverage	(x)	49.6	57.0	37.0	32.0	31.1
Debt service coverage	(x)	4.1	2.6	3.2	3.4	3.7
Core PER	(x)	13.5	16.6	11.5	10.6	9.5
PBV	(x)	2.0	1.9	1.8	1.7	1.6
Payout Ratio	(%)	68.7	70.2	70.2	70.2	70.2

Main Assumption

FY December 31	Unit	2564	2565	2566F	2567F	2568F
Sales Growth	(%YoY)	1.4	8.1	8.8	6.5	6.5
SG&A/Sales	(%)	30.8	33.0	32.0	32.0	31.8

Source: Company data, InnovestX Research

ข้อสงวนสิทธิ์:

ข้อมูลในรายงานนี้เป็นข้อมูลที่มีารเปิดเผยต่อสาธารณะ ซึ่งนักลงทุนสามารถเข้าถึงได้โดยทั่วไป และข้อมูลที่เกี่ยวข้องว่าน่าเชื่อถือได้ แต่ทั้งนี้ บริษัทหลักทรัพย์ อินโนเวสต์ เอกซ์ จำกัด (“บริษัท”) มิได้ยืนยันหรือรับรองถึงความถูกต้อง หรือสมบูรณ์ของข้อมูลดังกล่าวแต่อย่างใด ความคิดเห็นที่ปรากฏอยู่ในรายงานนี้เป็นเพียงการนำเสนอในมุมมองของบริษัท และเป็นการคิดเห็น ณ วันที่ที่ปรากฏในรายงานเท่านั้น ซึ่งอาจเปลี่ยนแปลงได้ภายหลังวันดังกล่าว โดยบริษัทไม่จำเป็นต้องแจ้งให้สาธารณชน หรือนักลงทุนทราบ รายงานนี้จัดทำขึ้นเพื่อเผยแพร่ข้อมูลให้แก่ นักลงทุนเท่านั้น บริษัทไม่รับผิดชอบต่อการนำข้อมูลหรือความคิดเห็นใดๆ ไปใช้ในธุรกรรม ดังนั้นนักลงทุนจึงควรใช้ดุลยพินิจในการพิจารณาตัดสินใจก่อนการลงทุน นอกจากนี้ บริษัท และ/หรือ บริษัทในเครือของบริษัทอาจมีส่วนเกี่ยวข้องหรือผลประโยชน์ใด ๆ กับบริษัทใด ๆ ที่ถูกกล่าวถึงในรายงานนี้ก็ได้

บริษัทหลักทรัพย์ อินโนเวสต์ เอกซ์ จำกัด (“INVX”) เป็นบริษัทย่อยที่บริษัท เอสซีบี เอกซ์ จำกัด (มหาชน) (“เอสซีบี เอกซ์”) เป็นผู้ถือหุ้นรายใหญ่แต่เพียงผู้เดียว และธนาคารไทยพาณิชย์ จำกัด (มหาชน) (“ธนาคารฯ”) เป็นบริษัทย่อยที่เอสซีบี เอกซ์ เป็นผู้ถือหุ้นรายใหญ่ ข้อมูลใด ๆ ที่เกี่ยวข้องกับการประกอบธุรกิจ มีวัตถุประสงค์เพื่อใช้ในการเปรียบเทียบเท่านั้น

เอกสารฉบับนี้จัดทำโดย บริษัทหลักทรัพย์ อินโนเวสต์ เอกซ์ จำกัด (INVX) ซึ่งมีบริษัท เอสซีบี เอกซ์ จำกัด (มหาชน) (“เอสซีบี เอกซ์”) เป็นผู้ถือหุ้นรายใหญ่ โดยธนาคารไทยพาณิชย์ จำกัด (มหาชน) (“ธนาคารฯ”) ซึ่งเป็นบริษัทย่อยที่เอสซีบี เอกซ์ เป็นผู้ถือหุ้นรายใหญ่ เป็นที่ปรึกษาทางการเงินสำหรับธุรกรรมใด ๆ ของบริษัท เอสซีบี ีเคมికอลส์ จำกัด (มหาชน) ความเห็น ชั่ว บทวิจย บทวิเคราะห์ ราคา ข้อความ การคาดการณ์ การประเมิน และ/หรือ ข้อมูลอื่นที่ระบุในเอกสารฉบับนี้ (“ข้อมูล”) มีวัตถุประสงค์เพื่อใช้เป็นข้อมูลทั่วไปเท่านั้น และไม่อาจตีความได้ว่าเป็นการให้คำแนะนำแก่บุคคลใดๆ หรือเป็นการเสนอซื้อ หรือเสนอขาย หรือชักชวนให้เสนอซื้อหรือเสนอขายหลักทรัพย์ โดย INVX และ/หรือกรรมการ พนักงาน และลูกจ้างของ INVX ย่อมไม่ต้องรับผิดชอบต่อความเสียหายใดๆ ทั้งความเสียหายทางตรง ความเสียหายทางอ้อม ความเสียหายจากการผิดสัญญา หรือความเสียหายอันสืบเนื่อง อันเป็นผลมาจากการใช้หรือการเชื่อถือต่อการใช้อข้อมูล ทั้งนี้ รวมถึงแต่ไม่จำกัดเพียงการสูญเสียผลกำไร นักลงทุนพึงใช้ข้อมูลในเอกสารฉบับนี้ ประกอบข้อมูลและความคิดเห็นอื่นๆ รวมถึงพิจารณาความเสี่ยงของตนเองในการตัดสินใจลงทุน ข้อมูลในเอกสารฉบับนี้จัดทำขึ้นจากแหล่งข้อมูลที่ INVX เห็นว่าน่าเชื่อถือ โดย INVX ไม่รับรองถึงความถูกต้อง สมบูรณ์ และ/หรือ ครบถ้วนของข้อมูลดังกล่าว

เอกสารฉบับนี้จัดทำโดย บริษัทหลักทรัพย์ อินโนเวสต์ เอกซ์ จำกัด (INVX) ซึ่งมี บริษัท เอสซีบี เอกซ์ จำกัด (มหาชน) (“เอสซีบี เอกซ์”) เป็นผู้ถือหุ้นรายใหญ่ โดยธนาคารไทยพาณิชย์ จำกัด (มหาชน) (“ธนาคารฯ”) ซึ่งเป็นบริษัทย่อยที่เอสซีบี เอกซ์ เป็นผู้ถือหุ้นรายใหญ่ เป็นที่ปรึกษาทางการเงินสำหรับธุรกรรมใด ๆ ของ บริษัท บีซี ีทีเค คอร์ปอเรชั่น (มหาชน) (“BRC”) ซึ่งเป็นบริษัทย่อยของบริษัท เบอร์ลี ยูเคอร์ จำกัด (มหาชน) ความเห็น ชั่ว บทวิจย บทวิเคราะห์ ราคา ข้อความ การคาดการณ์ การประเมิน และ/หรือ ข้อมูลอื่นที่ระบุในเอกสารฉบับนี้ (“ข้อมูล”) มีวัตถุประสงค์เพื่อใช้เป็นข้อมูลทั่วไปเท่านั้น และไม่อาจตีความได้ว่าเป็นการให้คำแนะนำแก่บุคคลใดๆ หรือเป็นการเสนอซื้อ หรือเสนอขาย หรือชักชวนให้เสนอซื้อหรือเสนอขายหลักทรัพย์ โดย INVX และ/หรือกรรมการ พนักงาน และลูกจ้างของ INVX ย่อมไม่ต้องรับผิดชอบต่อความเสียหายใดๆ ทั้งความเสียหายทางตรง ความเสียหายทางอ้อม ความเสียหายจากการผิดสัญญา หรือความเสียหายอันสืบเนื่อง อันเป็นผลมาจากการใช้หรือการเชื่อถือต่อการใช้อข้อมูล ทั้งนี้ รวมถึงแต่ไม่จำกัดเพียงการสูญเสียผลกำไร นักลงทุนพึงใช้ข้อมูลในเอกสารฉบับนี้ ประกอบข้อมูลและความคิดเห็นอื่นๆ รวมถึงพิจารณาความเสี่ยงของตนเองในการตัดสินใจลงทุน ข้อมูลในเอกสารฉบับนี้จัดทำขึ้นจากแหล่งข้อมูลที่ INVX เห็นว่าน่าเชื่อถือ โดย INVX ไม่รับรองถึงความถูกต้อง สมบูรณ์ และ/หรือ ครบถ้วนของข้อมูลดังกล่าว

เอกสารฉบับนี้จัดทำโดย บริษัทหลักทรัพย์ อินโนเวสต์ เอกซ์ จำกัด (“INVX”) ซึ่งมี บริษัท เอสซีบี เอกซ์ จำกัด (มหาชน) (“เอสซีบี เอกซ์”) เป็นผู้ถือหุ้นรายใหญ่ โดยธนาคารไทยพาณิชย์ จำกัด (มหาชน) (“ธนาคารฯ”) ซึ่งเป็นบริษัทย่อยที่เอสซีบี เอกซ์ เป็นผู้ถือหุ้นรายใหญ่ เป็นที่ปรึกษาทางการเงินสำหรับธุรกรรมใด ๆ ของ กรัสดีเพื่อการลงทุนในสินทรัพย์การเช่าสิ่งทอและอสังหาริมทรัพย์ แอล เอช โฮเทล ความเห็น ชั่ว บทวิจย บทวิเคราะห์ ราคา ข้อความ การคาดการณ์ การประเมิน และ/หรือ ข้อมูลอื่นที่ระบุในเอกสารฉบับนี้ (“ข้อมูล”) มีวัตถุประสงค์เพื่อใช้เป็นข้อมูลทั่วไปเท่านั้น และไม่อาจตีความได้ว่าเป็นการให้คำแนะนำแก่บุคคลใดๆ หรือเป็นการเสนอซื้อ หรือเสนอขาย หรือชักชวนให้เสนอซื้อหรือเสนอขายหลักทรัพย์ โดย INVX และ/หรือกรรมการ พนักงาน และลูกจ้างของ INVX ย่อมไม่ต้องรับผิดชอบต่อความเสียหายใดๆ ทั้งความเสียหายทางตรง ความเสียหายทางอ้อม ความเสียหายจากการผิดสัญญา หรือความเสียหายอันสืบเนื่อง อันเป็นผลมาจากการใช้หรือการเชื่อถือต่อการใช้อข้อมูล ทั้งนี้ รวมถึงแต่ไม่จำกัดเพียงการสูญเสียผลกำไร นักลงทุนพึงใช้ข้อมูลในเอกสารฉบับนี้ ประกอบข้อมูลและความคิดเห็นอื่นๆ รวมถึงพิจารณาความเสี่ยงของตนเองในการตัดสินใจลงทุน ข้อมูลในเอกสารฉบับนี้จัดทำขึ้นจากแหล่งข้อมูลที่ INVX เห็นว่าน่าเชื่อถือ โดย INVX ไม่รับรองถึงความถูกต้อง สมบูรณ์ และ/หรือ ครบถ้วนของข้อมูลดังกล่าว

การซื้อขายฟิวเจอร์สและออปชั่น (Futures and Options) มีความเสี่ยงสูงที่อาจก่อให้เกิดผลขาดทุนอย่างมีนัยสำคัญ จึงไม่เหมาะสมกับบุคคลทุกชน ทั้งนี้ ก่อนการตัดสินใจซื้อขายฟิวเจอร์สและออปชั่น ท่านควรพิจารณาถึงฐานะทางการเงิน วัตถุประสงค์ในการลงทุน ประสบการณ์ในการลงทุนของท่าน ตลอดจนความเสี่ยงที่ท่านสามารถยอมรับได้อย่างรอบคอบ เนื่องจากมีความเป็นไปได้ที่ท่านอาจสูญเสียเงินลงทุนมากกว่าเงินลงทุนเริ่มแรก ท่านควรพิจารณาถึงความเสี่ยงทั้งหมดที่อาจเกิดขึ้นจากการซื้อขายฟิวเจอร์สและออปชั่น และท่านควรตัดสินใจลงทุนด้วยตนเอง และ/หรือ ในกรณีที่มีข้อสงสัย ท่านควรขอคำแนะนำจากที่ปรึกษาทางการลงทุน

เอกสารฉบับนี้จัดส่งให้กับเฉพาะบุคคลที่กำหนด (intended recipient) เท่านั้น และห้ามมิให้ผู้ใดนำข้อมูลในเอกสารฉบับนี้ไปทำซ้ำ ส่งต่อ เผยแพร่ ขาย จำหน่าย คัดลอก นำออกแสดง หรือนำไปแสวงหาประโยชน์ในเชิงพาณิชย์ ไม่ว่าด้วยวิธีการใด ๆ โดยมิได้รับอนุญาตเป็นลายลักษณ์อักษรจาก INVX เป็นการล่วงหน้า

©สงวนลิขสิทธิ์ 2565 บริษัทหลักทรัพย์ อินโนเวสต์ เอกซ์ จำกัด

CG Rating 2022 Companies with CG Rating

Companies with Excellent CG Scoring

AAV, ADVANC, AF, AH, AIRA, AJ, AKP, AKR, ALLA, ALT, AMA, AMARIN, AMATA, AMATAV, ANAN, AOT, AP, APURE, ARIP, ASP, ASW, AUCTION, AWC, AYUD, BAFS, BAM, BANPU, BAY, BBIK, BBL, BCP, BCPG, BDMS, BEM, BEYOND, BGC, BGRIM, BIZ, BKI, BOL, BPP, BRR, BTS, BTW, BWG, CENTEL, CFRESH, CGH, CHEWA, CHO, CIMBT, CK, CKP, CM, CNT, COLOR, COM7, COMAN, COTTO, CPALL, CPAXT, CPF, CPI, CPN, CRC, CSS, DDD, DELTA, DEMCO, DOHOME, DRT, DTAC, DUSIT, EA, EASTW, ECF, ECL, EE, EGCO, EPG, ETC, ETE, FN, FNS, FPI, FPT, FSMART, FVC, GC, GEL, GFPT, GGC, GLAND, GLOBAL, GPI, GPSC, GRAMMY, GULF, GUNKUL, HANA, HARN, HENG, HMPRO, ICC, ICHI, III, ILINK, ILM, IND, INTUCH, IP, IRC, IRPC, ITTEL, IVL, JTS, JWD, K, KBANK, KCE, KEX, KGI, KKP, KSL, KTB, KTC, LALIN, LANNA, LHF, LIT, LOXLEY, LPN, LRH, LST, MACO, MAJOR, MALEE, MBK, MC, MCOT, METCO, MFEC, MINT, MONO, MOONG, MSC, MST, MTC, MVP, NCL, NEP, NER, NKI, NOBLE, NSI, NVD, NYT, OISHI, OR, ORI, OSP, OTO, PAF, PCSGH, PDG, PDJ, PG, PHOL, PLANB, PLANET, PLAT, PORT, PPS, PR9, PREB, PRG, PRM, PSH, PSL, PTG, PTT, PTTEP, PTTGC, PYLON, Q-CON, QH, QTC, RATCH, RBF, RS, S, S&J, SAAM, SABINA, SAMART, SAMTEL, SAT, SC, SCB, SCC, SCCC, SCG, SCGP, SCM, SCN, SDC, SEAFCO, SEAOL, SE-ED, SELIC, SENA, SENX, SGF, SHR, SICT, SIRI, SIS, SITHAI, SMP, SNC, SONIC, SORKON, SPALI, SPI, SPRC, SPVI, SSC, SSSC, SST, STA, STG, STGT, STI, SUN, SUSCO, SUTHA, SVI, SYMC, SYNTEC, TACC, TASCOT, TCAP, TEAMG, TFMAMA, THANA, THANI, THCOM, THG, THIP, THRE, THREL, TIPCO, TISCO, TK, TKN, TKS, TKT, TMILL, TMT, TNDT, TNITY, TOA, TOP, TPBI, TQM, TRC, TRUE, TSC, TSR, TSTE, TSTH, TTA, TTB, TTCL, TTW, TU, TVDH, TVI, TVO, TWPC, U, UAC, UBIS, UPOIC, UV, VCOM, VGI, VIH, WACOAL, WAVE, WHA, WHAUP, WICE, WINNER, XPG, ZEN

Companies with Very Good CG Scoring

2S, 7UP, ABICO, ABM, ACE, ACG, ADB, ADD, AEONTS, AGE, AHC, AIE, AIT, ALUCON, AMANAH, AMR, APCO, APCS, AQUA, ARIN, ARROW, AS, ASAP, ASEFA, ASIA, ASIAN, ASIMAR, ASK, ASN, ATP30, B, BA, BC, BCH, BE8, BEC, SCAP, BH, BIG, BJC, BJCHI, BLA, BR, BRI, BROOK, BSM, BYD, CBG, CEN, CHARAN, CHAYO, CHG, CHOTI, CHOW, CI, CIG, CITY, CIVIL, CMC, CML, CPW, CRANE, CRD, CSC, CSP, CV, CWT, DCL, DHOUSE, DITTO, DMT, DOD, DPAINT, DV8, EASON, EFORL, ERW, ESSO, ESTAR, FE, FLOYD, FORTH, FSS, FTE, GBX, GCAP, GENCO, GJS, GTB, GYT, HEALTH, HPT, HTC, HUMAN, HYDRO, ICN, IFS, IIG, IMH, INET, INGRS, INSET, INSURE, IRCP, IT, ITD, J, JAS, JCK, JCKH, JMT, JR, KBS, KCAR, KIAT, KISS, KK, KOOL, KTIS, KUMWEL, KUN, KWC, KWM, L&E, LDC, LEO, LH, LHK, M, MATCH, MBAX, MEGA, META, MFC, MGT, MICRO, MILL, MITSIB, MK, MODERN, MTI, NBC, NCAP, NCH, NDR, NETBAY, NEX, NINE, NATION, NNCL, NOVA, NPK, NRF, NTV, NUSA, NWR, OCC, OGC, ONEE, PACO, PATO, PB, PICO, PIMO, PIN, PJW, PL, PLE, PM, PMTA, PPP, PRAPAT, PRECHA, PRIME, PRIN, PRINC, PROEN, PROS, PROUD, PSG, PSTC, PT, PTC, QLT, RCL, RICHY, RJH, ROJNA, RPC, RT, RWI, S11, SA, SABUY, SAK, SALEE, SAMCO, SANKO, SAPPE, SAWAD, SCI, SCP, SE, SECURE, SFLEX, SFP, SFT, SGP, SIAM, SINGER, SKE, SKN, SKR, SKY, SLP, SMART, SMD, SMT, SNNP, SNP, SO, SPA, SPC, SPCG, SR, SRICHA, SSF, SSP, STANLY, STC, STPI, SUC, SVOA, SVT, SWC, SYNEX, TAE, TAKUNI, TCC, TCMC, TFG, TFI, TFM, TGH, TIDLOR, TIGER, TIPH, TITLE, TM, TMC, TMD, TMI, TNL, TNP, TNR, TOG, TPA, TPAC, TPCS, TPIPL, TPIPP, TPLAS, TPS, TQR, TRITN, TRT, TRU, TRV, TSE, TVT, TWP, UBE, UEC, UKEM, UMI, UOBKH, UP, UPF, UTP, VIBHA, VL, VPO, VRANDA, WGE, WIJK, WIN, WINMED, WORK, WP, XO, YUASA, ZIGA

Companies with Good CG Scoring

A, A5, AI, ALL, ALPHAX, AMC, APP, AQ, AU, B52, BEAUTY, BGT, BLAND, BM, BROCK, BSBM, BTNC, CAZ, CCP, CGD, CMAN, CMO, CMR, CPANEL, CPT, CSR, CTW, D, DCON, EKH, EMC, EP, EVER, F&D, FMT, GIFT, GLOCON, GLORY, GREEN, GSC, HL, HTECH, IHL, INOX, JAK, JMART, JSP, JUBILE, KASET, KCM, KWI, KYE, LEE, LPH, MATI, M-CHAI, MCS, MDX, MENA, MJD, MORE, MPC, MUD, NC, NEWS, NFC, NSL, NV, PAF, PEACE, PF, PK, PPM, PRAKIT, PTL, RAM, ROCK, RP, RPH, RSP, SIMAT, SISB, SK, SOLAR, SPACK, SPG, SQ, STARK, STECH, SUPER, SVH, PTECH, TC, TCCC, TCJ, TEAM, THE, THMUI, TKC, TNH, TNPC, TOPP, TPCH, TPOLY, TRUBB, TTI, TYCN, UMS, UNIQ, UPA, UREKA, VARO, W, WFX, WPH, YGG

Corporate Governance Report

The material contained in this publication is for general information only and is not intended as advice on any of the matters discussed herein. Readers and others should perform their own independent analysis as to the accuracy or completeness or legality of such information. The Thai Institute of Directors, its officers, the authors and editor make no representation or warranty as to the accuracy, completeness or legality of any of the information contained herein. By accepting this document, each recipient agrees that the Thai Institute of Directors Association, its officers, the authors and editor shall not have any liability for any information contained in, or for any omission from, this publication.

The survey result is as of the date appearing in the Corporate Governance Report of Thai Listed Companies. As a result, the survey result may be changed after that date.

InnovestX Securities Company Limited does not conform nor certify the accuracy of such survey result.

To recognize well performers, the list of companies attaining "Good", "Very Good" and "Excellent" levels of recognition (Not including listed companies qualified in the "no announcement of the results" clause from 1 January 2021 to 27 October 2022) is publicized.

* บริษัทหรือกรรมการหรือผู้บริหารของบริษัทที่มีส่วนในการกำกับดูแลกิจการ เช่น ทรน:ท่าอากาศยานสุวรรณภูมิ, การรถไฟฯ, คอร์ปอริบ เป็นต้น ซึ่งการวิจัยข้อมูล CGR ของระดับนี้ถึงช่วงดังกล่าวประกอบด้วย

Anti-corruption Progress Indicator

Certified (ได้ยื่นรณสุขอ)

2S, 7UP, ADVANC, AF, AI, AIE, AIRA, AJ, AKP, AMA, AMANAH, AMATA, AMATAV, AP, APCS, AS, ASIAN, ASK, ASP, ASW, AYUD, B, BAFS, BAM, BANPU, BAY, BBL, BCH, BCP, BCPG, BE8, BEC, BEYOND, BGC, BGRIM, BKI, BLA, BPP, BROOK, BRR, BSBM, BTS, BWG, CEN, CENTEL, CFRESH, CGH, CHEWA, CHOTI, CHOW, CIG, CIMBT, CM, CMC, COM7, COTTO, CPALL, CPAXT, CPF, CPI, CPL, CPN, CRC, CSC, DCC, DELTA, DEMCO, DIMET, DRT, DUSIT, EA, EASTW, ECF, ECL, EGCO, EP, EPG, ERW, ESTAR, ETC, ETE, FNS, FPI, FPT, FSMART, FSS, FTE, GBX, GCAP, GEL, GFPT, GGC, GJS, GPI, GPSC, GSTEEL, GULF, GUNKUL, HANA, HARN, HEALTH, HENG, HMPRO, HTC, ICC, ICHI, IFS, III, ILINK, ILM, INET, INOX, INSURE, INTUCH, IRC, IRPC, ITTEL, IVL, JKN, JR, K, KASET, KBANK, KBS, KCAR, KCE, KGI, KKP, KSL, KTB, KTC, KWI, L&E, LANNA, LHF, LHK, LPN, LRH, M, MAJOR, MALEE, MATCH, MBAX, MBK, MC, MCOT, META, MFC, MFEC, MILL, MINT, MONO, MOONG, MSC, MST, MTC, MTI, NCAP, NEP, NKI, NOBLE, NOK, NRF, NWR, OCC, OGC, ORI, PAF, PATO, PB, PCSGH, PDG, PDJ, PG, PHOL, PIMO, PK, PL, PLANB, PLANET, PLAT, PM, PPP, PPPM, PPS, PR9, PREB, PRG, PRINC, PRM, PROS, PSH, PSL, PSTC, PT, PTECH, PTG, PTT, PTTEP, PTTGC, PYLON, Q-CON, QH, QLT, QTC, RABBIT, RATCH, RML, RS, RWI, S&J, SAAM, SABINA, SAK, SAPPE, SAT, SC, SCB, SCC, SCCC, SCG, SCGP, SCM, SCN, SEAOL, SE-ED, SELIC, SENA, SGP, SINGER, SIRI, SITHAI, SKR, SMT, SMK, SMP, SNC, SNP, SORKON, SPACK, SPALI, SPC, SPI, SPRC, SRICHA, SSF, SSP, SSSC, SST, STA, STGT, STOWER, SUSCO, SVI, SYMC, SYNTEC, TAE, TAKUNI, TASCOT, TCAP, TCMC, TFG, TFI, TFMAMA, TGH, THANI, THCOM, THIP, THRE, THREL, TIDLOR, TIPCO, TISCO, TKS, TKT, TMD, TMILL, TMT, TNITY, TNL, TNP, TNR, TOG, TOP, TOPP, TPA, TPCS, TPI, TRT, TRU, TRU, TSC, TSI, TSTE, TSTH, TTA, TTB, TTCL, TU, TURTLE, TVDH, TVO, TWPC, UBE, UEC, UKEM, UOBKH, UPF, UV, VCOM, VGI, VIH, WACOAL, WHA, WHAUP, WICE, WIJK, XO, YUASA, ZEN, ZIGA

Declared (ได้ประกาศเจตนา)

AAI, AH, ASW, BGGI, CBG, CI, CPW, CV, DMT, DOHOME, EKH, EVER, FLOYD, GLOBAL, GREEN, ICN, ITC, J, JAS, JMART, JMT, JTS, LEO, LH, MEGA, MENA, MODERN, NER, OR, OSP, OTO, PRIME, PRTR, RBG, RT, SA, SANKO, SFLEX, SIS, SUPER, SVOA, SVT, TEGH, TGE, TIPH, TKN, TMI, TPLAS, VARO, W, WIN, WPH

N/A

24CS, 3K-BAT, A, A5, AAV, ABM, ACAP, ACC, ACE, ACG, ADB, ADD, AEONTS, AFC, AGE, AHC, AIT, AJA, AKR, AKS, ALL, ALLA, ALPHAX, ALT, ALUCON, AMARC, AMARIN, AMC, AMR, ANAN, AOT, APCO, APEX, APP, APURE, AQUA, ARIN, ARIP, ARROW, ASAP, ASEFA, ASIA, ASIMAR, ASN, ATP30, AU, AUCTION, AURA, B52, BA, BBIK, BC, BCT, BDMS, BEAUTY, BEM, BGT, BH, BIG, BIOTECH, BIS, BIZ, BJC, BJCHI, BKD, BLAND, BLC, BLESS, BLISS, BM, BOL, BR, BRI, BROCK, BSM, BTG, BTNC, BTW, BUI, BVG, BYD, CAZ, CCET, CCP, CEYE, CGD, CH, CHARAN, CHASE, CHAYO, CHG, CHIC, CHO, CITY, CIVIL, CK, CKP, CMAN, CMO, CMR, CNT, COLOR, COMAN, CPANEL, CPH, CPR, CPT, CRANE, CRD, CSP, CSR, CSS, CTW, CWT, D, DCON, DDD, DEXON, DHOUSE, DITTO, DOD, DPAINT, DTCENT, DTCL, DV8, EASON, EE, EFORL, EMC, ESSO, F&D, FANCY, FE, FMT, FN, FORTH, FTI, FVC, GABLE, GENCO, GIFT, GL, GLAND, GLOCON, GLORY, GRAMMY, GRAND, GSC, GTB, GTV, GYT, HFT, HL, HPT, HTECH, HUMAN, HYDRO, I2, IFEC, IHL, IIG, IMH, IND, INGRS, INSET, IP, IRCP, IT, ITD, ITNS, ITTHI, JAK, JCK, JCKH, JCT, JDF, JSP, JUBILE, KAMART, K, KCC, KCG, KCM, KDH, KEX, KGEN, KIAT, KISS, KJL, KK, KKC, KLINIQ, KOOL, KTIS, KTM, KUMWEL, KUN, KWC, KWM, KYE, LALIN, LDC, LEE, LIT, LOXLEY, LPH, LST, MACO, MANRIN, MASTER, MATI, MAX, M-CHAI, MCS, MDX, MEB, METCO, MGC, MGT, MICRO, MIDA, MITSIB, MJD, MK, ML, MORE, MOSHI, MPIC, MTW, MUD, MVP, NATION, NC, NCH, NNCL, NDR, NETBAY, NEW, NEWS, NEX, NFC, NNCL, NOVA, NPK, NSL, NTSC, NTV, NUSA, NV, NVD, NYT, OHTL, OISHI, ONEE, PACE, PACO, PAF, PCC, PEACE, PERM, PF, PHG, PICO, PIN, PJW, PLE, PLT, PLUS, PMTA, POLAR, POLY, POMPU, PORT, POST, PPM, POS, PRAKIT, PRAPAT, PRECHA, PRI, PRIN, PRO, PROEN, PROUD, PSG, PTC, PTL, RAM, RCL, READY, RICHY, RJH, ROCK, ROH, ROJNA, RP, RPC, RPH, RSP, S, S11, SABUY, SAF, SAFARI, SALEE, SAM, SAMART, SAMCO, SAMTEL, SAUCE, SAWAD, SAWANG, SBNEXT, SCAP, SCI, SCP, SDC, SE, SEAFCO, SECURE, SENX, SFT, SGC, SGF, SHANG, SHR, SIAM, SICT, SIMAT, SISB, SJWD, SK, SKE, SKN, SKY, SLM, SLP, SM, SMART, SMD, SMT, SNNP, SO, SOLAR, SONIC, SPA, SPCG, SPG, SPVI, SQ, SR, SSC, SSS, STANLY, STARK, STC, STEC, STECH, STHA, STI, STP, STPI, SUC, SUN, SUTHA, SVR, SWC, SYNEX, TACC, TAPAC, TBN, TC, TCC, TCCC, TCJ, TCOAT, TEAM, TEAMG, TEKA, TFM, TGPRO, TH, THAI, THANA, THE, THG, THL, THMUI, TIGER, TITLE, TK, TKC, TLI, TM, TMC, TMW, TNDT, TNH, TNPC, TOA, TPAC, TPBI, TPCH, TPIPL, TPIPP, TPL, TPOLY, TPS, TQM, TQR, TR, TRC, TRITN, TRUBB, TRV, TSE, TTI, TTT, TTW, TVH, TVT, TWP, TWZ, TYCN, UAC, UBA, UMI, UMS, UNIQ, UP, UPOIC, UREKA, UTP, UVAN, VIBHA, VL, VNG, VPO, VRANDA, WARRIX, WAVE, WFX, WGE, WINMED, WINNER, WORK, WORLD, WP, XPG, YGG, YONG

Explanations

Companies participating in Thailand's Private Sector Collective Action Coalition Against Corruption programme (Thai CAC) under Thai Institute of Directors (as of April 17, 2023) are categorised into: companies that have declared their intention to join CAC, and companies certified by CAC.