สวัสดี TFEX

TFEX daily

วันพุธที่ 6 กันยายน พ.ศ. 2566

SAWASDEE TFEX

Today Picks: S50U23 – ยังอยู่ฝั่ง Long รอการฟื้นตัว

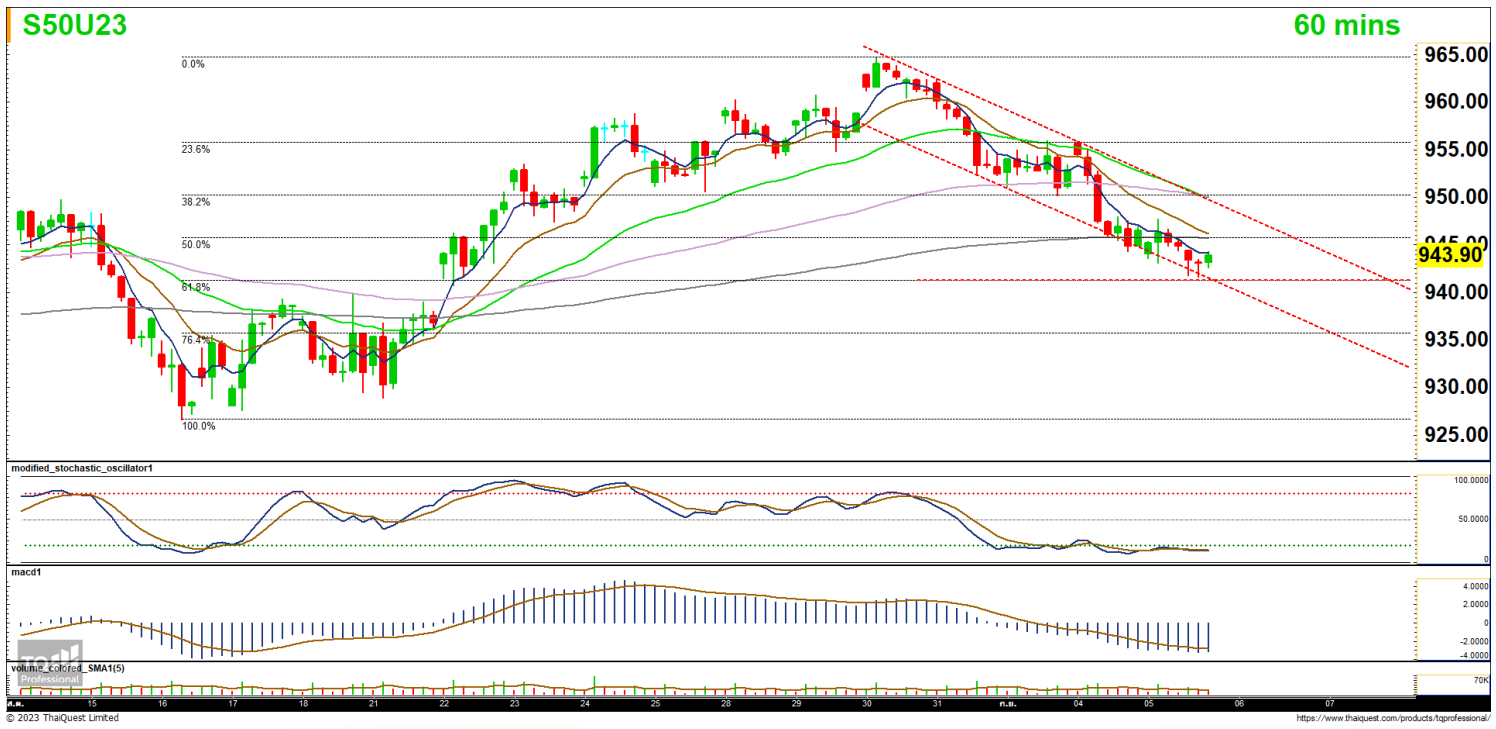

มุมมองต่อ SET50 Futures : ดัชนีแสดงสัญญาณเทคนิคระยะสั้นเข้าสู่ภาวะ oversold แล้ว ทำให้ในช่วงนี้ คาดว่าดัชนีมี downside จำกัด บริเวณแนวรับ 943 และ 936 จุด ตามลำดับ ซึ่งหากไม่ต่ำกว่า ยังเป็นสัญญาณที่ดี และใช้เป็นจุดติดตามสำหรับภาพการฟื้นตัวกลับ ด้านแนวต้านอยู่ที่ 955-960 จุด

Today's recommendations

S50U23: LONG ที่แนวรับ (S 943, R 955, C 936)

- คาดดัชนีเกิดการรีบาวน์ทางเทคนิค จากภาวะ oversold ทำให้มีโอกาสฟื้นตัวกลับ
- เปิด Long บริเวณ 943 และต่ำกว่า 936 cut เช่นเดียวกับผู้ถือ Long อยู่ แนวต้านรอปิด 955-960 จุด

GOU23: ถือ LONG ตามกลยุทธ์ (S n/a, R 1955, C 1928)

- Gold Spot ปรับลง จากเงินดอลลาร์ที่แข็งค่า และผลตอบแทนพันธบัตรรัฐบาลสหรัฐที่ปรับขึ้น
- ถือ Long ต่อ แต่หากต่ำกว่า 1928 cut การเปิดสถานะใหม่ให้รอก่อน

USDU23: ปิด SHORT จำกัดความเสี่ยง (S n/a, R n/a, C 35.40)

- USDTHB อ่อนค่า จากเงินดอลลาร์ที่แข็งค่า และผลตอบแทนพันธบัตรรัฐบาลสหรัฐที่ปรับขึ้น
- ปิด Short จำกัดความเสี่ยง หรือสูงกว่า 35.40 cut การเปิดสถานะใหม่ให้รอก่อน

ADVANCU23: LONG ไม่สูงกว่า 210.00 และรอปิดที่แนวต้าน (S n/a, R 216.00, C 206.00)

- ราคาหุ้นพักตัว ยืนเหนือเส้นค่าเฉลี่ย 200 วันได้ อีกทั้ง Sto. กำลังจะตัด signal line ขึ้นจาก oversold area
- 3Q66 คาดกำไรปกติเพิ่มขึ้น QoQ และ YoY หนุนจากสภาวะการแข่งขันในธุรกิจที่ลดลง

LHU23: LONG ไม่สูงกว่า 8.35 และรอปิดที่แนวต้าน (S n/a, R 8.55, C 8.20)

- ราคาหุ้นแกว่งตัวสะสมพลังรอ breakout ในกรอบสามเหลี่ยม ขณะที่ Sto. ไต่ระดับขึ้น แสดงถึง momentum เชิงบวก
- คาด 3Q66 กำไรจะฟื้นตัว QoQ แต่จะลดลง YoY ขณะที่ 4Q66 จะเป็นไตรมาสที่กำไรสูงสุด

สรุปตลาด TFEX

Most active contract	Settlement price	Change	%Change	Volume	OI	Day to settlement
S50U23	943.90	(2.60)	(0.27)	143,472	510,608	23
GOU23	1,939	(10.10)	(0.52)	12,250	22,269	23
USDU23	35.39	0.24	0.68	21,974	103,432	23
JRFZ23	230.00	3.30	1.46	40	102	108
BLANDU23	0.82	-	-	24	140,964	23

ที่มา: TFEX, InnovestX Research

SET50 index and PE band

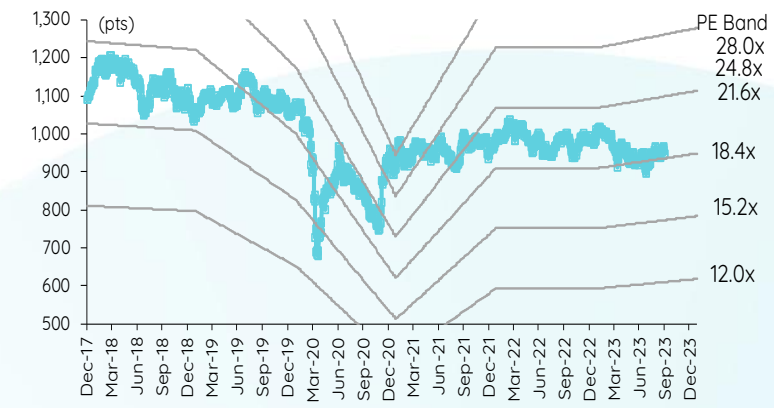

ปริมาณซื้อขาย SET50 futures ตามกลุ่มนักลงทุน

(Contract)	5-Sep	WTD	MTD	QTD
Foreign				
Buy	57,004	131,141	203,137	4,029,601
Sell	71,701	180,687	249,957	4,014,006
Net	(14,697)	(49,546)	(46,820)	15,595
Institutions				
Buy	22,360	58,841	75,496	1,524,067
Sell	22,724	56,314	73,892	1,502,509
Net	(364)	2,527	1,604	21,558
Individual				
Buy	87,081	212,627	296,408	4,952,154
Sell	72,020	165,608	251,192	4,989,307
Net	15,061	47,019	45,216	(37,153)

ปริมาณซื้อขาย Precious Metal Futures ตามกลุ่มนักลงทุน

(Contract)	5-Sep	WTD	MTD	QTD
Foreign				
Buy	7,517	40,926	53,703	1,029,094
Sell	12,322	43,746	57,537	1,016,766
Net	(4,805)	(2,820)	(3,834)	12,328
Institutions				
Buy	195	1,378	1,909	59,573
Sell	1,371	2,690	3,587	58,643
Net	(1,176)	(1,312)	(1,678)	930
Individual				
Buy	12,507	34,764	46,547	730,744
Sell	6,526	30,632	41,035	744,002
Net	5,981	4,132	5,512	(13,258)

ปริมาณซื้อขาย Currency Futures ตามกลุ่มนักลงทุน

(Contract)	5-Sep	WTD	MTD	QTD
Foreign				
Buy	453	1,322	1,633	25,548
Sell	64	784	1,427	24,138
Net	389	538	206	1,410
Institutions				
Buy	26,579	68,163	92,633	871,827
Sell	18,342	45,394	61,095	827,916
Net	8,237	22,769	31,538	43,911
Individual				
Buy	22,108	52,466	67,779	1,218,814
Sell	30,734	75,773	99,523	1,264,135
Net	(8,626)	(23,307)	(31,744)	(45,321)

ปริมาณซื้อขาย Single Stock Futures ตามกลุ่มนักลงทุน

(Contract)	5-Sep	WTD	MTD	QTD
Foreign				
Buy	12,174	28,202	42,194	553,150
Sell	16,610	28,231	43,405	606,264
Net	(4,436)	(29)	(1,211)	(53,114)
Institutions				
Buy	50,150	106,284	163,715	2,955,848
Sell	74,784	132,676	196,498	3,248,813
Net	(24,634)	(26,392)	(32,783)	(292,965)
Individual				
Buy	76,347	141,410	215,964	3,585,945
Sell	47,277	114,989	181,970	3,239,866
Net	29,070	26,421	33,994	346,079

นักวิเคราะห์

เอกภาวิน สุนทราภิชาติ
นักวิเคราะห์การลงทุนปัจจัยพื้นฐานด้านตลาดทุน
นักวิเคราะห์การลงทุนปัจจัยทางเทคนิค
0-2949-1029
ekpawin.suntarapichard@scb.co.th

พบชัย ภัทราวิชญ์, CISA
นักวิเคราะห์การลงทุนปัจจัยพื้นฐานด้านตลาดทุน
นักวิเคราะห์การลงทุนปัจจัยทางเทคนิค
0-2949-1014
pobchai.phatrawit@scb.co.th

สวัสดี TFEX

วันพุธที่ 6 กันยายน พ.ศ. 2566

Contract Info	SET50	S50U23
Settlement Price (pts)		943.90
Change (%)	-0.15	-0.27
Last Price (pts)	947.09	943.90
Basis (pts)		-3.19
Open Interest (cons)		510,608
Day to Settlement (days)		23
Last Trading Day		28 Sep 23

S50U23: LONG ที่แนวรับ (S 943, R 955, C 936)

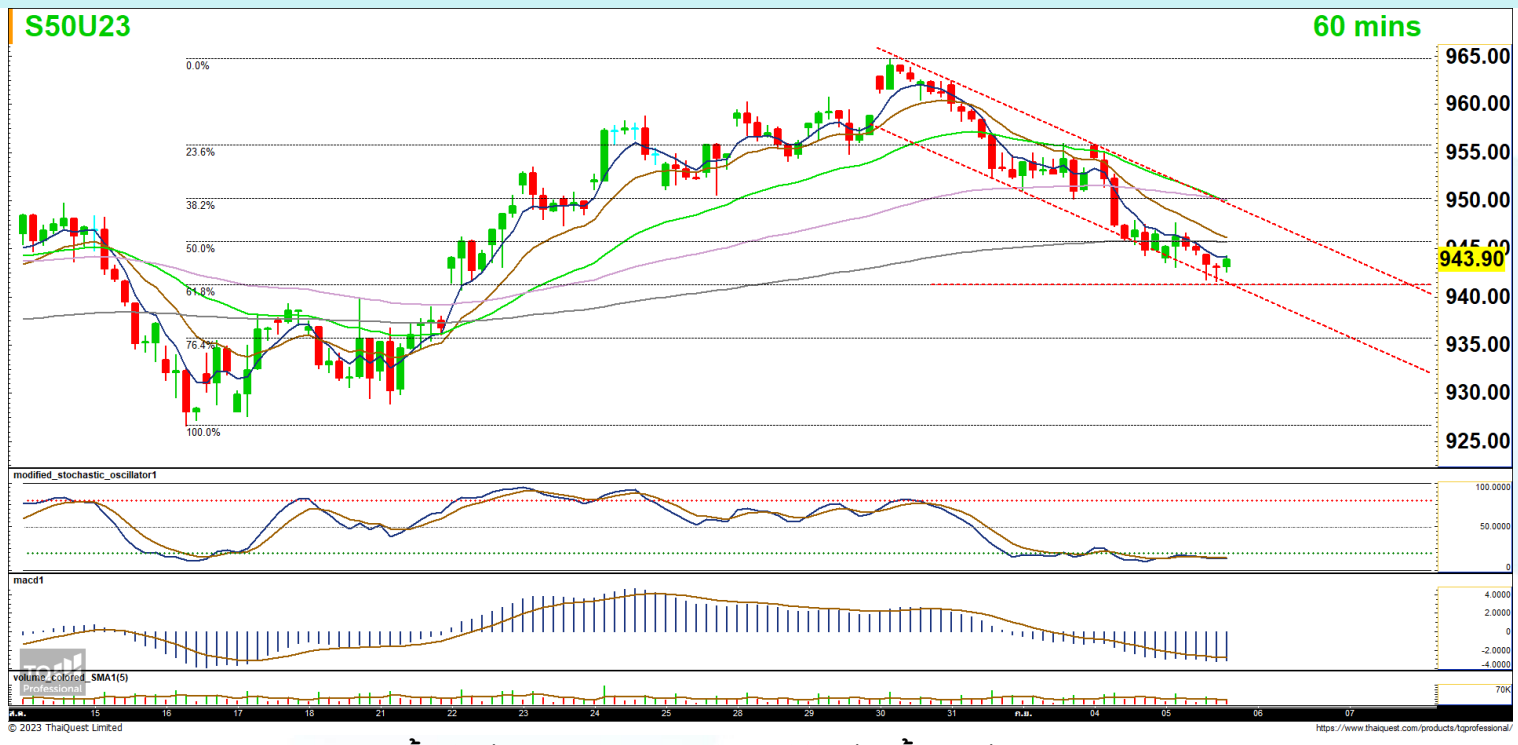

ดัชนีแสดงสัญญาณเทคนิคระยะสั้นเข้าสู่ภาวะ oversold แล้ว ทำให้ในช่วงนี้ คาดว่าดัชนีมี downside จำกัด บริเวณแนวรับ 943 และ 936 จุด ตามลำดับ ซึ่งหากไม่ต่ำกว่า ยังเป็นสัญญาณที่ดี และใช้เป็นจุดติดตามสำหรับภาพการฟื้นตัวกลับ ด้านแนวต้านอยู่ที่ 955-960 จุด

S50U23 เปิด Long บริเวณ 943 และต่ำกว่า 936 cut เช่นเดียวกับผู้ถือ Long อยู่ แนวต้านรอปิด 955-960 จุด

Contract Info	Gold Spot	GOU23
Settlement Price (US$/oz)		1939.20
Change (%)	-0.25	-0.24
Last Price (US$/oz)	1925.84	1934.50
Basis (US$/oz)		8.51
Open Interest (cons)		22,269
Day to Settlement (days)		23
Last Trading Day		28 Sep 23

GOU23: ถือ LONG ตามกลยุทธ์ (S n/a, R 1955, C 1928)

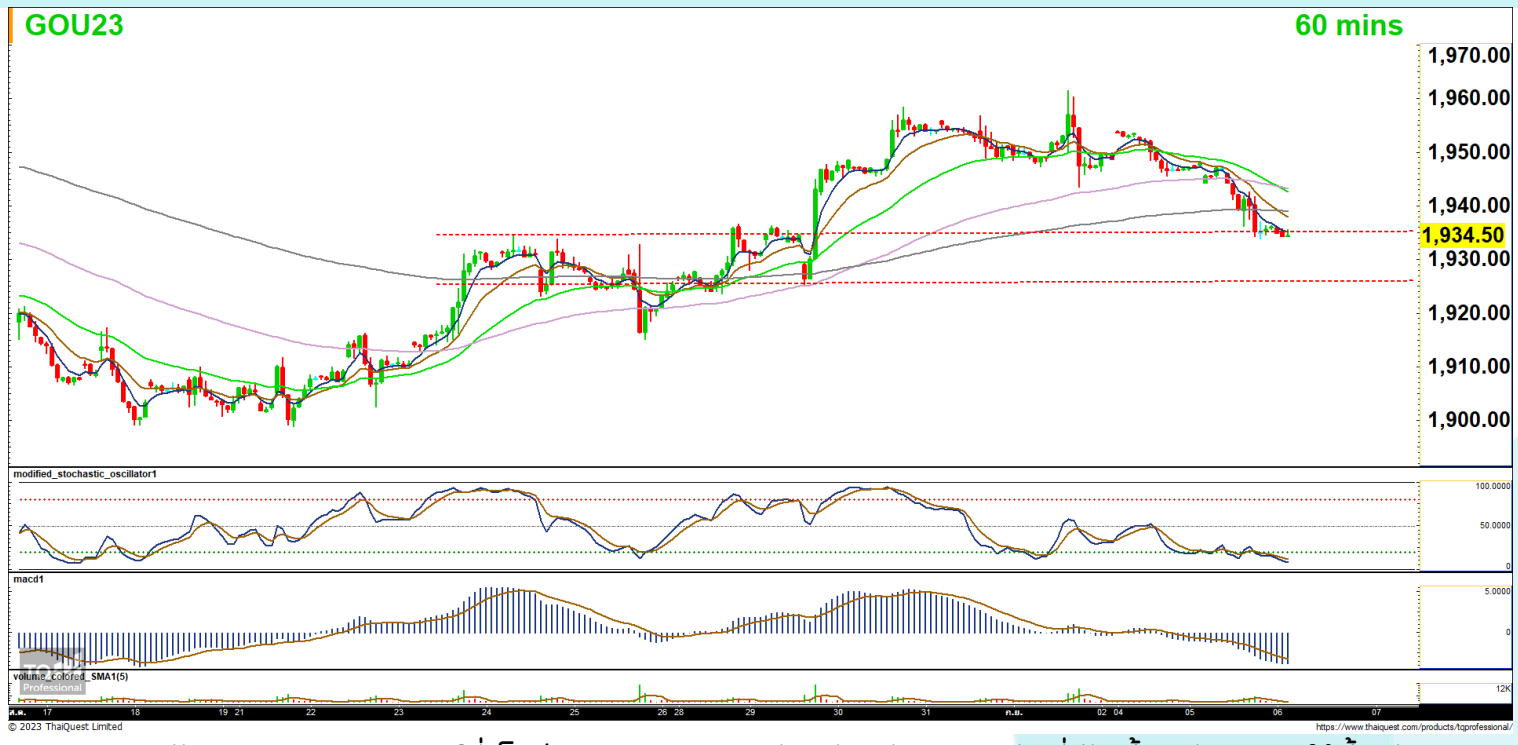

Gold Spot ปรับลง จากเงินดอลลาร์ที่แข็งค่า และผลตอบแทนพันธบัตรรัฐบาลสหรัฐที่ปรับขึ้น หลัง นลท. ให้น้ำหนัก 93% ที่ Fed จะคง ดบ. ในการประชุม 19-20 ก.ย. และให้น้ำหนักเพียง 7% ที่ Fed จะขึ้น ดบ. 0.25% สู่ระดับ 5.50-5.75% โดยราคา Gold Spot มีแนวรับ 1920 – 1910 แนวต้าน 1945 – 1955 เหรียญ

GOU23 ถือ Long ต่อ แต่หากต่ำกว่า 1928 cut แนวต้านรอปิด 1955 เหรียญ

นักวิเคราะห์

เอกภาวิน สุนทราภิชาติ
นักวิเคราะห์การลงทุนปัจจัยพื้นฐานด้านตลาดทุน
นักวิเคราะห์การลงทุนปัจจัยทางเทคนิค
0-2949-1029
ekpawin.suntarapichard@scb.co.th

พบชัย ภัทราวิชญ์, CISA
นักวิเคราะห์การลงทุนปัจจัยพื้นฐานด้านตลาดทุน
นักวิเคราะห์การลงทุนปัจจัยทางเทคนิค
0-2949-1014
pobchai.phatrawit@scb.co.th

สวัสดี TFEX

วันพุธที่ 6 กันยายน พ.ศ. 2566

Contract Info	USDTHB	USDU23
Settlement Price (pts)		35.39
Change (%)	0.11	-0.03
Last Price (pts)	35.42	35.38
Basis (pts)		0.01
Open Interest (cons)		103,432
Day to Settlement (days)		23
Last Trading Day		28 Sep 23

USDU23: ปิด SHORT จำกัดความเสี่ยง (S n/a, R n/a, C 35.40)

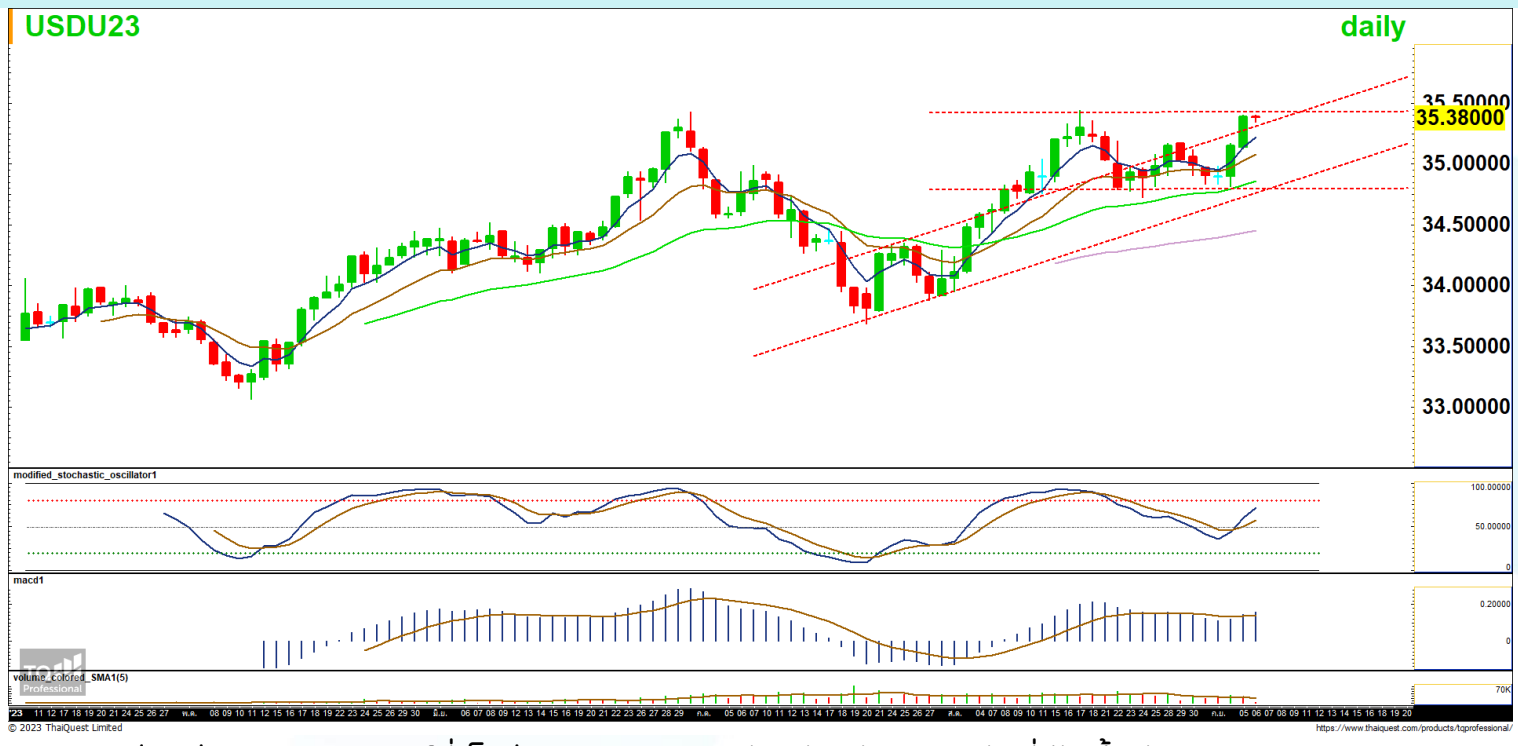

USDTHB อ่อนค่า จากเงินดอลลาร์ที่แข็งค่า และผลตอบแทนพันธบัตรรัฐบาลสหรัฐที่ปรับขึ้น นักลงทุนรอติดตามการประชุมเฟดในวันที่ 19-20 ก.ย. นี้ ด้านแนวโน้มเงินบาทมีกรอบล่างบริเวณ 35.00-35.30 และกรอบบนอยู่ที่ 35.70-36.00 บาท ส่วน USDU23 มีแนวต้านอยู่ที่ 35.40-35.50 แนวรับอยู่ที่ 34.80-35.00 บาท

USDU23 ปิด Short จำกัดความเสี่ยง หรือสูงกว่า 35.40 cut

นักวิเคราะห์

เอกภาวิน สุนทราภิชาติ
นักวิเคราะห์การลงทุนปัจจัยพื้นฐานด้านตลาดทุน
นักวิเคราะห์การลงทุนปัจจัยทางเทคนิค
0-2949-1029
ekpawin.suntarapichard@scb.co.th

พบชัย ภัทราวิชญ์, CISA
นักวิเคราะห์การลงทุนปัจจัยพื้นฐานด้านตลาดทุน
นักวิเคราะห์การลงทุนปัจจัยทางเทคนิค
0-2949-1014
pobchai.phatrawit@scb.co.th

สวัสดี BLOCKTRADE

วันพุธที่ 6 กันยายน พ.ศ. 2566

ADVANCU23: LONG ไม่สูงกว่า 210.00 และรอปิดที่แนวต้าน (S n/a, R 216.00, C 206.00)

- ราคาหุ้นพักตัว ยืนเหนือเส้นค่าเฉลี่ย 200 วันได้ อีกทั้ง Stochastic กำลังจะตัด signal line ขึ้นจาก oversold area แสดงถึง momentum เชิงบวก
- 3Q66 คาดกำไรปกติเพิ่มขึ้น QoQ และ YoY หนุนจากสภาวะการแข่งขันในธุรกิจโทรศัพท์เคลื่อนที่และธุรกิจ FBB ดีขึ้นต่อเนื่อง

จำนวนสัญญาขั้นต่ำ	20
ราคาหุ้นอ้างอิง	214.00
หลักประกันขั้นต่ำ	9,415.00
ขนาดของสัญญา (หุ้น)	1,000
อัตราทด (เท่า)	22.73

LHU23: LONG ไม่สูงกว่า 8.35 และรอปิดที่แนวต้าน (S n/a, R 8.55, C 8.20)

- ราคาหุ้นแกว่งตัวสะสมพลังรอ breakout ในกรอบสามเหลี่ยม ขณะที่ Stochastic ไต่ระดับขึ้น แสดงถึง momentum เชิงบวก
- คาดกำไร 3Q66 จะฟื้นตัว QoQ แต่จะลดลง YoY ขณะที่ 4Q66 จะเป็นไตรมาสที่กำไรสูงสุด อีกทั้งยังจะมีกำไรจากการขายสินทรัพย์เข้ามาด้วย

จำนวนสัญญาขั้นต่ำ	500
ราคาหุ้นอ้างอิง	8.35
หลักประกันขั้นต่ำ	490.00
ขนาดของสัญญา (หุ้น)	1,000
อัตราทด (เท่า)	17.04

นักวิเคราะห์

เอกภาวิน สุนทราภิชาติ
นักวิเคราะห์การลงทุนปัจจัยพื้นฐานด้านตลาดทุน
นักวิเคราะห์การลงทุนปัจจัยทางเทคนิค
0-2949-1029
ekpawin.suntarapichard@scb.co.th

พบชัย ภัทราวิชญ์, CISA
นักวิเคราะห์การลงทุนปัจจัยพื้นฐานด้านตลาดทุน
นักวิเคราะห์การลงทุนปัจจัยทางเทคนิค
0-2949-1014
pobchai.phatrawit@scb.co.th

SET50 index futures

SET50 index futures

Contract info	Unit	SET50	S50U23	S50V23	S50X23	S50Z23	S50H24	S50M24
Settlement price	(pts)		943.90	945.60	943.20	946.50	943.80	941.90
Change	(%)	(0.15)	(0.27)	(0.46)	(0.55)	(0.22)	(0.23)	(0.22)
Last price	(pts)	947.09	943.90	945.60	-	946.70	943.90	942.00
Basis	(pts)		(3.19)	(1.49)	(3.89)	(0.59)	(3.29)	(5.19)
Open interest	(cts)		510,608	59	49	95,308	17,877	12,971
Day to settlement	(days)		23	55	85	114	205	296
Last trading day			28-Sep-23	30-Oct-23	29-Nov-23	28-Dec-23	28-Mar-24	27-Jun-24
Theoretical future price	(pts)		944.13	946.15	947.79	949.15	945.56	944.21
Multiplier	(Bt/pt)		200	200	200	200	200	200

SET50 index and PE band

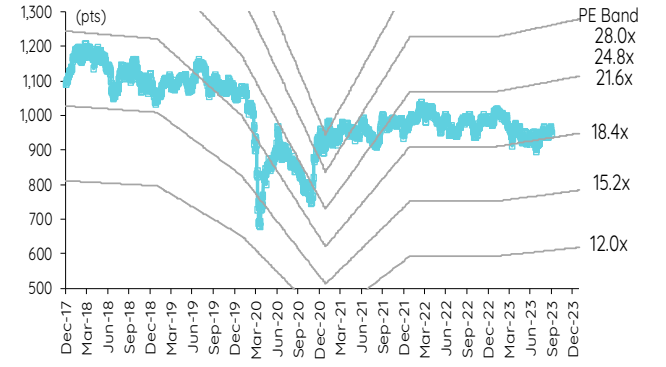

ความอ่อนไหวของ SET50 EPS และ PE

	12-mo forward EPS				
Forward PE	**53**	**55**	**57**	**59**	**61**
14.1	748	776	804	832	861
14.6	775	804	833	862	891
15.1	801	831	861	892	922
15.6	828	859	890	921	952
16.1	854	886	919	951	983
16.6	881	914	947	980	1,013
17.1	907	941	976	1,010	1,044
17.6	934	969	1,004	1,039	1,075
18.1	960	997	1,033	1,069	1,105
18.6	987	1,024	1,061	1,098	1,136
19.1	1,014	1,052	1,090	1,128	1,166

ปริมาณซื้อขาย SET50 index futures ตามกลุ่มนักลงทุน

(Contract)	5-Sep	WTD	MTD	QTD
Foreign				
Buy	57,004	131,141	203,137	4,029,601
Sell	71,701	180,687	249,957	4,014,006
Net	(14,697)	(49,546)	(46,820)	15,595
Institutions				
Buy	22,360	58,841	75,496	1,524,067
Sell	22,724	56,314	73,892	1,502,509
Net	(364)	2,527	1,604	21,558
Individual				
Buy	87,081	212,627	296,408	4,952,154
Sell	72,020	165,608	251,192	4,989,307
Net	15,061	47,019	45,216	(37,153)

มูลค่าซื้อขาย SET50 index futures ตามกลุ่มนักลงทุน*

(Btmn)	5-Sep	WTD	MTD	QTD
Foreign				
Buy	10,761	24,795	38,515	759,111
Sell	13,536	34,167	47,367	755,996
Net	(2,774)	(9,371)	(8,852)	3,115
Institutions				
Buy	4,221	11,127	14,301	287,012
Sell	4,290	10,648	13,998	283,044
Net	(69)	479	303	3,968
Individual				
Buy	16,439	40,205	56,170	932,323
Sell	13,596	31,312	47,621	939,406
Net	2,843	8,893	8,549	(7,083)

ที่มา: SETSMART, Bloomberg Finance LP., InnovestX Research, TQ Professional
** InnovestX Research estimates*

SET50 index options

SET50 index spot: 947.09

Sep-23

	Unit	CALL: Strike price					PUT: Strike price				
		925	950	975	1000	1025	925	950	975	1000	1025
Settlement price	(pts)	23.50	8.30	2.40	0.60	0.20	4.30	14.40	34.10	56.00	78.10
Change	(%)	(17.82)	(14.29)	(14.29)	-	(5.62)	4.88	2.86	8.25	1.27	1.83
Last price	(pts)	8.30	2.40	0.60	0.20	23.50	4.30	14.50	34.40	55.00	-
Time value	(pts)	23.50	8.30	2.40	0.60	0.20	4.30	14.40	34.10	56.00	78.10
Open interest	(cts)	5,699	13,374	12,217	6,872	4,531	6,473	3,798	1,167	307	13
Day to settlement	(days)	23	23	23	23	23	23	23	23	23	23
Last trading day		28-Sep-23	28-Sep-23	28-Sep-23	28-Sep-23	28-Sep-23	28-Sep-23	28-Sep-23	28-Sep-23	28-Sep-23	28-Sep-23
Theoretical price	(pts)	8.13	1.82	0.24	0.02	22.74	3.85	14.20	32.86	56.24	80.99
Multiplier	(Bt/pts)	200	200	200	200	200	200	200	200	200	200

Oct-23

	Unit	CALL: Strike price					PUT: Strike price				
		950	975	000	1025	1050	950	975	000	1025	1050
Settlement price	(pts)	13.90	5.50	1.70	0.40	0.10	17.40	34.00	55.10	78.70	103.30
Change	(%)	(8.55)	(12.70)	(19.05)	(33.33)	-	0.58	1.80	1.85	1.55	1.27
Last price	(pts)	-	-	-	-	-	-	-	-	-	-
Time value	(pts)	10.99	(22.41)	1.70	(77.51)	(102.81)	14.49	6.09	55.10	0.79	0.39
Open interest	(cts)	-	-	-	-	-	-	-	-	-	-
Day to settlement	(days)	55	55	55	55	55	55	55	55	55	55
Last trading day		30-Oct-23	30-Oct-23	30-Oct-23	30-Oct-23	30-Oct-23	30-Oct-23	30-Oct-23	30-Oct-23	30-Oct-23	30-Oct-23
Theoretical price	(pts)	14.37	6.15	2.17	0.63	0.15	20.20	36.89	57.82	81.20	105.63
Multiplier	(Bt/pts)	200	200	200	200	200	200	200	200	200	200

Nov-23

	Unit	CALL: Strike price					PUT: Strike price				
		950	975	1000	1025	1050	950	975	1000	1025	1050
Settlement price	(pts)	17.50	8.50	3.60	1.30	0.40	21.40	37.30	57.20	79.80	103.80
Change	(%)	(6.91)	(10.53)	(14.29)	(18.75)	(20.00)	-	1.08	1.24	1.40	1.27
Last price	(pts)	-	-	-	-	-	-	-	-	-	-
Time value	(pts)	17.50	8.50	3.60	1.30	0.40	21.40	37.30	57.20	79.80	103.80
Open interest	(cts)	-	-	-	-	-	-	-	-	-	-
Day to settlement	(days)	85	85	85	85	85	85	85	85	85	85
Last trading day		29-Nov-23	29-Nov-23	29-Nov-23	29-Nov-23	29-Nov-23	29-Nov-23	29-Nov-23	29-Nov-23	29-Nov-23	29-Nov-23
Theoretical price	(pts)	20.01	10.78	5.22	2.27	0.88	24.49	40.12	59.43	81.34	104.82
Multiplier	(Bt/pts)	200	200	200	200	200	200	200	200	200	200

Dec-23

	Unit	CALL: Strike price					PUT: Strike price				
		900	925	950	975	1000	900	925	1000	1025	1050
Settlement price	(pts)	54.90	38.60	23.90	13.50	7.00	8.80	15.80	62.30	81.10	104.50
Change	(%)	3.00	0.26	(9.81)	(8.78)	(9.09)	1.15	(1.25)	7.97	1.12	1.06
Last price	(pts)	54.50	38.60	24.60	13.50	7.00	8.70	15.80	62.40	-	-
Time value	(pts)	54.90	38.60	20.99	(14.41)	(45.91)	8.80	15.80	9.39	3.19	1.59
Open interest	(cts)	40	339	1,119	901	1,870	893	612	14	2	-
Day to settlement	(days)	114	114	114	114	114	114	114	114	114	114
Last trading day		28-Dec-23	28-Dec-23	28-Dec-23	28-Dec-23	28-Dec-23	28-Dec-23	28-Dec-23	28-Dec-23	28-Dec-23	28-Dec-23
Theoretical price	(pts)	53.27	35.87	22.36	12.82	6.74	7.37	14.78	60.11	81.43	104.44
Multiplier	(Bt/pts)	200	200	200	200	200	200	200	200	200	200

ที่มา: SETSMART, Bloomberg Finance L.P., InnovestX Research

Sector index futures

Bank

	Unit	BANKU22	BANKU23	BANKZ23	BANKH24	BANKM24
Settlement price	(pts)		403.90	402.20	400.50	398.80
Change	(%)	(0.64)	(0.64)	(0.64)	(0.62)	(0.62)
Last price	(pts)	404.39	-	-	-	-
Basis	(pts)		(0.49)	(2.19)	(3.89)	(5.59)
Open interest	(cts)		-	-	-	-
Day to settlement	(days)		23	114	205	296
Last trading day			28-Sep-23	28-Dec-23	28-Mar-24	27-Jun-24
Multiplier	(Bt/pt)		1000	1000	1000	1000

SETBANK index

Commerce

	Unit	COMMU22	COMMU23	COMMZ23	COMMH24	COMMM24
Settlement price	(pts)		35,476.00	35,528.00	35,581.00	35,633.00
% Change	(%)	(0.13)	(0.13)	(0.13)	(0.13)	(0.13)
Last price	(pts)	35,463.13	-	-	-	-
Basis	(pts)		12.87	64.87	117.87	169.87
Open interest	(cts)		-	-	-	-
Day to settlement	(days)		23	114	205	296
Last trading day			28-Sep-23	28-Dec-23	28-Mar-24	27-Jun-24
Multiplier	(Bt/pt)		10	10	10	10

SETCOM index

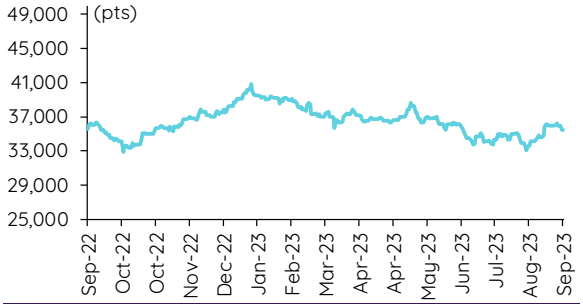

Energy

	Unit	ENERGU22	ENERGU23	ENERGZ23	ENERGH24	ENERGM24
Settlement price	(pts)		21,766.00	21,654.00	21,543.00	21,432.00
% Change	(%)	0.13	0.13	0.12	0.12	0.11
Last price	(pts)	21,794.62	-	-	-	-
Basis	(pts)		(28.62)	(140.62)	(251.62)	(362.62)
Open interest	(cts)		-	-	-	-
Day to settlement	(days)		23	114	205	296
Last trading day			28-Sep-23	28-Dec-23	28-Mar-24	27-Jun-24
Multiplier	(Bt/pt)		10	10	10	10

SETENERG index

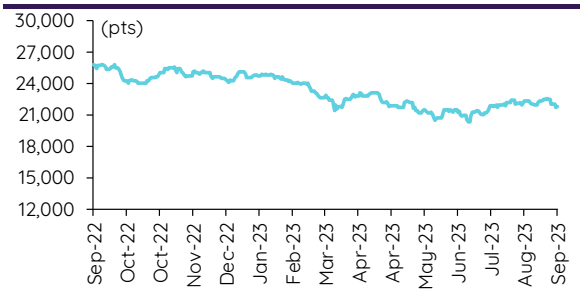

Food

	Unit	FOODU22	FOODU23	FOODZ23	FOODH24	FOODM24
Settlement price	(pts)		11,661.00	11,633.00	11,605.00	11,577.00
% Change	(%)	0.01	0.02	0.03	0.03	0.03
Last price	(pts)	11,668.11	-	-	-	-
Basis	(pts)		(7.11)	(35.11)	(63.11)	(91.11)
Open interest	(cts)		-	-	-	-
Day to settlement	(days)		23	114	205	296
Last trading day			28-Sep-23	28-Dec-23	28-Mar-24	27-Jun-24
Multiplier	(Bt/pt)		10	10	10	10

SETFOOD index

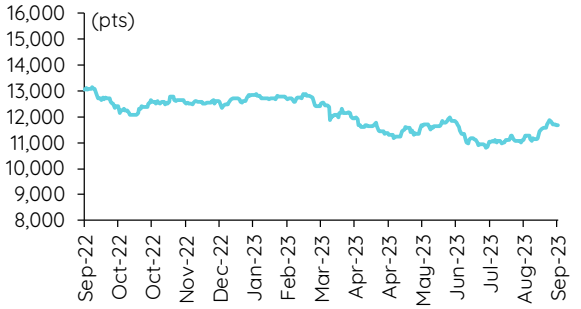

ICT

	Unit	ICTU22	ICTU23	ICTZ23	ICTH24	ICTM24
Settlement price	(pts)		156.80	156.00	155.30	154.50
% Change	(%)	0.58	0.58	0.52	0.58	0.52
Last price	(pts)	156.99	-	-	-	-
Basis	(pts)		(0.19)	(0.99)	(1.69)	(2.49)
Open interest	(cts)		-	-	-	-
Day to settlement	(days)		23	114	205	296
Last trading day			28-Sep-23	28-Dec-23	28-Mar-24	27-Jun-24
Multiplier	(Bt/pt)		1000	1000	1000	1000

SETICT index

ที่มา: SETSMART, Bloomberg Finance L.P., InnovestX Research

Single stock futures

Single stock futures

ราคา Underlying single stock เพิ่มขึ้น 30 อันดับ

	Price (Bt)	Chg (Bt)	Chg (%)	Value (Btmn)
THCOM	14.70	0.90	6.52	318
PRM	6.95	0.30	4.51	123
JAS	2.08	0.08	4.00	37
GUNKUL	3.60	0.12	3.45	85
CKP	3.76	0.12	3.30	51
SAWAD	50.00	1.25	2.56	358
AP	12.60	0.30	2.44	71
BGRIM	33.25	0.75	2.31	481
STGT	7.40	0.15	2.07	36
PTG	10.50	0.20	1.94	41
GPSC	52.50	1.00	1.94	398
ORI	10.50	0.20	1.94	28
THANI	3.30	0.06	1.85	15
BEAUTY	0.60	0.01	1.69	9
CPF	21.00	0.30	1.45	347
MTC	40.25	0.50	1.26	327
ICHI	16.30	0.20	1.24	200
LH	8.35	0.10	1.21	299
MEGA	43.25	0.50	1.17	87
GLOBAL	18.50	0.20	1.09	153
M	47.00	0.50	1.08	11
BCH	19.20	0.20	1.05	64
INTUCH	72.75	0.75	1.04	523
KCE	50.75	0.50	1.00	260
TOA	26.25	0.25	0.96	6
QH	2.30	0.02	0.88	7
SPCG	12.60	0.10	0.80	3
BAY	33.00	0.25	0.76	9
CPN	68.25	0.50	0.74	164
HMPRO	13.60	0.10	0.74	233

ราคา Underlying single stock ลดลง 30 อันดับ

	Price (Bt)	Chg (Bt)	Chg (%)	Value (Btmn)
VGI	2.74	(0.22)	(7.43)	219
CBG	82.50	(4.75)	(5.44)	1,074
TTW	8.70	(0.30)	(3.33)	53
MAJOR	13.90	(0.40)	(2.80)	108
ITD	1.53	(0.04)	(2.55)	9
EPG	6.90	(0.15)	(2.13)	12
SCB	116.00	(2.50)	(2.11)	1,481
TPIPL	1.52	(0.03)	(1.94)	6
KEX	8.20	(0.15)	(1.80)	10
IVL	28.50	(0.50)	(1.72)	509
OSP	29.00	(0.50)	(1.69)	121
AWC	4.10	(0.06)	(1.44)	182
BTS	7.15	(0.10)	(1.38)	209
BCP	38.00	(0.50)	(1.30)	190
TTB	1.68	(0.02)	(1.18)	787
SPRC	9.05	(0.10)	(1.09)	155
PLANB	9.15	(0.10)	(1.08)	37
TCAP	49.75	(0.50)	(1.00)	93
BDMS	27.00	(0.25)	(0.92)	1,218
GFPT	11.00	(0.10)	(0.90)	9
ERW	5.60	(0.05)	(0.88)	90
IRPC	2.30	(0.02)	(0.86)	101
BLA	24.80	(0.20)	(0.80)	33
CPALL	64.00	(0.50)	(0.78)	1,104
COM7	32.25	(0.25)	(0.77)	253
EGCO	132.00	(1.00)	(0.75)	121
MINT	33.00	(0.25)	(0.75)	336
TRUE	6.70	(0.05)	(0.74)	177
BANPU	8.10	(0.05)	(0.61)	2,828
SCGP	40.50	(0.25)	(0.61)	465

มูลค่า block trade 30 อันดับ

	Avg. price (Bt)	OI (Contract)	Volume (Contract)	Value (Btmn)
GULFU23	46.49	15,263.00	5,300.00	246
CBGZ23	84.65	2,483.00	1,460.00	124
PTTGCZ23	36.50	6,733.00	3,140.00	115
BANPUZ23	8.10	70,020.00	10,700.00	87
DELTAZ23X	107.98	535.00	60.00	65
PTTEPZ23	161.12	1,945.00	340.00	55
HANAZ23	61.78	2,472.00	790.00	49
TOPZ23	48.98	3,625.00	982.00	48
PTTZ23	34.57	5,248.00	1,300.00	45
AOTU23	71.95	5,251.00	600.00	43
KTBU23	19.00	21,275.00	2,220.00	42
BBLM24	165.10	1,471.00	240.00	40
BDMSZ23	27.15	4,944.00	1,450.00	39
EAZ23	61.48	7,410.00	630.00	39
SIRIZ23	1.96	30,280.00	19,000.00	37
SCGPZ23	40.49	3,527.00	900.00	36
BTSM24	7.10	500.00	5,000.00	36
SCBZ23	115.51	2,120.00	240.00	28
KCEU23	50.61	2,698.00	520.00	26
SAMARTU23	5.75	10,220.00	4,500.00	26
SCCZ23	311.93	1,235.00	80.00	25
KBANKU23	129.64	4,250.00	190.00	25
CPALLU23	64.43	11,789.00	350.00	23
CHGZ23	3.19	5,046.00	6,500.00	21
BHZ23	256.02	749.00	80.00	20
CRCZ23	40.22	1,821.00	500.00	20
ICHIU23	16.30	7,828.00	1,174.00	19
CPFZ23	20.81	8,386.00	900.00	19
ADVANCU23	213.99	3,113.00	80.00	17
BAMZ23	11.46	8,765.00	1,400.00	16

มูลค่าสถานะคงค้าง (OI) 30 อันดับ

	Settle. price (Bt)	OI (Contract)	Value (Btmn)	Day to settle (day)
KTCU23	47.10	55,546.00	2,616.22	23
ADVANCZ23	213.72	4,329.00	925.19	114
EAU23	61.55	14,752.00	907.99	23
DELTAU23X	108.25	723.00	782.65	23
CPALLU23	63.76	11,789.00	751.67	23
GULFU23	46.50	15,263.00	709.73	23
KBANKZ23	130.99	5,154.00	675.12	114
SAWADU23	50.00	12,472.00	623.60	23
RSM24	15.04	41,390.00	622.51	296
BBLZ23	167.05	3,670.00	613.07	114
BANPUZ23	7.90	70,020.00	553.16	114
KTBZ23	19.15	26,769.00	512.63	114
SCCU23	313.64	1,596.00	500.57	23
GUNKULU23	3.65	123,123.00	449.40	23
BCPGU23	9.97	43,123.00	429.94	23
CPFU23	20.97	20,490.00	429.68	23
AOTU23	72.13	5,251.00	378.75	23
TUM24	13.79	26,556.00	366.21	296
BLAH24	24.73	14,257.00	352.58	205
PTTU23	34.26	9,469.00	324.41	23
PTTEPZ23	161.74	1,945.00	314.58	114
ESSOZ23	9.62	32,005.00	307.89	114
CBGU23	82.55	3,106.00	256.40	23
SCGPU23	40.70	6,209.00	252.71	23
PTTGCZ23	36.75	6,733.00	247.44	114
SCBZ23	115.01	2,120.00	243.82	114
TRUEH24	6.70	35,930.00	240.73	205
HANAU23	61.70	3,848.00	237.42	23
BHU23	254.00	914.00	232.16	23
GPSCU23	52.75	4,390.00	231.57	23

ที่มา: SETSMART, Bloomberg Finance L.P., InnovestX Research

Precious metal futures

Precious Metal Futures

Contract info	Unit	Gold*	GF10V23	GFV23	GF10Z23	GFZ23	GF10G24	GFG24
Settlement price	(Bt/baht)		32,670.00	32,700.00	32,800.00	32,850.00	32,860.00	32,940.00
Change	(%)	(0.02)	0.09	0.21	0.18	0.31	0.21	1.10
Last price	(Bt/baht)	32,487.32	32,670.00	32,700.00	32,800.00	32,850.00	32,860.00	-
Basis	(Bt/baht)		182.68	212.68	312.68	362.68	372.68	452.68
Open interest	(cts)		10,901	172	3,543	73	323	3
Day to settlement	(days)		55	55	114	114	176	176
Last trading day			30-Oct-23	30-Oct-23	28-Dec-23	28-Dec-23	28-Feb-24	28-Feb-24
Contract size	(gold baht)		10	50	10	50	300	300

**คำนวณโดยใช้ข้อมูลอัตราแลกเปลี่ยนบาท/ดอลลาร์สหรัฐจาก Bisnews*

GOLD-D

Contract info	Unit	Gold	GDU23
Settlement price	(US$/oz)		1,944.03
Change	(%)	(0.53)	(0.53)
Last price	(US$/oz)	1,931.80	-
Basis	(US$/oz)		12.23
Open interest	(cts)		-
Day to settlement	(days)		23
Last trading day			28-Sep-23
Contract size	(oz)		3.21

ราคาทองคำ US$/ออนซ์ เทียบกับราคาทองคำ บาท/บาท

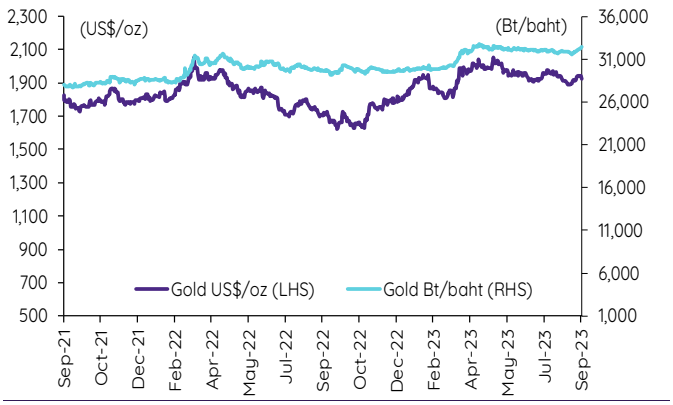

ราคาทองคำเทียบกับดัชนีดอลลาร์

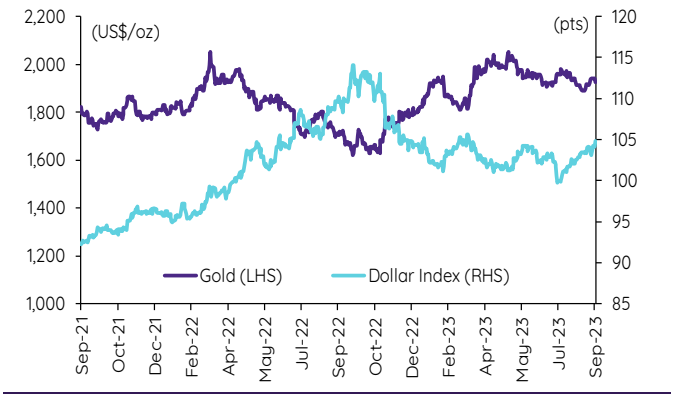

ราคาทองคำเทียบกับดัชนีสินค้าโภคภัณฑ์

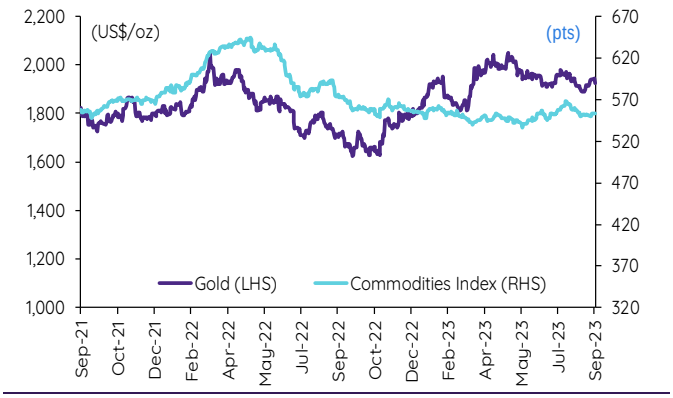

ราคาทองคำเทียบกับ VIX index

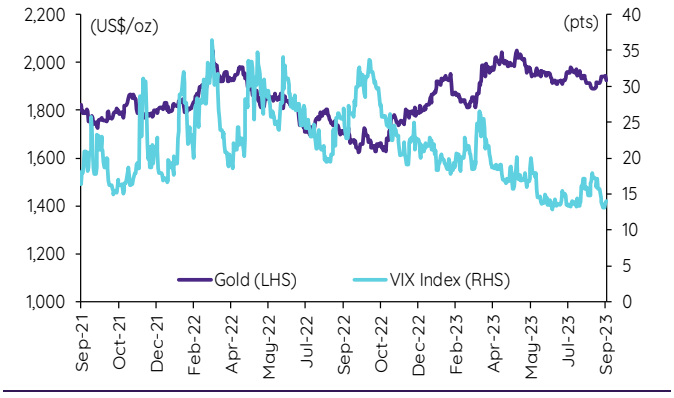

ราคาทองคำเทียบกับผลตอบแทนพันธบัตร US อายุ 2 ปี

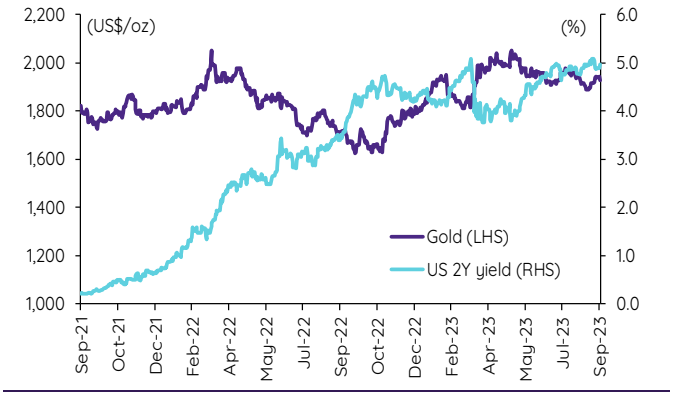

ที่มา: SETSMART, TQ Professional, Bloomberg Finance LP., InnovestX Research

Foreign exchange futures

USD Futures

Contract info	Unit	THB/USD*	USDU23	USDV23	USDX23	USDZ23
Settlement price	(Bt/US$)		35.39	35.27	35.18	35.06
Change	(%)	0.51	0.68	0.69	0.54	0.66
Last price	(Bt/US$)	35.38	35.38	35.27	35.18	35.05
Basis	(Bt/US$)		0.01	(0.11)	(0.20)	(0.32)
Open interest	(cts)		103,432	2,910	438	41,661
Day to settlement	(days)		14	55	85	114
Last trading day			28-Sep-23	30-Oct-23	29-Nov-23	28-Dec-23
Contract size	(US$)		1,000	1,000	1,000	1,000

**From TQ Professional*

THBUSD เทียบกับ US trade-weighted broad dollar index

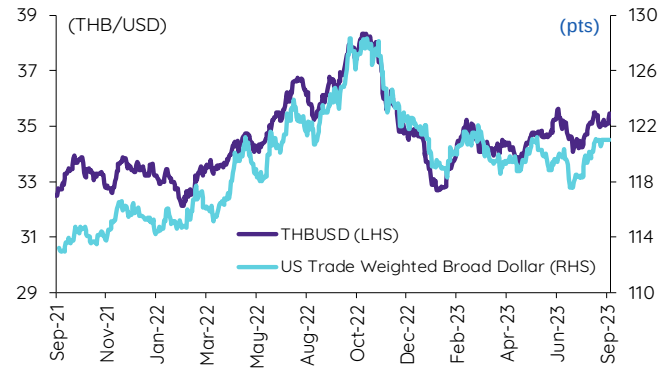

ส่วนต่างดอกเบี้ยและผลตอบแทนพธบ. 2 ปีของไทยกับสหรัฐ

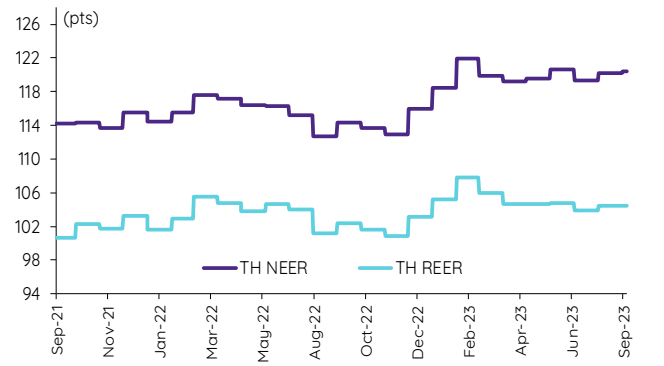

ความเคลื่อนไหวของอัตราแลกเปลี่ยน

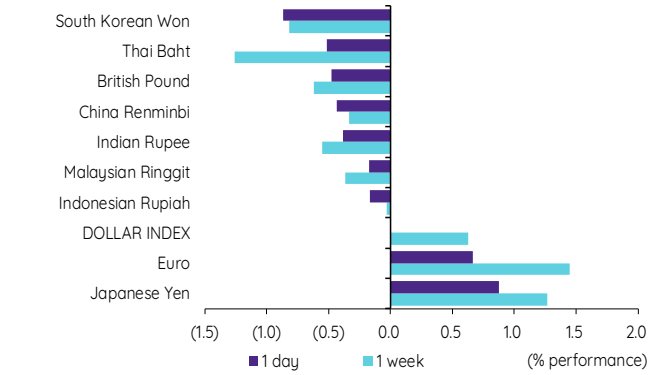

ดัชนีค่าเงินบาทเทียบกับดุลบัญชีเดินสะพัด

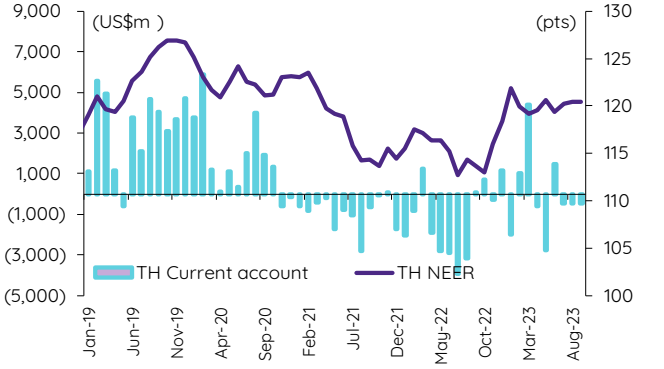

ที่มา: SETSMART, TQ Professional, Bloomberg Finance L.P., InnovestX Research

Interest rate futures

Interest Rate Futures

Contract info	Unit	BB3U23	TGB5U23	BB3Z23	TGB5Z23
Settlement price	(pts)	97.54	111.20	97.40	111.00
Change	(%)	-	(0.13)	-	(0.13)
Last price	(pts)	-	-	-	-
Open interest	(cts)	-	-	-	-
Day to settlement	(days)	15	15	106	106
Last trading day		20-Sep-23	20-Sep-23	20-Dec-23	20-Dec-23
Contract size	(Btmn)	10	1	10	1

BIBOR ระยะ 3 เดือนเทียบกับอัตราดอกเบี้ยนโยบายกนง.

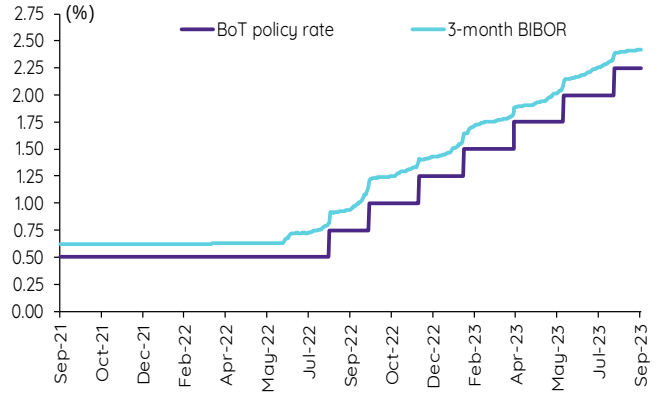

BIBOR ระยะ 3 เดือนเทียบกับผลตอบแทนพธบ.ไทย 3 เดือน

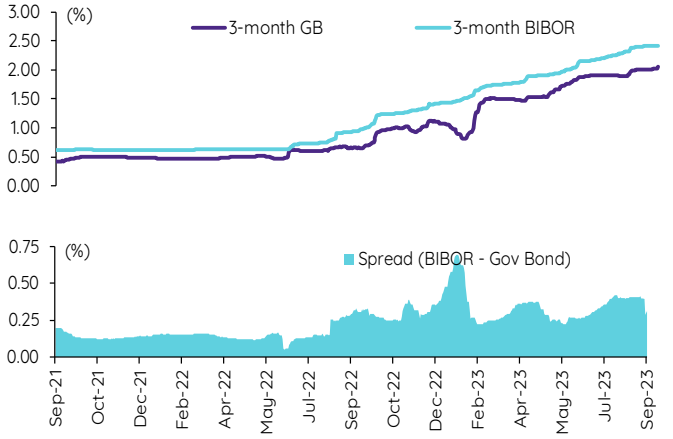

ผลตอบแทนพธบ.ไทย 2 ปีเทียบกับ 5 ปี

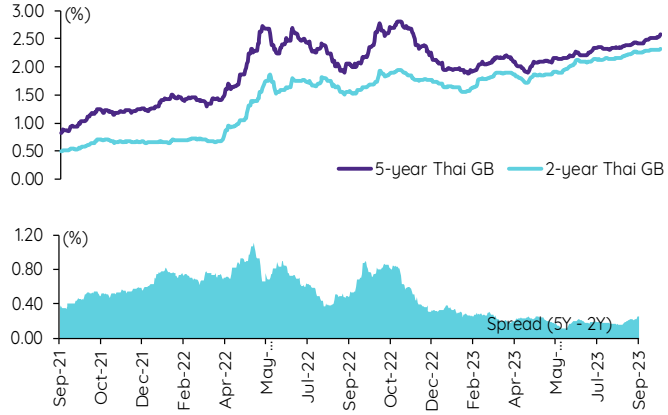

ผลตอบแทนพธบ.ไทย 5 ปีเทียบกับผลตอบแทนพธบ.สหรัฐ 5 ปี

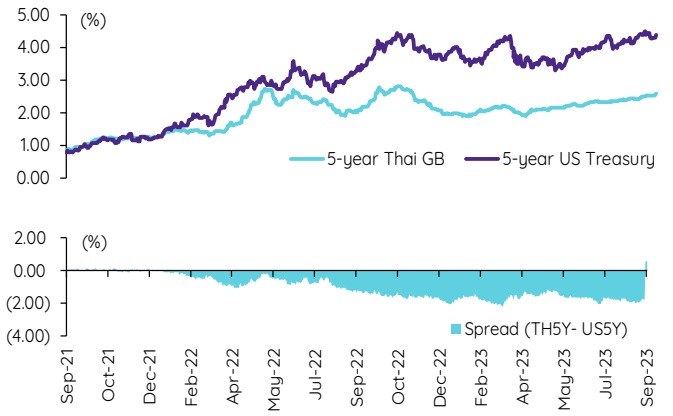

Credit Default Swap spread ของไทย (USD 5Y SR)

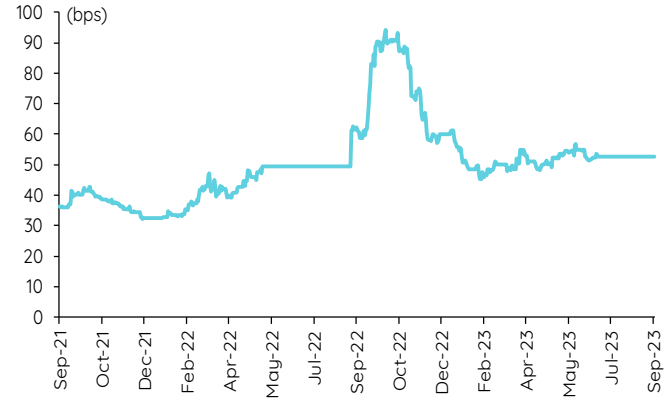

ความเคลื่อนไหวผลตอบแทนพธบ.ไทยเรียงลำดับตามอายุ

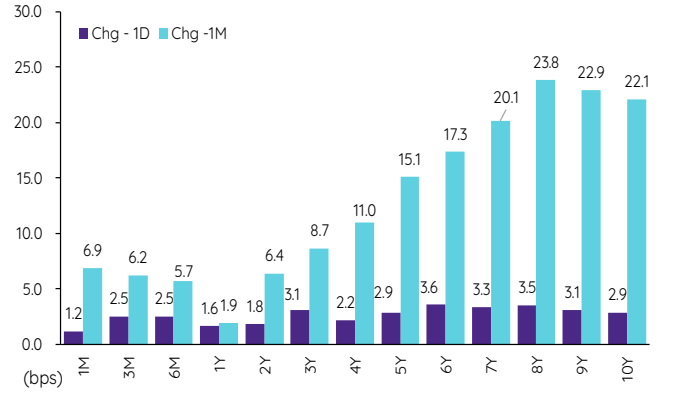

ที่มา: SETSMART, Bloomberg Finance L.P., InnovestX Research

Agriculture futures

Agriculture futures

Contract info	Unit	RSS3DU23	RSS3DV23	RSS3DX23	RSS3DZ23	RSS3DF24	RSS3DG24	RSS3DH24
Settlement price	(Bt/kg)	56.25	55.95	55.95	55.80	56.10	56.40	56.75
Change	(%)	5.73	5.17	5.17	4.79	5.15	5.72	5.78
Last price	(Bt/kg)	-	-	-	-	-	-	-
Open interest	(cts)	-	-	-	-	-	-	-
Day to settlement	(days)	23	55	85	114	147	176	205
Last trading day		28-Sep-23	30-Oct-23	29-Nov-23	28-Dec-23	30-Jan-24	28-Feb-24	28-Mar-24
Contract size	(kg)	5,000	5,000	5,000	5,000	5,000	5,000	5,000

Contract info	Unit	RSS3U23	RSS3V23	RSS3X23	RSS3Z23	RSS3F24	RSS3G24	RSS3H24
Settlement price	(Bt/kg)	56.25	55.95	55.95	55.80	56.10	56.40	56.75
Change	(%)	5.73	5.17	5.17	4.79	5.15	5.72	5.78
Last price	(Bt/kg)	-	-	-	-	-	-	-
Open interest	(cts)	-	-	-	-	-	-	-
Day to settlement	(days)	23	55	85	114	147	176	205
Last trading day		28-Sep-23	30-Oct-23	29-Nov-23	28-Dec-23	30-Jan-24	28-Feb-24	28-Mar-24
Contract size	(kg)	5,000	5,000	5,000	5,000	5,000	5,000	5,000

ราคาน้ำมันดิบเบรนท์ เทียบกับ NOAA Oceanic Nino Index

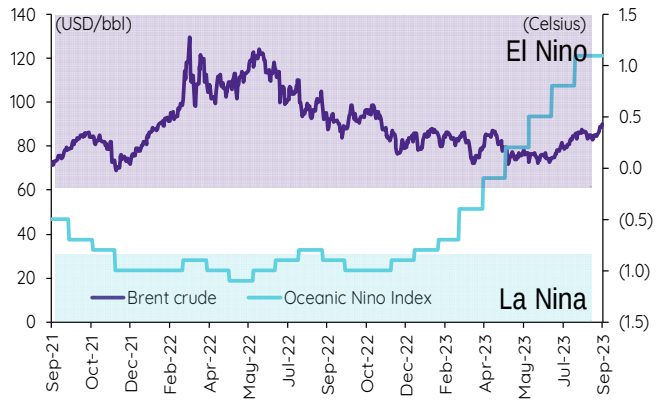

ราคาประมูลยาง RSS3 เทียบกับราคาน้ำมันดิบเบรนท์

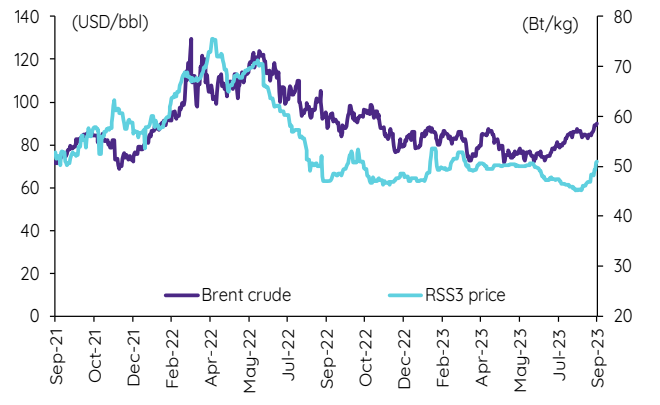

ที่มา: SETSMART, Bloomberg Finance L.P., InnovestX Research

ข้อสงวนสิทธิ์:

ข้อมูลในรายงานนี้เป็นข้อมูลที่มีการเปิดเผยต่อสาธารณะ ซึ่งนักลงทุนสามารถเข้าถึงได้โดยทั่วไป และเป็นข้อมูลที่เชื่อว่าน่าจะเชื่อถือได้ แต่ทั้งนี้ บริษัทหลักทรัพย์ อินโนเวสท์ เอกซ์ จำกัด (“บริษัท”) มิได้ยืนยันหรือรับรองถึงความถูกต้อง หรือสมบูรณ์ของข้อมูลดังกล่าวแต่อย่างใด ความคิดเห็นที่ปรากฏอยู่ในรายงานนี้เป็นเพียงการนำเสนอในมุมมองของบริษัท และเป็นความคิดเห็น ณ วันที่ที่ปรากฏในรายงานเท่านั้น ซึ่งอาจเปลี่ยนแปลงได้ภายหลังวันดังกล่าว โดยบริษัทไม่จำเป็นต้องแจ้งให้สาธารณชน หรือนักลงทุนทราบ รายงานนี้จัดทำขึ้นเพื่อเผยแพร่ข้อมูลให้แก่นักลงทุนเท่านั้น บริษัทไม่รับผิดชอบต่อการนำข้อมูลหรือความคิดเห็นใดๆ ไปใช้ในทุกกรณี ดังนั้นนักลงทุนจึงควรใช้ดุลพินิจในการพิจารณาตัดสินใจก่อนการลงทุน นอกจากนี้ บริษัท และ/หรือ บริษัทในเครือของบริษัทอาจมีส่วนเกี่ยวข้องหรือผลประโยชน์ใดๆ กับบริษัทใดๆ ที่ถูกกล่าวถึงในรายงานนี้ก็ได้

บริษัทหลักทรัพย์ อินโนเวสท์ เอกซ์ จำกัด (“INVX”) เป็นบริษัทย่อยที่บริษัท เอสซีบี เอกซ์ จำกัด (มหาชน) (“เอสซีบี เอกซ์”) เป็นผู้ถือหุ้นรายใหญ่แต่เพียงผู้เดียว และธนาคารไทยพาณิชย์ จำกัด (มหาชน) (“ธนาคารฯ”) เป็นบริษัทย่อยที่เอสซีบี เอกซ์ เป็นผู้ถือหุ้นรายใหญ่ ข้อมูลใด ๆ ที่เกี่ยวข้องกับธนาคารฯ มีวัตถุประสงค์เพื่อใช้ในการเปรียบเทียบเท่านั้น

เอกสารฉบับนี้จัดทำโดย บริษัทหลักทรัพย์ อินโนเวสท์ เอกซ์ จำกัด (INVX) ซึ่งมีบริษัท เอสซีบี เอกซ์ จำกัด (มหาชน) (“เอสซีบี เอกซ์”) เป็นผู้ถือหุ้นรายใหญ่ โดยธนาคารไทยพาณิชย์ จำกัด (มหาชน) (“ธนาคารฯ”) ซึ่งเป็นบริษัทย่อยที่เอสซีบี เอกซ์ เป็นผู้ถือหุ้นรายใหญ่ เป็นที่ปรึกษาทางการเงินสำหรับธุรกรรมใด ๆ ของบริษัท เอสซีจี เคมิคอลส์ จำกัด (มหาชน) ความเห็น ข่าว บทวิจัย บทวิเคราะห์ ราคา ข้อความ การคาดการณ์ การประเมิน และ/หรือ ข้อมูลอื่นที่ระบุในเอกสารฉบับนี้ (“ข้อมูล”) มีวัตถุประสงค์เพื่อใช้เป็นข้อมูลทั่วไปเท่านั้น และไม่อาจตีความได้ว่าเป็นการให้คำแนะนำแก่บุคคลใดๆ หรือเป็นการเสนอซื้อ หรือเสนอขาย หรือชักชวนให้เสนอซื้อหรือเสนอขายหลักทรัพย์ โดย INVX และ/หรือกรรมการ พนักงาน และลูกจ้างของ INVX ย่อมไม่ต้องรับผิดต่อความเสียหายใดๆ ทั้งความเสียหายทางตรง ความเสียหายทางอ้อม ความเสียหายจากการผิดสัญญา หรือความเสียหายอันสืบเนื่อง อันเป็นผลมาจากการใช้หรือการเชื่อถือต่อการใช้ข้อมูล ทั้งนี้ รวมถึงแต่ไม่จำกัดเพียงการสูญเสียผลกำไร นักลงทุนพึงใช้ข้อมูลในเอกสารฉบับนี้ประกอบข้อมูลและความเห็นอื่นๆ รวมถึงวิจารณญาณของตนในการตัดสินใจลงทุน ข้อมูลในเอกสารฉบับนี้จัดทำขึ้นจากแหล่งข้อมูลที่ INVX เห็นว่าน่าเชื่อถือ โดย INVX ไม่รับรองถึงความถูกต้อง สมบูรณ์ และ/หรือ ครบถ้วนของข้อมูลดังกล่าว

เอกสารฉบับนี้จัดทำโดย บริษัทหลักทรัพย์ อินโนเวสท์ เอกซ์ จำกัด (INVX) ซึ่งมี บริษัท เอสซีบี เอกซ์ จำกัด (มหาชน) (“เอสซีบี เอกซ์”) เป็นผู้ถือหุ้นรายใหญ่ โดยธนาคารไทยพาณิชย์ จำกัด (มหาชน) (“ธนาคารฯ”) ซึ่งเป็นบริษัทย่อยที่เอสซีบี เอกซ์ เป็นผู้ถือหุ้นรายใหญ่ เป็นที่ปรึกษาทางการเงินสำหรับธุรกรรมใด ๆ ของ บริษัท บิ๊กซี รีเทล คอร์ปอเรชั่น (มหาชน) (“BRC”) ซึ่งเป็นบริษัทย่อยของบริษัท เบอร์ลี่ ยุคเกอร์ จำกัด (มหาชน) ความเห็น ข่าว บทวิจัย บทวิเคราะห์ ราคา ข้อความ การคาดการณ์ การประเมิน และ/หรือ ข้อมูลอื่นที่ระบุในเอกสารฉบับนี้ (“ข้อมูล”) มีวัตถุประสงค์เพื่อใช้เป็นข้อมูลทั่วไปเท่านั้น และไม่อาจตีความได้ว่าเป็นการให้คำแนะนำแก่บุคคลใดๆ หรือเป็นการเสนอซื้อ หรือเสนอขาย หรือชักชวนให้เสนอซื้อหรือเสนอขายหลักทรัพย์ โดย INVX และ/หรือกรรมการ พนักงาน และลูกจ้างของ INVX ย่อมไม่ต้องรับผิดต่อความเสียหายใดๆ ทั้งความเสียหายทางตรง ความเสียหายทางอ้อม ความเสียหายจากการผิดสัญญา หรือความเสียหายอันสืบเนื่อง อันเป็นผลมาจากการใช้หรือการเชื่อถือต่อการใช้ข้อมูล ทั้งนี้ รวมถึงแต่ไม่จำกัดเพียงการสูญเสียผลกำไร นักลงทุนพึงใช้ข้อมูลในเอกสารฉบับนี้ประกอบข้อมูลและความเห็นอื่นๆ รวมถึงวิจารณญาณของตนในการตัดสินใจลงทุน ข้อมูลในเอกสารฉบับนี้จัดทำขึ้นจากแหล่งข้อมูลที่ INVX เห็นว่าน่าเชื่อถือ โดย INVX ไม่รับรองถึงความถูกต้อง สมบูรณ์ และ/หรือ ครบถ้วนของข้อมูลดังกล่าว

เอกสารฉบับนี้จัดทำโดย บริษัทหลักทรัพย์ อินโนเวสท์ เอกซ์ จำกัด (“INVX”) ซึ่งมี บริษัท เอสซีบี เอกซ์ จำกัด (มหาชน) (“เอสซีบี เอกซ์”) เป็นผู้ถือหุ้นรายใหญ่ โดยธนาคารไทยพาณิชย์ จำกัด (มหาชน) (“ธนาคารฯ”) ซึ่งเป็นบริษัทย่อยที่เอสซีบี เอกซ์ เป็นผู้ถือหุ้นรายใหญ่ เป็นที่ปรึกษาทางการเงินสำหรับธุรกรรมใด ๆ ของ ทรัสต์เพื่อการลงทุนในสิทธิการเช่าอสังหาริมทรัพย์ แอล เอช โฮเทล ความเห็น ข่าว บทวิจัย บทวิเคราะห์ ราคา ข้อความ การคาดการณ์ การประเมิน และ/หรือ ข้อมูลอื่นที่ระบุในเอกสารฉบับนี้ (“ข้อมูล”) มีวัตถุประสงค์เพื่อใช้เป็นข้อมูลทั่วไปเท่านั้น และไม่อาจตีความได้ว่าเป็นการให้คำแนะนำแก่บุคคลใดๆ หรือเป็นการเสนอซื้อ หรือเสนอขาย หรือชักชวนให้เสนอซื้อหรือเสนอขายหลักทรัพย์ โดย INVX และ/หรือกรรมการ พนักงาน และลูกจ้างของ INVX ย่อมไม่ต้องรับผิดต่อความเสียหายใดๆ ทั้งความเสียหายทางตรง ความเสียหายทางอ้อม ความเสียหายจากการผิดสัญญา หรือความเสียหายอันสืบเนื่อง อันเป็นผลมาจากการใช้หรือการเชื่อถือต่อการใช้ข้อมูล ทั้งนี้ รวมถึงแต่ไม่จำกัดเพียงการสูญเสียผลกำไร นักลงทุนพึงใช้ข้อมูลในเอกสารฉบับนี้ประกอบข้อมูลและความเห็นอื่นๆ รวมถึงวิจารณญาณของตนในการตัดสินใจลงทุน ข้อมูลในเอกสารฉบับนี้จัดทำขึ้นจากแหล่งข้อมูลที่ INVX เห็นว่าน่าเชื่อถือ โดย INVX ไม่รับรองถึงความถูกต้อง สมบูรณ์ และ/หรือ ครบถ้วนของข้อมูลดังกล่าว

การซื้อขายฟิวเจอร์สและออปชั่น (Futures and Options) มีความเสี่ยงสูงที่อาจก่อให้เกิดผลขาดทุนอย่างมีนัยสำคัญ จึงไม่เหมาะสมกับบุคคลทุกคน ทั้งนี้ ก่อนการตัดสินใจซื้อขายฟิวเจอร์สและออปชั่น ท่านควรพิจารณาถึงฐานะทางการเงิน วัตถุประสงค์ในการลงทุน ประสบการณ์ในการลงทุนของท่าน ตลอดจนความเสี่ยงที่ท่านสามารถยอมรับได้อย่างรอบคอบ เนื่องจากมีความเป็นไปได้ที่ท่านอาจสูญเสียเงินลงทุนมากกว่าเงินลงทุนเริ่มแรก ท่านควรพิจารณาถึงความเสี่ยงทั้งหมดที่อาจเกิดขึ้นจากการซื้อขายฟิวเจอร์สและออปชั่น และท่านควรตัดสินใจลงทุนด้วยตนเอง และ/หรือ ในกรณีที่มีข้อสงสัย ท่านควรขอคำแนะนำจากที่ปรึกษาทางการลงทุน

เอกสารฉบับนี้จัดส่งให้กับเฉพาะบุคคลที่กำหนด (intended recipient) เท่านั้น และห้ามมิให้ผู้ใดนำข้อมูลในเอกสารฉบับนี้ไปทำซ้ำ ส่งต่อ เผยแพร่ ขาย จำหน่าย คัดลอก นำออกแสดง หรือนำไปแสวงหาประโยชน์ในเชิงพาณิชย์ ไม่ว่าด้วยวิธีการใด ๆ โดยไม่ได้รับอนุญาตเป็นลายลักษณ์อักษรจาก INVX เป็นการล่วงหน้า

©สงวนลิขสิทธิ์ 2565 บริษัทหลักทรัพย์ อินโนเวสท์ เอกซ์ จำกัด

CG Rating 2022 Companies with CG Rating

Companies with Excellent CG Scoring

AAV, ADVANC, AF, AH, AIRA, AJ, AKP, AKR, ALLA, ALT, AMA, AMARIN, AMATA, AMATAV, ANAN, AOT, AP, APURE, ARIP, ASP, ASW, AUCT, AWC, AYUD, BAFS, BAM;BANPU, BAY, BBIK, BBL, BCP, BCPG, BDMS, BEM, BEYOND, BGC, BGRIM, BIZ, BKI, BOL, BPP, BRR, BTS, BTW, BWG, CENTEL, CFRESH, CGH, CHEWA, CHO, CIMBT, CK, CKP, CM, CNT, COLOR, COM7, COMAN, COTTO, CPALL, CPAXT, CPF, CPI, CPN, CRC, CSS, DDD, DELTA, DEMCO, DOHOME, DRT, DTAC, DUSIT, EA, EASTW, ECF, ECL, EE, EGCO, EPG, ETC, ETE, FN, FNS, FPI, FPT, FSMART, FVC, GC, GEL, GFPT, GGC, GLAND, GLOBAL, GPI, GPSC, GRAMMY, GULF, GUNKUL, HANA, HARN, HENG, HMPRO, ICC, ICHI, III, ILINK, ILM, IND, INTUCH, IP, IRC, IRPC, ITEL, IVL, JTS, JWD, K, KBANK, KCE, KEX, KGI, KKP, KSL, KTB, KTC, LALIN, LANNA, LHFG, LIT, LOXLEY, LPN, LRH, LST, MACO, MAJOR, MALEE, MBK, MC, MCOT, METCO, MFEC, MINT, MONO, MOONG, MSC, MST, MTC, MVP, NCL, NEP, NER, NKI, NOBLE, NSI, NVD, NYT, OISHI, OR, ORI, OSP, OTO, PAP, PCSGH, PDG, PDJ, PG, PHOL, PLANB, PLANET, PLAT, PORT, PPS, PR9, PREB, PRG, PRM, PSH, PSL, PTG, PTT, PTTEP, PTTGC, PYLON, Q-CON, QH, QTC, RATCH, RBF, RS, S, S&J, SAAM, SABINA, SAMART, SAMTEL, SAT, SC, SCB, SCC, SCCC, SCG, SCGP, SCM, SCN, SDC, SEAFCO, SEAOIL, SE-ED, SELIC, SENA, SENX, SGF, SHR, SICT, SIRI, SIS, SITHAI, SMPC, SNC, SONIC, SORKON, SPALI, SPI, SPRC, SPVI, SSC, SSSC, SST, STA, STEC;STGT, STI, SUN, SUSCO, SUTHA, SVI, SYMC, SYNTEC, TACC, TASCO*;TCAP, TEAMG;TFMAMA, THANA, THANI, THCOM, THG*;THIP, THRE, THREL, TIPCO, TISCO, TK, TKN, TKS, TKT, TMILL, TMT, TNDT, TNITY, TOA, TOP, TPBI, TQM, TRC, TRUE*;TSC, TSR, TSTE, TSTH, TTA, TTB, TTCL, TTW, TU, TVDH, TVI, TVO, TWPC, U, UAC, UBIS, UPOIC, UV, VCOM, VGI, VIH, WACOAL, WAVE, WHA, WHAUP, WICE, WINNER, XPG, ZEN

Companies with Very Good CG Scoring

2S, 7UP, ABICO, ABM, ACE, ACG, ADB, ADD, AEONTS, AGE, AHC, AIE, AIT, ALUCON, AMANAH, AMR, APCO, APCS, AQUA, ARIN, ARROW, AS, ASAP, ASEFA, ASIA, ASIAN, ASIMAR, ASK, ASN, ATP30, B, BA, BC, BCH, BE8, BEC, SCAP, BH, BIG, BJC, BJCHI, BLA, BR, BRI, BROOK, BSM, BYD, CBG, CEN, CHARAN, CHAYO, CHG, CHOTI, CHOW, CI, CIG, CITY, CIVIL, CMC, CPL, CPW, CRANE, CRD, CSC, CSP, CV, CWT, DCC, DHOUSE, DITTO, DMT, DOD, DPAINT, DV8, EASON, EFORL, ERW, ESSO, ESTAR, FE, FLOYD, FORTH, FSS, FTE, GBX, GCAP, GENCO, GJS, GTB, GYT, HEALTH, HPT, HTC, HUMAN, HYDRO, ICN, IFS, IIG, IMH, INET, INGRS, INSET, INSURE, IRCP, IT, ITD, J, JAS, JCK, JCKH, JMT, JR, KBS, KCAR, KIAT, KISS, KK, KOOL, KTIS, KUMWEL, KUN, KWC, KWM, L&E, LDC, LEO, LH, LHK, M, MATCH, MBAX, MEGA, META, MFC, MGT, MICRO, MILL, MITSIB, MK, MODERN*, MTI, NBC, NCAP, NCH, NDR, NETBAY, NEX, NINE, NATION, NNCL, NOVA, NPK, NRF, NTV, NUSA, NWR, OCC, OGC, ONEE, PACO, PATO, PB, PICO, PIMO, PIN, PJW, PL, PLE, PM, PMTA, PPP, PPPM, PRAPAT, PRECHA, PRIME, PRIN, PRINC, PROEN, PROS, PROUD, PSG, PSTC, PT, PTC, QLT, RCL, RICHY, RJH, ROJNA, RPC, RT, RWI, S11, SA, SABUY, SAK, SALEE, SAMCO, SANKO, SAPPE, SAWAD, SCI, SCP, SE, SECURE, SFLEX, SFP, SFT, SGP, SIAM, SINGER, SKE, SKN, SKR, SKY, SLP, SMART, SMD, SMIT, SMT, SNNP, SNP, SO, SPA, SPC, SPCG, SR, SRICHA, SSF, SSP, STANLY, STC, STPI, SUC, SVOA, SVT, SWC, SYNEX, TAE, TAKUNI, TCC, TCMC, TFG, TFI, TFM, TGH, TIDLOR, TIGER, TIPH, TITLE, TM, TMC, TMD, TMI, TNL, TNP, TNR, TOG, TPA, TPAC, TPCS, TPIPL, TPIPP, TPLAS, TPS, TQR, TRITN, TRT, TRU, TRV, TSE, TVT, TWP, UBE, UEC, UKEM, UMI, UOBKH, UP, UPF, UTP, VIBHA, VL, VPO, VRANDA, WGE, WIIK, WIN, WINMED, WORK, WP, XO, YUASA, ZIGA

Companies with Good CG Scoring

A, A5, AI, ALL, ALPHAX, AMC, APP, AQ, AU, B52, BEAUTY, BGT, BLAND, BM, BROCK, BSBM, BTNC, CAZ, CCP, CGD, CMAN, CMO, CMR;CPANEL, CPT, CSR, CTW, D, DCON, EKH, EMC, EP, EVER, F&D, FMT, GIFT, GLOCON, GLORY, GREEN, GSC, HL, HTECH, IHL, INOX, JAK, JMART, JSP;JUBILE, KASET, KCM, KWI, KYE, LEE, LPH, MATI, M-CHAI, MCS, MDX, MENA, MJD, MORE, MPIC, MUD, NC, NEWS, NFC, NSL, NV, PAF, PEACE, PF, PK, PPM, PRAKIT, PTL, RAM, ROCK, RP, RPH, RSP, SIMAT, SISB, SK, SOLAR, SPACK, SPG, SQ, STARK, STECH, SUPER, SVH, PTECH, TC;TCCC, TCJ, TEAM, THE, THMUI, TKC;TNH, TNPC, TOPP, TPCH, TPOLY, TRUBB, TTI, TYCN, UMS, UNIQ;UPA, UREKA, VARO, W, WFX, WPH, YGG

Corporate Governance Report

The material contained in this publication is for general information only and is not intended as advice on any of the matters discussed herein. Readers and others should perform their own independent analysis as to the accuracy or completeness or legality of such information. The Thai Institute of Directors, its officers, the authors and editor make no representation or warranty as to the accuracy, completeness or legality of any of the information contained herein. By accepting this document, each recipient agrees that the Thai Institute of Directors Association, its officers, the authors and editor shall not have any liability for any information contained in, or for any omission from, this publication.

The survey result is as of the date appearing in the Corporate Governance Report of Thai Listed Companies. As a result, the survey result may be changed after that date. InnovestX Securities Company Limited does not conform nor certify the accuracy of such survey result.

To recognize well performers, the list of companies attaining "Good", "Very Good" and "Excellent" levels of recognition (Not including listed companies qualified in the "no announcement of the results" clause from 1 January 2021 to 27 October 2022) is publicized.

*** บริษัทหรือกรรมการหรือผู้บริหารของบริษัทที่มีข่าวด้านการกำกับดูแลกิจการ เช่น การกระทำผิดเกี่ยวกับหลักทรัพย์ การทุจริต คอร์รัปชัน เป็นต้น ซึ่งการใช้ข้อมูล CGR ควรตระหนักถึงข่าวดังกล่าวประกอบด้วย**

Anti-corruption Progress Indicator

Certified (ได้รับการรับรอง)

2S, 7UP, AAI, ADVANC, AF, AH, AI, AIE, AIRA, AJ, AKP, AMA, AMANAH, AMATA, AMATAV, AP, APCS, AS, ASIAN, ASK, ASP, AWC, AYUD, B, BAFS, BAM, BANPU, BAY, BBL, BCH, BCP, BCPG, BE8, BEC, BEYOND, BGC, BGRIM, BKI, BLA, BPP, BROOK, BRR, BSBM, BTS, BWG, CEN, CENTEL, CFRESH, CGH, CHEWA, CHOTI, CHOW, CIG, CIMBT, CM, CMC, COM7, COTTO, CPALL, CPAXT, CPF, CPI, CPL, CPN, CPW, CRC, CSC, DCC, DELTA, DEMCO, DIMET, DRT, DUSIT, EA, EASTW, ECF, EGCO, EP, EPG, ERW, ESTAR, ETC, ETE, FNS, FPI, FPT, FSMART, FTE, GBX, GC, GCAP, GEL, GFPT, GGC, GJS, GPI, GPSC, GSTEEL, GULF, GUNKUL, HANA, HARN, HENG, HMPRO, HTC, ICC, ICHI, IFS, III, ILINK, ILM, INET, INOX, INSURE, INTUCH, IRPC, ITEL, IVL, JAS, JKN, JR, JTS, KASET, KBANK, KBS, KCAR, KCC, KCE, KGEN, KGI, KKP, KSL, KTB, KTC, L&E, LANNA, LHFG, LHK, LPN, LRH, M, MAJOR, MALEE, MATCH, MBAX, MBK, MC, MCOT, META, MFC, MFEC, MILL, MINT, MONO, MOONG, MSC, MST, MTC, MTI, NATION, NCAP, NEP, NKI, NOBLE, NOK, NRF, NWR, OCC, OGC, OR, ORI, PAP, PATO, PB, PCSGH, PDG, PDJ, PG, PHOL, PIMO, PK, PL, PLANB, PLANET, PLAT, PM, PPP, PPPM, PPS, PR9, PREB, PRG, PRINC, PRM, PROS, PSH, PSL, PSTC, PT, PTECH, PTG, PTT, PTTEP, PTTGC, PYLON, Q-CON, QH, QLT, QTC, RABBIT, RATCH, RML, RS, RWI, S&J, SAAM, SABINA, SAK, SAPPE, SAT, SC, SCC, SCCC, SCG, SCGP, SCM, SCN, SEAOIL, SE-ED, SELIC, SENA, SGC, SGP, SINGER, SIRI, SITHAI, SKR, SMIT, SMK, SMPC, SNC, SNP, SORKON, SPACK, SPALI, SPC, SPI, SPRC, SRICHA, SSF, SSP, SSSC, SST, STA, STGT, STOWER, SUSCO, SVI, SYMC, SYNTEC, TAE, TAKUNI, TASCO, TCAP, TCMC, TFG, TFI, TFMAMA, TGH, THANI, THCOM, THIP, THRE, THREL, TIDLOR, TIPCO, TISCO, TKS, TKT, TMD, TMILL, TMT, TNITY, TNL, TNP, TNR, TOG, TOP, TOPP, TPA, TPCS, TRT, TRU, TSC, TSI, TSTE, TSTH, TTA, TTB, TTCL, TU, TVDH, TVO, TWPC, UBE, UBIS, UEC, UKEM, UOBKH, UV, VCOM, VGI, VIH, WACOAL, WHA, WHAUP, WICE, WIIK, XO, YUASA, ZEN, ZIGA

Declared (ประกาศเจตนารมณ์)

ACE, ADB, ASW, BBGI, BRI, BTG, BYD, CAZ, CBG, CI, CV, DEXON, DMT, DOHOME, EKH, EVER, GLOBAL, GREEN, ICN, ITC, J, JMART, JMT, LEO, LH, MEGA, MENA, MITSIB, MODERN, NER, OSP, OTO, POLY, PQS, PRIME, PROEN, PRTR, RBF, RT, SA, SANKO, SENX, SFLEX, SIS, SKE, SM, SUPER, SVOA, SVT, TBN, TEGH, TGE, TIPH, TKN, TPLAS, TQM, TRUE, VARO, VIBHA, W, WIN, WPH, XPG

N/A

24CS, 3K-BAT, A, A5, AAV, ABM, ACAP, ACC, ACG, ADD, AEONTS, AFC, AGE, AHC, AIT, AJA, AKR, AKS, ALL, ALLA, ALPHAX, ALT, ALUCON, AMARC, AMARIN, AMC, AMR, ANAN, AOT, APCO, APEX, APP, APURE, AQUA, ARIN, ARIP, ARROW, ASAP, ASEFA, ASIA, ASIMAR, ASN, ATP30, AU, AUCT, AURA, B52, BA, BBIK, BC, BCT, BDMS, BEAUTY, BEM, BGT, BH, BIG, BIOTEC, BIS, BIZ, BJC, BJCHI, BKD, BLAND, BLC, BLESS, BLISS, BM, BOL, BR, BROCK, BSM, BTNC, BTW, BUI, BVG, CCET, CCP, CEYE, CGD, CH, CHARAN, CHASE, CHAYO, CHG, CHIC, CHO, CITY, CIVIL, CK, CKP, CMAN, CMO, CMR, CNT, COLOR, COMAN, CPANEL, CPH, CPR, CPT, CRANE, CRD, CSP, CSR, CSS, CTW, CWT, D, DCON, DDD, DHOUSE, DITTO, DOD, DPAINT, DTCENT, DTCI, DV8, EASON, ECL, EE, EFORL, EMC, ESSO, F&D, FANCY, FE, FLOYD, FMT, FN, FORTH, FSX, FTI, FVC, GABLE, GENCO, GIFT, GL, GLAND, GLOCON, GLORY, GRAMMY, GRAND, GSC, GTB, GTV, GYT, HEALTH, HFT, HL, HPT, HTECH, HUMAN, HYDRO, I2, IFEC, IHL, IIG, IMH, IND, INGRS, INSET, IP, IRC, IRCP, IT, ITD, ITNS, ITTHI, JAK, JCK, JCKH, JCT, JDF, JSP, JUBILE, K, KAMART, KC, KCG, KCM, KDH, KEX, KIAT, KISS, KJL, KK, KKC, KLINIQ, KOOL, KTIS, KTMS, KUMWEL, KUN, KWC, KWI, KWM, KYE, LALIN, LDC, LEE, LIT, LOXLEY, LPH, LST, MACO, MANRIN, MASTER, MATI, MAX, M-CHAI, MCS, MDX, MEB, METCO, MGC, MGT, MICRO, MIDA, MJD, MK, ML, MORE, MOSHI, MPIC, MTW, MUD, MVP, NC, NCH, NCL, NDR, NETBAY, NEW, NEWS, NEX, NFC, NNCL, NOVA, NPK, NSL, NTSC, NTV, NUSA, NV, NVD, NYT, OHTL, ONEE, PACE, PACO, PAF, PCC, PEACE, PERM, PF, PHG, PICO, PIN, PJW, PLE, PLT, PLUS, PMTA, POLAR, POMPUI, PORT, POST, PPM, PRAKIT, PRAPAT, PRECHA, PRI, PRIN, PRO, PROUD, PSG, PTC, PSP, PTL, RAM, RCL, READY, RICHY, RJH, ROCK, ROH, ROJNA, RP, RPC, RPH, RSP, S, S11, SABUY, SAF, SAFARI, SALEE, SAM, SAMART, SAMCO, SAMTEL, SAUCE, SAWAD, SAWANG, SBNEXT, SCAP, SCB, SCI, SCP, SDC, SE, SEAFCO, SECURE, SFT, SGF, SHANG, SHR, SIAM, SICT, SIMAT, SISB, SJWD, SK, SKN, SKY, SLM, SLP, SMART, SMD, SMT, SNNP, SO, SOLAR, SONIC, SPA, SPCG, SPG, SPVI, SQ, SR, SSC, SSS, STANLY, STARK, STC, STEC, STECH, STHAI, STI, STP, STPI, SUC, SUN, SUTHA, SVR, SWC, SYNEX, TACC, TAPAC, TC, TCC, TCJ, TCOAT, TEAM, TEAMG, TEKA, TFM, TGPRO, TH, THAI, THANA, THE, THG, THL, THMUI, TIGER, TITLE, TK, TKC, TLI, TM, TMC, TMI, TMW, TNDT, TNH, TNPC, TOA, TPAC, TPBI, TPCH, TPIPL, TPIPP, TPL, TPOLY, TPP, TPS, TQR, TR, TRC, TRITN, TRUBB, TRV, TSE, TTI, TTT, TTW, TURTLE, TVH, TVT, TWP, TWZ, TYCN, UAC, UBA, UMI, UMS, UNIQ, UP, UPF, UPOIC, UREKA, UTP, UVAN, VL, VNG, VPO, VRANDA, WARRIX, WAVE, WFX, WGE, WINMED, WINNER, WORK, WORLD, WP, YGG, YONG

Explanations

Companies participating in Thailand's Private Sector Collective Action Coalition Against Corruption programme (Thai CAC) under Thai Institute of Directors (as of July 25, 2023) are categorised into: companies that have declared their intention to join CAC, and companies certified by CAC.