

9 พฤศจิกายน 2566

# STOCK NOTE

บมจ. ศรีนาภาพร มาร์เก็ตติ้ง



# SNNP



## บมจ. ศรีน่านพร มาร์เก็ตติ้ง

### ก่อนไปปิดอะไร

- ผลประกอบการของ 3Q66 ทำได้ตามคาดเติบโตทั้ง YoY และ QoQ จาก Gross margin ที่แข็งแกร่ง ขณะที่รายได้เติบโตเบาบางจากยอดขายในประเทศที่อ่อนตัว มองการฟื้นตัวของรายได้ในประเทศใน 4Q66 รวมถึงอัตราการทำการำไรขึ้นต้นที่ยังทรงตัวได้ในระดับสูง

### หลังไปปิดอะไร

- SNNP คงเป้ายอดขายจากประเทศเวียดนามที่ 800 ล้านบาทจากที่ 9M66 มียอด 495 ล้านบาท โดยมองว่า 4Q66 จะเป็นช่วงฤดูกาลการขาย รวมทั้งการออก SKU ใหม่ทั้งหมดของโลตัสและเบนโตะ ทั้งรสชาติใหม่และขนาดสินค้า ส่วนการผลิต Jele คาดเร็วสุดเกิดขึ้นในช่วงเดือนธันวาคม

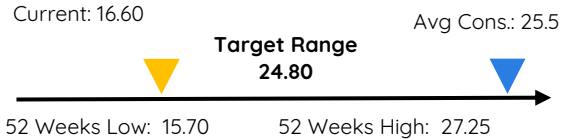
### ความเห็นและกลยุทธ์การลงทุน

- SNNP รายงานกำไรสุทธิของ 3Q66 ที่ 160 ล้านบาท (+12.7% YoY และ +2.2%QoQ) ใกล้เคียงกับที่ราคาดีที่ 161 ล้านบาท โดยรายได้เติบโตเบาบาง 1.2% YoY และ 1.1% QoQ เท่ากับ 1,486 ล้านบาทด้วยสัดส่วนรายได้ในประเทศ 72% มูลค่า -3% YoY แต่ +0.3% QoQ รายได้ต่างประเทศ 28% เติบโต 13.7% YoY และ 3.9% QoQ อัตราการทำกำไรขึ้นต้นปรับตัวดีขึ้นเท่ากับ 28.8% เป็น new high และใกล้เคียงกับที่คาดไว้ บนต้นทุนการผลิตที่ดีขึ้นรวมถึงค่าไฟที่ลดลงและส่วนของ Product Mix ที่เป็น Snack (สัดส่วนรายได้ 55%) ซึ่งมี Gross Margin ที่ดีกว่าเครื่องดื่ม (สัดส่วนรายได้ 45%) 9M66 SNNP มีกำไรสุทธิที่ 471 ล้านบาท (+29.5% YoY) เท่ากับ 72% ของประมาณการของเรา
- ทิศทาง 4Q66 คาดยอดขายในประเทศฟื้นตัวตามฤดูกาลและคาดการณ์และยอดขายในโรงงานเวียดนามจะมีอัตราเร่งมากขึ้นจากปัจจุบันที่มีกำลังการผลิตที่ 40% ส่งผลให้ผลประกอบการคาดจะเติบโตทั้ง YoY และ QoQ ดังนั้นเราคงประมาณการของปี 2566 คาดกำไรสุทธิเท่ากับ 651 ล้านบาท (+26% YoY) ทำ New High บนฐานของ Gross Margin ที่ 28.3% สำหรับปี 2567 คาดการเติบโตยังสามารถทำได้ต่อเนื่อง โดยรายได้เติบโต 11% และกำไรสุทธิเติบโต 13%
- ความเสี่ยง การบริหารต้นทุนและความผันผวนของต้นทุนวัตถุดิบหลัก การบริหารโรงงานในต่างประเทศ ความผันผวนของค่าเงินและเศรษฐกิจในต่างประเทศ และการเปลี่ยนแปลงของข้อกำหนดต่าง ๆ รวมถึงการปรับขึ้นของค่าแรง
- เรามองการเติบโตของปี 2567 ต้องได้ปัจจัยหนุนจากเวียดนามขณะที่ในประเทศเติบโตจำกัดหากขาดสินค้าใหม่ที่ได้รับการตอบรับดี เช่น Jele Chewy ในอดีต ดังนั้นเราแนะนำทยอยสะสม ด้วยสมมติฐาน PER ที่ 32.4 เท่า (-0.5SD) ราคาเป้าหมายปี 2567 เท่ากับ 24.80 บาท/หุ้น

## มุมมองหลังเข้าเยี่ยมชมกิจการครั้งที่ 23



### เป้าหมายราคาที่เป็นไปได้



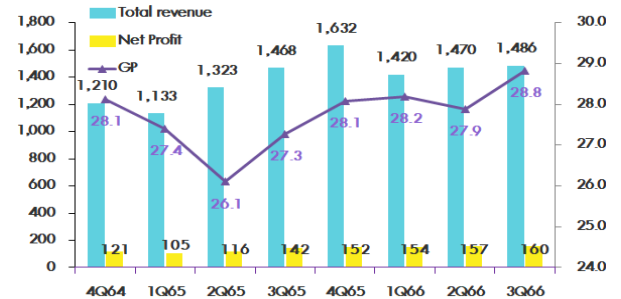
Source: SETSMART, InnovestX Research

## 2023 Sustainability / ESG Score

SET ESG Ratings	Not Included
ESG Bloomberg Score	n.a.
Environmental Score	n.a.
Social Score	n.a.
Governance Score	n.a.

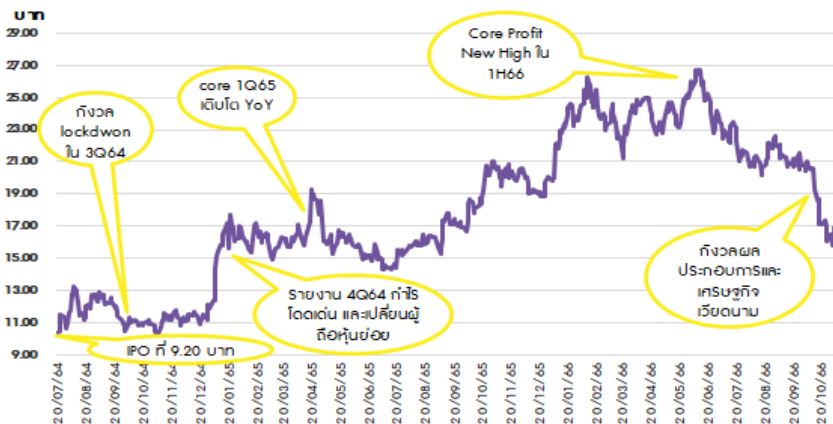
Source Bloomberg Finance L.P.

## Financial highlight



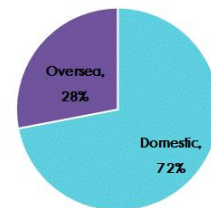
Source: SETSMART, InnovestX Research

## การเคลื่อนไหวของราคาหลังเกิดเหตุการณ์สำคัญ



Source: SETSMART, InnovestX Research

## โครงสร้างรายได้ 3Q66



Source: Company, InnovestX Research

นักวิเคราะห์การลงทุนปัจจัยพื้นฐานด้านหลักทรัพ์

เติมพร ตันติวิวัฒน์

0-2949-1020 | temporn.tantivat@scb.co.th

### EGS Disclosure Score

<b>Bloomberg ESG Score</b>	n.a.
Rank in Sector	n.a.

<b>CG Rating</b>	<b>DJSI</b>	<b>SETESG</b>	<b>SET ESG Ratings</b>
SNNP	4	No	No

Source: Thai Institute of Directors (IOD), SET

### Environmental Issue (E)

- การใช้พลังงานหมุนเวียนจากโครงการแผงพลังงานแสงอาทิตย์ 2,350,587 KWH (2563: 2,318,787 KWH) เพิ่มขึ้นร้อยละ 1.37
- ประเมินความเสี่ยงคู่ค้า ด้านสิ่งแวดล้อม สังคม และการกำกับดูแล ผ่านการสัมภาษณ์ ร้อยละ 100 ของคู่ค้าใหม่
- เพื่อลดผลกระทบเชิงลบต่อสิ่งแวดล้อมและสร้างความตระหนักให้แก่พนักงานในการอนุรักษ์ทรัพยากรทางธรรมชาติที่ต้องดำรงไว้ให้แก่ คนรุ่นหลัง ปัจจุบันโรงงานของบริษัทอยู่ในอุตสาหกรรมสีเขียว (Green Industry) ระดับ 2 และระดับ 3 โดยบริษัทฯ มีเป้าหมายที่จะพัฒนาให้ทุกโรงงานเป็นอุตสาหกรรมสีเขียวระดับ 4 ภายในปี พ.ศ. 2567

### Governance Issue (G)

- กำหนดและสอบทานนโยบายเกี่ยวกับการกำกับดูแลกิจการของบริษัทฯ ตามหลักธรรมาภิบาล ความรับผิดชอบต่อสังคม การต่อต้านการทุจริตคอร์รัปชั่น และหลักจรรยาบรรณในการดำเนินธุรกิจ เป็นต้น และจัดให้มีการบังคับใช้นโยบายต่างๆ และหลักจรรยาบรรณดังกล่าว อย่างมีประสิทธิภาพ
- เข้าอบรมหลักสูตรของสมาคมส่งเสริมสถาบันกรรมการบริษัทไทย (IOD) ที่เกี่ยวกับกรรมการอย่าง น้อย 1 หลักสูตร อันได้แก่ Director Accreditation Program (DAP) หรือหลักสูตร Director Certification Program (DCP) หรือเทียบเท่าเพื่อการเพิ่มทักษะความสามารถในการปฏิบัติงาน

### Social Issue (S)

- จ่ายค่าตอบแทนและผลประโยชน์ที่เป็นธรรมต่อพนักงานจัดทำแนวปฏิบัติต่อแรงงานอย่างเป็นธรรม
- สภาพการทำงานที่มีความปลอดภัยและให้ความสำคัญกับความเป็นอยู่ที่ดีโอกาสความก้าวหน้าในอาชีพ
- เป้าหมายการดำเนินงานในปี 2565 - 2567 :
  - กำหนดนโยบายสิทธิมนุษยชนอย่างเป็นทางการและได้รับการอนุมัติจากผู้บริหาร
  - จำนวนการเกิดเหตุการณ์ที่มีการใช้แรงงานภาคบังคับ การใช้แรงงานเด็ก ขอร้องเรียนเกี่ยวกับสิทธิมนุษยชน จะต้องเป็นศูนย์

### EGS Disclosure Score

	2022
<b>ESG Disclosure Score</b>	n.a.
<b>Environment</b>	n.a.
<b>Social</b>	n.a.
<b>Governance</b>	n.a.

Source: Bloomberg Finance L.P.

### Disclaimer

การจัดทำข้อมูลด้านสิ่งแวดล้อม สังคมและการกำกับดูแลกิจการที่ดี (Environmental Social Governance หรือ ESG) เป็นการนำข้อมูลและเปิดเผยโดยบริษัท Bloomberg ซึ่งมีการนำข้อมูลด้านสิ่งแวดล้อม ด้านสังคม และด้านธรรมาภิบาล อาทิเช่นข้อมูลการใช้พลังงานที่สะท้อนต้นทุน ความเสี่ยงในการพึ่งพาพลังงานของธุรกิจ ความเสี่ยงด้านการดำเนินงานที่อาจเกิดจากอุบัติเหตุ รวมถึงสัดส่วนของคณะกรรมการบริหาร ตั้งแต่ปี 2010 และขึ้นอยู่กับกาเปิดเผยข้อมูลของแต่ละบริษัท

## Financial Statement

### 3Q66 Earnings Reviews

FY December 31 (Btmn)	3Q65	4Q65	1Q66	2Q66	3Q66	%YoY	%QoQ	9M65	9M66	%Change
Total revenue	1,468	1,632	1,420	1,470	1,486	1.2	1.1	3,924	4,376	11.5%
Cost of goods sold	(1,067)	(1,174)	(1,020)	(1,060)	(1,058)	(0.9)	(0.2)	(2,868)	(3,137)	9.4%
<b>Gross profit</b>	<b>400</b>	<b>458</b>	<b>400</b>	<b>410</b>	<b>428</b>	<b>7.0</b>	<b>4.5</b>	<b>1,056</b>	<b>1,239</b>	<b>17.3%</b>
SG&A	(235)	(263)	(207)	(216)	(232)	(1.4)	7.4	(623)	(654)	4.9%
Other income/expense	14	(3)	(1)	3	3	(79.3)	(15.2)	26	5	-80.2%
Interest expense	(0)	(1)	(1)	(2)	(2)	684.3	42.7	(0)	(5)	n.m.
<b>Pre-tax profit</b>	<b>179</b>	<b>191</b>	<b>192</b>	<b>196</b>	<b>197</b>	<b>10.4</b>	<b>0.6</b>	<b>458</b>	<b>585</b>	<b>27.7%</b>
Corporate tax	(36)	(42)	(40)	(41)	(38)	4.0	(6.5)	(95)	(119)	24.6%
Equity a/c profits	(0)	4	2	1	1	n.m.	(30.0)	0	4	1046.0%
<b>Core profit</b>	<b>142</b>	<b>152</b>	<b>154</b>	<b>157</b>	<b>160</b>	<b>12.7</b>	<b>2.2</b>	<b>363</b>	<b>471</b>	<b>29.5%</b>
Extra-ordinary items	0	0	0	0	0	0.0	0.0	0	0	0.0%
<b>Net Profit</b>	<b>142</b>	<b>152</b>	<b>154</b>	<b>157</b>	<b>160</b>	<b>12.7</b>	<b>2.2</b>	<b>363</b>	<b>471</b>	<b>29.5%</b>
EBITDA	179	192	193	198	199	11.4	0.9	458	590	28.6%
<b>Core EPS (Bt)</b>	<b>0.15</b>	<b>0.16</b>	<b>0.16</b>	<b>0.16</b>	<b>0.17</b>	<b>12.7</b>	<b>2.2</b>	<b>0.38</b>	<b>0.49</b>	<b>29.5%</b>
<b>Financial Ratio (%)</b>										
Gross margin	27.3	28.1	28.2	27.9	28.8			26.9	28.3	
SG&A/Revenue	16.0	16.1	14.6	14.7	15.6			15.9	14.9	
EBITDA margin	12.2	11.8	13.6	13.4	13.4			11.7	13.5	
Net profit margin	9.7	9.3	10.8	10.7	10.8			9.3	10.8	

Source: Company data, InnovestX Research

### Financial Statement Profit and Loss Statement

FY December 31	Unit	2564	2565	2566F	2567F	2568F
Total revenue	(Btmn)	4,358	5,556	6,090	6,771	7,533
Cost of goods sold	(Btmn)	(3,209)	(4,042)	(4,370)	(4,848)	(5,394)
<b>Gross profit</b>	<b>(Btmn)</b>	<b>1,149</b>	<b>1,514</b>	<b>1,720</b>	<b>1,923</b>	<b>2,139</b>
SG&A	(Btmn)	(737)	(886)	(901)	(1,016)	(1,130)
Other income/expense	(Btmn)	33	48	4	4	4
Interest expense	(Btmn)	(40)	(2)	(4)	(6)	(9)
<b>Pre-tax profit</b>	<b>(Btmn)</b>	<b>405</b>	<b>674</b>	<b>819</b>	<b>906</b>	<b>1,005</b>
Corporate tax	(Btmn)	(86)	(137)	(159)	(180)	(201)
Equity a/c profits	(Btmn)	(26)	(25)	(26)	(5)	2
Minority interests	(Btmn)	16	4	17	16	15
<b>Core profit</b>	<b>(Btmn)</b>	<b>308</b>	<b>516</b>	<b>651</b>	<b>737</b>	<b>821</b>
Extra-ordinary items	(Btmn)	129	0	0	0	0
<b>Net Profit</b>	<b>(Btmn)</b>	<b>437</b>	<b>516</b>	<b>651</b>	<b>737</b>	<b>821</b>
EBITDA	(Btmn)	588	806	959	1,073	1,189
<b>Core EPS</b>	<b>(Bt)</b>	<b>0.32</b>	<b>0.54</b>	<b>0.68</b>	<b>0.77</b>	<b>0.85</b>
Net EPS	(Bt)	0.46	0.54	0.68	0.77	0.85
<b>DPS</b>	<b>(Bt)</b>	<b>0.24</b>	<b>0.41</b>	<b>0.52</b>	<b>0.59</b>	<b>0.65</b>

### Balance Sheet

FY December 31	Unit	2564	2565	2566F	2567F	2568F
Total current assets	(Btmn)	1,702	2,402	2,454	2,676	2,927
Total fixed assets	(Btmn)	2,450	2,667	2,739	2,819	2,893
<b>Total assets</b>	<b>(Btmn)</b>	<b>4,152</b>	<b>5,069</b>	<b>5,193</b>	<b>5,495</b>	<b>5,820</b>
Total loans	(Btmn)	16	62	63	63	63
Total current liabilities	(Btmn)	927	1,395	1,228	1,251	1,274
Total long-term liabilities	(Btmn)	135	368	401	440	483
<b>Total liabilities</b>	<b>(Btmn)</b>	<b>1,062</b>	<b>1,763</b>	<b>1,629</b>	<b>1,691</b>	<b>1,757</b>
Paid-up capital	(Btmn)	480	480	480	480	480
<b>Total equity</b>	<b>(Btmn)</b>	<b>3,091</b>	<b>3,306</b>	<b>3,564</b>	<b>3,804</b>	<b>4,063</b>

### Cash Flow Statement

FY December 31	Unit	2564	2565	2566F	2567F	2568F
Core Profit	(Btmn)	308	516	651	737	821
Depreciation and amortization	(Btmn)	170	156	162	167	173
Operating cash flow	(Btmn)	457	403	861	856	944
Investing cash flow	(Btmn)	(120)	(385)	(227)	(240)	(240)
Financing cash flow	(Btmn)	(366)	(33)	(395)	(497)	(562)
<b>Net cash flow</b>	<b>(Btmn)</b>	<b>(28)</b>	<b>(15)</b>	<b>239</b>	<b>119</b>	<b>142</b>

### Key Financial Ratios

FY December 31	Unit	2564	2565	2566F	2567F	2568F
Gross margin	(%)	26.4	27.3	28.3	28.4	28.4
Operating margin	(%)	9.4	11.3	13.5	13.4	13.4
EBITDA margin	(%)	13.5	14.5	15.7	15.9	15.8
EBIT margin	(%)	10.2	12.2	13.5	13.5	13.5
Net profit margin	(%)	10.0	9.3	10.7	10.9	10.9
ROE	(%)	14.1	15.6	18.3	19.4	20.2
ROA	(%)	10.5	10.2	12.5	13.4	14.1
Net D/E	(x)	Net Cash	Net Cash	Net Cash	Net Cash	Net Cash
Interest coverage	(x)	10.4	389.1	180.6	163.4	116.7
Debt service coverage	(x)	10.5	12.6	14.2	15.7	16.6
Core PER	(x)	58.2	34.8	27.6	24.4	21.9
PBV	(x)	6.3	5.9	5.4	5.1	4.7
Payout Ratio	(%)	52.7	76.3	76.3	76.3	76.3

### Main Assumption

FY December 31	Unit	2564	2565	2566F	2567F	2568F
Sales Growth	(%YoY)	(0.8)	27.5	9.6	11.2	11.3
SG&A/Sales	(%)	16.7	16.1	14.8	15.0	15.0

Source: Company data, InnovestX Research

**ข้อสงวนสิทธิ์:**

ข้อมูลในรายงานนี้เป็นข้อมูลที่มีารเปิดเผยต่อสาธารณะ ซึ่งนักลงทุนสามารถเข้าถึงได้โดยทั่วไป และเป็นข้อมูลที่จะเชื่อถือได้ แต่ทั้งนี้ บริษัทหลักทรัพย์ อินโนเวสต์ เอกซ์ จำกัด (“บริษัท”) มิได้ยืนยันหรือรับรองถึงความถูกต้อง หรือสมบูรณ์ของข้อมูลดังกล่าวแต่อย่างใด ความคิดเห็นที่ปรากฏอยู่ในรายงานนี้เป็นเพียงการนำเสนอในมุมมองของบริษัท และเป็นความคิดเห็น ณ วันที่ที่ปรากฏในรายงานเท่านั้น ซึ่งอาจเปลี่ยนแปลงได้ภายหลังวันดังกล่าว โดยบริษัทไม่จำเป็นต้องแจ้งให้สาธารณชน หรือนักลงทุนทราบ รายงานนี้จัดทำขึ้นเพื่อเผยแพร่ข้อมูลให้แก่ นักลงทุนเท่านั้น บริษัทไม่รับผิดชอบต่อการนำข้อมูลหรือความคิดเห็นใดๆ ไปใช้ในทุกระณ ดั้งนั้น นักลงทุนจึงควรใช้ดุลพินิจในการพิจารณาตัดสินใจก่อนการลงทุน นอกจากนี้ บริษัท และ/หรือ บริษัทในเครือของบริษัทอาจมีส่วนเกี่ยวข้องหรือผลประโยชน์ใด ๆ กับบริษัทใด ๆ ที่ถูกกล่าวถึงในรายงานนี้ก็ได้

บริษัทหลักทรัพย์ อินโนเวสต์ เอกซ์ จำกัด (“INVX”) เป็นบริษัทย่อยที่บริษัท เอสซีบี เอกซ์ จำกัด (มหาชน) (“เอสซีบี เอกซ์”) เป็นผู้ถือหุ้นรายใหญ่แต่เพียงผู้เดียว และธนาคารไทยพาณิชย์ จำกัด (มหาชน) (“ธนาคาร”) เป็นบริษัทย่อยที่เอสซีบี เอกซ์ เป็นผู้ถือหุ้นรายใหญ่ ข้อมูลใด ๆ ที่เกี่ยวข้องกัธนาคารฯ มีวัตถุประสงค์เพื่อใช้ในการเปรียบเทียบเท่านั้น

เอกสารฉบับนี้จัดทำโดย บริษัทหลักทรัพย์ อินโนเวสต์ เอกซ์ จำกัด (INVX) ซึ่งมีบริษัท เอสซีบี เอกซ์ จำกัด (มหาชน) (“เอสซีบี เอกซ์”) เป็นผู้ถือหุ้นรายใหญ่ โดยธนาคารไทยพาณิชย์ จำกัด (มหาชน) (“ธนาคาร”) ซึ่งเป็นบริษัทย่อยที่เอสซีบี เอกซ์ เป็นผู้ถือหุ้นรายใหญ่ เป็นที่ปรึกษาทางการเงินสำหรับธุรกรรมใด ๆ ของบริษัท เอสซีบี ีเอ็มเคเอส จำกัด (มหาชน) ความเห็น ชั่ว บกวิจย บกวิเคราะห์ ราคา ข้อความ การคาดการณ์ การประเมิน และ/หรือ ข้อมูลอื่นที่ระบุในเอกสารฉบับนี้ (“ข้อมูล”) มีวัตถุประสงค์เพื่อใช้เป็นข้อมูลทั่วไปเท่านั้น และไม่อาจตีความได้ว่าเป็นการให้คำแนะนำแก่บุคคลใด ๆ หรือเป็นการเสนอซื้อ หรือเสนอขาย หรือชักชวนให้เสนอซื้อหรือเสนอขายหลักทรัพย์ โดย INVX และ/หรือกรรมการ พนักงาน และลูกจ้างของ INVX ย่อมไม่ต้องรับผิดชอบต่อความเสียหายใด ๆ ทั้งความเสียหายทางตรง ความเสียหายทางอ้อม ความเสียหายจากการผิดสัญญา หรือความเสียหายอันสืบเนื่อง อันเป็นผลมาจากการใช้หรือการซื้อถือต่อการใช้ข้อมูล ทั้งนี้ รวมถึงแต่ไม่จำกัดเพียงการสูญเสียผลกำไร นักลงทุนพึงใช้ข้อมูลในเอกสารฉบับนี้ประกอบข้อมูลและความเห็นอื่นๆ รวมถึงพิจารณาคุณภาพของดเนินการตัดสินใจลงทุน ข้อมูลในเอกสารฉบับนี้จัดทำขึ้นจากแหล่งข้อมูล INVX เห็นว่าน่าเชื่อถือ โดย INVX ไม่รับรองถึงความถูกต้อง สมบูรณ์ และ/หรือ ครบถ้วนของข้อมูลดังกล่าว

เอกสารฉบับนี้จัดทำโดย บริษัทหลักทรัพย์ อินโนเวสต์ เอกซ์ จำกัด (INVX) ซึ่งมี บริษัท เอสซีบี เอกซ์ จำกัด (มหาชน) (“เอสซีบี เอกซ์”) เป็นผู้ถือหุ้นรายใหญ่ โดยธนาคารไทยพาณิชย์ จำกัด (มหาชน) (“ธนาคาร”) ซึ่งเป็นบริษัทย่อยที่เอสซีบี เอกซ์ เป็นผู้ถือหุ้นรายใหญ่ เป็นที่ปรึกษาทางการเงินสำหรับธุรกรรมใด ๆ ของ บริษัท บิซีส ริเทล คอร์ปอเรชั่น (มหาชน) (“BRC”) ซึ่งเป็นบริษัทย่อยของบริษัท เบอร์ลี ยูนิคอร์ จำกัด (มหาชน) ความเห็น ชั่ว บกวิจย บกวิเคราะห์ ราคา ข้อความ การคาดการณ์ การประเมิน และ/หรือ ข้อมูลอื่นที่ระบุในเอกสารฉบับนี้ (“ข้อมูล”) มีวัตถุประสงค์เพื่อใช้เป็นข้อมูลทั่วไปเท่านั้น และไม่อาจตีความได้ว่าเป็นการให้คำแนะนำแก่บุคคลใด ๆ หรือเป็นการเสนอซื้อ หรือเสนอขาย หรือชักชวนให้เสนอซื้อหรือเสนอขายหลักทรัพย์ โดย INVX และ/หรือกรรมการ พนักงาน และลูกจ้างของ INVX ย่อมไม่ต้องรับผิดชอบต่อความเสียหายใด ๆ ทั้งความเสียหายทางตรง ความเสียหายทางอ้อม ความเสียหายจากการผิดสัญญา หรือความเสียหายอันสืบเนื่อง อันเป็นผลมาจากการใช้หรือการซื้อถือต่อการใช้ข้อมูล ทั้งนี้ รวมถึงแต่ไม่จำกัดเพียงการสูญเสียผลกำไร นักลงทุนพึงใช้ข้อมูลในเอกสารฉบับนี้ประกอบข้อมูลและความเห็นอื่นๆ รวมถึงพิจารณาคุณภาพของดเนินการตัดสินใจลงทุน ข้อมูลในเอกสารฉบับนี้จัดทำขึ้นจากแหล่งข้อมูล INVX เห็นว่าน่าเชื่อถือ โดย INVX ไม่รับรองถึงความถูกต้อง สมบูรณ์ และ/หรือ ครบถ้วนของข้อมูลดังกล่าว

เอกสารฉบับนี้จัดทำโดย บริษัทหลักทรัพย์ อินโนเวสต์ เอกซ์ จำกัด (“INVX”) ซึ่งมี บริษัท เอสซีบี เอกซ์ จำกัด (มหาชน) (“เอสซีบี เอกซ์”) เป็นผู้ถือหุ้นรายใหญ่ โดยธนาคารไทยพาณิชย์ จำกัด (มหาชน) (“ธนาคาร”) ซึ่งเป็นบริษัทย่อยที่เอสซีบี เอกซ์ เป็นผู้ถือหุ้นรายใหญ่ เป็นที่ปรึกษาทางการเงินสำหรับธุรกรรมใด ๆ ของ บริษัท เอส ซี ไอที คอมพิวเตอร์ จำกัด (มหาชน) (“เอสซีไอที”) ซึ่งเป็นบริษัทย่อยของบริษัท เอส ซี ไอที คอมพิวเตอร์ จำกัด (มหาชน) ความเห็น ชั่ว บกวิจย บกวิเคราะห์ ราคา ข้อความ การคาดการณ์ การประเมิน และ/หรือ ข้อมูลอื่นที่ระบุในเอกสารฉบับนี้ (“ข้อมูล”) มีวัตถุประสงค์เพื่อใช้เป็นข้อมูลทั่วไปเท่านั้น และไม่อาจตีความได้ว่าเป็นการให้คำแนะนำแก่บุคคลใด ๆ หรือเป็นการเสนอซื้อ หรือเสนอขาย หรือชักชวนให้เสนอซื้อหรือเสนอขายหลักทรัพย์ โดย INVX และ/หรือกรรมการ พนักงาน และลูกจ้างของ INVX ย่อมไม่ต้องรับผิดชอบต่อความเสียหายใด ๆ ทั้งความเสียหายทางตรง ความเสียหายทางอ้อม ความเสียหายจากการผิดสัญญา หรือความเสียหายอันสืบเนื่อง อันเป็นผลมาจากการใช้หรือการซื้อถือต่อการใช้ข้อมูล ทั้งนี้ รวมถึงแต่ไม่จำกัดเพียงการสูญเสียผลกำไร นักลงทุนพึงใช้ข้อมูลในเอกสารฉบับนี้ประกอบข้อมูลและความเห็นอื่นๆ รวมถึงพิจารณาคุณภาพของดเนินการตัดสินใจลงทุน ข้อมูลในเอกสารฉบับนี้จัดทำขึ้นจากแหล่งข้อมูล INVX เห็นว่าน่าเชื่อถือ โดย INVX ไม่รับรองถึงความถูกต้อง สมบูรณ์ และ/หรือ ครบถ้วนของข้อมูลดังกล่าว

การซื้อขายฟิวเจอร์สและอปชั่น (Futures and Options) มีความเสี่ยงสูงที่อาจก่อให้เกิดผลขาดทุนอย่างมีนัยสำคัญ จึงไม่เหมาะสำหรับผู้ลงทุนรายย่อย ทั้งนี้ ก่อนการตัดสินใจซื้อขายฟิวเจอร์สและอปชั่น ท่านควรพิจารณาถึงฐานะทางการเงิน วัตถุประสงค์ในการลงทุน ประสบการณ์ในการลงทุนของท่าน ตลอดจนความเสี่ยงที่ท่านสามารถยอมรับได้อย่างรอบคอบ เนื่องจากมีความเป็นไปได้ที่ท่านอาจสูญเสียเงินลงทุนมากกว่าเงินลงทุนเริ่มแรก ท่านควรพิจารณาถึงความเสี่ยงทั้งหมดที่อาจเกิดขึ้นจากการซื้อขายฟิวเจอร์สและอปชั่น และท่านควรตัดสินใจลงทุนด้วยตนเอง และ/หรือ ในกรณีที่มีข้อสงสัย ท่านควรขอคำแนะนำจากที่ปรึกษาทางการลงทุน

เอกสารฉบับนี้จัดทำขึ้นเพื่อระบุถึงบุคคลที่กำหนด (intended recipient) เท่านั้น และห้ามมิให้ผู้ใดนำข้อมูลในเอกสารฉบับนี้ไปทำซ้ำ ส่งต่อ เผยแพร่ ขาย จำหน่าย คัดลอก นำออกแสดง หรือนำไปแสวงหาประโยชน์ในเชิงพาณิชย์ไม่ว่าด้วยวิธีการใด ๆ โดยไม่ได้รับอนุญาตเป็นลายลักษณ์อักษรจาก INVX เป็นการล่วงหน้า

©สงวนลิขสิทธิ์ 2565 บริษัทหลักทรัพย์ อินโนเวสต์ เอกซ์ จำกัด

## CG Rating 2022 Companies with CG Rating

### Companies with Excellent CG Scoring

AAV, ADVANC, AF, AH, AIRA, AJ, AKP, AKR, ALLA, ALT, AMA, AMARIN, AMATA, AMATAV, ANAN, AOT, AP, APURE, ARIP, ASP, ASW, AUCTION, AWC, AYUD, BAFS, BAM, BANPU, BAY, BBIK, BBL, BCP, BCPG, BDMS, BEM, BEYOND, BGC, BGRIM, BIZ, BKI, BOL, BPP, BRR, BTS, BTW, BWG, CENTEL, CFRESH, CGH, CHEWA, CHO, CIMBT, CK, CKP, CM, CNT, COLOR, COM7, COMAN, COTTO, CPALL, CPAXT, CPF, CPI, CPN, CRC, CSS, DDD, DELTA, DEMCO, DOHOME, DRT, DTAC, DUSIT, EA, EASTW, ECF, ECL, EE, EGCO, EPG, ETC, ETE, FN, FNS, FPI, FPT, FSMART, FVC, GC, GEL, GFPT, GGC, GLAND, GLOBAL, GPI, GPSC, GRAMMY, GULF, GUNKUL, HANA, HARN, HENG, HMPRO, ICC, ICHI, III, ILINK, ILM, IND, INTUCH, IP, IRC, IRPC, ITEL, IVL, JTS, JWD, K, KBANK, KCE, KEX, KGI, KKP, KSL, KTB, KTC, LALIN, LANNA, LHFG, LIT, LOXLEY, LPN, LRH, LST, MACO, MAJOR, MALEE, MBK, MC, MCOT, METCO, MFEC, MINT, MONO, MOONG, MSC, MST, MTC, MVP, NCL, NEP, NER, NKI, NOBLE, NSI, NVD, NYT, OISHI, OR, ORI, OSP, OTO, PAP, PCSGH, PDG, PDJ, PG, PHOL, PLANB, PLANET, PLAT, PORT, PPS, PR9, PREB, PRG, PRM, PSH, PSL, PTG, PTT, PTTEP, PTTGC, PYLON, Q-CON, QH, QTC, RATCH, RBF, RS, S, S&J, SAAM, SABINA, SAMART, SAMTEL, SAT, SC, SCB, SCC, SCCC, SCG, SCGP, SCM, SCN, SDC, SEAFCO, SEAOL, SE-ED, SELIC, SENA, SENX, SGF, SHR, SICT, SIRI, SIS, SITHAI, SMP, SNC, SONIC, SORKON, SPALI, SPI, SPRC, SPVI, SSC, SSSC, SST, STA, STEC, STGT, STI, SUN, SUSCO, SUTHA, SVI, SYMC, SYNTEC, TACC, TASCO, TPCAP, TEAMG, TFMAMA, THANA, THANI, THCOM, THG, THIP, THRE, THREL, TIPCO, TISCO, TK, TKN, TKS, TKT, TMILL, TMT, TNDD, TNITY, TOA, TOP, TPBI, TQM, TRC, TRUE, TSC, TSR, TSTE, TSTH, TTA, TTB, TTCL, TTW, TU, TVDH, TVI, TVO, TWPC, U, UAC, UBIS, UPOIC, UV, VCOM, VGI, VIH, WACOAL, WAVE, WHA, WHAUP, WICE, WINNER, XPG, ZEN

### Companies with Very Good CG Scoring

2S, 7UP, ABICO, ABM, ACE, ACG, ADB, ADD, AEONTS, AGE, AHC, AIE, AIT, ALUCON, AMANAH, AMR, APCO, APCS, AQUA, ARIN, ARROW, AS, ASAP, ASEFA, ASIA, ASIAN, ASIMAR, ASK, ASN, ATP30, B, BA, BC, BCH, BE8, BEC, SCAP, BH, BIG, BJC, BJCHI, BLA, BR, BRI, BROOK, BSM, BYD, CBG, CEN, CHARAN, CHAYO, CHG, CHOTI, CHOW, CI, CIG, CITY, CIVIL, CMC, CPL, CPW, CRANE, CRD, CSC, CSP, CV, CWT, DCC, DHOUSE, DITTO, DMT, DOD, DPAINT, DV8, EASON, EFORL, ERW, ESSO, ESTAR, FE, FLOYD, FORTH, FSS, FTE, GBX, GCAP, GENCO, GJS, GTB, GYT, HEALTH, HPT, HTC, HUMAN, HYDRO, ICN, IFS, IIG, IMH, INET, INGRS, INSET, INSURE, IRCP, IT, ITD, J, JAS, JCK, JCKH, JMT, JR, KBS, KCAR, KIAT, KISS, KK, KOOL, KTIS, KUMWEL, KUN, KWC, KWM, L&E, LDC, LEO, LH, LHK, M, MATCH, MBAX, MEGA, META, MFC, MGT, MICRO, MILL, MITSIB, MK, MODERN, MTI, NBC, NCAP, NCH, NDR, NETBAY, NEX, NINE, NATION, NNCL, NOVA, NPK, NRF, NTV, NUSA, NWR, OCC, OGC, ONEE, PACO, PATO, PB, PICO, PIMO, PIN, PJW, PL, PLE, PM, PMTA, PPP, PPM, PRAPAT, PRECHA, PRIME, PRIN, PRINC, PROEN, PROS, PROUD, PSG, PSTC, PT, PTC, QLT, RCL, RICHY, RJH, ROJNA, RPC, RT, RWI, S11, SA, SABUY, SAK, SALEE, SAMCO, SANKO, SAPPE, SAWAD, SCI, SCP, SE, SECURE, SFLEX, SFP, SFT, SGP, SIAM, SINGER, SKE, SKN, SKR, SKY, SLP, SMART, SMD, SMIT, SMT, SNNP, SNP, SO, SPA, SPC, SPCG, SR, SRICHA, SSF, SSP, STANLY, STC, STPI, SUC, SVOA, SVT, SWC, SYNEX, TAE, TAKUNI, TCC, TCMC, TFG, TFI, TFM, TGH, TIDLOR, TIGER, TIPH, TITLE, TM, TMC, TMD, TMI, TNL, TNP, TNR, TOG, TPA, TPAC, TPBI, TPPI, TPPLAS, TPRS, TQR, TRITN, TRT, TRU, TRV, TSE, TVT, TW, UBE, UEC, UKEM, UMI, UOBKH, UP, UPF, UTP, VIBHA, VL, VPO, VRANDA, WGE, WIIK, WIN, WINMED, WORK, WP, XO, YUASA, ZIGA

### Companies with Good CG Scoring

A, A5, AI, ALL, ALPHAX, AMC, APP, AQ, AU, B52, BEAUTY, BGT, BLAND, BM, BROCK, BSBM, BTNC, CAZ, CCP, CGD, CMAN, CMO, CMR, CPANEL, CPT, CSR, CTW, D, DCON, EKH, EMC, EP, EVER, F&D, FMT, GIFT, GLOCON, GLORY, GREEN, GSC, HL, HTECH, IHL, INOX, JAK, JMART, JSP, JUBILE, KASET, KCM, KWI, KYE, LEE, LPH, MATI, M-CHAI, MCS, MDX, MENA, MJD, MORE, MUD, NC, NEWS, NFC, NSL, NV, PAF, PEACE, PF, PK, PPM, PRAKIT, PTL, RAM, ROCK, RP, RPH, RSP, SIMAT, SISB, SK, SOLAR, SPACK, SPG, SQ, STARK, STECH, SUPER, SVH, PTECH, TC, TCCC, TCJ, TEAM, THE, THMUI, TKC, TNH, TNPC, TOPP, TPCH, TPOLY, TRUBB, TTI, TYCN, UMS, UNIQ, UPA, UREKA, VARO, W, WFX, WPH, YGG, ZAA

### Corporate Governance Report

The material contained in this publication is for general information only and is not intended as advice on any of the matters discussed herein. Readers and others should perform their own independent analysis as to the accuracy or completeness or legality of such information. The Thai Institute of Directors, its officers, the authors and editor make no representation or warranty as to the accuracy, completeness or legality of any of the information contained herein. By accepting this document, each recipient agrees that the Thai Institute of Directors Association, its officers, the authors and editor shall not have any liability for any information contained in, or for any omission from, this publication.

The survey result is as of the date appearing in the Corporate Governance Report of Thai Listed Companies. As a result, the survey result may be changed after that date. InnovestX Securities Company Limited does not conform nor certify the accuracy of such survey result.

To recognize well performers, the list of companies attaining "Good", "Very Good" and "Excellent" levels of recognition (Not including listed companies qualified in the "no announcement of the results" clause from 1 January 2021 to 27 October 2022) is publicized.

\* บริษัทหรือกรรมการหรือผู้บริหารของบริษัทที่มีส่วนการกำกับดูแลกิจการ เช่น ทรู คอร์ปอเรชั่น จำกัด (มหาชน) หรือ บริษัท ไทยพาณิชย์ จำกัด (มหาชน) เป็นต้น ซึ่งการวิจัยข้อมูล CGR ของระดับนักวิจัยทางด้านกฎหมาย

### Anti-corruption Progress Indicator

#### Certified (ได้รับมาระบุ)

2S, 7UP, AAI, ADVANC, AF, AH, AI, AIE, AIRA, AJ, AKP, AMA, AMANAH, AMATA, AMATAV, AP, APCS, AS, ASIAN, ASK, ASP, AWC, AYUD, B, BAFS, BAM, BANPU, BAY, BBL, BCH, BCP, BCPG, BE8, BEC, BEYOND, BGC, BGRIM, BKI, BLA, BPP, BROOK, BRR, BSBM, BTS, BWG, CEN, CENTEL, CFRESH, CGH, CHEWA, CHOTI, CHOW, CIG, CIMBT, CM, CMC, COM7, COTTO, CPALL, CPAXT, CPF, CPI, CPL, CPN, CPW, CRC, CSC, DCC, DELTA, DEMCO, DIMET, DRT, DUSIT, EA, EASTW, ECF, EGCO, EP, EPG, ERW, ESTAR, ETC, ETE, FNS, FPI, FPT, FSMART, FTE, GBX, GC, GCAP, GEL, GFPT, GGC, GJS, GPI, GPSC, GSTEEL, GULF, GUNKUL, HANA, HARN, HENG, HMPRO, HTC, ICC, ICHI, IFS, III, ILINK, ILM, INET, INOX, INSURE, INTUCH, IRPC, ITEL, IVL, JAS, JKN, JR, JTS, KASET, KBANK, KBS, KCAR, KCC, KCE, KGEN, KGI, KKP, KSL, KTB, KTC, L&E, LANNA, LHFG, LHK, LPN, LRH, M, MAJOR, MALEE, MATCH, MBAX, MBK, MC, MCOT, META, MFC, MFEC, MILL, MINT, MONO, MOONG, MSC, MST, MTC, NATION, NCAP, NEP, NKI, NOBLE, NOK, NRF, NWR, OCC, OGC, OR, ORI, PATO, PB, PCSGH, PDG, PDJ, PG, PHOL, PIMO, PK, PL, PLANB, PLANET, PLAT, PM, PPP, PPM, PPS, PR9, PREB, PRG, PRINC, PRM, PROS, PSH, PSL, PSTC, PT, PTECH, PTG, PTT, PTTEP, PTTGC, PYLON, Q-CON, QH, QLT, QTC, RABBIT, RATCH, RML, RS, RWI, S&J, SAAM, SABINA, SAK, SAPPE, SAT, SC, SCC, SCCC, SCG, SCGP, SCM, SCN, SEAOL, SE-ED, SELIC, SENA, SGC, SGP, SINGER, SIRI, SITHAI, SKR, SMIT, SMC, SMP, SNC, SNP, SORKON, SPACK, SPAL, SPC, SPI, SPRC, SRICHA, SSF, SSP, SSSC, SST, STA, STGT, STOWER, SUSCO, SVI, SYMC, SYNTEC, TAE, TAKUNI, TASCO, TPCAP, TCMC, TFG, TFI, TFMAMA, TGH, THANI, THCOM, THIP, THRE, THREL, TIDLOR, TIPCO, TISCO, TKS, TKT, TMD, TMILL, TMT, TNITY, TNL, TNP, TNR, TOG, TOP, TOPP, TPA, TPCS, TRT, TRU, TSC, TSI, TSTE, TSTH, TTA, TTB, TTCL, TU, TVDH, TVO, TWPC, UBE, UBIS, UEC, UKEM, UOBKH, UV, VCOM, VGI, VIH, WACOAL, WHA, WHAUP, WICE, WIIK, XO, YUASA, ZEN, ZIGA

#### Declared (ประกาศงบ)

ACE, ADB, ASW, BBGI, BRI, BTG, BYD, CAZ, CBG, CI, CV, DEXON, DMT, DOHOME, EKH, EVER, GLOBAL, GREEN, ICN, ITC, J, JMART, JMT, LEO, LH, MEGA, MENA, MITSIB, MODERN, NER, OSP, OTO, POLY, PQS, PRIME, PROEN, PRTR, RBF, RT, SA, SANKO, SENX, SFLEX, SIS, SKE, SM, SUPER, SVOA, SVT, TBN, TEGH, TGE, TIPH, TKN, TPLAS, TQM, TRUE, VARO, VIBHA, W, WIN, WPH, XPG

#### N/A

24CS, 3K-BAT, A, A5, AAV, ABM, ACAP, ACC, ACG, ADD, AEONTS, AFC, AGE, AHC, AIT, AJA, AKR, AKS, ALL, ALLA, ALPHAX, ALT, ALUCON, AMARC, AMARIN, AMC, AMR, ANAN, AOT, APCO, APEX, APP, APURE, AQUA, ARIN, ARIP, ARROW, ASAP, ASEFA, ASIA, ASIMAR, ASN, ATP30, AU, AUCTION, AURA, B52, BA, BBIK, BC, BCT, BDMS, BEAUTY, BEM, BGT, BH, BIG, BIOTEC, BIS, BIZ, BJC, BJCHI, BKD, BLAND, BLC, BLESS, BLISS, BM, BOL, BR, BROCK, BSM, BTNC, BTW, BUI, BVG, CCET, CCP, CEYE, CGD, CH, CHARAN, CHASE, CHAYO, CHG, CHIC, CHO, CITY, CIVIL, CK, CKP, CMAN, CMO, CMR, CNT, COCOCO, COLOR, COMAN, CPANEL, CPH, CPR, CPT, CRANE, CRD, CSP, CSR, CSS, CTW, CWT, D, DCON, DDD, DHOUSE, DITTO, DOD, DPAINT, DTCENT, DTDCI, DV8, EASON, ECL, EE, EFORL, EMC, ESSO, ETL, F&D, FANCY, FE, FLOYD, FMT, FN, FORTH, FSX, FTI, FVC, GABLE, GENCO, GFC, GIFT, GL, GLAND, GLOCON, GLORY, GRAMMY, GRAND, GSC, GTB, GTV, GYT, HEALTH, HFT, HL, HPT, HTECH, HUMAN, HYDRO, I2, IFEC, IHL, IIG, IMH, IND, INGRS, INSET, IP, IRC, IRCP, IT, ITD, ITNS, ITTHI, JAK, JCK, JCKH, JCT, JDF, JPARK, JSP, JUBILE, K, KAMART, KC, KCG, KCM, KDH, KEX, KIAT, KISS, KJL, KK, KKC, KLINI, KOOL, KTIS, KTMS, KUMWEL, KUN, KWC, KWI, KWM, KYE, LALIN, LDC, LEE, LIT, LOXLEY, LPH, LST, MACO, MANRIN, MASTER, MATI, MAX, MCA, M-CHAI, MCS, MDX, MEB, METCO, MGC, MGT, MICRO, MIDA, MJD, MK, ML, MORE, MOSHI, MTW, MUD, MVP, NAM, NC, NCH, NCL, NDR, NETBAY, NEW, NEWS, NEX, NFC, NNCL, NOVA, NPK, NSL, NTSC, NTV, NUSA, NV, NVD, NYT, OHTL, ONEE, ORN, PACE, PACO, PAF, PCC, PEACE, PERM, PF, PHG, PICO, PIN, PJW, PLE, PLT, PLUS, PMTA, POLAR, POMPI, PORT, POST, PPM, PRAKIT, PRAPAT, PRECHA, PRI, PRIN, PRO, PROUD, PSG, PSP, PTC, PTL, RAM, RCL, READY, RICHY, RJH, ROCK, ROH, ROJNA, RP, RPC, RPH, RSP, S, S11, SABUY, SAF, SAFARI, SAFE, SALEE, SAM, SAMART, SAMCO, SAMTEL, SAUCE, SAV, SAWAD, SAWANG, SBNEXT, SCAP, SBC, SCI, SCL, SCP, SDC, SE, SEAFCO, SECURE, SFT, SGF, SHANG, SHR, SIAM, SICT, SIMAT, SINO, SIB, SJWD, SK, SKN, SKY, SLM, SLP, SMART, SMD, SMT, SNNP, SO, SOLAR, SONIC, SPA, SPCG, SPG, SPVI, SQ, SR, SRC, SSC, SSS, STANLY, STARK, STC, STEC, STECH, STHAI, STI, STP, STPI, SUC, SUN, SUTHA, SVR, SWC, SYNEX, TACC, TAN, TAPAC, TC, TCC, TCJ, TCOAT, TEAM, TEAMG, TEKA, TFM, TGPRO, TH, THAI, THANA, THE, THG, THMUI, TIGER, TITLE, TK, TKC, TLI, TM, TMC, TMI, TMC, TNDD, TNH, TNPC, TOA, TPAC, TPBI, TPPI, TPPL, TPPI, TPL, TPOLY, TPP, TPRS, TQR, TR, TRC, TRITN, TRP, TRUBB, TRV, TSE, TTI, TTT, TTW, TURTLE, TVH, TVT, TWP, TW, TWPC, UAC, UBA, UMI, UMS, UNIQ, UP, UPF, UPOIC, UREKA, UTP, UVAN, VL, VNG, VPO, VRANDA, WARRIX, WAVE, WFX, WGE, WINDOW, WINMED, WINNER, WORK, WORLD, WP, YGG, YONG, ZAA

### Explanations

Companies participating in Thailand's Private Sector Collective Action Coalition Against Corruption programme (Thai CAC) under Thai Institute of Directors (as of July 25, 2023) are categorised into: companies that have declared their intention to join CAC, and companies certified by CAC.