

15 พฤศจิกายน 2566

STOCK NOTE

บมจ. เดอะคลินิก คลินิกเวชกรรม

KLINIQ



บมจ. เดอแคลิติก คลินิกเวชกรรม

ก่อนเปิดคือไร

- ผลการดำเนินงาน 4Q66 จะเป็นอย่างไร หลัง 3Q66 สร้างสถิติกำไรสุทธิรายไตรมาสเมื่อ 71 ลบ. เติบโต 59%YoY และ 0.4%QoQ (ใกล้เคียงราคา 74 ลบ.) โดยการเติบโต YoY แรงหนุนจาก 1) ยอดขายรวมที่โต 36.8%YoY หลังมีการทำตลาดและมีบริการใหม่ๆ ทำให้ยอดขายสาขาเดิมโตเด่น 16.4%YoY อีกทั้งยังรับรู้ยอดขายจากสาขาใหม่ที่มีเพิ่มขึ้น 12 แห่ง จาก 3Q65 และ 2) SG&A/Sales อยู่ที่ 39% ลดลงจาก 42.8% ใน 3Q65 หลังค่าใช้จ่ายของศูนย์ศัลยกรรมและ L.A.B.X ต่ำกว่า The Klinique อีกทั้งเกิดผลประหยัดต่อขนาดจากมีสาขามากขึ้น อย่างไรก็ตามกำไรสุทธิรายไตรมาสลดลงเป็น 53.8% จาก 55.3% ใน 3Q65 เนื่องจากมีสัดส่วนรายได้ที่เพิ่มขึ้นจากศูนย์ศัลยกรรมและ L.A.B.X ซึ่งมีมาร์จิ้นต่ำกว่า The Klinique

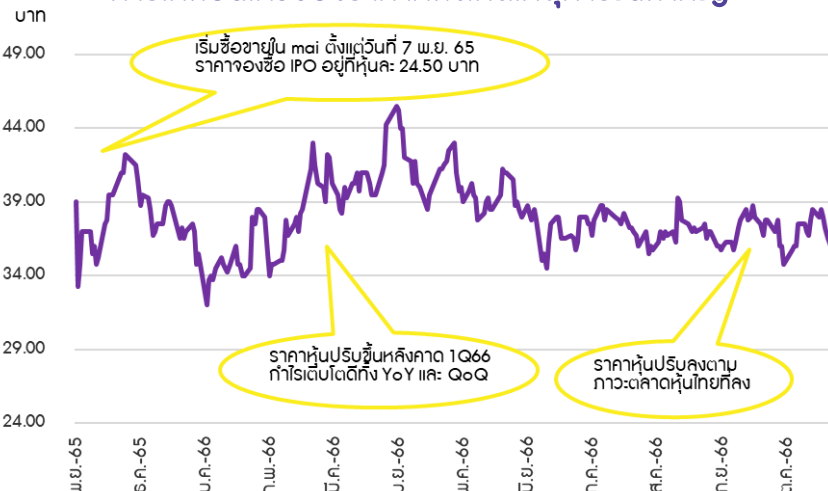
หลังเปิดคือไร

- บริษัทคงเป้ารายได้ปี 2566 ที่ 2.25 พันลบ. เติบโต 20-22%YoY และคาดเติบโตต่อ 20%YoY ในปี 2567 ปัจจัยขับเคลื่อนจาก 1) ยอดขายสาขาเดิมที่คาดโต 10%YoY จากลูกค้าเดิมมีความต้องการดูแลตัวเองเพิ่มขึ้น การหาลูกค้าใหม่ทั้งไทยและต่างชาติ (อาทิ จีน และ CLMV) รวมทั้งเพิ่มบริการใหม่ๆ และ 2) ยอดขายสาขาใหม่ ซึ่งมีแผนขยายสาขาอีกปีละ 10 แห่ง อย่างไรก็ตามปีนี้บริษัทมีแผนขยายสาขา 14 แห่ง โดย 9M66 เปิดแล้ว 10 แห่ง และ 4Q66 จะเปิดอีก 4 แห่ง ภายใต้แบรนด์ The Klinique 1 แห่ง และ L.A.B.X 3 แห่ง โดยตั้งงบลงทุนปีละ 200 ลบ. ทั้งนี้แหล่งเงินทุนจาก CFO ที่ทำได้ปีละ 450 ลบ.และเงิน IPO 1.4 พันลบ.

ความเห็นและกลยุทธ์การลงทุน

- กำไรสุทธิ 9M66 คิดเป็น 72.6% ของประมาณการทั้งปี และ 4Q66 คาดจะสร้างสถิติกำไรสุทธิสูงสุดของปีนี้ โดยยังเติบโตทั้ง YoY และ QoQ เนื่องจากบริษัทมีแผนทำตลาดและเพิ่มบริการใหม่ๆ เพื่อช่วยส่งเสริมการขายในช่วงสงกรานต์ปีเก่าต้อนรับปีใหม่ อีกทั้งพฤติกรรมผู้บริโภคที่ดูแลสุขภาพและภาพลักษณ์มากขึ้นในทุกเพศทุกวัย คาดจะยังทำให้เห็นการเติบโตที่ดีต่อเนื่องของรายได้ในทุกแบรนด์ทั้ง The Klinique, ศูนย์ศัลยกรรมและ L.A.B.X ดังนั้นเราจึงคงประมาณการเดิม โดยคาดปี 2566 KLINIQ จะมีกำไรสุทธิ 290 ลบ. (+41%YoY) และเพิ่มเป็น 360 ลบ. (+24%YoY) ในปี 2567 ตามความต้องการดูแลตัวเองของลูกค้าที่มีมากขึ้น การมีบริการใหม่ๆ ที่ตอบโจทย์ได้เพิ่มขึ้น และรับรู้ยอดขายที่เพิ่มขึ้นจากขยายสาขาเชิงรุก
- เรายังคงมุมมองบวกต่อ KLINIQ ซึ่งเป็นหนึ่งในผู้นำคลินิกเวชกรรมด้านผิวหนังความงามของไทย โดยคาดผลการดำเนินงานจะเติบโตได้ดีในระยะยาว หลังความต้องการดูแลสุขภาพและภาพลักษณ์มีมากขึ้น อีกทั้งคาดว่าจะได้อานิสงส์ตลาด Wellness ที่เติบโตขึ้นเรื่อยๆ และยังมีศักยภาพเติบโตได้ท่ามกลางเศรษฐกิจผันผวน เพราะมีฐานลูกค้าเป็นกลุ่มรายได้ระดับกลางถึงบนซึ่งมีกำลังซื้อสูงและเน้นมาตรฐานให้บริการเป็นสำคัญ โดยปี 66-67 คาดกำไรโตเฉลี่ยปีละ 32% อีกทั้งเราประเมินราคาเป้าหมายปี 2567 ด้วยวิธี DCF (อิง WACC ที่ 7.9% และการเติบโตระยะยาวที่ 3%) อยู่ที่หุ้นละ 49 บาท ซึ่งหากคิดเป็น PEG จะอยู่ที่ราว 1 เท่า และคาดมีเงินปันผลจ่ายจากกำไรปี 66 ที่หุ้นละ 1.05 บาท คิดเป็น Div. Yield ปีละ 2.9%
- ความเสี่ยงสำคัญ คือ มีภาวะการแข่งขันในธุรกิจมีสูง, พฤติกรรมผู้บริโภคและเทคโนโลยีรักษาเปลี่ยนแปลงเร็ว, ระยะเวลา Silent period สำหรับกลุ่มก่อตั้งและลงทุนก่อน IPO ที่กำหนดไว้ใน 1 ปีสิ้นสุดตั้งแต่วันที่ 6 พ.ย. 66

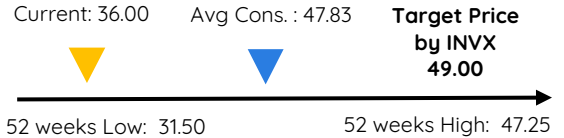
การเคลื่อนไหวของราคาหลังเกิดเหตุการณ์สำคัญ



มุมมองหลังเข้าเยี่ยมชมกิจการครั้งที่ 2



เป้าหมายราคาที่เป็นไปได้



Source: SETSMART, InnovestX Research

2023 Sustainability / ESG Score

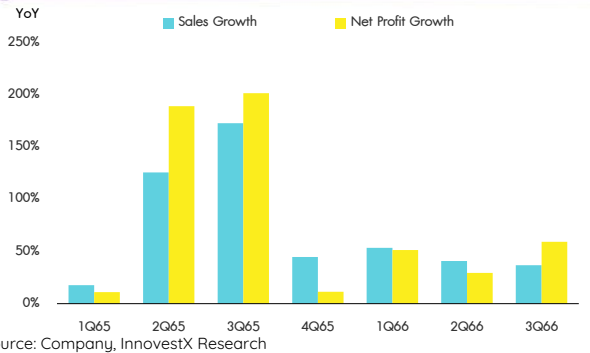
SET ESG Ratings	Not Included
ESG Bloomberg Score	n.a.
Environmental Score	n.a.
Social Score	n.a.
Governance Score	n.a.

ความคิดเห็นเกี่ยวกับ ESG

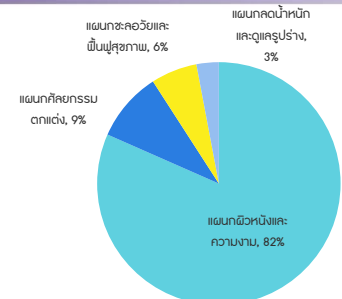
เรามอง KLINIQ ไม่มีคะแนน ESG และยังไม่เห็นเป้าหมายที่แน่นอนสำหรับประเด็นด้านสิ่งแวดล้อมและด้านสังคม

Source Bloomberg Finance L.P.

Financial highlight



โครงสร้างรายได้ 9M66



Source: Company, InnovestX Research

นักวิเคราะห์การลงทุนปัจจัยพื้นฐานด้านหลักทรัพย์

ณัฐจิวรีน ไตรภพสกุล

0-2949-1032 | Natwarin.tripobsakul@scb.co.th

มุมมองของเราเกี่ยวกับ ESG

เรามองว่า KLINIQ ยังไม่มีเป้าหมายที่แน่นอนสำหรับการจัดทำนโยบายทั่วไปเกี่ยวกับประเด็นด้านสิ่งแวดล้อมและด้านสังคม

ESG Disclosure Score

Bloomberg ESG Score	n.a.
Rank in Sector	n.a.

	CG Rating	DJSI	SETESG	SET ESG Ratings
KLINIQ	-	No	No	No

Source: Thai Institute of Directors (IOD), SET

ประเด็นที่เกี่ยวข้องกับสิ่งแวดล้อม (E)

- KLINIQ ส่งเสริมให้พนักงานมีจิตสำนึกและความรับผิดชอบต่อสิ่งแวดล้อม มีการเลือกใช้เครื่องจักรและเทคโนโลยีที่ทันสมัยและเป็นมิตรต่อสิ่งแวดล้อม ลดปริมาณการใช้ทรัพยากร รวมถึงการควบคุม และลดมลภาวะที่เกิดขึ้นจากกระบวนการให้บริการ

ประเด็นที่เกี่ยวข้องกับสังคม (S)

- KLINIQ ประกอบกิจการด้วยความเป็นธรรม เคารพสิทธิมนุษยชน การปฏิบัติต่อแรงงานอย่างเป็นธรรม การต่อต้านการทุจริตคอร์รัปชัน มีความรับผิดชอบต่อลูกค้าและผู้ค้า

ประเด็นที่เกี่ยวข้องกับธรรมาภิบาล (G)

- KLINIQ มีการปฏิบัติตามการกำกับดูแลกิจการที่ดี โดยกำหนดนโยบายเกี่ยวกับการป้องกันความขัดแย้งทางผลประโยชน์ ให้ความสำคัญต่อการป้องกันการใช้อิทธิพลภายใน มีการบริหารกิจการบนพื้นฐานความโปร่งใส มีจริยธรรม ต่อต้านการทุจริตคอร์รัปชัน และมีช่องทางแจ้งข้อร้องเรียนหรือแจ้งเบาะแสการกระทำผิดทางกฎหมาย

ESG Disclosure Score

	2022
ESG Disclosure Score	n.a.
Environment	n.a.
Social	n.a.
Governance	n.a.

Source: Bloomberg Finance L.P.

Disclaimer

การจัดทำข้อมูลด้านสิ่งแวดล้อม สังคมและการกำกับดูแลกิจการที่ดี (Environmental Social Governance หรือ ESG) เป็นการนำข้อมูลและเปิดเผยโดยบริษัท Bloomberg ซึ่งมีการนำข้อมูลด้านสิ่งแวดล้อม ด้านสังคม และด้านธรรมาภิบาล อาทิเช่น ข้อมูลการใช้พลังงานที่สะท้อนต้นทุน ความเสี่ยงในการพึ่งพาพลังงานของธุรกิจ ความเสี่ยงด้านการดำเนินงานที่อาจเกิดจากอุบัติเหตุ รวมถึงสัดส่วนของคณะกรรมการบริหาร ตั้งแต่ปี 2010 และขึ้นอยู่กับเปิดเผยข้อมูลของแต่ละบริษัท

Financial Statement

Profit and Loss Statement

FY December 31	Unit	3Q65	4Q65	1Q66	2Q66	3Q66
Total revenue	(Btmn)	432	492	509	540	591
Cost of goods sold	(Btmn)	(193)	(217)	(230)	(244)	(273)
Gross profit	(Btmn)	239	275	279	296	318
SG&A	(Btmn)	(185)	(202)	(196)	(214)	(230)
Other income/expense	(Btmn)	2	3	6	8	6
Interest expense	(Btmn)	(3)	(3)	(3)	(4)	(4)
Pre-tax profit	(Btmn)	53	73	86	86	89
Corporate tax	(Btmn)	(9)	(13)	(17)	(16)	(18)
Equity a/c profits	(Btmn)	0	0	0	0	0
Minority interests	(Btmn)	0	0	0	0	0
Core profit	(Btmn)	45	61	69	71	71
Extra-ordinary items	(Btmn)	0	0	0	0	0
Net Profit	(Btmn)	45	61	69	71	71
EBITDA	(Btmn)	97	117	132	137	143
Core EPS	(Bt)	0.20	0.28	0.31	0.32	0.32
Net EPS	(Bt)	0.20	0.28	0.31	0.32	0.32

Source: Company data, InnovestX Research

3Q66 Earnings Previews

FY December 31 (Btmn)	3Q65	4Q65	1Q66	2Q66	3Q66	%YoY	%QoQ
Total revenue	432	492	509	540	591	36.8	9.6
Cost of goods sold	(193)	(217)	(230)	(244)	(273)	41.2	12.1
Gross profit	239	275	279	296	318	33.2	7.5
SG&A	(185)	(202)	(196)	(214)	(230)	24.7	7.6
Other income/expense	2	3	6	8	6	150.9	(30.1)
Interest expense	(3)	(3)	(3)	(4)	(4)	37.3	11.7
Corporate tax	(9)	(13)	(17)	(16)	(18)	109.6	18.0
Minority interests	0	0	0	0	0		
Core profit	45	61	69	71	71	59.3	0.4
Extra-ordinary items	0	0	0	0	0		
Net Profit	45	61	69	71	71	59.3	0.4
EBITDA	97	117	132	137	143	48.0	4.5
Core EPS (Bt)	0.20	0.28	0.31	0.32	0.32	59.3	0.4
Financial Ratio (%)							
Gross margin	55.3	56.0	54.8	54.9	53.8	(2.6)	(1.9)
SG&A/Revenue	42.8	41.1	38.5	39.7	39.0	(8.9)	(1.9)
EBITDA margin	22.4	23.8	25.9	25.4	24.2	8.2	(4.6)
Net profit margin	10.3	12.3	13.6	13.1	12.0	16.5	(8.4)

Source: Company data, InnovestX Research

Financial Statement

Profit and Loss Statement

FY December 31	Unit	2564	2565	2566F	2567F	2568F
Total revenue	(Btmn)	950	1,639	2,250	2,700	3,105
Cost of goods sold	(Btmn)	(391)	(716)	(1,024)	(1,226)	(1,407)
Gross profit	(Btmn)	559	923	1,226	1,474	1,698
SG&A	(Btmn)	(408)	(674)	(877)	(1,039)	(1,180)
Other income/expense	(Btmn)	2	8	28	29	32
Interest expense	(Btmn)	(4)	(11)	(14)	(14)	(14)
Pre-tax profit	(Btmn)	149	246	362	450	537
Corporate tax	(Btmn)	(20)	(41)	(72)	(90)	(107)
Equity a/c profits	(Btmn)	0	0	0	0	0
Minority interests	(Btmn)	0	0	0	0	0
Core profit	(Btmn)	129	205	290	360	430
Extra-ordinary items	(Btmn)	0	0	0	0	0
Net Profit	(Btmn)	129	205	290	360	430
EBITDA	(Btmn)	234	399	566	684	793
Core EPS	(Bt)	0.81	0.93	1.32	1.64	1.95
Net EPS	(Bt)	0.81	0.93	1.32	1.64	1.95
DPS	(Bt)	0.50	0.50	1.05	1.31	1.56

Balance Sheet

FY December 31	Unit	2564	2565	2566F	2567F	2568F
Total current assets	(Btmn)	202	1,678	1,723	1,793	1,905
Total fixed assets	(Btmn)	622	913	1,043	1,143	1,222
Total assets	(Btmn)	825	2,590	2,766	2,936	3,127
Total loans	(Btmn)	58	71	71	71	71
Total current liabilities	(Btmn)	499	705	704	748	799
Total long-term liabilities	(Btmn)	165	239	236	234	232
Total liabilities	(Btmn)	664	944	940	982	1,031
Paid-up capital	(Btmn)	80	110	110	110	110
Total equity	(Btmn)	161	1,646	1,826	1,954	2,096

Cash Flow Statement

FY December 31	Unit	2564	2565	2566F	2567F	2568F
Core Profit	(Btmn)	129	205	290	360	430
Depreciation and amortization	(Btmn)	81	142	189	220	242
Operating cash flow	(Btmn)	239	408	456	580	672
Investing cash flow	(Btmn)	(51)	(1,226)	(300)	(300)	(300)
Financing cash flow	(Btmn)	(121)	1,207	(113)	(235)	(291)
Net cash flow	(Btmn)	67	389	43	45	81

Key Financial Ratios

FY December 31	Unit	2564	2565	2566F	2567F	2568F
Gross margin	(%)	58.8	56.3	54.5	54.6	54.7
Operating margin	(%)	15.9	15.2	15.5	16.1	16.7
EBITDA margin	(%)	24.7	24.3	25.1	25.3	25.5
EBIT margin	(%)	16.1	15.7	16.7	17.2	17.7
Net profit margin	(%)	13.6	12.5	12.9	13.3	13.8
ROE	(%)	80.5	12.5	15.9	18.4	20.5
ROA	(%)	15.7	7.9	10.5	12.3	13.7
Net D/E	(x)	0.8	(0.7)	(0.7)	(0.6)	(0.6)
Interest coverage	(x)	35.5	24.1	26.4	32.8	39.4
Debt service coverage	(x)	3.8	4.9	6.6	8.0	9.3
Core PER	(x)	44.6	38.5	27.3	22.0	18.4
PBV	(x)	35.9	4.8	4.3	4.1	3.8
Payout Ratio	(%)	61.9	53.5	80.0	80.0	80.0

Main Assumption

FY December 31	Unit	2564	2565	2566F	2567F	2568F
Sales Growth	(%YoY)	(5.1)	72.5	37.3	20.0	15.0
SG&A/Sales	(%)	42.9	41.1	39.0	38.5	38.0
No. of stores, ending	(stores)	30	40	54	64	74

Source: Company data, InnovestX Research

ข้อสงวนสิทธิ์:

ข้อมูลในรายงานนี้เป็นข้อมูลที่มีารเปิดเผยต่อสาธารณะ ซึ่งนักลงทุนสามารถเข้าถึงได้โดยทั่วไป และเป็นข้อมูลที่เชื่อว่าน่าเชื่อถือได้ แต่ทั้งนี้ บริษัทหลักทรัพย์ อินโนเวสต์ เอกซ์ จำกัด (“บริษัท”) มิได้ยืนยันหรือรับรองถึงความถูกต้อง หรือสมบูรณ์ของข้อมูลดังกล่าวแต่อย่างใด ความคิดเห็นที่ปรากฏอยู่ในรายงานนี้เป็นเพียงการนำเสนอในมุมมองของบริษัท และเป็นความคิดเห็น ณ วันที่ที่ปรากฏในรายงานเท่านั้น ซึ่งอาจเปลี่ยนแปลงได้ภายหลังวันดังกล่าว โดยบริษัทไม่จำเป็นต้องแจ้งให้สาธารณชน หรือนักลงทุนทราบ รายงานนี้จัดทำขึ้นเพื่อเผยแพร่ข้อมูลให้แก่นักลงทุนเท่านั้น บริษัทไม่รับผิดชอบต่อการนำข้อมูลหรือความคิดเห็นใดๆ ไปใช้ในทุกรณดังกล่าว นักลงทุนจึงควรใช้ดุลพินิจในการพิจารณาตัดสินใจก่อนการลงทุน นอกจากนี้ บริษัท และ/หรือ บริษัทในเครือของบริษัทอาจมีส่วนเกี่ยวข้องหรือผลประโยชน์ใด ๆ กับบริษัทใด ๆ ที่ถูกกล่าวถึงในรายงานนี้ก็ได้

บริษัทหลักทรัพย์ อินโนเวสต์ เอกซ์ จำกัด (“INVX”) เป็นบริษัทย่อยที่บริษัท เอสซีบี เอกซ์ จำกัด (มหาชน) (“เอสซีบี เอกซ์”) เป็นผู้ถือหุ้นรายใหญ่แต่เพียงผู้เดียว และธนาคารไทยพาณิชย์ จำกัด (มหาชน) (“ธนาคาร”) เป็นบริษัทย่อยที่เอสซีบี เอกซ์ เป็นผู้ถือหุ้นรายใหญ่ ข้อมูลใด ๆ ที่เกี่ยวข้องกับธนาคารฯ มีวัตถุประสงค์เพื่อใช้ในการเปรียบเทียบเท่านั้น

เอกสารฉบับนี้จัดทำโดย บริษัทหลักทรัพย์ อินโนเวสต์ เอกซ์ จำกัด (INVX) ซึ่งมีบริษัท เอสซีบี เอกซ์ จำกัด (มหาชน) (“เอสซีบี เอกซ์”) เป็นผู้ถือหุ้นรายใหญ่ โดยธนาคารไทยพาณิชย์ จำกัด (มหาชน) (“ธนาคาร”) ซึ่งเป็นบริษัทย่อยที่เอสซีบี เอกซ์ เป็นผู้ถือหุ้นรายใหญ่ เป็นที่ปรึกษาทางการเงินสำหรับธุรกรรมใด ๆ ของบริษัท เอสซีบี ีเคบีเอส จำกัด (มหาชน) ความเห็น ชั่ว บกวิจย บกวิเคราะห์ ราคา ข้อความ การคาดการณ์ การประเมิน และ/หรือ ข้อมูลอื่นที่ระบุในเอกสารฉบับนี้ (“ข้อมูล”) มีวัตถุประสงค์เพื่อใช้เป็นข้อมูลทั่วไปเท่านั้น และไม่อาจตีความได้ว่าเป็นการให้คำแนะนำแก่บุคคลใดๆ หรือเป็นการเสนอซื้อ หรือเสนอขาย หรือชักชวนให้เสนอซื้อหรือเสนอขายหลักทรัพย์ โดย INVX และ/หรือกรรมการ พนักงาน และลูกจ้างของ INVX ย่อมไม่ต้องรับผิดชอบต่อความเสียหายใดๆ ทั้งความเสียหายทางตรง ความเสียหายทางอ้อม ความเสียหายจากการผิดสัญญา หรือความเสียหายอันสืบเนื่อง อันเป็นผลมาจากการใช้หรือการซื้อถือต่อการใช้ข้อมูล ทั้งนี้ รวมถึงแต่ไม่จำกัดเพียงการสูญเสียผลกำไร นักลงทุนพึงใช้ข้อมูลในเอกสารฉบับนี้ประกอบข้อมูลและความคิดเห็นอื่นๆ รวมถึงพิจารณาคุณภาพของดเนินการตัดสินใจลงทุน ข้อมูลในเอกสารฉบับนี้จัดทำขึ้นจากแหล่งข้อมูล INVX เห็นว่าน่าเชื่อถือ โดย INVX ไม่รับรองถึงความถูกต้อง สมบูรณ์ และ/หรือ ครบถ้วนของข้อมูลดังกล่าว

เอกสารฉบับนี้จัดทำโดย บริษัทหลักทรัพย์ อินโนเวสต์ เอกซ์ จำกัด (INVX) ซึ่งมี บริษัท เอสซีบี เอกซ์ จำกัด (มหาชน) (“เอสซีบี เอกซ์”) เป็นผู้ถือหุ้นรายใหญ่ โดยธนาคารไทยพาณิชย์ จำกัด (มหาชน) (“ธนาคาร”) ซึ่งเป็นบริษัทย่อยที่เอสซีบี เอกซ์ เป็นผู้ถือหุ้นรายใหญ่ เป็นที่ปรึกษาทางการเงินสำหรับธุรกรรมใด ๆ ของบริษัท บิซซิ ีทีเอส คอร์ปอเรชั่น (มหาชน) (“BTC”) ซึ่งเป็นบริษัทย่อยของบริษัท เบอร์ลี ยูเคอร์ จำกัด (มหาชน) ความเห็น ชั่ว บกวิจย บกวิเคราะห์ ราคา ข้อความ การคาดการณ์ การประเมิน และ/หรือ ข้อมูลอื่นที่ระบุในเอกสารฉบับนี้ (“ข้อมูล”) มีวัตถุประสงค์เพื่อใช้เป็นข้อมูลทั่วไปเท่านั้น และไม่อาจตีความได้ว่าเป็นการให้คำแนะนำแก่บุคคลใดๆ หรือเป็นการเสนอซื้อ หรือเสนอขาย หรือชักชวนให้เสนอซื้อหรือเสนอขายหลักทรัพย์ โดย INVX และ/หรือกรรมการ พนักงาน และลูกจ้างของ INVX ย่อมไม่ต้องรับผิดชอบต่อความเสียหายใดๆ ทั้งความเสียหายทางตรง ความเสียหายทางอ้อม ความเสียหายจากการผิดสัญญา หรือความเสียหายอันสืบเนื่อง อันเป็นผลมาจากการใช้หรือการซื้อถือต่อการใช้ข้อมูล ทั้งนี้ รวมถึงแต่ไม่จำกัดเพียงการสูญเสียผลกำไร นักลงทุนพึงใช้ข้อมูลในเอกสารฉบับนี้ประกอบข้อมูลและความคิดเห็นอื่นๆ รวมถึงพิจารณาคุณภาพของดเนินการตัดสินใจลงทุน ข้อมูลในเอกสารฉบับนี้จัดทำขึ้นจากแหล่งข้อมูล INVX เห็นว่าน่าเชื่อถือ โดย INVX ไม่รับรองถึงความถูกต้อง สมบูรณ์ และ/หรือ ครบถ้วนของข้อมูลดังกล่าว

เอกสารฉบับนี้จัดทำโดย บริษัทหลักทรัพย์ อินโนเวสต์ เอกซ์ จำกัด (“INVX”) ซึ่งมี บริษัท เอสซีบี เอกซ์ จำกัด (มหาชน) (“เอสซีบี เอกซ์”) เป็นผู้ถือหุ้นรายใหญ่ โดยธนาคารไทยพาณิชย์ จำกัด (มหาชน) (“ธนาคาร”) ซึ่งเป็นบริษัทย่อยที่เอสซีบี เอกซ์ เป็นผู้ถือหุ้นรายใหญ่ เป็นที่ปรึกษาทางการเงินสำหรับธุรกรรมใด ๆ ของ บริษัท สตรีคท์เพอการลงทุนในสิทธิการเช่าสิ่งหาริมทรัพย์ แอล เอช โอเทล ความเห็น ชั่ว บกวิจย บกวิเคราะห์ ราคา ข้อความ การคาดการณ์ การประเมิน และ/หรือ ข้อมูลอื่นที่ระบุในเอกสารฉบับนี้ (“ข้อมูล”) มีวัตถุประสงค์เพื่อใช้เป็นข้อมูลทั่วไปเท่านั้น และไม่อาจตีความได้ว่าเป็นการให้คำแนะนำแก่บุคคลใดๆ หรือเป็นการเสนอซื้อ หรือเสนอขาย หรือชักชวนให้เสนอซื้อหรือเสนอขายหลักทรัพย์ โดย INVX และ/หรือกรรมการ พนักงาน และลูกจ้างของ INVX ย่อมไม่ต้องรับผิดชอบต่อความเสียหายใดๆ ทั้งความเสียหายทางตรง ความเสียหายทางอ้อม ความเสียหายจากการผิดสัญญา หรือความเสียหายอันสืบเนื่อง อันเป็นผลมาจากการใช้หรือการซื้อถือต่อการใช้ข้อมูล ทั้งนี้ รวมถึงแต่ไม่จำกัดเพียงการสูญเสียผลกำไร นักลงทุนพึงใช้ข้อมูลในเอกสารฉบับนี้ประกอบข้อมูลและความคิดเห็นอื่นๆ รวมถึงพิจารณาคุณภาพของดเนินการตัดสินใจลงทุน ข้อมูลในเอกสารฉบับนี้จัดทำขึ้นจากแหล่งข้อมูล INVX เห็นว่าน่าเชื่อถือ โดย INVX ไม่รับรองถึงความถูกต้อง สมบูรณ์ และ/หรือ ครบถ้วนของข้อมูลดังกล่าว

การซื้อขายฟิวเจอร์สและอปชั่น (Futures and Options) มีความเสี่ยงสูงที่อาจก่อให้เกิดผลขาดทุนอย่างมีนัยสำคัญ จึงไม่เหมาะสมกับบุคคลทุกคน ทั้งนี้ ก่อนการตัดสินใจซื้อขายฟิวเจอร์สและอปชั่น ท่านควรพิจารณาถึงฐานะทางการเงิน วัตถุประสงค์ในการลงทุน ประสบการณ์ในการลงทุนของท่าน ตลอดจนความเสี่ยงที่ท่านสามารถยอมรับได้อย่างรอบคอบ เนื่องจากมีความเป็นไปได้ที่ท่านอาจสูญเสียเงินลงทุนมากกว่าเงินลงทุนเริ่มแรก ท่านควรพิจารณาถึงความเสี่ยงทั้งหมดที่อาจเกิดขึ้นจากการซื้อขายฟิวเจอร์สและอปชั่น และท่านควรตัดสินใจลงทุนด้วยตนเอง และ/หรือ ในกรณีที่มีข้อสงสัย ท่านควรขอคำแนะนำจากที่ปรึกษาทางการลงทุน

เอกสารฉบับนี้จัดทำขึ้นเพื่อระบุถึงบุคคลที่กำหนด (intended recipient) เท่านั้น และห้ามมิให้ผู้ใดนำข้อมูลในเอกสารฉบับนี้ไปทำซ้ำ ส่งต่อ เผยแพร่ ขาย จำหน่าย คัดลอก นำออกแสดง หรือนำไปแสวงหาประโยชน์ในเชิงพาณิชย์ไม่ว่าด้วยวิธีการใด ๆ โดยไม่ได้รับอนุญาตเป็นลายลักษณ์อักษรจาก INVX เป็นการล่วงหน้า

©สงวนลิขสิทธิ์ 2565 บริษัทหลักทรัพย์ อินโนเวสต์ เอกซ์ จำกัด

CG Rating 2023 Companies with CG Rating

Companies with Excellent CG Scoring

7UP, AAV, ABM, ACE, ACG, ADB, ADD, ADVANC, AEONTS, AF, AGE, AH, AHC, AIRA, AIT, AJ, AKP, AKR, ALLA, ALT, AMA, AMARIN, AMATA, AMATAV, ANAN, AOT, AP, APCO, APCS, ARIP, ARROW, ASEFA, ASK, ASP, ASW, ATP30, AUCT, AWC, AYUD, B, BA, BAFS, BAM, BANPU, BAY, BBGI, BBIK, BBL, BC, BCH, BCP, BCPG, BDMS, BEC, BEM, BEYOND, BGC, BGRIM, BH, BIZ, BJC, BJCHI, BKI, BLA, BOL, BPP, BRI, BROOK, BRR, BTS, BTW, BWG, BYD, CBG, CENTEL, CFRESH, CHASE, CHEWA, CHG, CHOW, CIMBT, CIVIL, CK, CKP, CM, CNT, COLOR, COM7, COTTO, CPALL, CPAXT, CPF, CPI, CPL, CPN, CPW, CRC, CRD, CSC, CSS, CV, DCC, DDD, DELTA, DEMCO, DMT, DOHOME, DRT, DUSIT, EA, EASTW, ECF, ECL, EE, EGCO, EPG, ERW, ETC, ETE, FE, FLOYD, FN, FPI, FPT, FSX, FVC, GBX, GC, GCAP, GENCO, GFPT, GGC, GLAND, GLOBAL, GPSC, GRAMMY, GULF, GUNKUL, HANA, HARN, HENG, HMPRO, HPT, HTC, ICC, ICHI, ICN, IIL, ILINK, ILM, IMH, IND, INET, INTUCH, IP, IRC, IRPC, ITC, ITEL, IVL, JAS, JTS, KBANK, KCC, KCE, KEX, KKP, KSL, KTB, KTC, KTMS, KUMWEL, KUN, LALIN, LANNA, LH, LHFG, LIT, LOXLEY, LPN, LRH, LST, M, MAJOR, MALEE, MATCH, MBK, MC, M-CHAI, MCOI, MEGA, MFC, MFEC, MILL, MINT, MONO, MOONG, MSC, MST, MTC, MTI, NC, NCH, NCL, NDR, NER, NKI, NOBLE, NRF, NTV, NVD, NWR, NYT, OCC, OISHI¹, ONEE, OR, ORI, OSP, OTO, PAP, PATO, PB, PCSGH, PDG, PDJ, PG, PHOL, PIMO, PJW, PLANB, PLAT, PLUS, PM, POLY, PORT, PPP, PPS, PR9, PRG, PRINC, PRM, PRTR, PSH, PSL, PT, PTC, PTT, PTTEP, PTTGC, Q-CON, QH, QTC, RATCH, RBF, RPH, RS, RT, S, S&J, SA, SABINA, SAK, SAMART, SAMTEL, SAPPE, SAT, SBNEXT, SC, SCB, SCC, SCCC, SCG, SCGP, SCM, SDC, SEAFCO, SEAOL, SECURE, SELIC, SENA, SENX, SFP², SFT, SGC, SGF, SGP, SHR, SICT, SIRI, SIS, SITHAI, SJWD, SKR, SM, SMP, SMT, SNC, SNNP, SNP, SO, SPALI, SPC, SPCG, SPI, SPRC, SR, SSC, SSF, SSSC, STA, STC, STEC, STGT, STI, SUC, SUN, SUSCO, SUTHA, SVI, SVT, SYMC, SYNEX, SYNTEC, TACC, TAE, TCAP, TCMC, TEAMG, TEGH, TFG, TFMAMA, TGE, TGH, THANA, THANI, THCOM, THIP, THRE, THREL, TIDLOR, TIPH, TISCO, TK, TKN, TKS, TKT, TLI, TM, TMC, TMD, TMT, TNDT, TNITY, TNL, TNR, TOA, TOG, TOP, TPBI, TPCS, TPIPL, TPIPP, TPS, TQM, TQR, TRT, TRUE, TRV, TSC, TSTE, TSTH, TTA, TTB, TTCL, TTW, TURTLE, TVDH, TVH, TVO, TVT, TWPC, UAC, UBE, UBIS, UKEM, UP, UPF, UPOIC, UV, VCOM, VGI, VIBHA, VIH, VL, WACOAL, WGE, WHA, WHAUP, WICE, WINMED, WINNER, XPG, YUASA, ZEN

Companies with Very Good CG Scoring

2S, A5, AAI, AIE, ALUCON, AMR, APURE, ARIN, AS, ASIA, ASIAN, ASIMAR, ASN, AURA, BR, BSBM, BTG, CEN, CGH, CH, CHIC, CI, CIG, CMC, COMAN, CSP, DOD, DPAINT, DV8, EFORL, EKH, ESSO, ESTAR, EVER, FORTH, FSMART, FTI, GEL, GPI, HEALTH, HUMAN, IFS, INSET, IT, J, JCKH, JDF, JKN, JMART, JUBILE, K, KCAR, KGI, KIAT, KISS, KK, KTIS, KWC, KWM, LDC, LEO, LHK, MACO, METCO, MICRO, MK, MVP, NCAP, NOVA, NTSC, PACO, PIN, PQS, PREB, PRI, PRIME, PROEN, PROS, PROUD, PSTC, PTECH, PYLON, RCL, SALEE, SANKO, SCI, SCN, SE, SE-ED, SFLEX, SINGER, SKN, SONIC, SORKON, SPVI, SSP, SST, STANLY, TQP, SUPER, SVOA, SWC, TCC, TEKA, TFM, TMILL, TNP, TPLAS, TPOLY, TRC, TRU, TRUBB, TSE, VRANDA, WAVE, WFX, WIJK, WIN, WP, XO

Companies with Good CG Scoring

24CS, AMANAH, AMARC, AMC, APP, ASAP, BCT, BE8, BIG, BIOTEC, BLESS, BSM, BVG, CAZ, CCET, CHARAN, CHAYO, CHOTI, CITY, CMAN, CMR, CRANE, CWT, DHOUSE, DTCENT, EASON, FNS, FTE, GIFT, GJS, GTB, GTV, GYT, HL, HTECH, HYDRO, IIG, INGRS, INSURE, IRCP, ITD, ITNS, JCK, JMT, JR, JSP, KBS, KGEN, KJL, L&E, LEE, MASTER, MBAX, MEB, MENA, META, MGT, MITSIB, MJD, MOSHI, MUD, NATION, NNCL, NPK, NSL, NV, OGC, PAF, PCC, PEACE, PICO, PK, PL, PLANET, PLE, PMTA, PPM, PRAKIT, PRAPAT, PRECHA, PRIN, PSG, RABBIT, READY, RJH, RSP, RWI, S11, SAAM, SAF, SAMCO, SAWAD, SCAP, SCP, SIAM, SKE, SKY, SMART, SMD, SMIT, SOLAR, SPA, STECH, STPI, SVR, TC, TCCC³, TEAM, TFI, TIGER, TITLE, TKC, TMI, TNH, TPA, TPAC, TRITN, UBA, UMI, UMS, UTP, VARO, VPO, W, WARRIX, WORK, WPH, YONG, ZIGA

Corporate Governance Report

The material contained in this publication is for general information only and is not intended as advice on any of the matters discussed herein. Readers and others should perform their own independent analysis as to the accuracy or completeness or legality of such information. The Thai Institute of Directors, its officers, the authors and editor make no representation or warranty as to the accuracy, completeness or legality of any of the information contained herein. By accepting this document, each recipient agrees that the Thai Institute of Directors Association, its officers, the authors and editor shall not have any liability for any information contained in, or for any omission from, this publication.

The survey result is as of the date appearing in the Corporate Governance Report of Thai Listed Companies. As a result, the survey result may be changed after that date. InnovestX Securities Company Limited does not conform nor certify the accuracy of such survey result.

To recognize well performers, the list of companies attaining "Good", "Very Good" and "Excellent" levels of recognition (Not including listed companies qualified in the "no announcement of the results" clause from 1 January 2022 to 31 October 2023) is publicized.

¹OISHI was voluntarily delisted from the Stock Exchange of Thailand, effectively on September 6, 2023

²SFP was voluntarily delisted from the Stock Exchange of Thailand, effectively on July 19, 2023

³TCCC was voluntarily delisted from the Stock Exchange of Thailand effectively on August 25, 2023

Anti-corruption Progress Indicator

Certified (ได้คุ้มครอง)

2S, 7UP, AAI, ADVANC, AF, AH, AI, AIE, AIRA, AJ, AKP, AMA, AMANAH, AMATA, AMATAV, AP, APCS, AS, ASIAN, ASK, ASP, AWC, AYUD, B, BAFS, BAM, BANPU, BAY, BBGI, BBL, BCH, BCP, BCPG, BE8, BEC, BEYOND, BGC, BGRIM, BKI, BLA, BOL, BROOK, BRR, BSBM, BTS, BWG, CEN, CENTEL, CFRESH, CGH, CHEWA, CHOTI, CHOW, CIG, CIMBT, CM, CMC, COM7, COTTO, CPALL, CPAXT, CPF, CPI, CPL, CPN, CPW, CRC, CSC, DCC, DELTA, DEMCO, DIMET, DOHOME, DRT, DUSIT, EA, EASTW, ECF, EGCO, EP, EPG, ERW, ESTAR, ETC, ETE, FNS, FPI, FPT, FSMART, FTE, GBX, GC, GCAP, GEL, GFPT, GGC, GJS, GPI, GPSC, GSTEEL, GULF, GUNKUL, HANA, HARN, HENG, HMPRO, HTC, ICC, ICHI, IFS, IIL, ILINK, ILM, INET, INOX, INSURE, INTUCH, IRPC, ITEL, IVL, JAS, JKN, JR, JTS, KASET, KBANK, KBS, KCAR, KCC, KCE, KGEN, KGI, KKP, KSL, KTB, KTC, L&E, LANNA, LHFG, LHK, LPN, LRH, M, MAJOR, MALEE, MATCH, MBAX, MBK, MC, MCOI, META, MFC, MFEC, MILL, MINT, MONO, MOONG, MSC, MST, MTC, MTI, NATION, NCAP, NEP, NKI, NOBLE, NRF, NWR, OCC, OGC, OR, ORI, PAP, PATO, PB, PCSGH, PDG, PDJ, PG, PHOL, PIMO, PK, PL, PLANB, PLANET, PLAT, PM, PPP, PPM, PPS, PR9, PREB, PRG, PRINC, PRM, PROS, PSH, PSL, PSTC, PT, PTECH, PTG, PTT, PTTEP, PTTGC, PYLON, Q-CON, QH, QLT, QTC, RABBIT, RATCH, RML, RS, RWI, S&J, SAAM, SABINA, SAK, SAPPE, SAT, SC, SCC, SCCC, SCG, SCGP, SCM, SCN, SEAOL, SE-ED, SELIC, SENA, SGC, SGP, SIRI, SITHAI, SKR, SMT, SMK, SMP, SNC, SNNP, SPC, SPCG, SPI, SPRC, SRIAM, SSF, SSSC, SST, STA, STGT, STOWER, SUSCO, SVI, SYMC, SYNTEC, TAE, TAKUNI, TASC, TCAP, TCMC, TFG, TFI, TFMAMA, TGE, TGH, THANI, THCOM, THIP, THRE, THREL, TIDLOR, TIPCO, TISCO, TKS, TKT, TMD, TMILL, TMT, TNITY, TNL, TNP, TNR, TOG, TOP, TOPP, TPA, TPCS, TRT, TRU, TSC, TSI, TSTE, TSTH, TTA, TTB, TTCL, TU, TVDH, TVO, TWPC, UBE, UBIS, UEC, UKEM, UOBKH, UV, VCOM, VGI, VIH, WACOAL, WHA, WHAUP, WICE, WIJK, XO, YUASA, ZEN, ZIGA

Declared (ประกาศเจตจำนง)

ACE, ADB, ALT, AMC, ASW, BLAND, BTG, BYD, CAZ, CBG, CV, DEXON, DMT, EKH, FSX, GLOBAL, GREEN, ICN, IHL, ITC, J, JMART, JMT, LEO, LH, MENA, MITSIB, MODERN, NER, NEX, OSP, OTO, PLUS, POLY, PQS, PRIME, PROEN, PRTR, RBF, RT, SA, SANKO, SCB, SENX, SFLEX, SIS, SKE, SM, SVOA, TBN, TEGH, TIPH, TKN, TPAC, TPLAS, TQM, TRUE, W, WPH, XPG, N/A

24CS, 3K-BAT, A, A5, AAV, ABM, ACAP, ACC, ACG, ADD, AEONTS, AFC, AGE, AHC, AIT, AJA, AKR, AKS, ALL, ALLA, ALPHAX, ALUCON, AMARC, AMARIN, AMR, ANAN, AOT, APCO, APEX, APP, APURE, AQUA, ARIN, ARIP, ARROW, ASAP, ASEFA, ASIA, ASIMAR, ASN, ATP30, AU, AUCT, AURA, B52, BA, BBIK, BC, BCT, BDMS, BEAUTY, BEM, BGT, BH, BIG, BIOTEC, BIS, BIZ, BJC, BJCHI, BKD, BLC, BLESS, BLISS, BM, BOL, BR, BROCK, BSM, BTNC, BTW, BUI, BVG, CCET, CCP, CEYE, CGD, CH, CHARAN, CHASE, CHAYO, CHG, CHIC, CHO, CI, CITY, CIVIL, CK, CKP, CMAN, CMO, CMR, CNT, COCOCO, COLOR, COMAN, CPANEL, CPH, CPR, CPT, CRANE, CRD, CSP, CSR, CSS, CTW, CWT, D, DCON, DDD, DHOUSE, DITTO, DOD, DPAINT, DTCENT, DTIC, DV8, EASON, ECL, EE, EFORL, EMC, ESSO, ETL, EVER, F&D, FANCY, FE, FLOYD, FMT, FN, FORTH, FTI, FVC, GABLE, GENCO, GFC, GIFT, GL, GLAND, GLOCON, GLORY, GRAMMY, GRAND, GSC, GTB, GTV, GYT, HEALTH, HFT, HL, HPT, HTECH, HUMAN, HYDRO, I2, IFEC, IIG, IMH, IND, INGRS, INSET, IP, IRC, IRCP, IT, ITD, ITNS, ITTHI, JAK, JCK, JCKH, JCT, JDF, JPARK, JSP, JUBILE, K, KAMART, KC, KCG, KCM, KDH, KEX, KIAT, KISS, KJL, KK, KKC, KLINIQ, KOOL, KTIS, KTMS, KUMWEL, KUN, KWC, KWI, KWM, KYE, LALIN, LDC, LEE, LIT, LOXLEY, LPH, LST, MACO, MANRIN, MASTER, MATI, MAX, MCA, M-CHAI, MCS, MDX, MEB, MEGA, METCO, MGC, MGT, MICRO, MIDA, MJD, MK, ML, MORE, MOSHI, MUD, MVP, NAM, NC, NCH, NCL, NDR, NETBAY, NEW, NEWS, NFC, NNCL, NOK, NOVA, NPK, NSL, NTSC, NTV, NUSA, NV, NVD, NYT, OHTL, ONEE, ORN, PACE, PACO, PAF, PCC, PEACE, PERM, PF, PHG, PICO, PIN, PJW, PLE, PLT, PMTA, POLAR, POMPUI, PORT, POST, PPM, PRAKIT, PRAPAT, PRECHA, PRI, PRIN, PRO, PROUD, PSG, PSP, PTC, PTL, RAM, RCL, READY, RICHY, RJH, ROCK, ROH, ROJNA, RP, RPC, RPH, RSP, S, S11, SABUY, SAF, SAFARI, SAFE, SALEE, SAM, SAMART, SAMCO, SAMTEL, SAUCE, SAV, SAWAD, SAWANG, SBNEXT, SCAP, SCI, SCL, SCP, SDC, SE, SEAFCO, SECURE, SFT, SGF, SHANG, SHR, SIAM, SICT, SIMAT, SINGER, SINO, SISB, SJWD, SK, SKN, SKY, SLM, SLP, SMART, SMD, SMT, SNNP, SO, SOLAR, SONIC, SPA, SPCG, SPG, SPVI, SQ, SR, SRS, SSC, SSS, STANLY, STARK, STC, STEC, STECH, STHAI, STI, STP, STPI, SUC, SUN, SUPER, SUTHA, SVR, SVT, SWC, SYNEX, TACC, TAN, TAPAC, TC, TCC, TCI, TCOAT, TEAM, TEAMG, TEKA, TFM, TGPRO, TH, THAI, THANA, THE, THG, THUMI, TIGER, TITLE, TK, TKC, TLI, TM, TMC, TMI, TMW, TNDT, TNH, TNPC, TOA, TPBI, TPCH, TPIPL, TPIPP, TPL, TPLM, TPRS, TQR, TRC, TRITN, TRP, TRUBB, TRV, TSC, TTI, TTT, TTW, TURTLE, TVH, TVT, TW2, TW3, TYCN, UAC, UBA, UMI, UMS, UNIQ, UP, UPF, UPOIC, UREKA, UTP, UVAN, VARO, VIBHA, VL, VNG, VPO, VRANDA, WARRIX, WAVE, WFX, WGE, WIN, WINDOW, WINMED, WINNER, WORK, WORLD, WP, YGG, YONG, ZAA

Explanations

Companies participating in Thailand's Private Sector Collective Action Coalition Against Corruption programme (Thai CAC) under Thai Institute of Directors (as of November 1, 2023) are categorised into: companies that have declared their intention to join CAC, and companies certified by CAC.