

9 มกราคม 2567

STOCK NOTE

บมจ. เอ็นฟอร์ช ซีเคียว



SECURE



บมจ. เอ็นฟอรัช ซีเคียว

ก่อนไปคิดอะไร

- สอบถามถึงแนวโน้มผลประกอบการ 4Q66 และแนวโน้มการเติบโตของรายได้ในและปีจจ่าย ชะลอตัวขึ้นในปี 2567

หลังไปดีอะไร

- ราคา SECURE จะรายงานกำไรจากการดำเนินงานปกติ 4Q66 ที่ 26.6 ล้านบาท เพิ่มขึ้น 157.8% QoQ และ 16.9% YoY โดยภาพรวมแนวโน้มเป็นไปตามที่ราคาตัวก่อนหน้าที่ว่า 4Q66 จะเป็นไตรมาสที่ดีที่สุดของปี เนื่องจากเป็นไตรมาสที่ลูกค้าภาคเอกชนซึ่งคิดเป็นประมาณ 80% ของรายได้รวมเร่งการปิดงบประมาณประจำปีทำให้มีการเร่งส่งมอบงานเกิดขึ้น โดยถ้าเป็นไปตามค่ากำไรปี 2566 ของบริษัทจะอยู่ที่ 89 ล้านบาท เติบโต 61.6% YoY ใกล้เคียงกับที่ราคาตัวไว้ โดยงบจะประกาศในวันที่ 29 ก.พ.

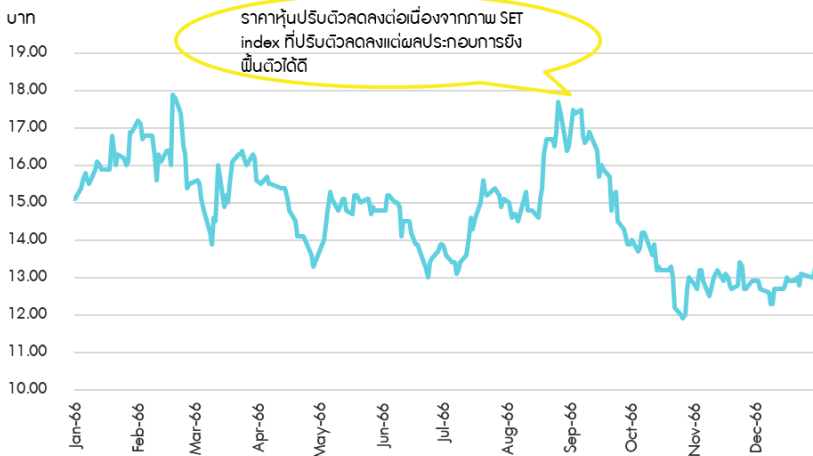
- ในส่วนของรายได้ 4Q66 เราคาดว่าจะอยู่ที่ 310 ล้านบาท เติบโต 1.2% QoQ และ 33.7% YoY ซึ่งเป็นผลจากการเร่งปิดงานของลูกค้าในช่วงปลายปี อัตรากำไรขั้นต้นคาดว่าจะอยู่ที่ 19% จาก 16.3% ใน 3Q66 เนื่องจากช่วง 4Q66 เงินบาทแข็งค่าค่อนข้างเร็วจาก 36.5 บาท ต่อ 1 ดอลลาร์ในช่วงต้นไตรมาสเป็น 34.4 บาท ทำให้ราคาตัว SECURE จะได้ประโยชน์ทางด้านต้นทุนเล็กน้อยจากประเด็นนี้ SG&A คาดว่าจะปรับตัวขึ้น 6.8% QoQ และ 1.5% YoY อยู่ที่ 25.5 ล้านบาท เนื่องจากปีนี้ทางบริษัทมีการจัดงาน Solution day หรืองาน Showcase ด้าน Cybersecurity ที่ปีนี้ถือว่าบริษัทจัดงานค่อนข้างใหญ่กว่าปีที่ผ่านมา

- ในปี 2567 ทาง SECURE ตั้งเป้าการเติบโตรายได้ที่ 20% ซึ่งถือว่าเป็นการเติบโตที่เร่งตัวขึ้นจากที่ราคาตัวการเติบโตของรายได้ปี 2566 ที่ 12.6% โดยทางผู้บริหารให้เหตุผลว่าปี 2567 จะมีการเจาะตลาดกลุ่มอุตสาหกรรมใหม่คือกลุ่มสาธารณสุข เนื่องจากเป็นตลาดใหม่และมีความต้องการที่สูง โดยในส่วนของอัตรากำไรขั้นต้นคาดว่าจะใกล้เคียงปี 2566 โดยประมาณการของเราใกล้เคียงกับที่ผู้บริหารตั้งเป้าไว้เกี่ยวกับรายได้ของรายได้ที่ราคาตัวไว้ที่ 10% เนื่องจากเราขอรอดูผลตอบรับของกลุ่มลูกค้าใหม่ที่บริษัทเตรียมที่จะเจาะตลาดเพิ่มก่อน ทำให้ภาพรวมเรคาดกำไรสุทธิปี 2567 อยู่ที่ 108 ล้านบาทเติบโต 17.2% YoY

ความเห็นและกลยุทธ์การลงทุน

- คงคำแนะนำ “ซื้อ” ราคาเป้าหมาย 18 บาทต่อหุ้น อิง PE ที่ 17x ปี 2567 เรามองว่า SECURE เป็นหุ้นที่ยังเติบโตบนความต้องการด้าน Cybersecurity ประกอบกับราคาหุ้นยังไม่สะท้อนภาพการฟื้นตัวของกำไรที่ดีขึ้น ราคาหุ้นปัจจุบันซื้อขายที่ Valuation ที่น่าสนใจที่ 12.5x PE ปี 2567 เทียบกับการเติบโตของกำไรปี 2567 ที่ 17% และปี 2568 ที่ 18%
- ความเสี่ยงคือสถานการณ์ Chip shortage และความไม่แน่นอนของเศรษฐกิจที่อาจจะทำให้ลูกค้าชะลอการลงทุนออกไป

การเคลื่อนไหวของราคาหลังเกิดเหตุการณ์สำคัญ

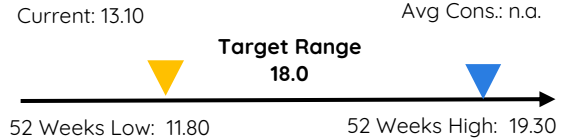


Source: SETSMART, InnovestX Research

มุมมองหลังเข้าเยี่ยมชมกิจการครั้งที่ 9



เป้าหมายราคาที่เป็นไปได้



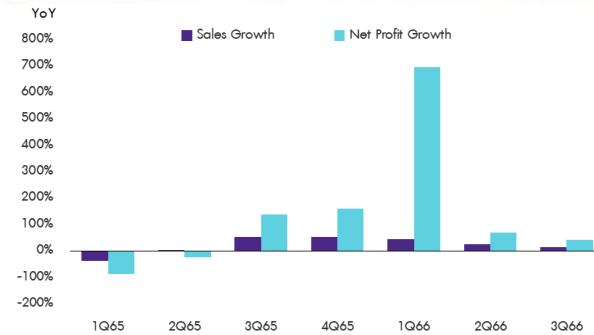
Source: SETSMART, InnovestX Research

2023 Sustainability / 2022 ESG Score

SET ESG Ratings	Not Included
ESG Bloomberg Score	n.a.
Environmental Score	n.a.
Social Score	n.a.
Governance Score	n.a.

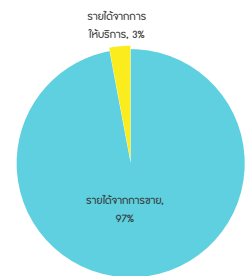
Source Bloomberg Finance L.P.

Financial highlight



Source: SETSMART, InnovestX Research

โครงสร้างรายได้ 9M66



Source: Company, InnovestX Research

นักวิเคราะห์การลงทุนปัจจัยพื้นฐานด้านหลักทรัพย์
กิตติสร พฤติภัทร, CFA, FRM
0-2949-1007 | kittisorn.pruitipat@scb.co.th

ESG Disclosure Score

Bloomberg ESG Score	n.a.
Rank in Sector	n.a.

CG Rating	DJSI	SETESG	SET ESG Ratings
SECURE	5	No	No

Source: Thai Institute of Directors (IOD), SET

ประเด็นที่เกี่ยวข้องกับสิ่งแวดล้อม (E)

- บริษัทมุ่งเน้นในการใช้อุปกรณ์ไฟฟ้าที่ได้มาตรฐานและได้รับการรับรอง เพื่อประหยัดพลังงานอีกทั้งรณรงค์ให้มีการประหยัดไฟฟ้าและน้ำประปา โดยปิดไฟในช่วงพักกลางวัน ตลอดจนไม่เปิดไฟฟ้และน้ำประปาทิ้งไว้ การใช้บันไดแทนการใช้ลิฟต์
- มีการส่งเสริมให้เก็บข้อมูลด้วยการสแกนข้อมูลในรูปแบบอิเล็กทรอนิกส์ แทนการจัดเก็บเป็นเอกสาร การใช้กระดาษอย่างคุ้มค่าโดยจัดพิมพ์แบบ หน้า-หลัง หรือการนำกลับมาใช้ทั้ง 2 หน้า

ประเด็นที่เกี่ยวข้องกับสังคม (S)

- มุ่งเน้นการประกอบกิจการด้วยความซื่อสัตย์สุจริต เป็นธรรม มีจรรยาบรรณ และตั้งมั่นที่จะแข่งขันทางการค้าตามหลักจริยธรรม
- มีนโยบายสนับสนุนและการพัฒนาปกป้องสิทธิมนุษยชน ไม่ว่าจะเป็นพนักงาน ชุมชน และสังคมรอบข้าง โดยคำนึงถึงความเสมอภาค
- ให้ความสำคัญของการพัฒนาทรัพยากรมนุษย์และปฏิบัติต่อแรงงานอย่างเป็นธรรม

ประเด็นที่เกี่ยวข้องกับธรรมาภิบาล (G)

- ห้ามมิให้กรรมการ ผู้บริหารและพนักงานของบริษัท ดำเนินการหรือยอมรับการทุจริตคอร์รัปชันในทุกรูปแบบทั้งทางตรงและทางอ้อม
- จัดให้มีการสื่อสารนโยบายการต่อต้านการทุจริตคอร์รัปชันไปยังหน่วยงานทุกระดับในบริษัท

ESG Disclosure Score

	2022
ESG Disclosure Score	n.a.
Environment	n.a.
Social	n.a.
Governance	n.a.

Source: Bloomberg Finance L.P.

Disclaimer

การจัดทำข้อมูลด้านสิ่งแวดล้อม สังคมและการกำกับดูแลกิจการที่ดี (Environmental Social Governance หรือ ESG) เป็นการนำข้อมูลและเปิดเผยโดยบริษัท Bloomberg ซึ่งมีการนำข้อมูลด้านสิ่งแวดล้อม ด้านสังคม และด้านธรรมาภิบาล อาทิเช่นข้อมูลการใช้พลังงานที่สะท้อนต้นทุน ความเสี่ยงในการพึ่งพาพลังงานของธุรกิจ ความเสี่ยงด้านการดำเนินงานที่อาจเกิดจากอุบัติเหตุ รวมถึงสัดส่วนของคณะกรรมการบริหาร ตั้งแต่ปี 2010 และขึ้นอยู่กับกาเปิดเผยข้อมูลของแต่ละบริษัท

Financial Statement Profit and Loss Statement

FY December 31	Unit	3Q65	4Q65	1Q66	2Q66	3Q66
Total revenue	(Btmn)	204.2	306.3	251.1	261.2	231.8
Cost of goods sold	(Btmn)	(175.2)	(252.9)	(194.5)	(210.2)	(194.0)
Gross profit	(Btmn)	29.0	53.4	56.6	51.0	37.8
SG&A	(Btmn)	(20.7)	(25.1)	(23.1)	(24.3)	(23.9)
Other income/expense	(Btmn)	0.8	0.8	1.1	2.3	0.6
Interest expense	(Btmn)	(0.2)	(0.2)	(0.2)	(0.2)	(0.2)
Pre-tax profit	(Btmn)	8.9	28.9	34.4	28.8	14.3
Corporate tax	(Btmn)	(2.6)	(5.6)	(6.9)	(5.6)	(3.6)
Equity a/c profits	(Btmn)	(0.6)	(0.5)	(1.2)	(0.4)	(0.4)
Minority interests	(Btmn)	0.0	0.0	0.0	0.0	0.0
Core profit	(Btmn)	5.6	22.7	26.3	22.8	10.3
Extra-ordinary items	(Btmn)	2.4	6.9	0.9	0.9	1.1
Net Profit	(Btmn)	8.0	29.7	27.2	23.7	11.4
EBITDA	(Btmn)	11.1	46.9	36.9	32.1	17.4
Core EPS	(Bt)	0.05	0.22	0.26	0.22	0.10
Net EPS	(Bt)	0.08	0.29	0.26	0.23	0.11

Source: Company data, InnovestX Research

3Q66 Earnings Reviews

FY December 31 (Btmn)	3Q65	4Q65	1Q66	2Q66	3Q66	%YoY	%QoQ
Total revenue	204.2	306.3	251.1	261.2	231.8	13.5	(11.3)
Cost of goods sold	-175.2	-252.9	-194.5	-210.2	-194.0	10.8	(7.7)
Gross profit	29.0	53.4	56.6	51.0	37.8	30.1	(25.9)
SG&A	-20.7	-25.1	-23.1	-24.3	-23.9	15.2	(2.0)
Other income/expense	0.1	0.3	-0.1	1.9	0.2	23.2	(90.8)
Interest expense	-0.2	-0.2	-0.2	-0.2	-0.2	(21.1)	(6.4)
Pre-tax profit	8.2	28.4	33.2	28.4	13.9	68.9	(50.9)
Corporate tax	-2.6	-5.6	-6.9	-5.6	-3.6	38.7	(35.1)
Equity a/c profits	-0.6	-0.5	-1.2	-0.4	-0.4	(36.6)	11.8
Minority interests	0.0	0.0	0.0	0.0	0.0	na.	na.
Core profit	5.6	22.7	26.3	22.8	10.3	83.0	(54.8)
Extra-ordinary items	2.4	6.9	0.9	0.9	1.1	(55.7)	15.8
Net Profit	8.0	29.7	27.2	23.7	11.4	41.7	(52.1)
EBITDA	11.1	46.9	36.9	32.1	17.4	56.1	(45.9)
Core EPS (Bt)	0.05	0.22	0.26	0.22	0.10	83.0	(54.8)
Financial Ratio (%)							
Gross margin	14.2	17.4	22.5	19.5	16.3	14.6	(16.5)
SG&A/Revenue	10.1	8.2	9.2	9.3	10.3	1.5	10.5
EBITDA margin	5.4	15.3	14.7	12.3	7.5	37.5	(39.0)
Net profit margin	3.9	9.7	10.8	9.1	4.9	24.9	(46.0)

Source: Company data, InnovestX Research

Financial Statement

Profit and Loss Statement

FY December 31	Unit	2564	2565	2566F	2567F	2568F
Total revenue	(Btmn)	823	894	1,006	1,107	1,218
Cost of goods sold	(Btmn)	(668)	(749)	(803)	(880)	(962)
Gross profit	(Btmn)	156	145	204	227	256
SG&A	(Btmn)	(82)	(88)	(89)	(92)	(95)
Other income/expense	(Btmn)	3	3	3	4	4
Interest expense	(Btmn)	(1)	(1)	(1)	(1)	(1)
Pre-tax profit	(Btmn)	76	60	117	137	163
Corporate tax	(Btmn)	(12)	(13)	(23)	(27)	(32)
Equity a/c profits	(Btmn)	(1)	(2)	(2)	(2)	(2)
Minority interests	(Btmn)	0	0	0	0	0
Core profit	(Btmn)	62	45	92	108	129
Extra-ordinary items	(Btmn)	(1)	10	0	0	0
Net Profit	(Btmn)	61	55	92	108	129
EBITDA	(Btmn)	87	71	133	156	183
Core EPS	(Bt)	0.60	0.44	0.90	1.05	1.25
Net EPS	(Bt)	0.59	0.54	0.90	1.05	1.25
DPS	(Bt)	0.35	0.18	0.30	0.35	0.42

Balance Sheet

FY December 31	Unit	2564	2565	2566F	2567F	2568F
Total current assets	(Btmn)	656	706	774	855	953
Total fixed assets	(Btmn)	80	105	111	114	116
Total assets	(Btmn)	736	812	885	969	1,069
Total loans	(Btmn)	3	5	5	5	5
Total current liabilities	(Btmn)	139	166	165	172	179
Total long-term liabilities	(Btmn)	24	34	34	34	34
Total liabilities	(Btmn)	163	200	199	206	213
Paid-up capital	(Btmn)	51	51	51	51	51
Total equity	(Btmn)	573	612	686	763	856

Cash Flow Statement

FY December 31	Unit	2564	2565	2566F	2567F	2568F
Core Profit	(Btmn)	62	45	92	108	129
Depreciation and amortization	(Btmn)	11	12	17	20	21
Operating cash flow	(Btmn)	38	26	126	119	141
Investing cash flow	(Btmn)	(45)	(8)	(22)	(22)	(22)
Financing cash flow	(Btmn)	369	(23)	(18)	(31)	(36)
Net cash flow	(Btmn)	362	(5)	86	66	83

Key Financial Ratios

FY December 31	Unit	2564	2565	2566F	2567F	2568F
Gross margin	(%)	18.9	16.2	20.3	20.5	21.0
Operating margin	(%)	9.0	6.4	11.4	12.2	13.2
EBITDA margin	(%)	10.5	7.9	13.3	14.1	15.0
EBIT margin	(%)	9.3	6.8	11.8	12.5	13.5
Net profit margin	(%)	7.4	6.2	9.2	9.8	10.6
ROE	(%)	10.7	9.0	13.5	14.2	15.0
ROA	(%)	8.3	6.8	10.4	11.2	12.0
Net D/E	(x)	(0.7)	(0.6)	(0.7)	(0.7)	(0.7)
Interest coverage	(x)	53.5	71.1	104.4	122.7	145.9
Debt service coverage	(x)	22.1	11.8	21.8	25.6	30.0
Core PER	(x)	52.3	71.6	35.1	29.9	25.1
PBV	(x)	5.6	5.3	4.7	4.2	3.8
Payout Ratio	(%)	59.6	33.6	33.6	33.6	33.6

Main Assumption

FY December 31	Unit	2564	2565	2566F	2567F	2568F
Sales Growth	(%YoY)	29.9	8.6	12.6	10.0	10.0
SG&A/Sales	(%)	9.9	9.8	8.8	8.3	7.8

Source: Company data, InnovestX Research

ข้อสงวนสิทธิ์:

ข้อมูลในรายงานนี้เป็นข้อมูลที่มีารเปิดเผยต่อสาธารณะ ซึ่งนักลงทุนสามารถเข้าถึงได้โดยทั่วไป และเป็นข้อมูลที่สามารถเข้าถึงได้ แต่ทั้งนี้ บริษัทหลักทรัพย์ อินโนเวสต์ เอกซ์ จำกัด (“บริษัท”) มิได้ยืนยันหรือรับรองถึงความถูกต้อง หรือสมบูรณ์ของข้อมูลดังกล่าวแต่อย่างใด ความคิดเห็นที่ปรากฏอยู่ในรายงานนี้เป็นเพียงการนำเสนอในมุมมองของบริษัท และเป็นความคิดเห็น ณ วันที่ที่ปรากฏในรายงานเท่านั้น ซึ่งอาจเปลี่ยนแปลงได้ภายหลังวันดังกล่าว โดยบริษัทไม่จำเป็นต้องแจ้งให้สาธารณชน หรือนักลงทุนทราบ รายงานนี้จัดทำขึ้นเพื่อเผยแพร่ข้อมูลให้แก่ นักลงทุนเท่านั้น บริษัทไม่รับผิดชอบต่อการนำข้อมูลหรือความคิดเห็นใดๆ ไปใช้ในทุกระณ ดั้งนั้น นักลงทุนจึงควรใช้ดุลพินิจในการพิจารณาตัดสินใจก่อนการลงทุน นอกจากนี้ บริษัท และ/หรือ บริษัทในเครือของบริษัทอาจมีส่วนเกี่ยวข้องหรือผลประโยชน์ใด ๆ กับหลักทรัพย์ ที่ถูกกล่าวถึงในรายงานนี้ก็ได้

บริษัทหลักทรัพย์ อินโนเวสต์ เอกซ์ จำกัด (“INVX”) เป็นบริษัทย่อยที่บริษัท เอคซีบี เอกซ์ จำกัด (มหาชน) (“เอคซีบี เอกซ์”) เป็นผู้ถือหุ้นรายใหญ่แต่เพียงผู้เดียว และธนาคารไทยพาณิชย์ จำกัด (มหาชน) (“ธนาคาร”) เป็นบริษัทย่อยที่เอคซีบี เอกซ์ เป็นผู้ถือหุ้นรายใหญ่ ข้อมูลใด ๆ ที่เกี่ยวข้องกับการซื้อขาย มีวัตถุประสงค์เพื่อใช้ในการเปรียบเทียบเท่านั้น

เอกสารฉบับนี้จัดทำโดย บริษัทหลักทรัพย์ อินโนเวสต์ เอกซ์ จำกัด (INVX) ซึ่งมีบริษัท เอคซีบี เอกซ์ จำกัด (มหาชน) (“เอคซีบี เอกซ์”) เป็นผู้ถือหุ้นรายใหญ่ โดยธนาคารไทยพาณิชย์ จำกัด (มหาชน) (“ธนาคาร”) ซึ่งเป็นบริษัทย่อยที่เอคซีบี เอกซ์ เป็นผู้ถือหุ้นรายใหญ่ เป็นที่ปรึกษาทางการเงินสำหรับธุรกรรมใด ๆ ของบริษัท เอคซีบี เอ็มเคเอสซี จำกัด (มหาชน) ความเห็น ชั่ว บวจริย บวกริเคราะห์ ราคา ข้อความ การคาดการณ์ การประเมิน และ/หรือ ข้อมูลอื่นที่ระบุในเอกสารฉบับนี้ (“ข้อมูล”) มีวัตถุประสงค์เพื่อใช้เป็นข้อมูลทั่วไปเท่านั้น และไม่อาจตีความได้ว่าเป็นการให้คำแนะนำแก่บุคคลใดๆ หรือเป็นการเสนอซื้อ หรือเสนอขาย หรือชักชวนให้เสนอซื้อหรือเสนอขายหลักทรัพย์ โดย INVX และ/หรือกรรมการ พนักงาน และลูกจ้างของ INVX ย่อมไม่ต้องรับผิดชอบต่อความเสียหายใดๆ ทั้งความเสียหายทางตรง ความเสียหายทางอ้อม ความเสียหายจากการผิดสัญญา หรือความเสียหายอันสืบเนื่อง อันเป็นผลมาจากการใช้หรือการซื้อถือต่อการใช้ข้อมูล ทั้งนี้ รวมถึงแต่ไม่จำกัดเพียงการสูญเสียผลกำไร นักลงทุนพึงใช้ข้อมูลในเอกสารฉบับนี้ประกอบข้อมูลและความเห็นอื่นๆ รวมถึงพิจารณาการตัดสินใจลงทุน ข้อมูลในเอกสารฉบับนี้จัดทำขึ้นจากแหล่งข้อมูล INVX เห็นว่าน่าเชื่อถือ โดย INVX ไม่รับรองถึงความถูกต้อง สมบูรณ์ และ/หรือ ครบถ้วนของข้อมูลดังกล่าว

เอกสารฉบับนี้จัดทำโดย บริษัทหลักทรัพย์ อินโนเวสต์ เอกซ์ จำกัด (INVX) ซึ่งมี บริษัท เอคซีบี เอกซ์ จำกัด (มหาชน) (“เอคซีบี เอกซ์”) เป็นผู้ถือหุ้นรายใหญ่ โดยธนาคารไทยพาณิชย์ จำกัด (มหาชน) (“ธนาคาร”) ซึ่งเป็นบริษัทย่อยที่เอคซีบี เอกซ์ เป็นผู้ถือหุ้นรายใหญ่ เป็นที่ปรึกษาทางการเงินสำหรับธุรกรรมใด ๆ ของ บริษัท บิซีส ริกส์ คอร์ปอเรชั่น (มหาชน) (“BRC”) ซึ่งเป็นบริษัทย่อยของบริษัท เบอร์ลี ยูนิคอร์ จำกัด (มหาชน) ความเห็น ชั่ว บวจริย บวกริเคราะห์ ราคา ข้อความ การคาดการณ์ การประเมิน และ/หรือ ข้อมูลอื่นที่ระบุในเอกสารฉบับนี้ (“ข้อมูล”) มีวัตถุประสงค์เพื่อใช้เป็นข้อมูลทั่วไปเท่านั้น และไม่อาจตีความได้ว่าเป็นการให้คำแนะนำแก่บุคคลใดๆ หรือเป็นการเสนอซื้อ หรือเสนอขาย หรือชักชวนให้เสนอซื้อหรือเสนอขายหลักทรัพย์ โดย INVX และ/หรือกรรมการ พนักงาน และลูกจ้างของ INVX ย่อมไม่ต้องรับผิดชอบต่อความเสียหายใดๆ ทั้งความเสียหายทางตรง ความเสียหายทางอ้อม ความเสียหายจากการผิดสัญญา หรือความเสียหายอันสืบเนื่อง อันเป็นผลมาจากการใช้หรือการซื้อถือต่อการใช้ข้อมูล ทั้งนี้ รวมถึงแต่ไม่จำกัดเพียงการสูญเสียผลกำไร นักลงทุนพึงใช้ข้อมูลในเอกสารฉบับนี้ประกอบข้อมูลและความเห็นอื่นๆ รวมถึงพิจารณาการตัดสินใจลงทุน ข้อมูลในเอกสารฉบับนี้จัดทำขึ้นจากแหล่งข้อมูล INVX เห็นว่าน่าเชื่อถือ โดย INVX ไม่รับรองถึงความถูกต้อง สมบูรณ์ และ/หรือ ครบถ้วนของข้อมูลดังกล่าว

เอกสารฉบับนี้จัดทำโดย บริษัทหลักทรัพย์ อินโนเวสต์ เอกซ์ จำกัด (“INVX”) ซึ่งมี บริษัท เอคซีบี เอกซ์ จำกัด (มหาชน) (“เอคซีบี เอกซ์”) เป็นผู้ถือหุ้นรายใหญ่ โดยธนาคารไทยพาณิชย์ จำกัด (มหาชน) (“ธนาคาร”) ซึ่งเป็นบริษัทย่อยที่เอคซีบี เอกซ์ เป็นผู้ถือหุ้นรายใหญ่ เป็นที่ปรึกษาทางการเงินสำหรับธุรกรรมใด ๆ ของ ทรัสต์เพื่อการลงทุนในสิทธิการเช่าอสังหาริมทรัพย์ แอล เอช โอเทล ความเห็น ชั่ว บวจริย บวกริเคราะห์ ราคา ข้อความ การคาดการณ์ การประเมิน และ/หรือ ข้อมูลอื่นที่ระบุในเอกสารฉบับนี้ (“ข้อมูล”) มีวัตถุประสงค์เพื่อใช้เป็นข้อมูลทั่วไปเท่านั้น และไม่อาจตีความได้ว่าเป็นการให้คำแนะนำแก่บุคคลใดๆ หรือเป็นการเสนอซื้อ หรือเสนอขาย หรือชักชวนให้เสนอซื้อหรือเสนอขายหลักทรัพย์ โดย INVX และ/หรือกรรมการ พนักงาน และลูกจ้างของ INVX ย่อมไม่ต้องรับผิดชอบต่อความเสียหายใดๆ ทั้งความเสียหายทางตรง ความเสียหายทางอ้อม ความเสียหายจากการผิดสัญญา หรือความเสียหายอันสืบเนื่อง อันเป็นผลมาจากการใช้หรือการซื้อถือต่อการใช้ข้อมูล ทั้งนี้ รวมถึงแต่ไม่จำกัดเพียงการสูญเสียผลกำไร นักลงทุนพึงใช้ข้อมูลในเอกสารฉบับนี้ประกอบข้อมูลและความเห็นอื่นๆ รวมถึงพิจารณาการตัดสินใจลงทุน ข้อมูลในเอกสารฉบับนี้จัดทำขึ้นจากแหล่งข้อมูล INVX เห็นว่าน่าเชื่อถือ โดย INVX ไม่รับรองถึงความถูกต้อง สมบูรณ์ และ/หรือ ครบถ้วนของข้อมูลดังกล่าว

การซื้อขายฟิวเจอร์สและอปชั่น (Futures and Options) มีความเสี่ยงสูงที่อาจก่อให้เกิดผลขาดทุนอย่างมีนัยสำคัญ จึงไม่เหมาะสำหรับบุคคลทุกคน ทั้งนี้ ก่อนการตัดสินใจซื้อขายฟิวเจอร์สและอปชั่น ท่านควรพิจารณาถึงฐานะทางการเงิน วัตถุประสงค์ในการลงทุน ประสบการณ์ในการลงทุนของท่าน ตลอดจนความเสี่ยงที่ท่านสามารถยอมรับได้อย่างรอบคอบ เนื่องจากมีความเป็นไปได้ที่ท่านอาจสูญเสียเงินลงทุนมากกว่าเงินลงทุนเริ่มแรก ท่านควรพิจารณาถึงความเสี่ยงทั้งหมดที่อาจเกิดขึ้นจากการซื้อขายฟิวเจอร์สและอปชั่น และท่านควรตัดสินใจลงทุนด้วยตนเอง และ/หรือ ในกรณีที่มีข้อสงสัย ท่านควรขอคำแนะนำจากที่ปรึกษาทางการลงทุน

เอกสารฉบับนี้จัดทำขึ้นเพื่อระบุถึงบุคคลที่กำหนด (intended recipient) เท่านั้น และห้ามมิให้ผู้ใดนำข้อมูลในเอกสารฉบับนี้ไปทำซ้ำ ส่งต่อ เผยแพร่ ขาย จำหน่าย คัดลอก นำออกแสดง หรือนำไปแสวงหาประโยชน์ในเชิงพาณิชย์ไม่ว่าด้วยวิธีการใด ๆ โดยไม่ได้รับอนุญาตเป็นลายลักษณ์อักษรจาก INVX เป็นการล่วงหน้า

©สงวนลิขสิทธิ์ 2565 บริษัทหลักทรัพย์ อินโนเวสต์ เอกซ์ จำกัด

CG Rating 2023 Companies with CG Rating

Companies with Excellent CG Scoring

7UP, AAV, ABM, ACE, ACG, ADB, ADD, ADVANC, AEONTS, AF, AGE, AH, AHC, AIRA, AIT, AJ, AKP, AKR, ALLA, ALT, AMA, AMARIN, AMATA, AMATAV, ANAN, AOT, AP, APCO, APCS, ARIP, ARROW, ASEFA, ASK, ASP, ASW, ATP30, AU, AU, AUCT, AWC, AYUD, B, BA, BAFS, BAM, BANPU, BAY, BBGI, BBL, BC, BCH, BCP, BCPG, BDMS, BEC, BEM, BEYOND, BGC, BGRIM, BH, BIZ, BJC, BJCHI, BKI, BLA, BOL, BPP, BRR, BROOK, BRR, BTS, BTW, BWG, BYD, CBG, CENTEL, CFRESH, CHASE, CHEWA, CHG, CHOW, CIMBT, CIVIL, CK, CKP, CM, CNT, COLOR, COM7, COTTO, CPALL, CPAXT, CPF, CPI, CPL, CPN, CPW, CRC, CRD, CSC, CSS, CV, DCC, DDD, DELTA, DEMCO, DMT, DOHOME, DRT, DUSIT, EA, EASTW, ECF, ECL, EE, EGCO, EPG, ERW, ETC, ETE, FE, FLOYD, FN, FPI, FPT, FSX, FVC, GBX, GC, GCAP, GENCO, GFPT, GGC, GLAND, GLOBAL, GPSC, GRAMMY, GULF, GUNKUL, HANA, HARN, HENG, HMPRO, HPT, HTC, ICC, ICHI, ICN, IIL, ILINK, ILM, IMH, IND, INET, INTUCH, IP, IRC, IRPC, ITC, ITEL, IVL, JAS, JTS, KBANK, KCC, KCE, KEX, KKP, KSL, KTB, KTC, KTMS, KUMWEL, KUN, LALIN, LANNA, LH, LHFG, LIT, LOXLEY, LPN, LRH, LST, M, MAJOR, MALEE, MATCH, MBK, MC, M-CHAI, MCO, MEGA, MFC, MFEC, MILL, MINT, MONO, MOONG, MSC, MST, MTC, MTI, NC, NCH, NCL, NDR, NER, NKI, NOBLE, NRF, NTV, NVD, NWR, NYT, OCC, OISHI¹, ONEE, OR, ORI, OSP, OTO, PAP, PATO, PB, PCSGH, PDG, PDJ, PG, PHOL, PIMO, PJW, PLANB, PLAT, PLUS, PM, POLY, PORT, PPP, PPS, PR9, PRG, PRINC, PRM, PRTR, PSH, PSL, PT, PTC, PTT, PTTEP, PTTGC, Q-CON, QH, QTC, RATCH, RBF, RPH, RS, RT, S, S&J, SA, SABINA, SAK, SAMART, SAMTEL, SAPPE, SAT, SBNEXT, SC, SCB, SCC, SCCC, SCG, SCGP, SCM, SDC, SEAFCO, SEAOL, SECURE, SELIC, SENA, SENX, SFP², SFT, SGC, SGF, SGP, SHR, SICT, SIRI, SIS, SITHAI, SJWD, SKR, SM, SMP, SMT, SNC, SNNP, SNP, SO, SPALI, SPC, SPCG, SPI, SPRC, SR, SSC, SSF, SSSC, STA, STC, STEC, STGT, STI, SUC, SUN, SUSCO, SUTHA, SVI, SVT, SYMC, SYNEX, SYNTEC, TACC, TAE, TCAP, TCMC, TEAMG, TEGH, TFG, TFMAMA, TGE, TGH, THANA, THANI, THCOM, THIP, THRE, THREL, TIDLOR, TIPH, TISCO, TK, TKN, TKS, TKT, TLI, TM, TMC, TMD, TMT, TNDT, TNITY, TNL, TNR, TOA, TOG, TOP, TPBI, TPCS, TPIPL, TPIPP, TPS, TQM, TQR, TRT, TRUE, TRV, TSC, TSTE, TSTH, TTA, TTB, TTCL, TTW, TURTLE, TVDH, TVH, TVO, TVT, TWPC, UAC, UBE, UBIS, UKEM, UP, UPF, UPOIC, UV, VCOM, VGI, VIBHA, VIH, VL, WACOAL, WGE, WHA, WHAUP, WICE, WINMED, WINNER, XPG, YUASA, ZEN

Companies with Very Good CG Scoring

2S, A5, AAI, AIE, ALUCON, AMR, APURE, ARIN, AS, ASIA, ASIAN, ASIMAR, ASN, AURA, BR, BSBM, BTG, CEN, CGH, CH, CHIC, CI, CIG, CMC, COMAN, CSP, DOD, DPAINT, DV8, EFORL, EKH, ESSO, ESTAR, EVER, FORTH, FSMART, FTI, GEL, GPI, HEALTH, HUMAN, IFS, INSET, IT, J, JCKH, JDF, JKN, JMART, JUBILE, K, KCAR, KGI, KIAT, KISS, KK, KTIS, KWC, KWM, LDC, LEO, LHK, MACO, METCO, MICRO, MK, MVP, NCAP, NOVA, NTSC, PACO, PIN, PQS, PREB, RPI, PRIME, PROEN, PROS, PROUD, PSTC, PTECH, PYLON, RCL, SALEE, SANKO, SCI, SCN, SE, SE-ED, SFLEX, SINGER, SKN, SONIC, SORKON, SPVI, SSP, SST, STANLY, STP, SUPER, SVOA, SWC, TCC, TEKA, TFM, TMILL, TNP, TPLAS, TPOLY, TRC, TRU, TRUBB, TSE, VRANDA, WAVE, WFX, WIJK, WIN, WP, XO

Companies with Good CG Scoring

24CS, AMANAH, AMARC, AMC, APP, ASAP, BCT, BE8, BIG, BIOTEC, BLESS, BSM, BVG, CAZ, CCET, CHARAN, CHAYO, CHOTI, CITY, CMAN, CMR, CRANE, CWT, DHOUSE, DTCENT, EASON, FNS, FTE, GIFT, GJS, GTB, GTV, GYT, HL, HTECH, HYDRO, IIG, INGRS, INSURE, IRCP, ITD, ITNS, JCK, JMT, JR, JSP, KBS, KGEN, KJL, L&E, LEE, MASTER, MBAX, MEB, MENA, META, MGT, MITSIB, MJD, MOSHI, MUD, NATION, NNCL, NPK, NSL, NV, OGC, PAF, PCC, PEACE, PICO, PK, PL, PLANET, PLE, PMTA, PPM, PRAKIT, PRAPAT, PRECHA, PRIN, PSG, RABBIT, READY, RJH, RSP, RWI, S11, SAAM, SAF, SAMCO, SAWAD, SCAP, SCP, SMI, SKE, SKY, SMART, SMD, SMIT, SOLAR, SPA, STECH, STPI, SVR, TC, TCCC³, TEAM, TFI, TIGER, TITLE, TKC, TMI, TNH, TPA, TPAC, TRITN, UBA, UMI, UMS, UTP, VARO, VPO, W, WARRIX, WORK, WPH, YONG, ZIGA

Corporate Governance Report

The material contained in this publication is for general information only and is not intended as advice on any of the matters discussed herein. Readers and others should perform their own independent analysis as to the accuracy or completeness or legality of such information. The Thai Institute of Directors, its officers, the authors and editor make no representation or warranty as to the accuracy, completeness or legality of any of the information contained herein. By accepting this document, each recipient agrees that the Thai Institute of Directors Association, its officers, the authors and editor shall not have any liability for any information contained in, or for any omission from, this publication.

The survey result is as of the date appearing in the Corporate Governance Report of Thai Listed Companies. As a result, the survey result may be changed after that date. InnovestX Securities Company Limited does not conform nor certify the accuracy of such survey result.

To recognize well performers, the list of companies attaining "Good", "Very Good" and "Excellent" levels of recognition (Not including listed companies qualified in the "no announcement of the results" clause from 1 January 2022 to 31 October 2023) is publicized.

¹OISHI was voluntarily delisted from the Stock Exchange of Thailand, effectively on September 6, 2023

²SFP was voluntarily delisted from the Stock Exchange of Thailand, effectively on July 19, 2023

³TCCC was voluntarily delisted from the Stock Exchange of Thailand effectively on August 25, 2023

Anti-corruption Progress Indicator

Certified (ได้รณรงค์)

2S, 7UP, AAI, ADVANC, AF, AH, AI, AIE, AIRA, AJ, AKP, AMA, AMANAH, AMATA, AMATAV, AP, APCS, AS, ASIAN, ASK, ASP, AWC, AYUD, B, BAFS, BAM, BANPU, BAY, BBGI, BBL, BCH, BCP, BCPG, BE8, BEC, BEYOND, BGC, BGRIM, BKI, BLA, BPP, BROOK, BRR, BSBM, BTS, BWG, CEN, CENTEL, CFRESH, CGH, CHEWA, CHOTI, CHOW, CIG, CIMBT, CM, CMC, COM7, CPALL, CPAXT, CPF, CPI, CPN, CPW, CRC, CSC, DCC, DELTA, DEMCO, DIMET, DOHOME, DRT, DUSIT, EA, EASTW, ECF, EGCO, EP, EPG, ERW, ESTAR, ETC, ETE, FNS, FPI, FPT, FSMART, FTE, GBX, GC, GCAP, GEL, GFPT, GGC, GJS, GPI, GPSC, GSTEEL, GULF, GUNKUL, HANA, HARN, HENG, HMPRO, HTC, ICC, ICHI, IFS, IIL, ILINK, ILM, INET, INOX, INSURE, INTUCH, IRPC, ITEL, IVL, JAS, JKN, JR, JTS, KASET, KBANK, KBS, KCAR, KCC, KCE, KGEN, KGI, KKP, KSL, KTB, KTC, L&E, LANNA, LHFG, LHK, LPN, LRH, M, MAJOR, MALEE, MATCH, MBAX, MBK, MC, MCO, META, MFC, MFEC, MILL, MINT, MONO, MOONG, MSC, MST, MTC, MTI, NATION, NCAP, NEP, NKI, NOBLE, NRF, NWR, OCC, OGC, OR, ORI, PAP, PATO, PB, PCSGH, PDG, PDJ, PG, PHOL, PIMO, PK, PL, PLANB, PLANET, PLAT, PM, PPP, PPM, PPS, PR9, PREB, PRG, PRINC, PRM, PROS, PSH, PSL, PSTC, PT, PTECH, PTG, PTT, PTTEP, PTTGC, PYLON, Q-CON, QH, QLT, QTC, RABBIT, RATCH, RML, RS, RWI, S&J, SAAM, SABINA, SAK, SAPPE, SAT, SC, SCC, SCCC, SCG, SCGP, SCM, SCN, SEAOL, SE-ED, SELIC, SENA, SGC, SGP, SIRI, SITHAI, SKR, SMT, SMK, SMP, SNNP, SNP, SORCON, SPACK, SPALI, SPC, SPI, SPRC, SRICHA, SFT, SSP, SSSC, SST, STA, STGT, STOWER, SUSCO, SVI, SYMC, SYNTEC, TAE, TAKUNI, TASC, TCAP, TCMC, TFG, TFI, TFMAMA, TGE, TGH, THANI, THCOM, THIP, THRE, THREL, TIDLOR, TIPCO, TISCO, TKS, TKT, TMD, TMILL, TMT, TNITY, TNL, TNP, TNR, TOG, TOP, TOPP, TPA, TPCS, TRT, TRU, TSC, TSI, TSTE, TSTH, TTA, TTB, TTCL, TU, TVDH, TVO, TWPC, UBE, UBIS, UEC, UKEM, UOBKH, UV, VCOM, VGI, VIH, WACOAL, WHA, WHAUP, WICE, WIJK, XO, YUASA, ZEN, ZIGA

Declared (ประกาศเจตนารมณ์)

ACE, ADB, ALT, AMC, ASW, BLAND, BTG, BYD, CAZ, CBG, CV, DEXON, DMT, EKH, FSX, GLOBAL, GREEN, ICN, IHL, ITC, J, JMART, JMT, LEO, LH, MENA, MITSIB, MODERN, NER, NEX, OSP, OTO, PLUS, POLY, PQS, PRIME, PROEN, PRTR, RBF, RT, SA, SANKO, SCB, SENX, SFLEX, SIS, SKE, SM, SVOA, TBN, TEGH, TIPH, TKN, TPAC, TPLAS, TQM, TRUE, W, WPH, XPG

N/A

24CS, 3K-BAT, A, A5, AAV, ABM, ACAP, ACC, ACG, ADD, AEONTS, AFC, AGE, AHC, AIT, AJA, AKR, AKS, ALL, ALLA, ALPHAX, ALUCON, AMARC, AMARIN, AMR, ANAN, ANI, AOT, APCO, APEX, APP, APURE, AQUA, ARIN, ARIP, ARROW, ASAP, ASEFA, ASIA, ASIMAR, ASN, ATP30, AU, AUCT, AURA, B52, BA, BBIK, BC, BCT, BDMS, BEAUTY, BEM, BGT, BH, BI, BIOTEC, BIS, BIZ, BJC, BJCHI, BKD, BLC, BLESS, BLISS, BM, BOL, BR, BRI, BROCK, BSM, BSRC, BTNC, BTW, BUI, BVG, CCET, CCP, CEYE, CGD, CH, CHARAN, CHASE, CHAYO, CHG, CHIC, CHO, CI, CITY, CIVIL, CK, CKP, CMAN, CMO, CMR, CNT, COCOCO, COLOR, COMAN, CPANEL, CPH, CPR, CPT, CRANE, CRD, CSP, CSR, CSS, CTW, CWT, D, DCON, DDD, DHOUSE, DITTO, DOD, DPAINT, DTCENT, DTCL, DV8, EASON, ECL, EE, EFORL, EMC, ETL, EVER, F&D, FANCY, FE, FLOYD, FMT, FN, FORTH, FTI, FVC, GABLE, GENCO, GFC, GIFT, GL, GLAND, GLOCON, GLORY, GRAMMY, GRAND, GSC, GTB, GTV, GYT, HEALTH, HFT, HL, HPT, HTECH, HUMAN, HYDRO, I2, IFEC, IIG, IMH, IND, INGRS, INSET, IP, IRC, IRCP, IT, ITD, ITNS, ITTHI, JAK, JCK, JCKH, JCT, JDF, JPARK, JSP, JUBILE, K, KAMART, KC, KCG, KCM, KDH, KEX, KIAT, KISS, KJL, KK, KKC, KLINI, KOOL, KTIS, KTMS, KUMWEL, KUN, KWC, KWI, KWM, KYE, LALIN, LDC, LEE, LIT, LOXLEY, LPH, LST, MANRIN, MASTER, MATI, MCA, M-CHAI, MCS, MDX, MEB, MEGA, METCO, MGC, MGI, MGT, MICRO, MIDA, MJD, MK, ML, MORE, MOSHI, MTW, MUD, NPIQ, NAM, NC, NCH, NCL, NDR, NETBAY, NEW, NEWS, NFC, NNCL, NOK, NOVA, NPK, NSL, NTSC, NUSA, NV, NVD, NYT, OHTO, ONEE, ORN, PACE, PACO, PAF, PCC, PEACE, PERM, PF, PHG, PICO, PIN, PJW, PLE, PLT, PMTA, POLAR, POMPUI, PORT, POST, PPM, PRAKIT, PRAPAT, PRECHA, PRI, PRIN, PRO, PROUD, PSG, PSP, PTC, PTL, RAM, RCL, READY, RICHY, RJH, ROCK, ROCTEC, ROH, ROJNA, RP, RPC, RPH, RSP, S, S11, SABUY, SAF, SAFARI, SAFE, SALEE, SAM, SAMART, SAMCO, SAMTEL, SAUCE, SAV, SAWAD, SAWANG, SBNEXT, SCAP, SCGD, SCI, SCL, SCP, SDC, SE, SEAFCO, SECURE, SFT, SGF, SHANG, SHR, SIAM, SICT, SIMAT, SINGER, SINO, SISB, SJWD, SK, SKN, SKY, SLM, SL, SMART, SMD, SMT, SNNP, SO, SOLAR, SONIC, SPA, SPCG, SPG, SPVI, SQ, SR, SRS, SSC, SSS, STANLY, STARK, STC, STEC, STECH, STHAI, STI, STP, STPI, SUC, SUN, SUPER, SUTHA, SVR, SVT, SW, SYNEX, TACC, TAN, TAPAC, TCC, TCC, TCJ, TCOAT, TEAM, TEAMG, TEKA, TFM, TGPRO, TH, THAI, THANA, THE, THG, THMUL, TIGER, TITK, TK, TKT, TLI, TM, TMC, TMI, TMW, TNDT, TNH, TNPC, TOA, TPBI, TPCH, TPIPL, TPIPP, TPL, TPOLY, TPP, TQR, TR, TRC, TRITN, TRP, TRUBB, TRV, TSE, TTI, TTT, TTW, TURTLE, TVH, TVT, TWP, TWZ, TYCN, UAC, UBA, UMI, UMS, UNIQ, UP, UPF, UPOIC, UREKA, UTP, UVAN, VARO, VIBHA, VL, VNG, VPO, VRANDA, WARRIX, WAVE, WFX, WGE, WIN, WINDOW, WINMED, WINNER, WORK, WORLD, WP, YGG, YONG, ZAA

Explanations

Companies participating in Thailand's Private Sector Collective Action Coalition Against Corruption programme (Thai CAC) under Thai Institute of Directors (as of November 1, 2023) are categorised into: companies that have declared their intention to join CAC, and companies certified by CAC.