



2 April 2024

# DIGITAL ASSET

## Monthly Update

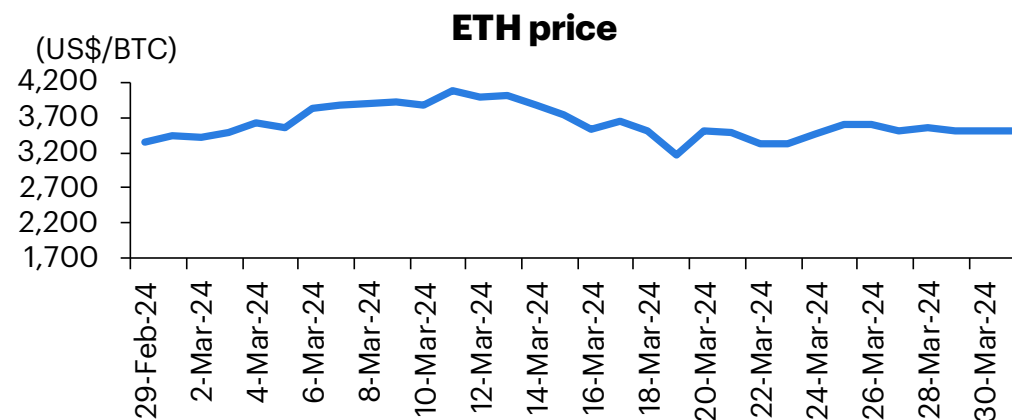
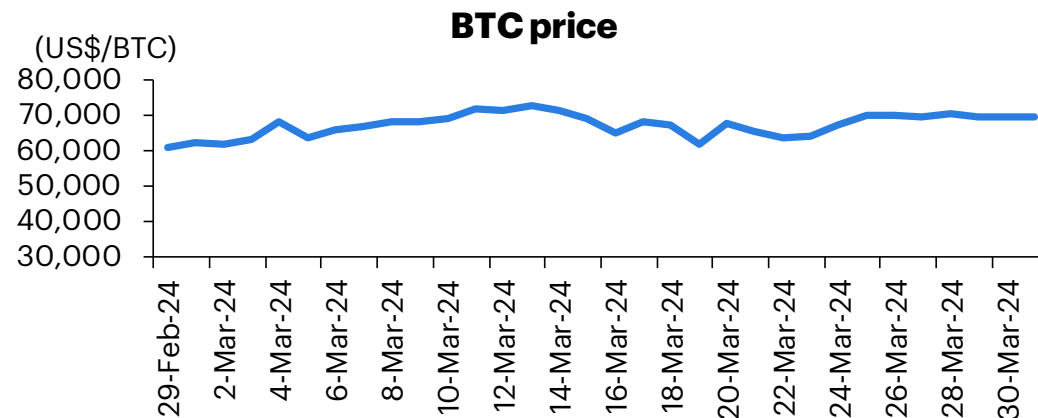
 Innovest<sup>x</sup> Research

# สรุปภาพตลาด Cryptocurrency

**ราคา BTC สร้างจุดสูงสุดใหม่ในเดือนมีนาคม** ราคา Bitcoin (BTC) ปรับตัวเพิ่มขึ้น 14% ในช่วง 1 เดือนที่ผ่านมาอยู่ที่ US\$69,648 และ Ethereum (ETH) เพิ่มขึ้น 5% อยู่ที่ US\$3,508 โดยเดือนมีนาคมถือว่าเป็นเดือนที่ราคามีความผันผวนที่สูงภายหลังจากที่ระหว่างเดือนราคา BTC ได้มีการสร้างจุดสูงสุดใหม่ที่ US\$73,750 จากแรงซื้อของนักลงทุนใน Spot Bitcoin ETF ที่มีเข้ามาอย่างต่อเนื่องก่อนที่จะเจอแรงขายทำกำไรออกมา ในส่วนของ ETH ก็เช่นกันระหว่างเดือนมีการปรับตัวขึ้นสู่ระดับ US\$4,000 ก่อนที่จะเจอแรงขายทำกำไรออกมาภายหลังจากที่ SEC ของประเทศสหรัฐอเมริกาอยู่ในกระบวนการพิจารณาว่า ETH นั้นเป็นหลักทรัพย์หรือไม่ ทำให้นักลงทุนเกิดความกังวลว่าจะกระทบการอนุมัติ Spot ETH ETF หรือไม่ โดยถ้าอ้างอิงจาก CEO ของ BlackRock นั้นคาดว่า การเป็นหลักทรัพย์หรือไม่นั้นไม่เกี่ยวข้องกับประเด็นการอนุมัติ ETF

**แรงซื้อ Spot Bitcoin ETF เพิ่มขึ้นอย่างต่อเนื่อง** ณ สิ้นเดือนมีนาคม Asset under management (AUM) ของ Spot Bitcoin ETF ทั้ง 11 กอง อยู่ที่ US\$59bn เพิ่มขึ้นจากเดือนก่อนหน้าที่ US\$47.8bn ถึงแม้ภาพรวมแรงขายใน GBTC ยังคงมีอย่างต่อเนื่อง แต่ถูกชดเชยด้วยแรงซื้อใน ETF อื่นๆที่มีเข้ามาอย่างต่อเนื่อง

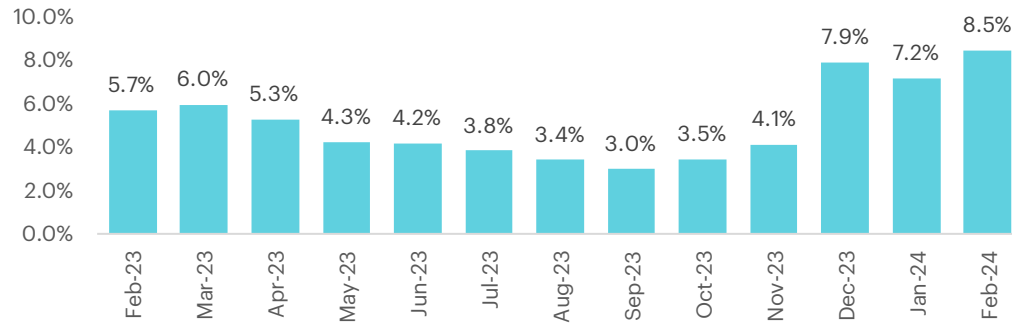
**ประเด็นที่ต้องติดตามในเดือนเมษายน** โดยเหตุการณ์หลักที่นักลงทุนต้องติดตามในเดือนเมษายนคือ Bitcoin halving หรือการที่ผลตอบแทนของนักขุด BTC จะลดลงครั้งหนึ่งซึ่งจะเกิดขึ้นทุกๆ 4 ปีโดยเบื้องต้นคาดว่าจะเกิดขึ้นในวันที่ 20 เมษายน 2024



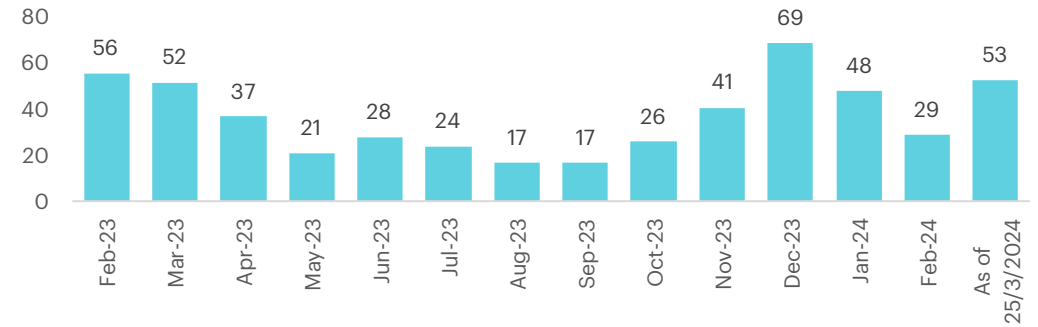


# สรุปภาพตลาดสินทรัพย์ดิจิทัลในประเทศไทย

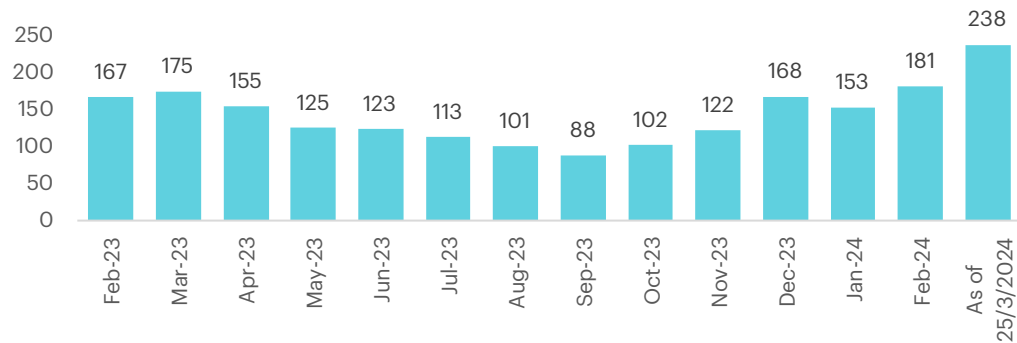
**% Active account to total account**



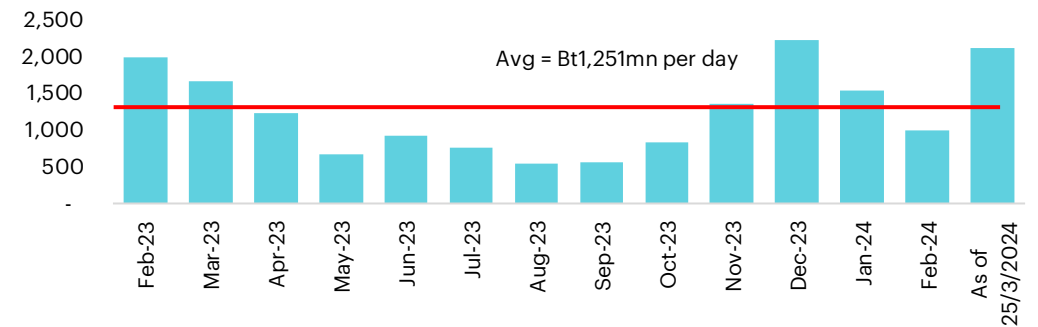
**Trading volume (Btbn)**



**Active account ('000)**



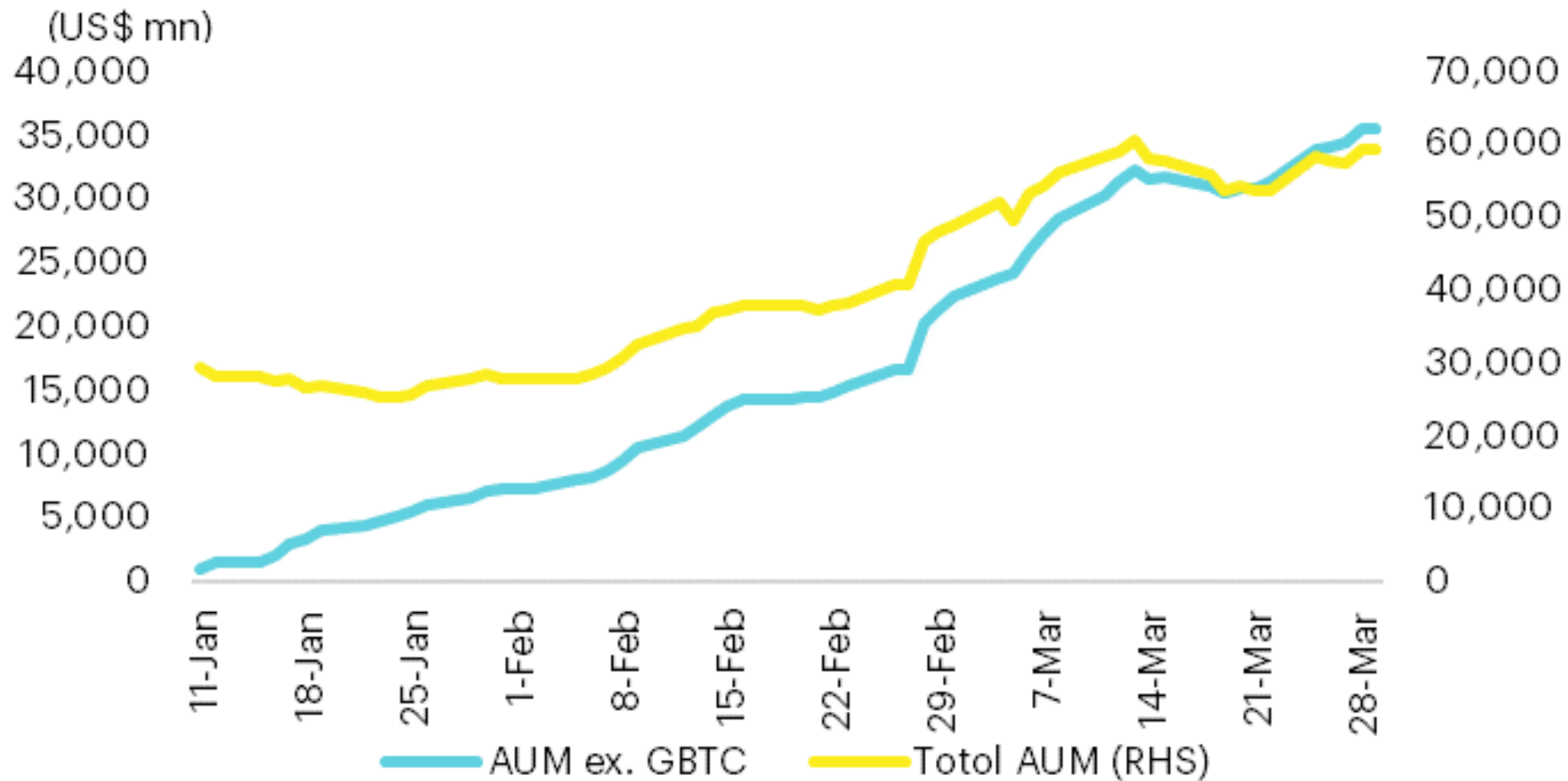
**Trading volume per day (Btmn)**



ภาพรวมจำนวน Active account จะมีโมเมนตัมที่ต่อเนื่องในเดือนมีนาคมปี 2024 เทียบกับเดือนก่อนหน้า และเป็นการเพิ่มขึ้นพร้อมปริมาณการซื้อขายที่ดีขึ้นภายหลังจากที่ราคา BTC ได้มีการสร้างจุดสูงสุดใหม่ในเดือนมีนาคม โดยปริมาณการซื้อขายเฉลี่ยต่อวันปรับตัวเพิ่มขึ้นกว่า 112% MoM ซึ่งสอดคล้องกับ Global market ที่ปริมาณการซื้อขายเพิ่มขึ้น 98% ในช่วงเวลาเดียวกัน

Source: ก.ล.ต. ณ สิ้นเดือนกุมภาพันธ์ 2024 มีจำนวนบัญชีทั้งหมด 2,113,446 บัญชี, Coinmarketcap.com

# อัปเดต AUM ของ Spot Bitcoin ETF ของประเทศไทย

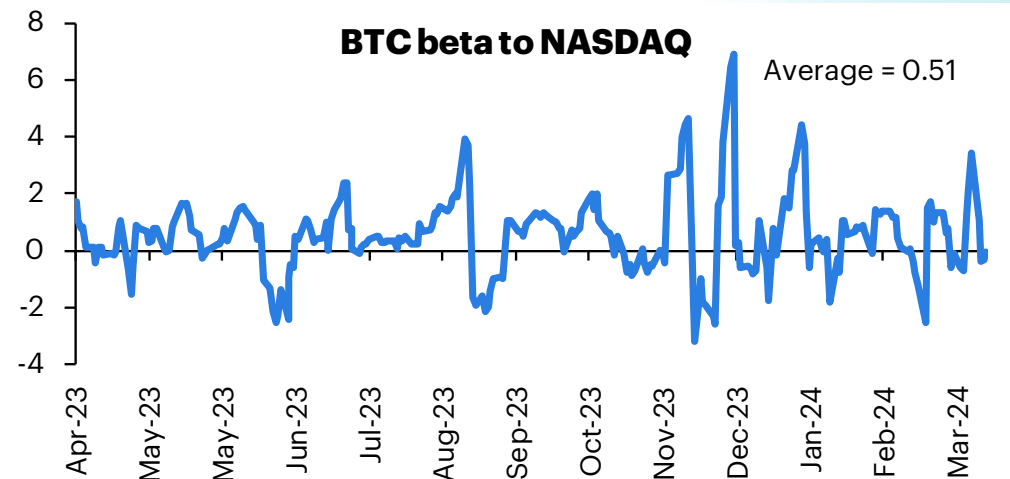
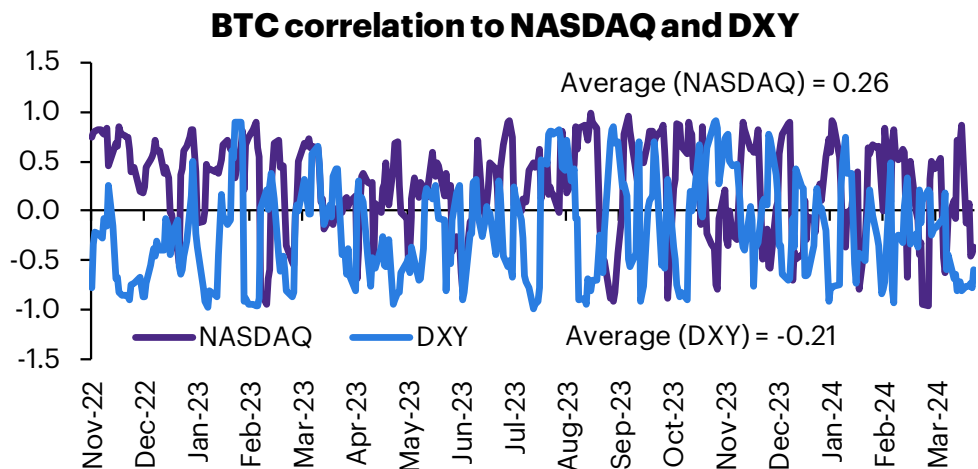
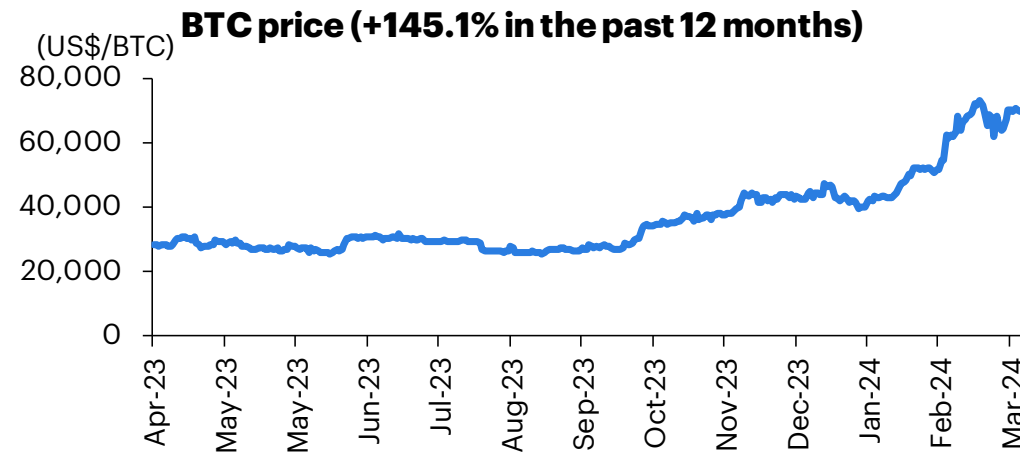


# สิ่งที่ควรรู้ก่อนลงทุนสำหรับ 29 เหรียญที่เปิดให้ซื้อขายผ่าน InnovestX

\*สินทรัพย์ดิจิทัลมีความเสี่ยง โปรดศึกษาและลงทุนให้เหมาะสมกับระดับความเสี่ยงที่ยอมรับได้

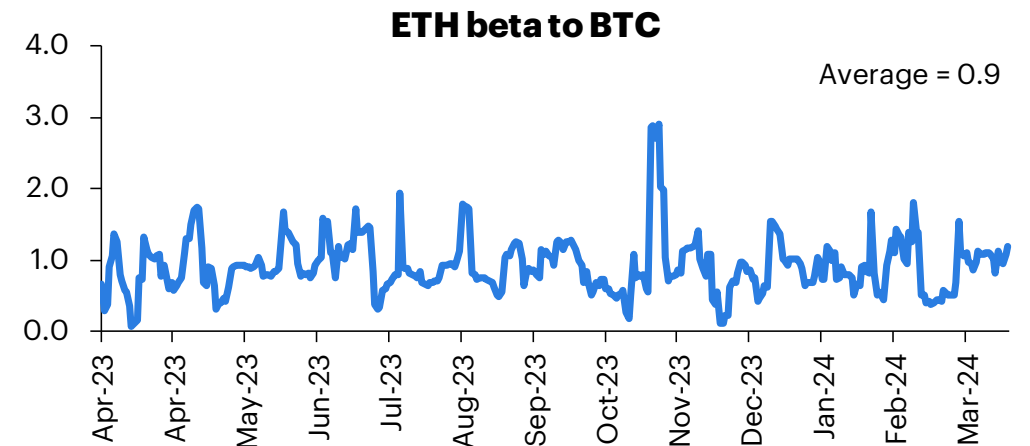
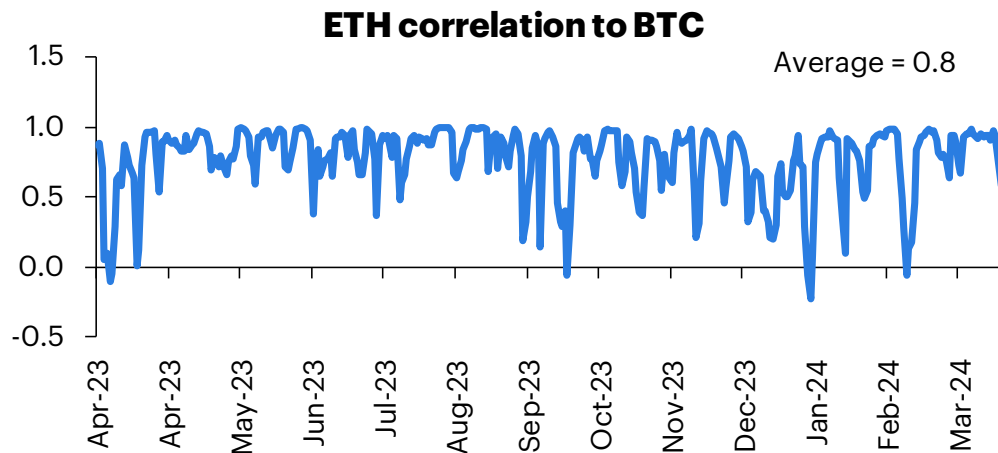
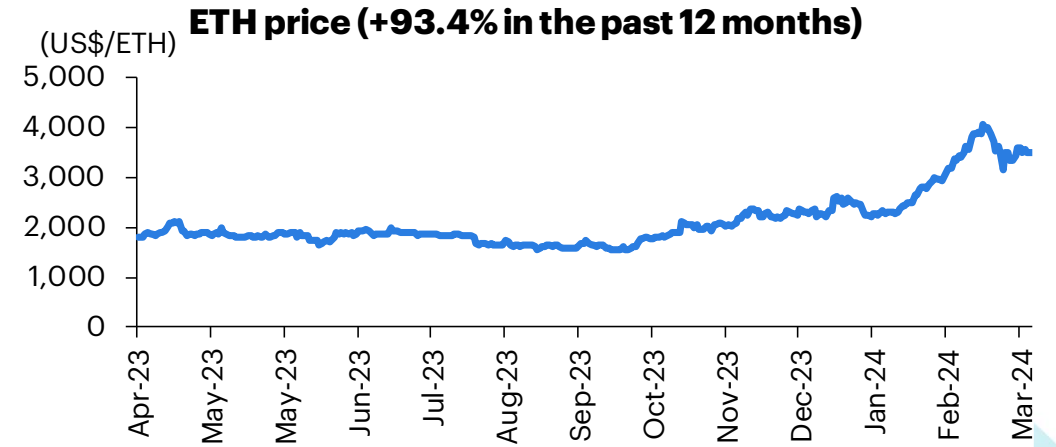
# Bitcoin (BTC)

- Bitcoin (BTC) เป็น Cryptocurrency แรกของโลกโดยได้มีการเปิดตัวตั้งแต่ปี 2008 ปัจจุบัน BTC ถือว่าเป็นเหรียญที่มี Market cap ที่ใหญ่ที่สุดใน Cryptocurrency
- ผู้จัดตั้งเป็นบุคคลหรือกลุ่มคนนิรนามที่ใช้ชื่อว่า Satoshi Nakamoto ซึ่งปัจจุบันยังไม่มีใครทราบว่าคือใคร
- BTC มีคุณสมบัติเสมือนเป็นสกุลเงินสกุลหนึ่ง
- มีปริมาณเหรียญทั้งหมดที่จำกัดอยู่ที่ 21 ล้านเหรียญ และปัจจุบันจำนวนเหรียญที่หมุนเวียนอยู่ในตลาดอยู่ที่ 19.6 ล้านเหรียญ



# Ethereum (ETH)

- Ethereum (ETH) เป็นเหรียญที่ถูกสร้างขึ้นในปี 2014 และมี Market cap อยู่ในลำดับที่ 2
- ถูกสร้างโดย Vitalik Buterin และผู้ร่วมก่อตั้งอื่นๆ รวมทั้งหมด 8 ท่าน
- เหรียญ ETH อยู่ในหมวดหมู่ของเหรียญกลุ่ม Smart contract platform ซึ่งหมายความว่าคุณสมบัติของเหรียญ ETH คือใช้ไปในการจ่ายค่าทำธุรกรรมบน Ethereum blockchain
- ETH จะมีปริมาณเหรียญทั้งหมดที่ไม่จำกัด โดยปัจจุบันมีจำนวนเหรียญที่หมุนเวียนอยู่ในตลาดอยู่ที่ 120.1 ล้านเหรียญ

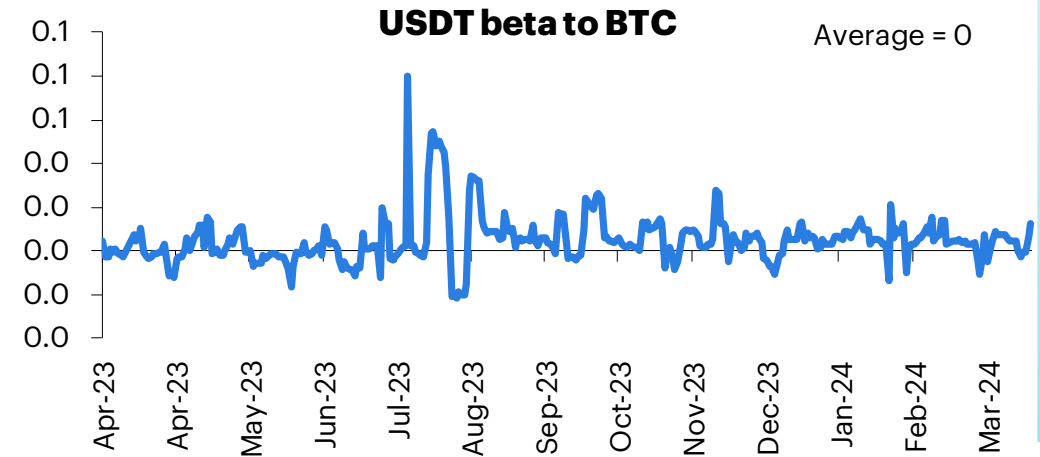
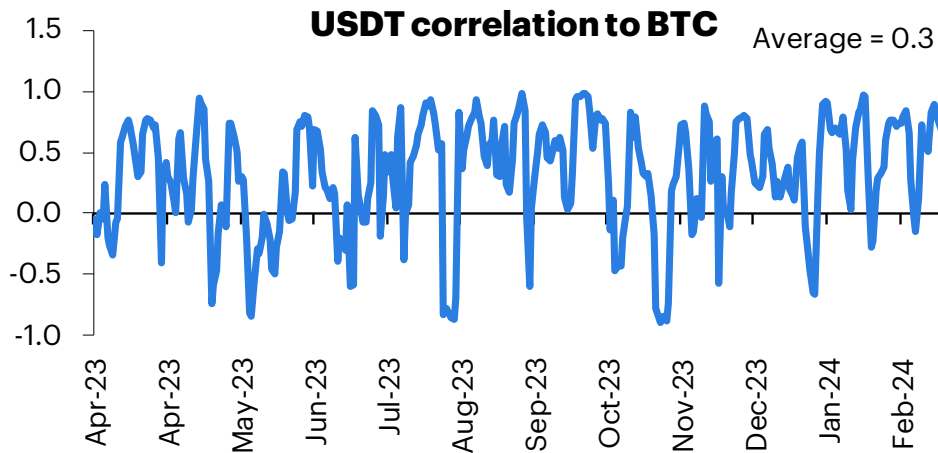
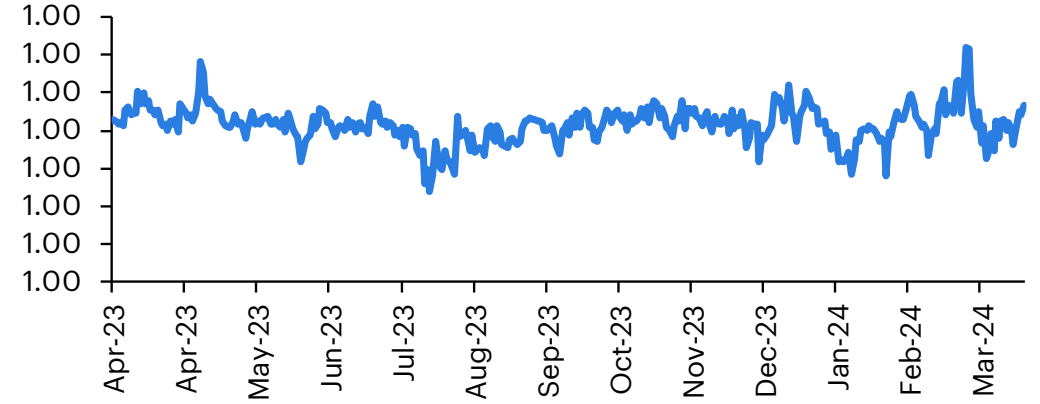


Source: Coinmarketcap.com, Yahoo Finance, InnovestX Research  
Note: Correlation และ Beta เป็นตัวเลข 7 วันย้อนหลัง โดยคำนวณตัวเลข 12 เดือนย้อนหลัง โดยใช้ราคาวันสุดท้ายคือวันที่ 31 มีนาคม 2024  
\*\*Correlation ในบางช่วงอาจจะไปคนละทางกับ BTC ซึ่งเกิดจากปัจจัยเฉพาะตัว

# Tether (USDT)

- Tether (USDT) เป็นเหรียญที่ถูกสร้างขึ้นในปี 2014 และมี Market cap อยู่ในลำดับที่ 3
- ผู้สร้างคือ Brock Pierce, Reeve Collins และ Craig Sellars โดยทั้งสามท่านมีประสบการณ์ในหลายๆด้านรวมถึง Cryptocurrency และ Blockchain
- คุณสมบัติของเหรียญ USDT คือเป็นเหรียญที่ถูกเรียกว่า Stablecoin คือมูลค่าของ 1 USDT จะมีการรักษามูลค่าให้เท่ากับ 1 USD
- มีปริมาณเหรียญที่ไม่จำกัด โดยปัจจุบันจำนวนเหรียญที่หมุนเวียนอยู่ในตลาดอยู่ที่ 104,447 ล้านเหรียญ

(US\$/USDT) **USDT price (+0.0% in the past 12 months)**



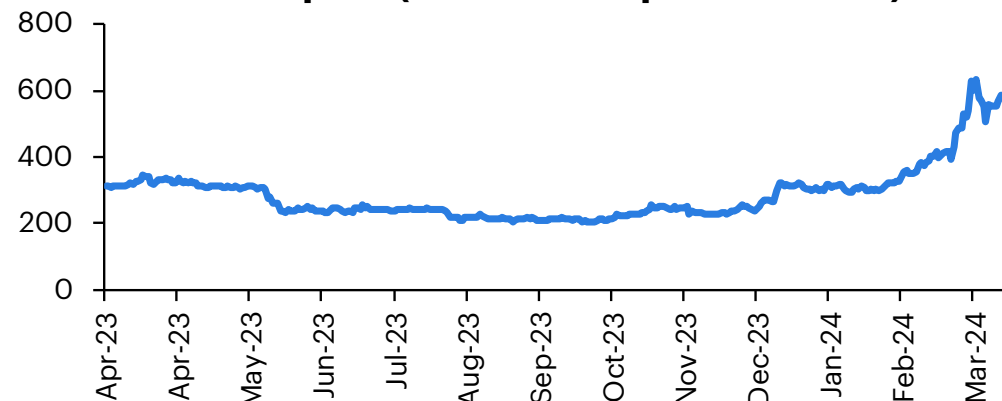
Source: Coinmarketcap.com, Yahoo Finance, InnovestX Research  
Note: Correlation และ Beta เป็นตัวเลข 7 วันย้อนหลัง โดยคำนวณตัวเลข 12 เดือนย้อนหลัง โดยใช้ราคาวันสุดท้ายคือวันที่ 31 มีนาคม 2024  
\*\*Correlation ในบางช่วงอาจจะไปคนละทางกับ BTC ซึ่งเกิดจากปัจจัยเฉพาะตัว



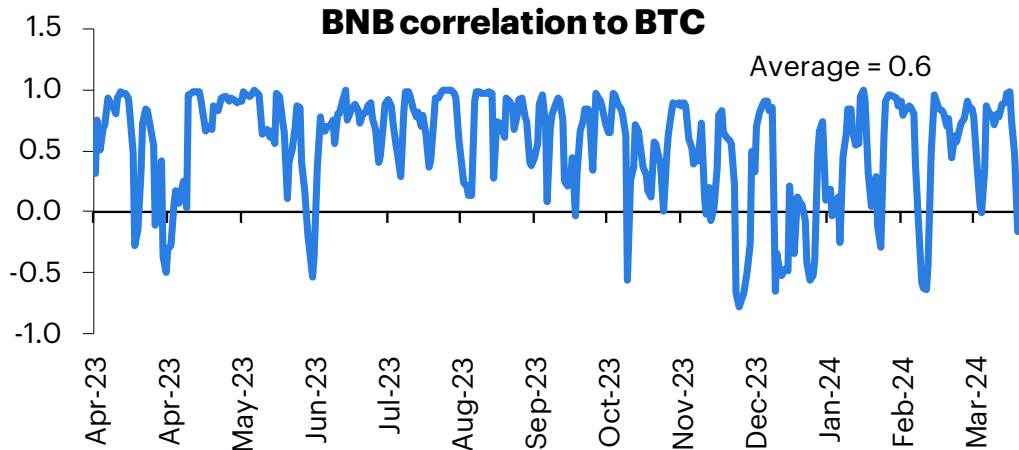
# BNB (BNB)

- BNB (BNB) เป็นเหรียญที่ถูกสร้างขึ้นในปี 2017 และมี Market cap อยู่ในลำดับที่ 4
- ผู้สร้างคือ Changpeng Zhao (founder and CEO of Binance) โดย Binance เป็น Cryptocurrency exchange ที่มีการซื้อ-ขายที่มากที่สุดในโลก
- เหรียญ BNB สามารถนำไปใช้จ่ายค่าธรรมเนียมการทำธุรกรรมบน Binance Smart Chain และนำไปเข้าร่วม Launchpool ของ Binance เพื่อรับเหรียญใหม่ๆได้
- มีปริมาณเหรียญที่จำกัดอยู่ที่ 200 ล้านเหรียญ โดยปัจจุบันจำนวนเหรียญที่หมุนเวียนอยู่ในตลาดอยู่ที่ 149.5 ล้านเหรียญ

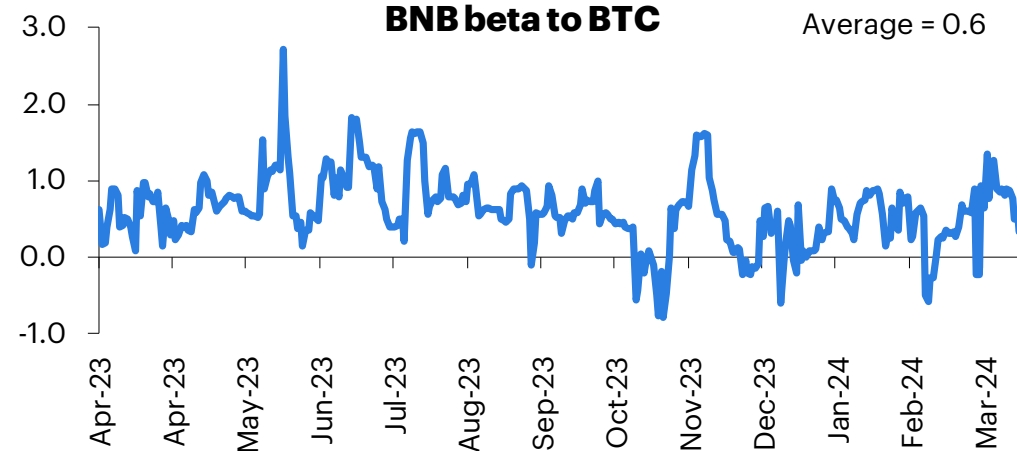
(US\$/BNB) **BNB price (+90.7% in the past 12 months)**



**BNB correlation to BTC**



**BNB beta to BTC**

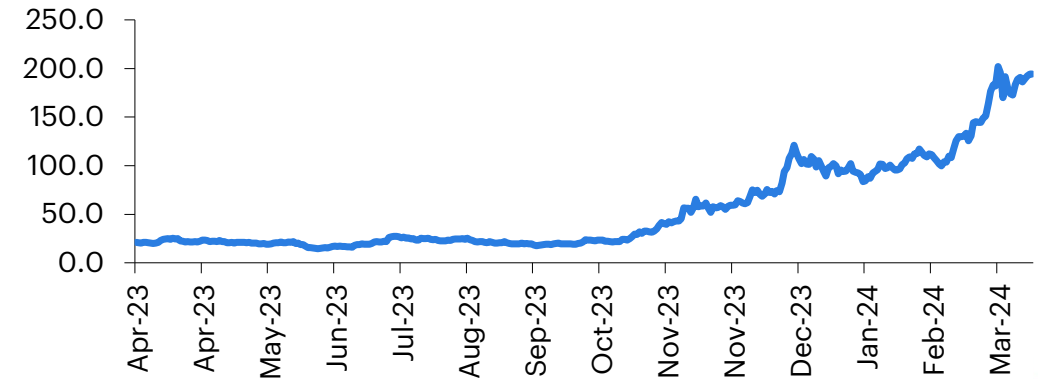


Source: Coinmarketcap.com, Yahoo Finance, InnovestX Research  
 Note: Correlation และ Beta เป็นตัวเลข 7 วันย้อนหลัง โดยคำนวณตัวเลข 12 เดือนย้อนหลัง โดยใช้ราคาวันสุดท้ายคือวันที่ 31 มีนาคม 2024  
 \*\*Correlation ในบางช่วงอาจจะไปคนละทางกับ BTC ซึ่งเกิดจากปัจจัยเฉพาะตัว

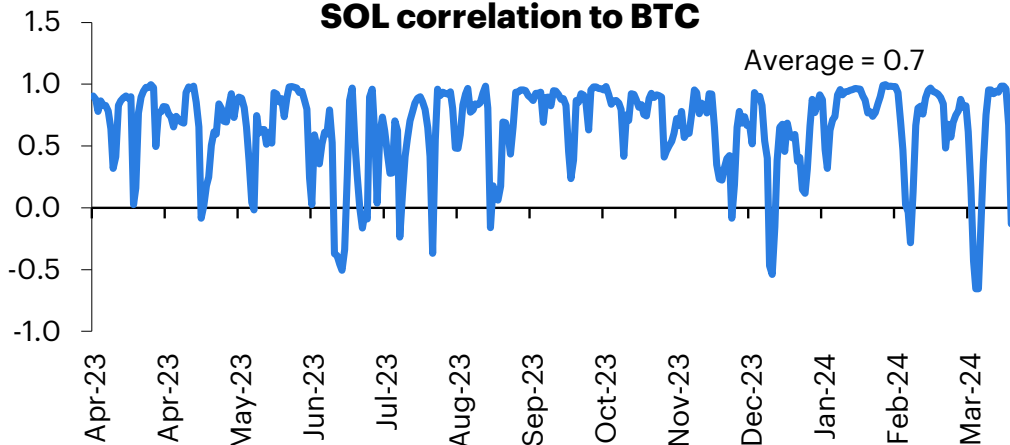
# Solana (SOL)

- Solana (SOL) เป็นเหรียญที่ถูกเปิดตัวอย่างเป็นทางการในปี 2020 และมี Market cap อยู่ในลำดับที่ 5
- ถูกสร้างโดย Solana Foundation โดยมี Anatoly Yakovenko เป็นบุคคลสำคัญที่อยู่เบื้องหลังการสร้าง Solana
- เหรียญ SOL อยู่ในหมวดหมู่ของเหรียญกลุ่ม Smart contract platform ซึ่งหมายความว่าคุณสมบัติหลักของเหรียญ SOL คือใช้ไปในการจ่ายค่าทำธุรกรรมบน Solana blockchain
- SOL จะมีปริมาณเหรียญทั้งหมดที่ไม่จำกัด โดยปัจจุบันมีจำนวนเหรียญที่หมุนเวียนอยู่ในตลาดอยู่ที่ 444.7 ล้านเหรียญ

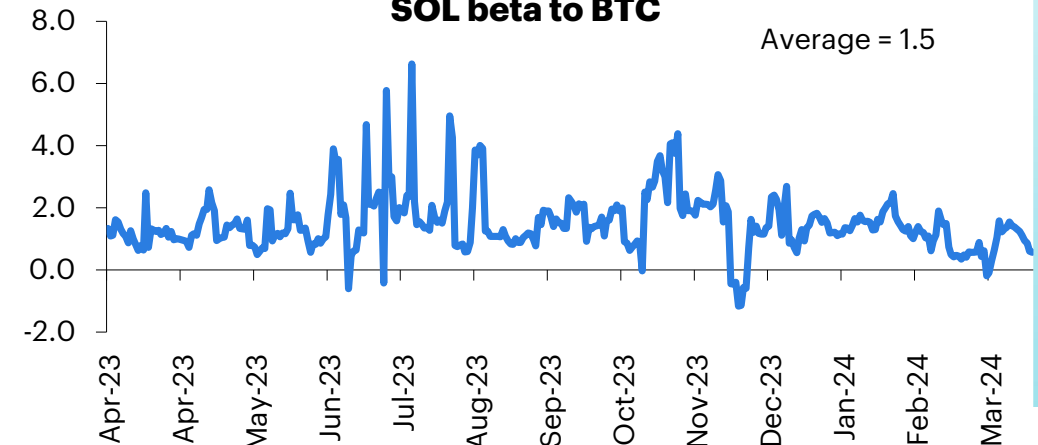
(US\$/SOL) **SOL price (+826.7% in the past 12 months)**



**SOL correlation to BTC**



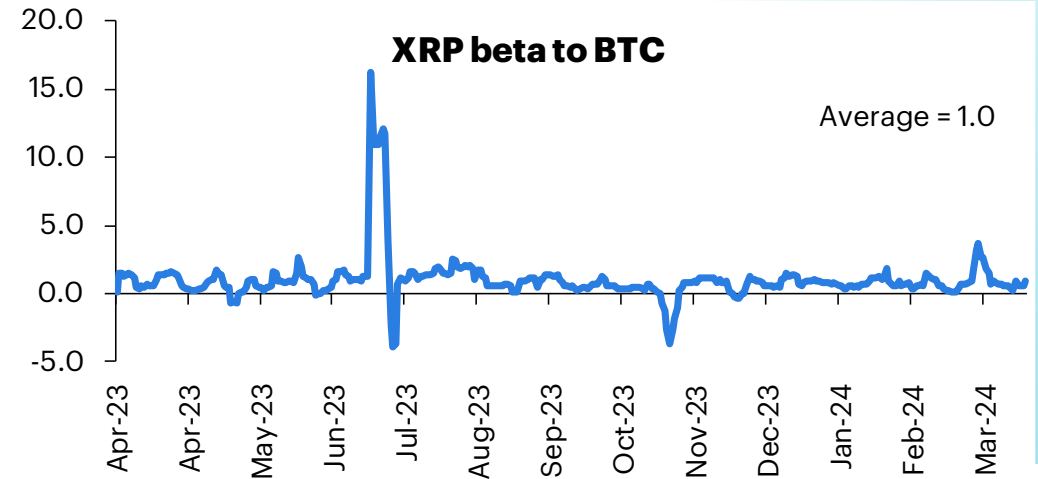
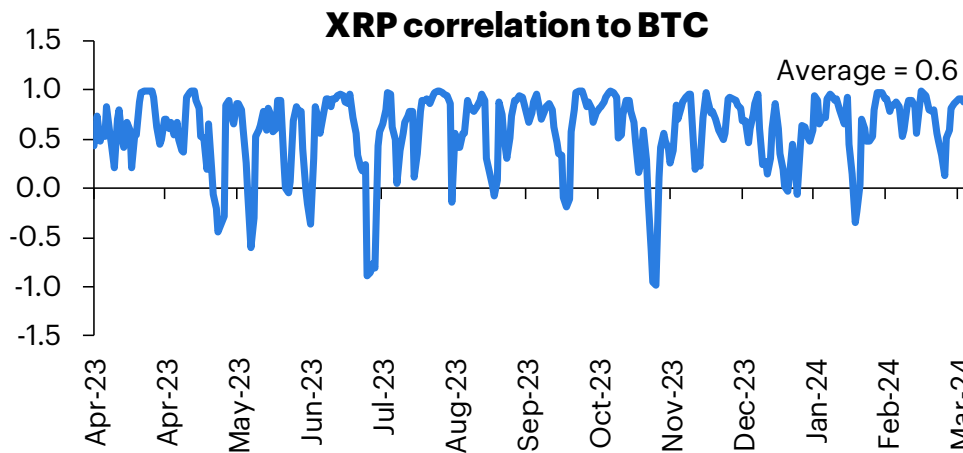
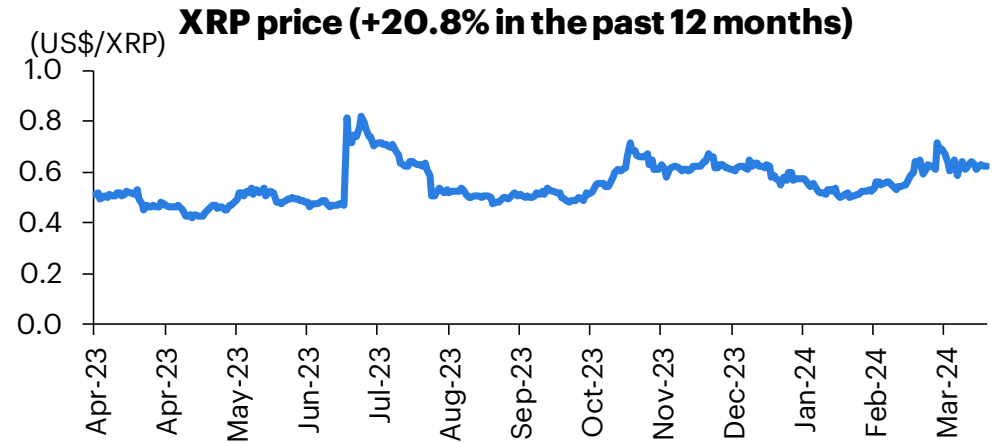
**SOL beta to BTC**



Source: Coinmarketcap.com, Yahoo Finance, InnovestX Research  
Note: Correlation และ Beta เป็นตัวเลข 7 วันย้อนหลัง โดยคำนวณตัวเลข 12 เดือนย้อนหลัง โดยใช้ราคาวันสุดท้ายคือวันที่ 31 มีนาคม 2024  
\*\*Correlation ในบางช่วงอาจจะไปคนละทางกับ BTC ซึ่งเกิดจากปัจจัยเฉพาะตัว

# Ripple (XRP)

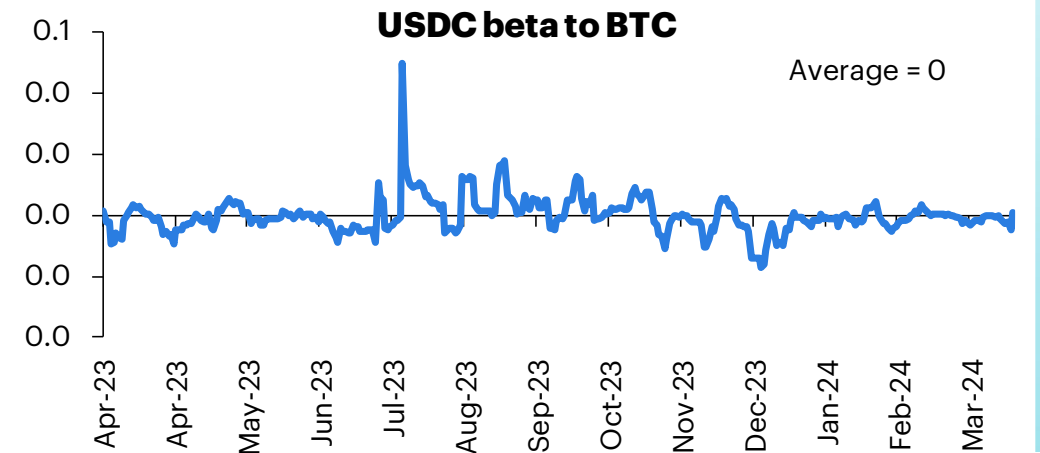
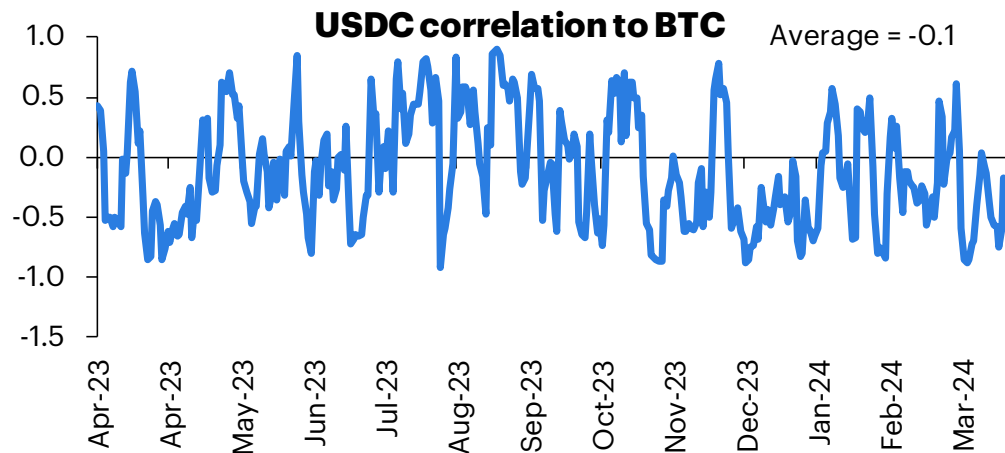
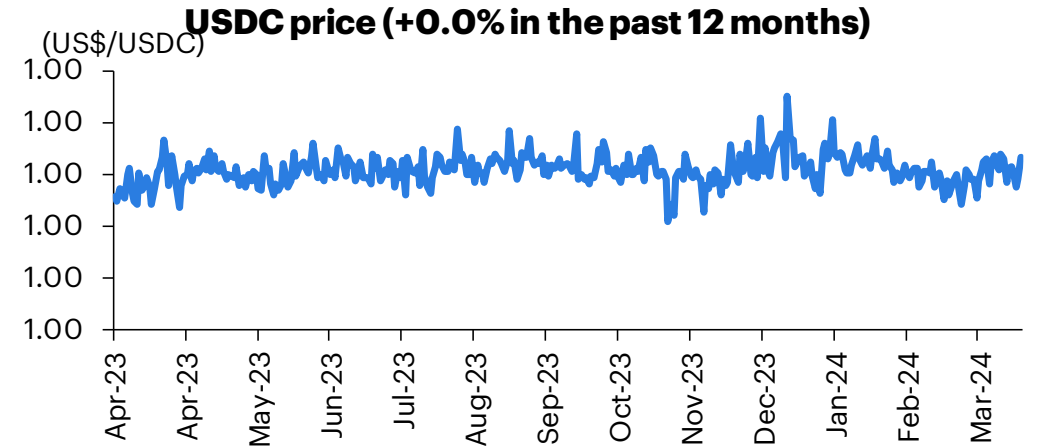
- Ripple (XRP) เป็นเหรียญที่ถูกสร้างขึ้นในปี 2012 และมี Market cap อยู่ในลำดับที่ 6
- ผู้สร้างคือ David Schwartz, Jed McCaleb, Arthur Britto และ Chris Larsen
- คุณสมบัติของเหรียญ XRP คือใช้ในการทำธุรกรรมทางการเงิน เช่นโอนเงินไปต่างประเทศที่รวดเร็วและมีต้นทุนที่ต่ำ
- มีปริมาณเหรียญที่จำกัดอยู่ที่ 100,000 ล้านเหรียญ โดยปัจจุบันจำนวนเหรียญที่หมุนเวียนอยู่ในตลาดอยู่ที่ 54,942 ล้านเหรียญ



Source: Coinmarketcap.com, Yahoo Finance, InnovestX Research  
Note: Correlation และ Beta เป็นตัวเลข 7 วันย้อนหลัง โดยคำนวณตัวเลข 12 เดือนย้อนหลัง โดยใช้ราคาวันสุดท้ายคือวันที่ 31 มีนาคม 2024  
\*\*Correlation ในบางช่วงอาจจะไปคนละทางกับ BTC ซึ่งเกิดจากปัจจัยเฉพาะตัว

# USD Coin (USDC)

- USD Coin (USDC) เป็นเหรียญที่ถูกสร้างขึ้นในปี 2018 และมี Market cap อยู่ในลำดับที่ 7
- ผู้สร้างคือ บริษัท Circle และ Coinbase (Cryptocurrency exchange)
- คุณสมบัติของเหรียญ USDC คือเป็นเหรียญที่ถูกเรียกว่า Stablecoin คือมูลค่าของ 1 USDC จะการรักษามูลค่าให้เท่ากับ 1 USD
- มีปริมาณเหรียญที่ไม่จำกัด โดยปัจจุบันจำนวนเหรียญที่หมุนเวียนอยู่ในตลาดอยู่ที่ 32,444 ล้านเหรียญ



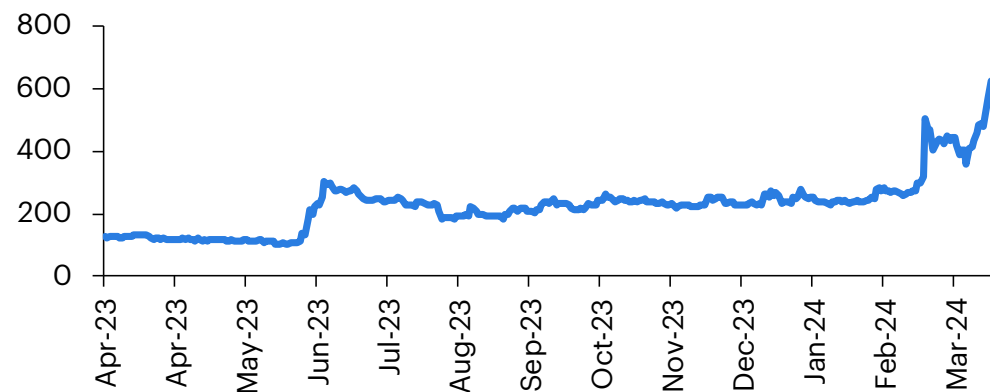
Source: Coinmarketcap.com, Yahoo Finance, InnovestX Research  
Note: Correlation และ Beta เป็นตัวเลข 7 วันย้อนหลัง โดยคำนวณตัวเลข 12 เดือนย้อนหลัง โดยใช้ราคาวันสุดท้ายคือวันที่ 31 มีนาคม 2024  
\*\*Correlation ในบางช่วงอาจจะไปคนละทางกับ BTC ซึ่งเกิดจากปัจจัยเฉพาะตัว



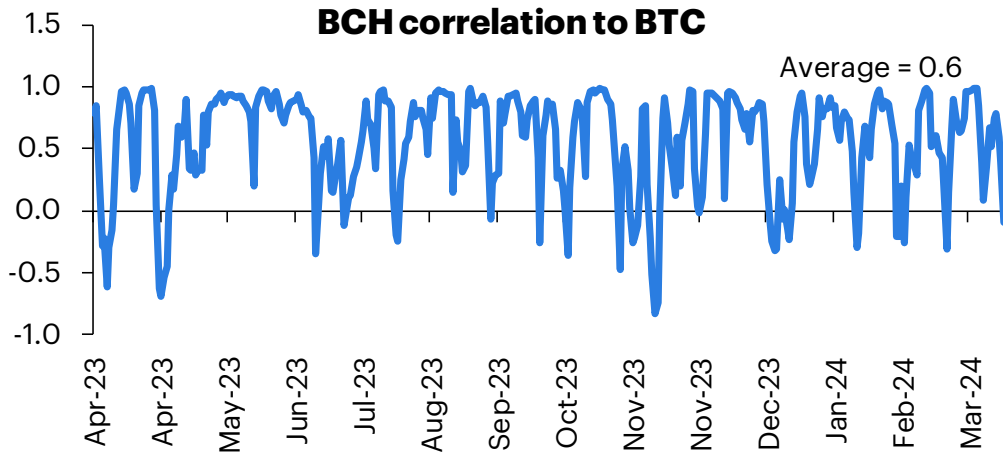
# Bitcoin cash (BCH)

- Bitcoin cash (BCH) เป็นเหรียญที่ถูกสร้างขึ้นในปี 2017 และมี Market cap อยู่ในลำดับที่ 14
- ถูกสร้างโดยกลุ่มบุคคลที่เป็นนักพัฒนาอิสระ โดยวัตถุประสงค์จัดทำขึ้นมาเพื่อแก้ปัญหาเรื่องความล่าช้าและมีค่าธรรมเนียมที่สูงของ Bitcoin
- เหรียญ BCH มีคุณสมบัติเหมือนสกุลเงินสกุลหนึ่งคล้าย Bitcoin
- มีปริมาณเหรียญที่จำกัดอยู่ที่ 21 ล้านเหรียญ โดยปัจจุบันจำนวนเหรียญที่หมุนเวียนอยู่ในตลาดอยู่ที่ 19.6 ล้านเหรียญ

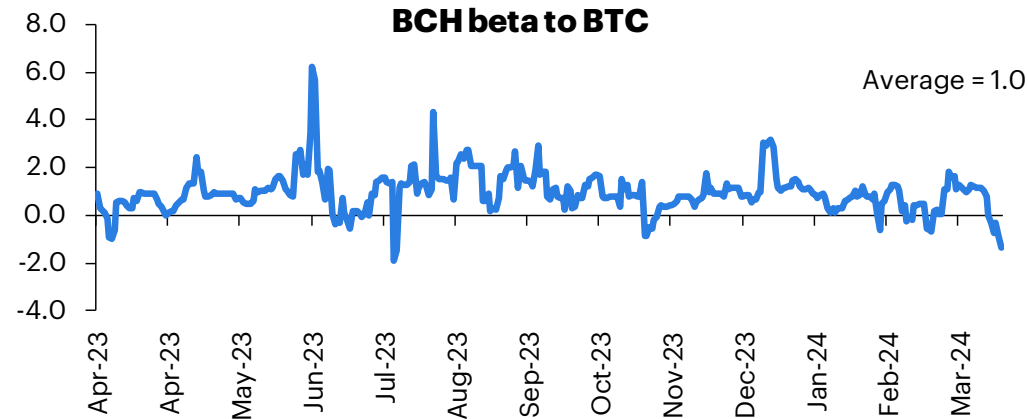
(US\$/BCH) **BCH price (+375.6% in the past 12 months)**



**BCH correlation to BTC**



**BCH beta to BTC**

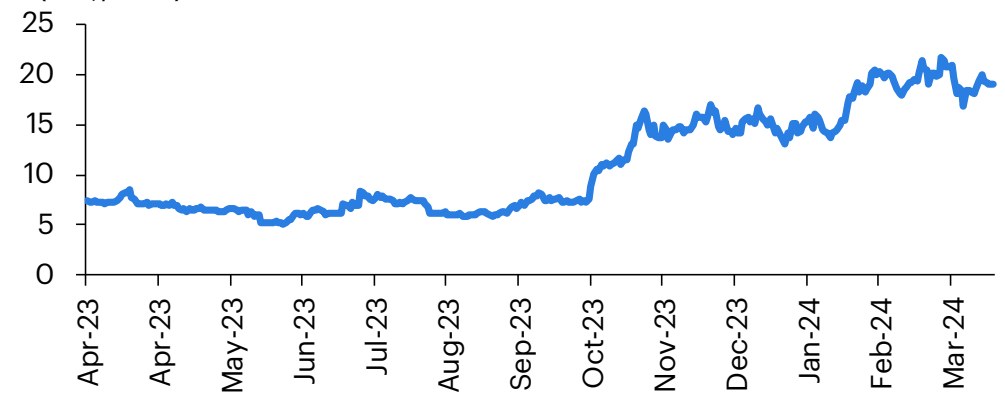


Source: Coinmarketcap.com, Yahoo Finance, InnovestX Research  
Note: Correlation และ Beta เป็นตัวเลข 7 วันย้อนหลัง โดยคำนวณตัวเลข 12 เดือนย้อนหลัง โดยใช้ราคาวันสุดท้ายคือวันที่ 31 มีนาคม 2024  
\*\*Correlation ในบางช่วงอาจจะไปคนละทางกับ BTC ซึ่งเกิดจากปัจจัยเฉพาะตัว

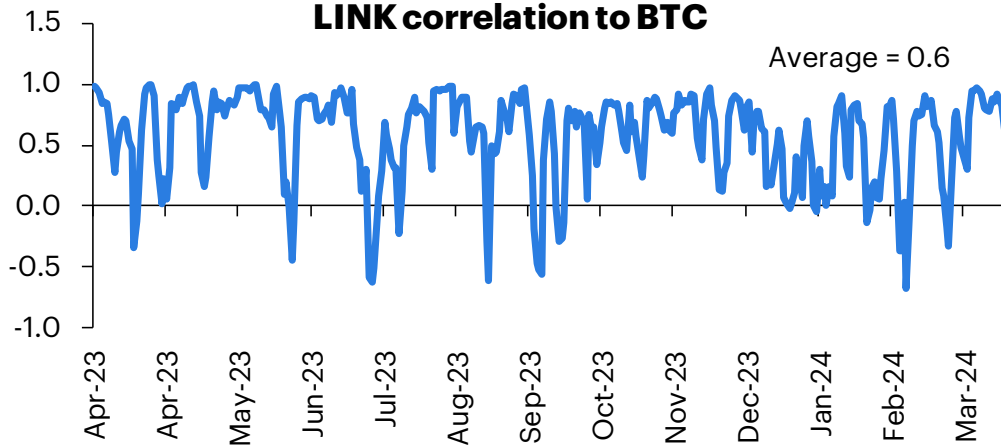
# Chainlink (LINK)

- Chainlink (LINK) เป็นเหรียญที่ถูกสร้างขึ้นในปี 2017 และมี Market cap อยู่ในลำดับที่ 15
- หนึ่งในผู้สร้างคือ Sergey Nazarov โดยมี Background ในการทำ Decentralized blockchain-based email service มาก่อน
- คุณสมบัติของเหรียญคือนำไปใช้ในการชำระค่าธรรมเนียมสำหรับผู้ที่ต้องการใช้บริการจากทาง Chainlink (ให้บริการด้านการดึงข้อมูลภายนอกไปใส่ใน Blockchain)
- มีปริมาณเหรียญที่จำกัดอยู่ที่ 1,000 ล้านเหรียญ โดยปัจจุบันจำนวนเหรียญที่หมุนเวียนอยู่ในตลาดอยู่ที่ 587 ล้านเหรียญ

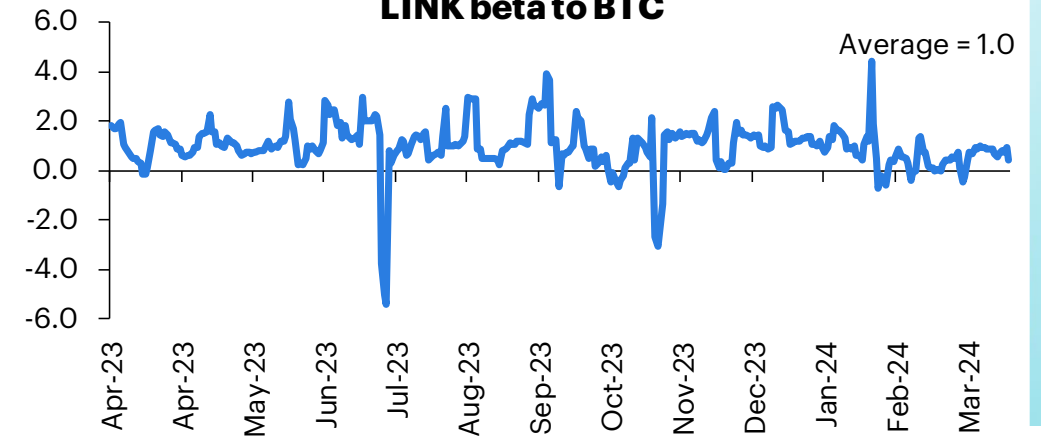
(US\$/LINK) **LINK price (+153.4% in the past 12 months)**



**LINK correlation to BTC**



**LINK beta to BTC**

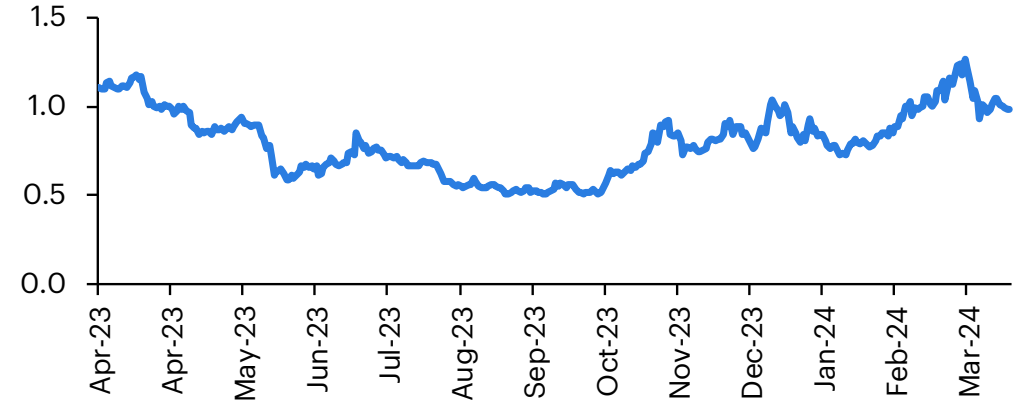


Source: Coinmarketcap.com, Yahoo Finance, InnovestX Research  
Note: Correlation และ Beta เป็นตัวเลข 7 วันย้อนหลัง โดยคำนวณตัวเลข 12 เดือนย้อนหลัง โดยใช้ราคาวันสุดท้ายคือวันที่ 31 มีนาคม 2024  
\*\*Correlation ในบางช่วงอาจจะไปคนละทางกับ BTC ซึ่งเกิดจากปัจจัยเฉพาะตัว

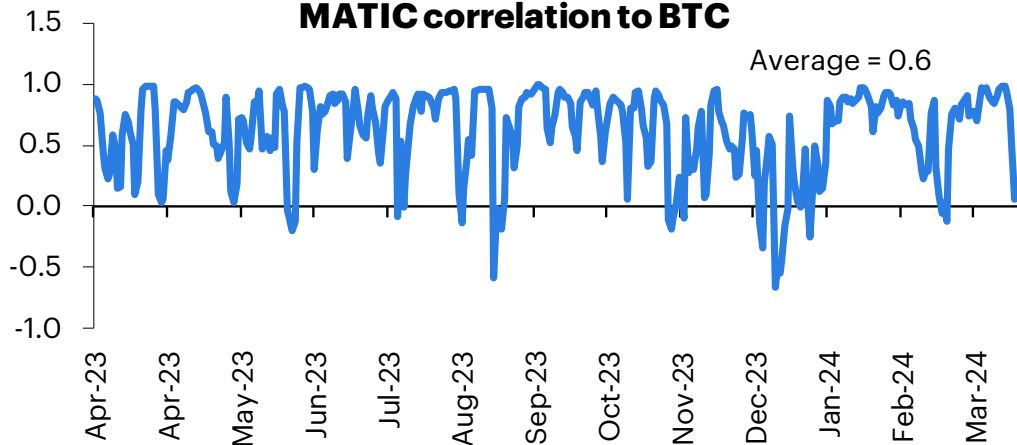
# Polygon (MATIC)

- Polygon (MATIC) เป็นเหรียญที่ถูกสร้างขึ้นในปี 2017 และมี Market cap อยู่ในลำดับที่ 17
- ผู้สร้างคือ Jaynti Kanani, Sandeep Nailwal และ Anurag Arjun โดยมีประสบการณ์ทางด้านการพัฒนา Blockchain และที่ปรึกษาทางธุรกิจ
- เหรียญ MATIC ใช้ในการจ่ายค่าธรรมเนียมการทำธุรกรรมบน Polygon chain
- มีปริมาณเหรียญที่จำกัดอยู่ที่ 10,000 ล้านเหรียญ โดยปัจจุบันจำนวนเหรียญที่หมุนเวียนอยู่ในตลาดอยู่ที่ 9,906 ล้านเหรียญ

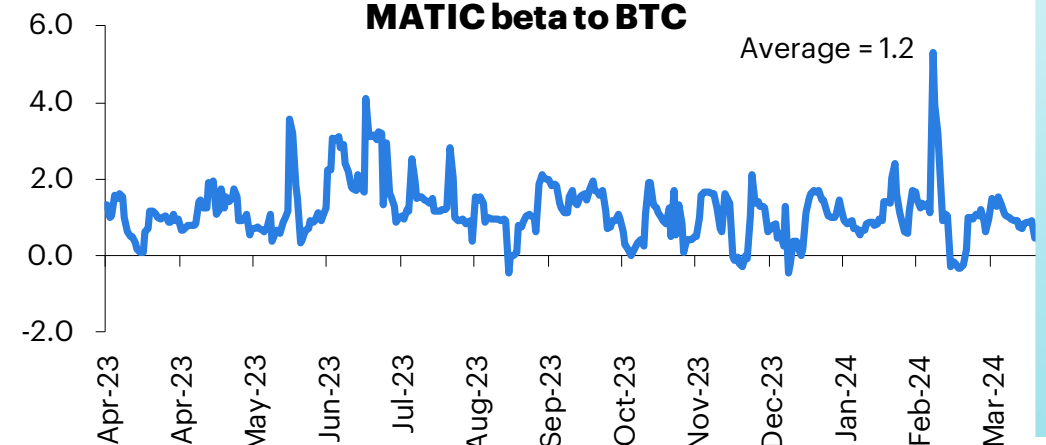
(US\$/MATIC) **MATIC price (-11.3% in the past 12 months)**



**MATIC correlation to BTC**



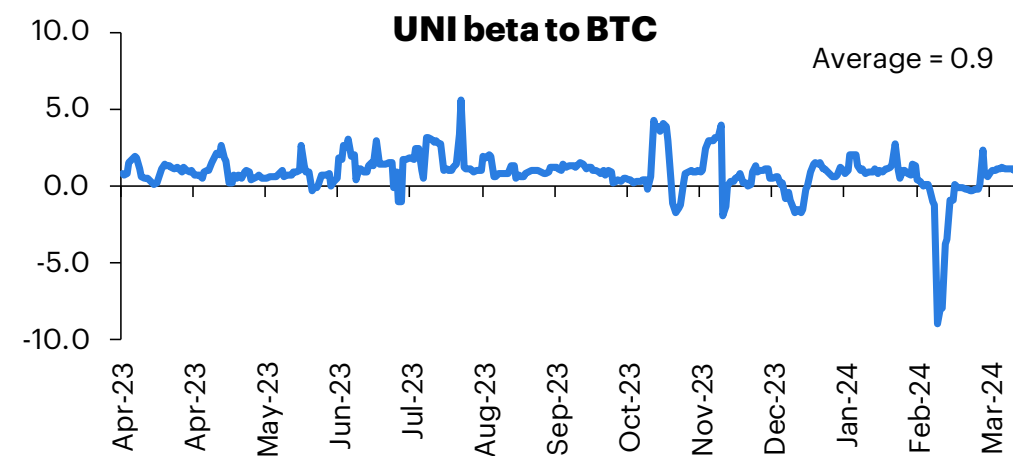
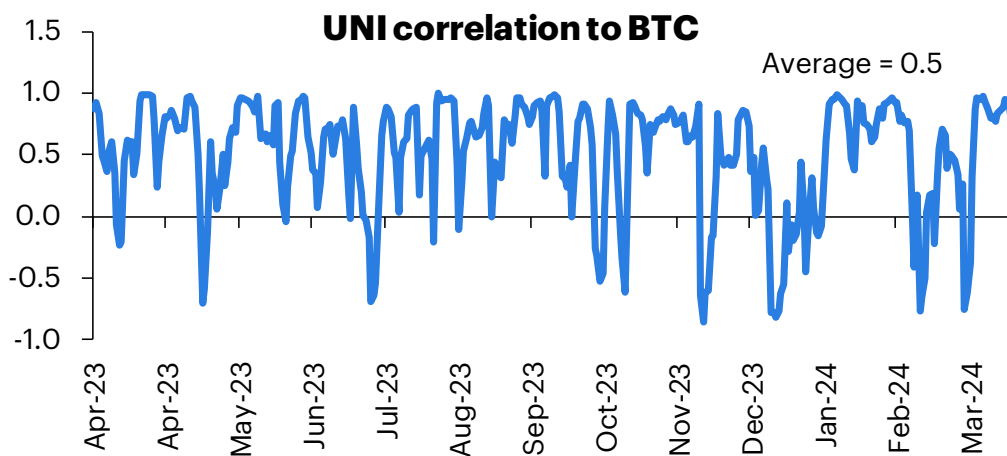
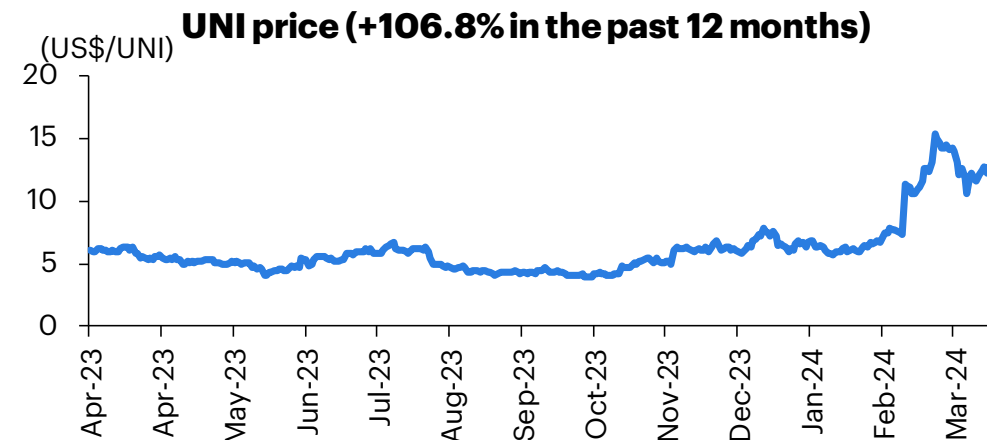
**MATIC beta to BTC**



Source: Coinmarketcap.com, Yahoo Finance, InnovestX Research  
Note: Correlation และ Beta เป็นตัวเลข 7 วันย้อนหลัง โดยคำนวณตัวเลข 12 เดือนย้อนหลัง โดยใช้ราคาวันสุดท้ายคือวันที่ 31 มีนาคม 2024  
\*\*Correlation ในบางช่วงอาจจะไปคนละทางกับ BTC ซึ่งเกิดจากปัจจัยเฉพาะตัว

# Uniswap (UNI)

- Uniswap (UNI) เป็นเหรียญที่ถูกสร้างขึ้นในปี 2018 และมี Market cap อยู่ในลำดับที่ 20
- ผู้สร้างคือ Hayden Adams หนึ่งในนักพัฒนา Ethereum
- ผู้ถือเหรียญ UNI มีสิทธิ์ในการโหวตแก้ไขสิ่งต่างๆใน Protocol Uniswap (รับแลกเหรียญ Cryptocurrency จากสกุลหนึ่งไปอีกสกุลหนึ่ง หรือคล้ายร้านแลกเงินต่างประเทศที่พวกเขาคุ้นเคยกัน)
- มีปริมาณเหรียญที่จำกัดอยู่ที่ 1,000 ล้านเหรียญ โดยปัจจุบันจำนวนเหรียญที่หมุนเวียนอยู่ในตลาดอยู่ที่ 599 ล้านเหรียญ

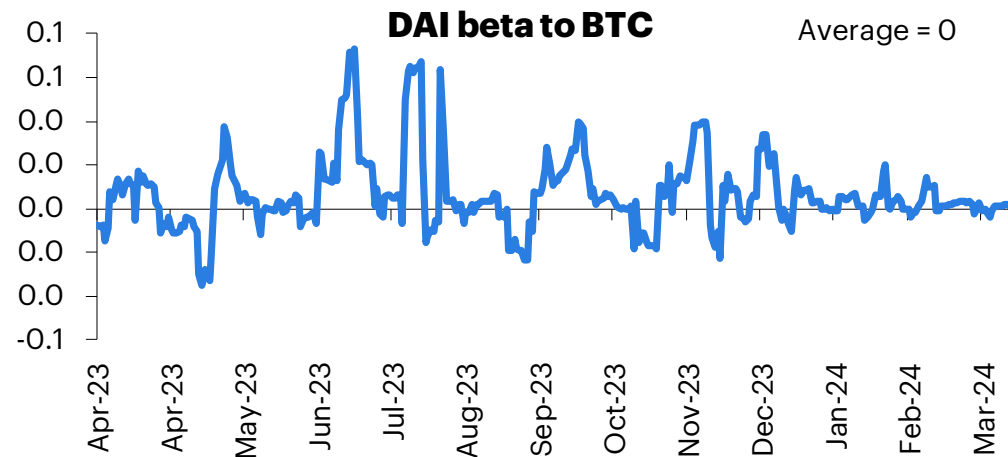
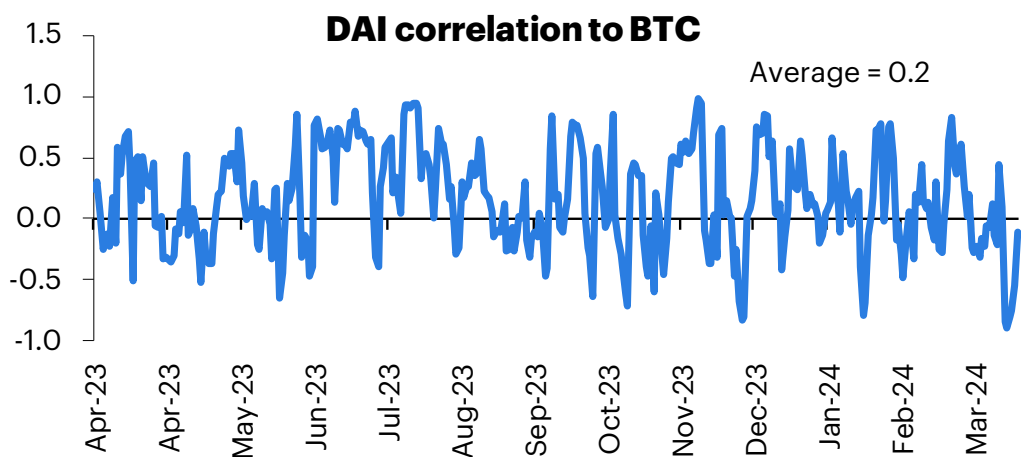
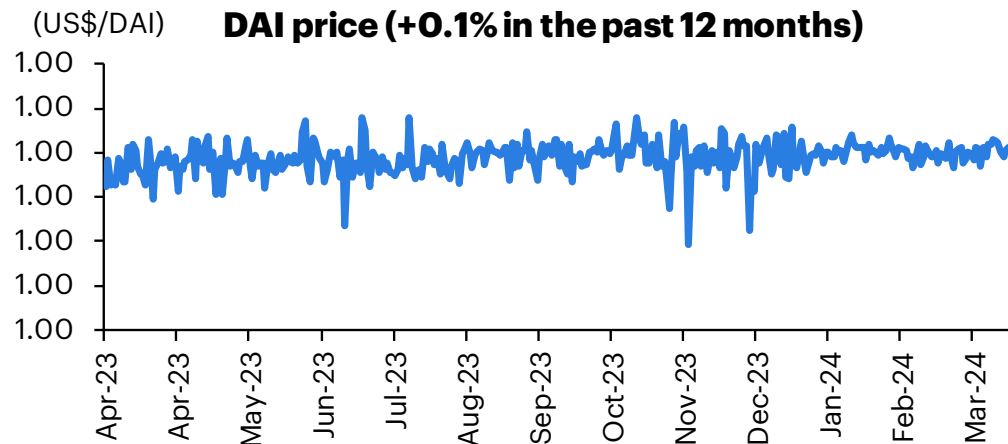


Source: Coinmarketcap.com, Yahoo Finance, InnovestX Research  
Note: Correlation และ Beta เป็นตัวเลข 7 วันย้อนหลัง โดยคำนวณตัวเลข 12 เดือนย้อนหลัง โดยใช้ราคาวันสุดท้ายคือวันที่ 31 มีนาคม 2024  
\*\*Correlation ในบางช่วงอาจจะไปคนละทางกับ BTC ซึ่งเกิดจากปัจจัยเฉพาะตัว



# Dai (DAI)

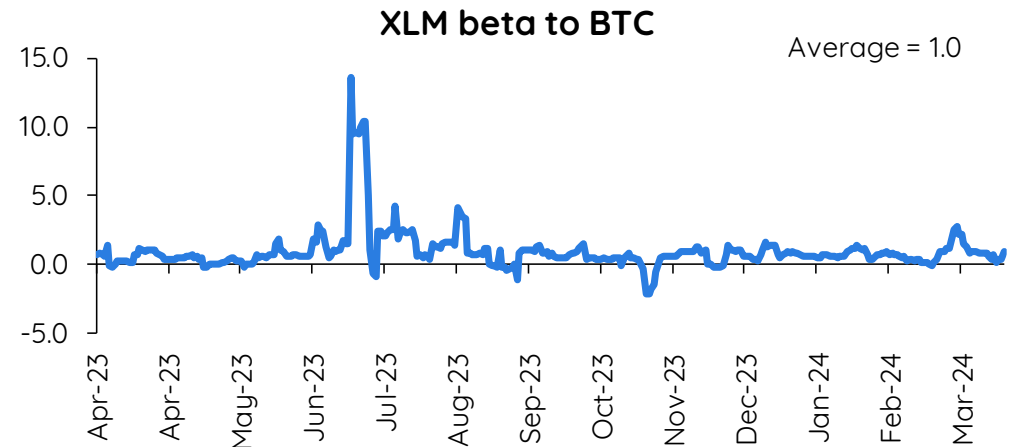
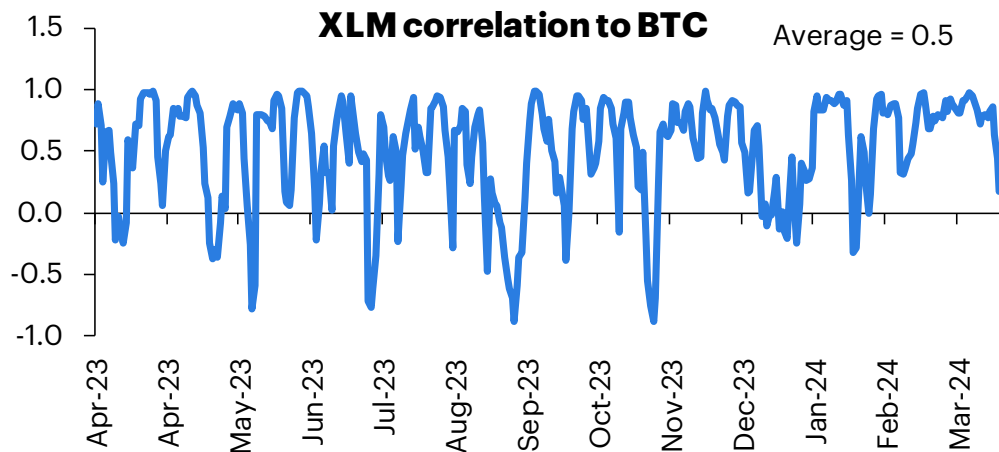
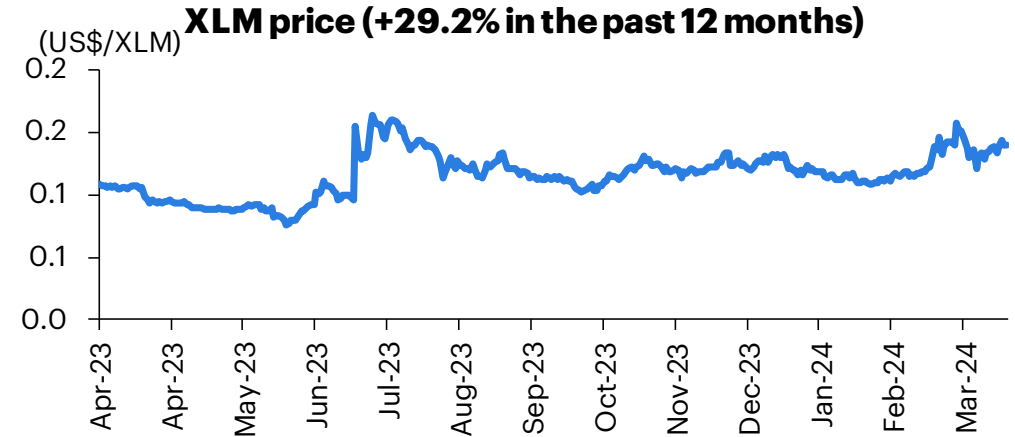
- Dai (DAI) เป็นเหรียญที่ถูกสร้างขึ้นในปี 2019 และมี Market cap อยู่ในลำดับที่ 25
- ผู้สร้างคือ MakerDAO โดย MakerDAO เองคือ Rune Christensen นักธุรกิจชาวเดนมาร์ก
- คุณสมบัติของเหรียญ DAI คือเป็นเหรียญที่ถูกเรียกว่า Crypto-backed Stablecoin คือมูลค่าของ 1 DAI จะมีการรักษามูลค่าให้เท่ากับ 1 USD โดยใช้กลไกการรักษามูลค่าด้วย Cryptocurrency
- มีปริมาณเหรียญที่ไม่จำกัด โดยปัจจุบันจำนวนเหรียญที่หมุนเวียนอยู่ในตลาดอยู่ที่ 5,348 ล้านเหรียญ



Source: Coinmarketcap.com, Yahoo Finance, InnovestX Research  
Note: Correlation และ Beta เป็นตัวเลข 7 วันย้อนหลัง โดยคำนวณตัวเลข 12 เดือนย้อนหลัง โดยใช้ราคาวันสุดท้ายคือวันที่ 31 มีนาคม 2024  
\*\*Correlation ในบางช่วงอาจจะไปคนละทางกับ BTC ซึ่งเกิดจากปัจจัยเฉพาะตัว

# Stellar (XLM)

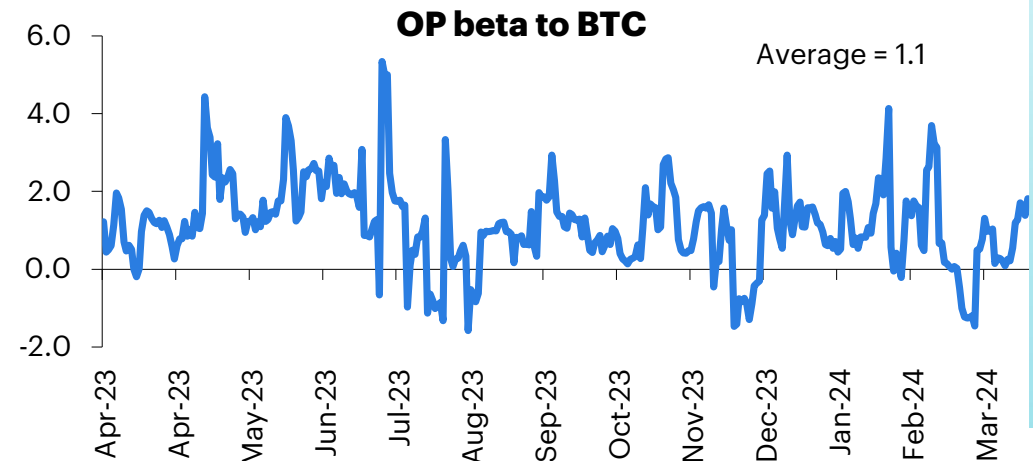
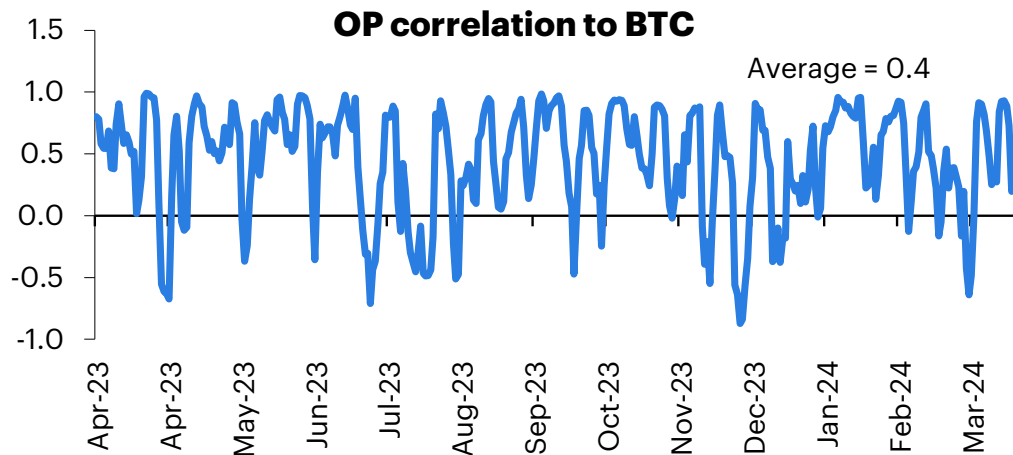
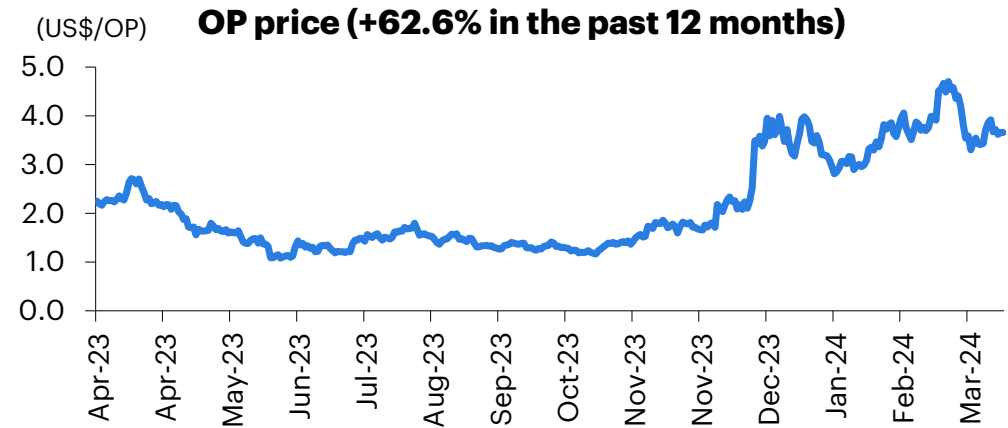
- Stellar (XLM) เป็นเหรียญที่ถูกสร้างขึ้นในปี 2015 และมี Market cap อยู่ในลำดับที่ 34
- ผู้สร้างคือ Jeb McCaleb and Joyce Kim โดยก่อนหน้านี้เคยทำงานร่วมกับ Ripple ก่อนที่จะออกมาเพราะมีความเห็นไม่ตรงกันในเรื่องของทิศทางในอนาคต
- คุณสมบัติของเหรียญ XLM คือใช้จ่ายค่าธรรมเนียมในการทำธุรกรรม โดยคุณสมบัติที่โดดเด่นของเหรียญคือใช้ในการโอนเงินที่มีต้นทุนต่ำและรวดเร็ว
- มีปริมาณเหรียญที่จำกัดอยู่ที่ 50,000 ล้านเหรียญ โดยปัจจุบันจำนวนเหรียญที่หมุนเวียนอยู่ในตลาดอยู่ที่ 28,813 ล้านเหรียญ



Source: Coinmarketcap.com, Yahoo Finance, InnovestX Research  
Note: Correlation และ Beta เป็นตัวเลข 7 วันย้อนหลัง โดยคำนวณตัวเลข 12 เดือนย้อนหลัง โดยใช้ราคาวันสุดท้ายคือวันที่ 31 มีนาคม 2024  
\*\*Correlation ในบางช่วงอาจจะไปคนละทางกับ BTC ซึ่งเกิดจากปัจจัยเฉพาะตัว

# Optimism (OP)

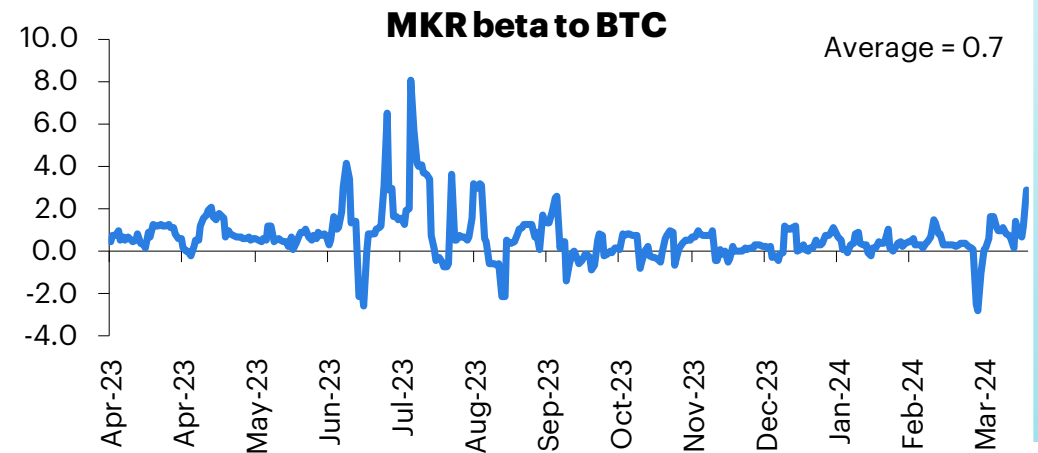
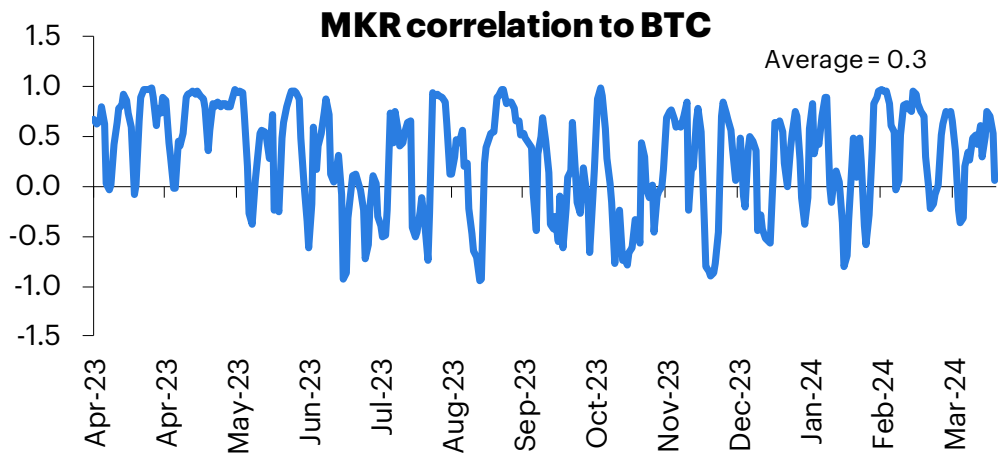
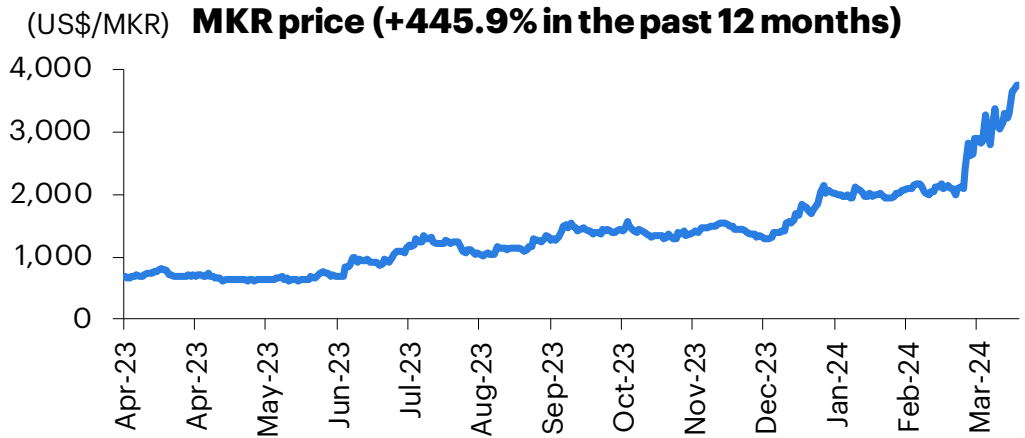
- Optimism (OP) เป็นเหรียญที่ถูกเปิดตัวในปี 2022 และมี Market cap อยู่ในลำดับที่ 38
- ถูกสร้างโดย Optimism Foundation ซึ่งเป็น nonprofit organization
- เหรียญ OP อยู่ในหมวดหมู่ของเหรียญกลุ่ม Smart contract platform และเป็น Layer-two blockchain ซึ่งหมายความว่าคุณสมบัติหลักของเหรียญ OP คือใช้ไปในการจ่ายค่าทำธุรกรรมบน Optimism blockchain
- OP จะมีปริมาณเหรียญทั้งหมดอยู่ที่ 4,295 ล้านเหรียญ โดยปัจจุบันจำนวนเหรียญที่หมุนเวียนอยู่ในตลาดอยู่ที่ 1,006 ล้านเหรียญ



Source: Coinmarketcap.com, Yahoo Finance, InnovestX Research  
Note: Correlation และ Beta เป็นตัวเลข 7 วันย้อนหลัง โดยคำนวณตัวเลข 12 เดือนย้อนหลัง โดยใช้ราคาวันสุดท้ายคือวันที่ 31 มีนาคม 2024  
\*\*Correlation ในบางช่วงอาจจะไปคนละทางกับ BTC ซึ่งเกิดจากปัจจัยเฉพาะตัว

# Maker (MKR)

- Maker (MKR) เป็นเหรียญที่ถูกสร้างขึ้นในปี 2017 และมี Market cap อยู่ในลำดับที่ 40
- ผู้สร้างคือ Rune Christensen นักธุรกิจชาวเดนมาร์ก
- คุณสมบัติของเหรียญคือนำไปใช้ในการโหวตในประเด็นต่างๆของ Protocol MakerDAO (ผู้ออกเหรียญ Stablecoin ชื่อว่า DAI ที่ใช้ Cryptocurrency ในการรักษามูลค่า)
- มีปริมาณเหรียญที่จำกัดอยู่ที่ 1 ล้านเหรียญ โดยปัจจุบันจำนวนเหรียญที่หมุนเวียนอยู่ในตลาดอยู่ที่ 0.92 ล้านเหรียญ



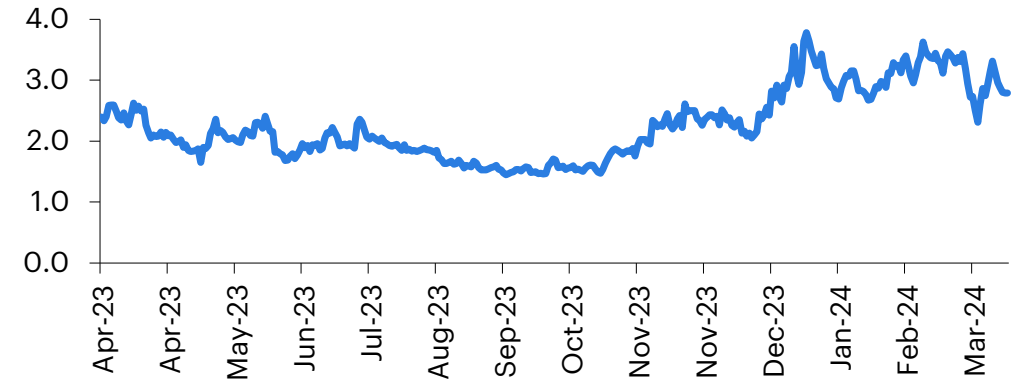
Source: Coinmarketcap.com, Yahoo Finance, InnovestX Research  
Note: Correlation และ Beta เป็นตัวเลข 7 วันย้อนหลัง โดยคำนวณตัวเลข 12 เดือนย้อนหลัง โดยใช้ราคาวันสุดท้ายคือวันที่ 31 มีนาคม 2024  
\*\*Correlation ในบางช่วงอาจจะไปคนละทางกับ BTC ซึ่งเกิดจากปัจจัยเฉพาะตัว



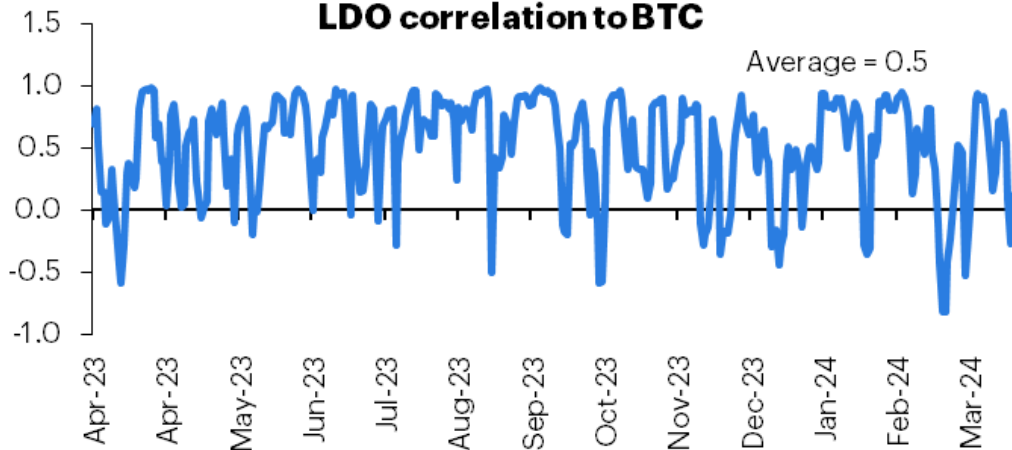
# Lido (LDO)

- Lido (LDO) เป็นเหรียญที่ถูกเปิดตัวในปี 2020 และมี Market cap อยู่ในลำดับที่ 49
- ผู้ก่อตั้งหลักมีทั้งหมด 3 ท่าน คือ Konstantin Lomashuk, Vasily Shapovalov และ Jordan Fish
- เหรียญ LDO มีคุณสมบัติหลักคือการเป็น Governance token ของ Platform Lido และผู้ถือเหรียญ LDO ที่นำเหรียญไปฝากไว้ที่ Platform จะได้รับส่วนแบ่งของค่าธรรมเนียมที่ Platform ได้รับเข้ามา
- LDO จะมีปริมาณเหรียญทั้งหมดอยู่ที่ 1,000 ล้านเหรียญโดยปัจจุบันจำนวนเหรียญที่หมุนเวียนอยู่ในตลาดอยู่ที่ 892 ล้านเหรียญ

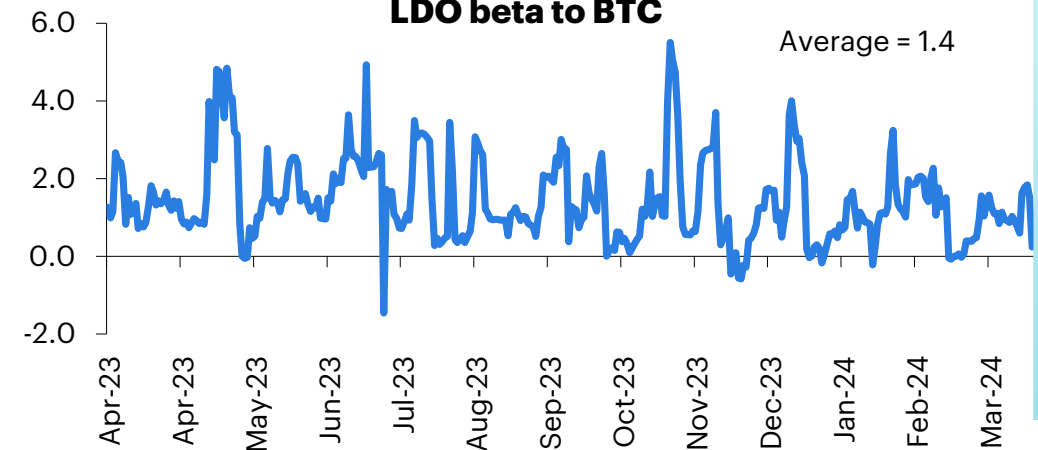
(US\$/LDO) **LDO price (+45.5% in the past 12 months)**



**LDO correlation to BTC**



**LDO beta to BTC**

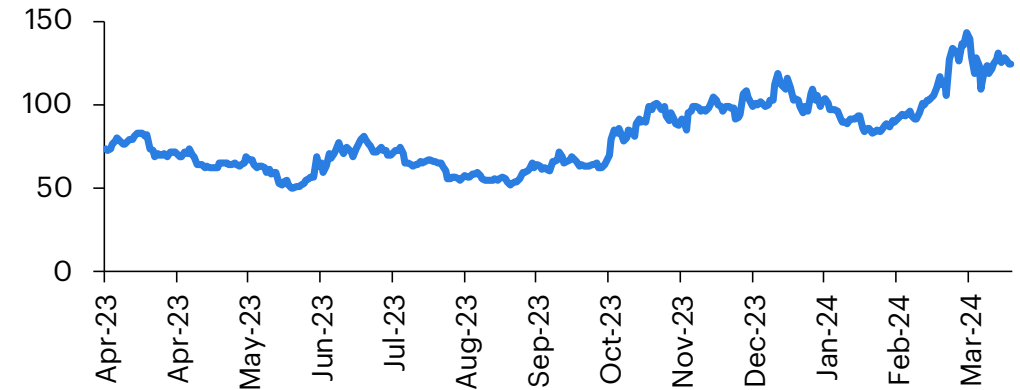


Source: Coinmarketcap.com, Yahoo Finance, InnovestX Research  
Note: Correlation และ Beta เป็นตัวเลข 7 วันย้อนหลัง โดยคำนวณตัวเลข 12 เดือนย้อนหลัง โดยใช้ราคาวันสุดท้ายคือวันที่ 31 มีนาคม 2024  
\*\*Correlation ในบางช่วงอาจจะไปคนละทางกับ BTC ซึ่งเกิดจากปัจจัยเฉพาะตัว

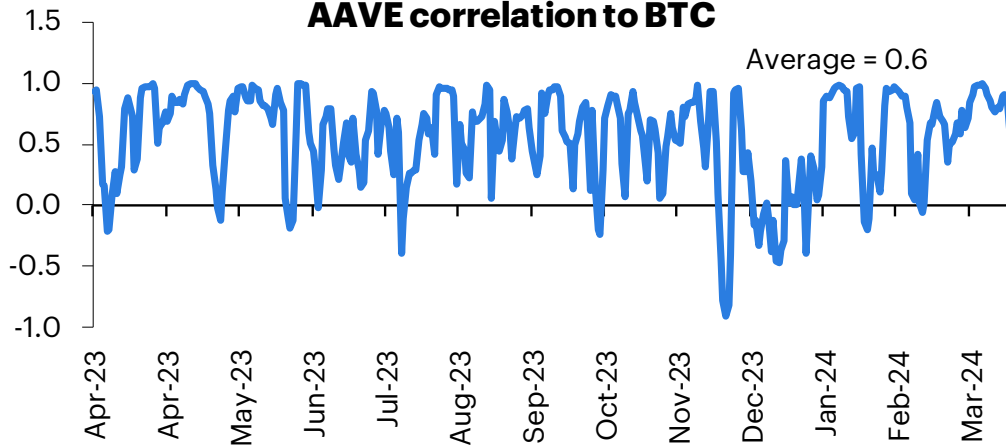
# Aave (AAVE)

- Aave (Aave) เป็นเหรียญที่ถูกสร้างขึ้นในปี 2018 และปัจจุบันมี Market cap อยู่ในอันดับที่ 64
- ถูกสร้างโดยบุคคลที่ชื่อว่า Stani Kulechov โดยมี Background ด้านการศึกษาทางด้านกฎหมายจาก University of Helsinki
- เหรียญ Aave มีคุณสมบัติในการนำไปใช้เป็นส่วนลดในการจ่ายค่าธรรมเนียมใน Platform Aave (รับฝากและปล่อยกู้ Cryptocurrency) และเป็น Governance token ด้วยเช่นกัน
- มีปริมาณเหรียญที่จำกัดอยู่ที่ 16 ล้านเหรียญ โดยปัจจุบันจำนวนเหรียญที่หมุนเวียนอยู่ในตลาดอยู่ที่ 14.8 ล้านเหรียญ

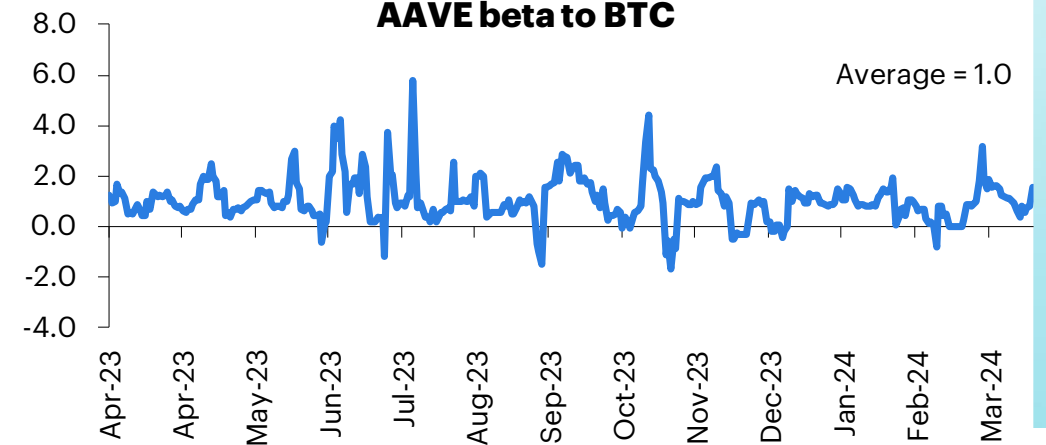
(US\$/AAVE) **AAVE price (+67.8% in the past 12 months)**



**AAVE correlation to BTC**



**AAVE beta to BTC**

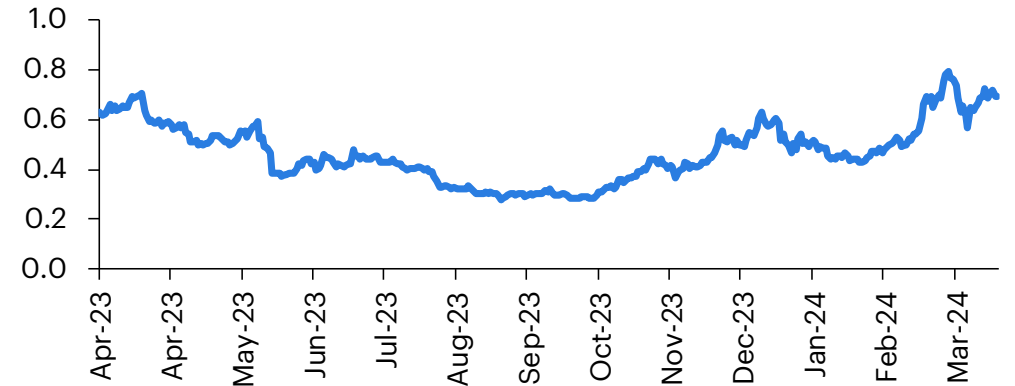


Source: Coinmarketcap.com, Yahoo Finance, InnovestX Research  
Note: Correlation และ Beta เป็นตัวเลข 7 วันย้อนหลัง โดยคำนวณตัวเลข 12 เดือนย้อนหลัง โดยใช้ราคาวันสุดท้ายคือวันที่ 31 มีนาคม 2024  
\*\*Correlation ในบางช่วงอาจจะไปคนละทางกับ BTC ซึ่งเกิดจากปัจจัยเฉพาะตัว

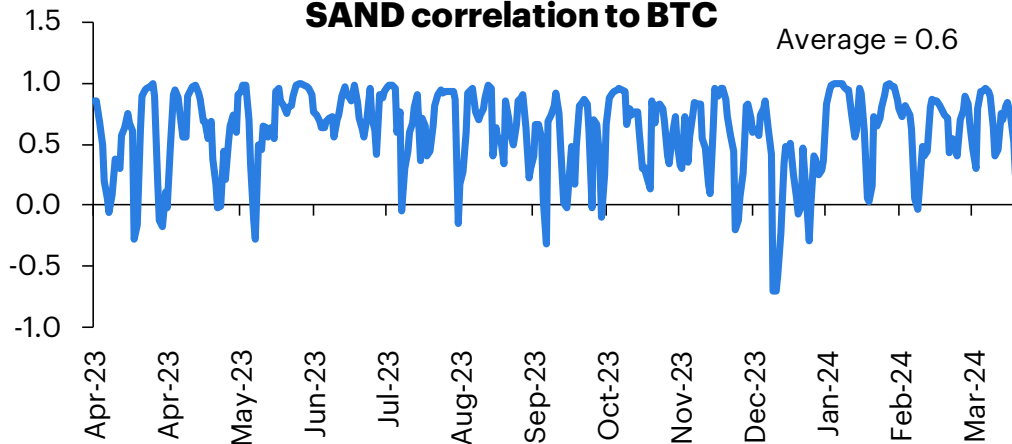
# The Sandbox (SAND)

- The Sandbox (SAND) เป็นเหรียญที่ถูกสร้างขึ้นในปี 2011 และมี Market cap อยู่ในลำดับที่ 71
- ผู้สร้างคือ Arthur Madrid และ Sebastien Borget โดยปัจจุบันทั้งสองท่านดำรงตำแหน่งเป็น CEO และ COO ของบริษัท
- คุณสมบัติของเหรียญ SAND คือใช้ในการจ่ายค่าธรรมเนียมต่างๆในเกม The Sandbox
- มีปริมาณเหรียญที่จำกัดอยู่ที่ 3,000 ล้านเหรียญ โดยปัจจุบันจำนวนเหรียญที่หมุนเวียนอยู่ในตลาดอยู่ที่ 2,252 ล้านเหรียญ

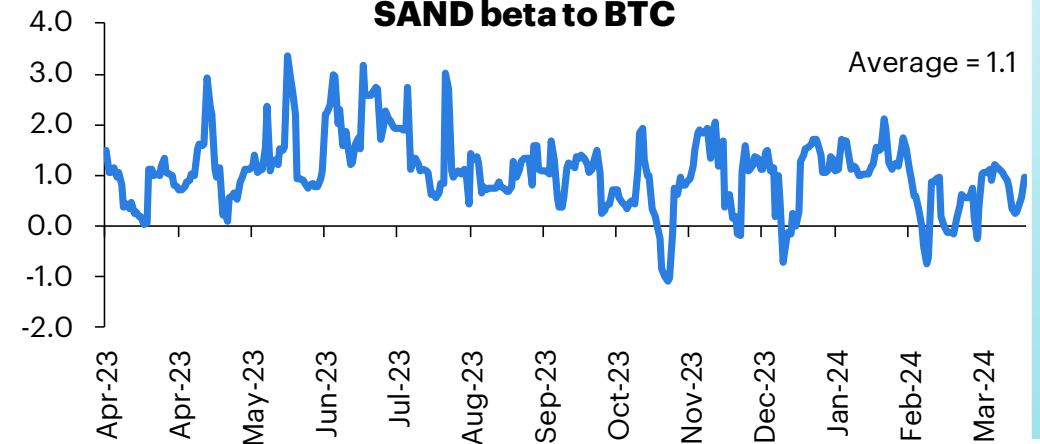
(US\$/SAND) **SAND price (+10.3% in the past 12 months)**



**SAND correlation to BTC**



**SAND beta to BTC**

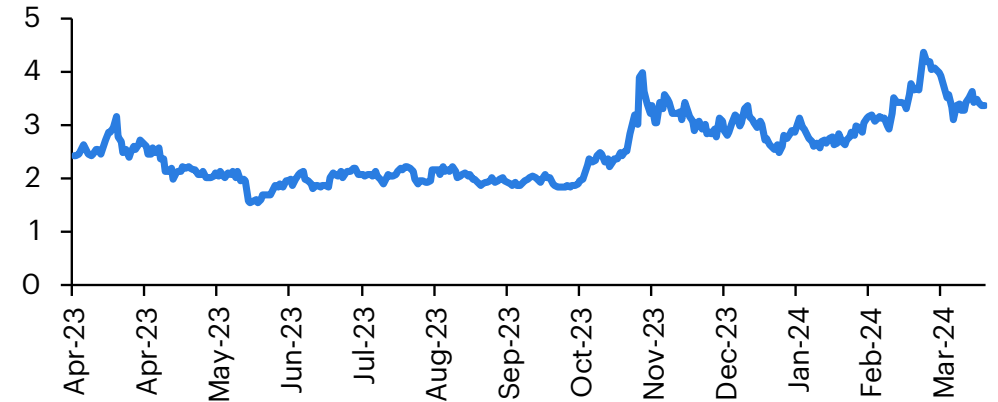


Source: Coinmarketcap.com, Yahoo Finance, InnovestX Research  
 Note: Correlation และ Beta เป็นตัวเลข 7 วันย้อนหลัง โดยคำนวณตัวเลข 12 เดือนย้อนหลัง โดยใช้ราคาวันสุดท้ายคือวันที่ 31 มีนาคม 2024  
 \*\*Correlation ในบางช่วงอาจจะไปคนละทางกับ BTC ซึ่งเกิดจากปัจจัยเฉพาะตัว

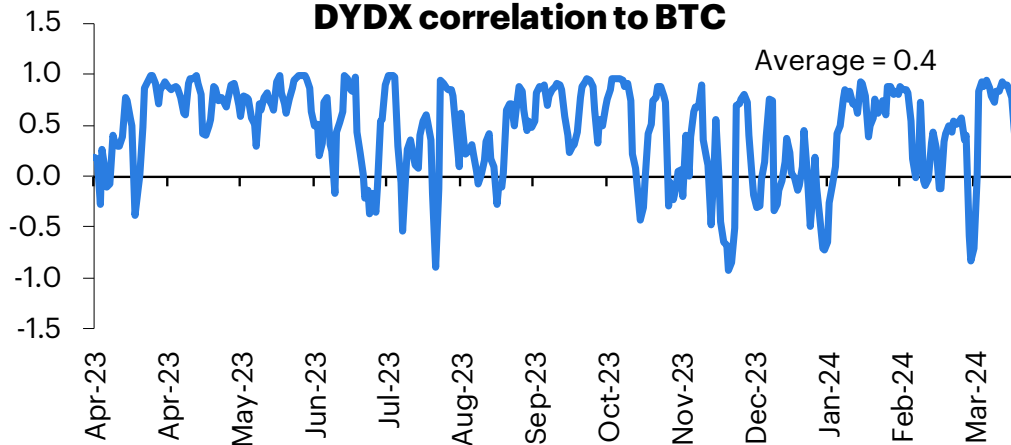
# dYdX (DYDX)

- dYdx (DYDX) เป็นเหรียญที่ถูกสร้างขึ้นในปี 2021 และมี Market cap อยู่ในลำดับที่ 72
- ผู้สร้างคือ Antonio Juliano (มีพื้นฐานเป็น Programmer ด้าน Blockchain technology มาก่อน) และ Zhuoxun Yin (ทำงานทางด้าน CRM มาก่อน)
- ผู้ถือเหรียญ DYDX มีสิทธิในการโหวตแก้ไขสิ่งต่างๆใน Protocol dYdX (Decentralized cryptocurrency exchange ที่สามารถ Leverage ได้) และเป็นส่วนลดค่าธรรมเนียมใน Platform
- มีปริมาณเหรียญที่จำกัดอยู่ที่ 1,000 ล้านเหรียญ โดยปัจจุบันจำนวนเหรียญที่หมุนเวียนอยู่ในตลาดอยู่ที่ 465 ล้านเหรียญ

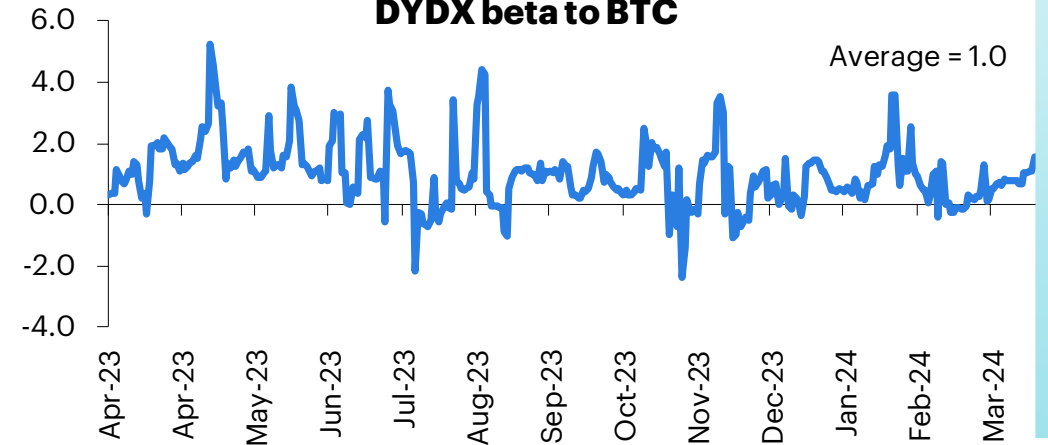
(US\$/DYDX) **DYDX price (+39.8% in the past 12 months)**



**DYDX correlation to BTC**



**DYDX beta to BTC**

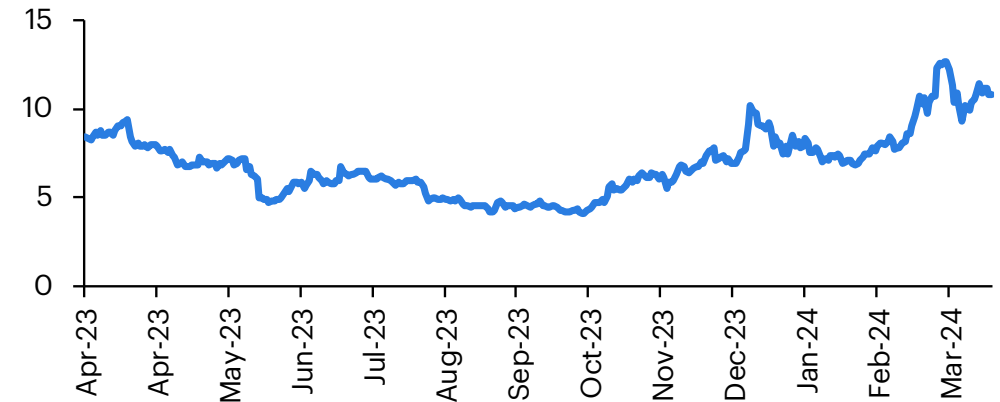


Source: Coinmarketcap.com, Yahoo Finance, InnovestX Research  
Note: Correlation และ Beta เป็นตัวเลข 7 วันย้อนหลัง โดยคำนวณตัวเลข 12 เดือนย้อนหลัง โดยใช้ราคาวันสุดท้ายคือวันที่ 31 มีนาคม 2024  
\*\*Correlation ในบางช่วงอาจจะไปคนละทางกับ BTC ซึ่งเกิดจากปัจจัยเฉพาะตัว

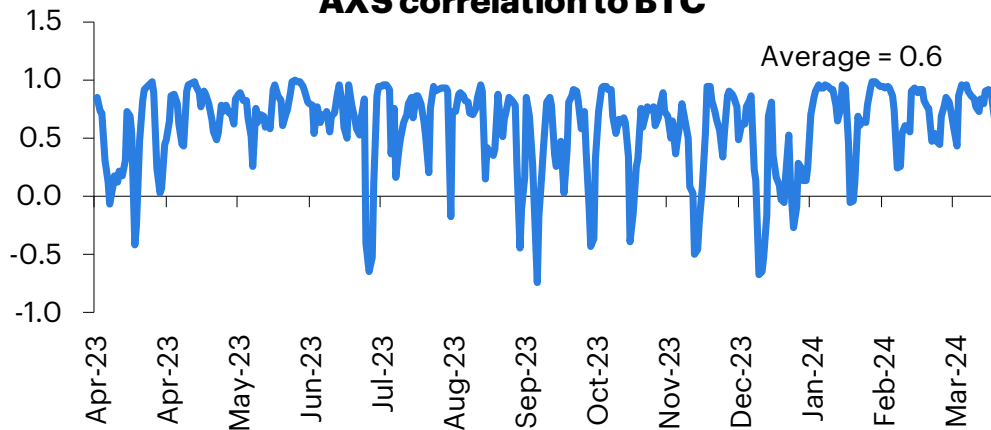
# Axie Infinity (AXS)

- Axie Infinity (AXS) เป็นเหรียญที่ถูกสร้างขึ้นในปี 2018 และมี Market cap อันดับที่ 75
- สร้างโดยบริษัทที่ชื่อว่า Sky Mavis ซึ่งเป็นบริษัทพัฒนาเกมส์โดยทีมงานอยู่ที่เวียดนาม
- เหรียญ AXS มีคุณสมบัติในการนำไปใช้ในแพลตฟอร์มของเกมส์ Axie Infinity ไม่ว่าจะเป็นการชำระค่าสินค้าในเกมส์ เป็นต้น
- มีปริมาณเหรียญที่จำกัดอยู่ที่ 270 ล้านเหรียญ โดยปัจจุบันจำนวนเหรียญที่หมุนเวียนอยู่ในตลาดอยู่ที่ 143 ล้านเหรียญ

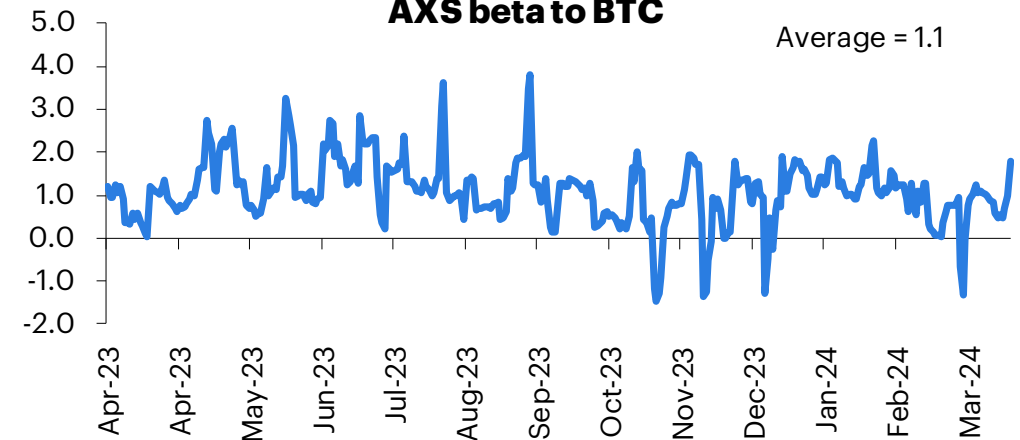
(US\$/AXS) **AXS price (+28.7% in the past 12 months)**



**AXS correlation to BTC**



**AXS beta to BTC**



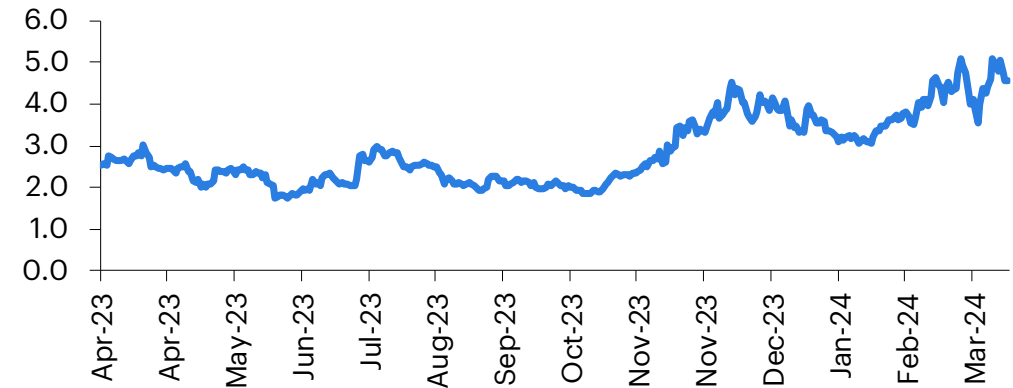
Source: Coinmarketcap.com, Yahoo Finance, InnovestX Research  
Note: Correlation และ Beta เป็นตัวเลข 7 วันย้อนหลัง โดยคำนวณตัวเลข 12 เดือนย้อนหลัง โดยใช้ราคาวันสุดท้ายคือวันที่ 31 มีนาคม 2024  
\*\*Correlation ในบางช่วงอาจจะไปคนละทางกับ BTC ซึ่งเกิดจากปัจจัยเฉพาะตัว



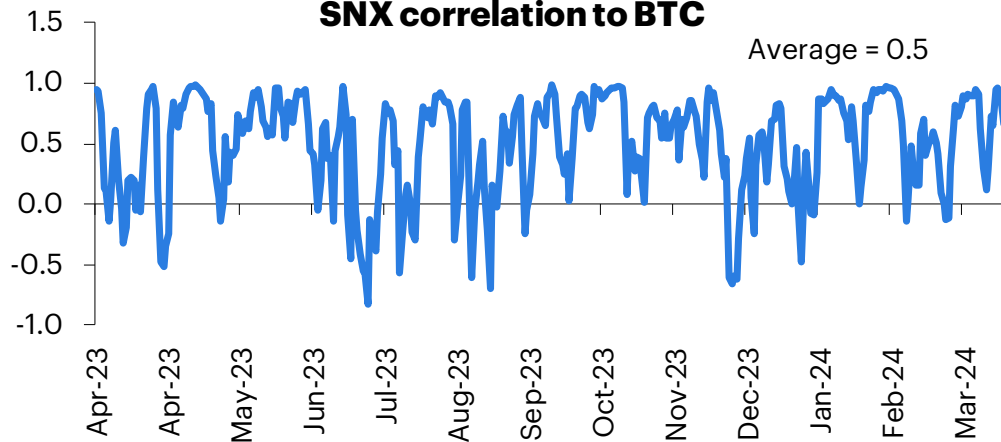
# Synthetix Network Token (SNX)

- Synthetix Network Token (SNX) เป็นเหรียญที่ถูกสร้างขึ้นในปี 2017 และมี Market cap อยู่ในลำดับที่ 77
- ผู้สร้างคือ Kain Warwick โดยมีประสบการณ์ในการทำงานเกี่ยวกับ Cryptocurrency หลายๆ Project
- คุณสมบัติของเหรียญ SNX คือใช้เป็นหลักประกันในการสร้างเหรียญ Synthetic assets ขึ้นมา เช่น เหรียญที่มีมูลค่าเท่ากับ 1 Japanese yen เป็นต้น
- มีปริมาณเหรียญที่จำกัดอยู่ที่ 328 ล้านเหรียญ โดยปัจจุบันจำนวนเหรียญที่หมุนเวียนอยู่ในตลาดอยู่ที่ 327 ล้านเหรียญ

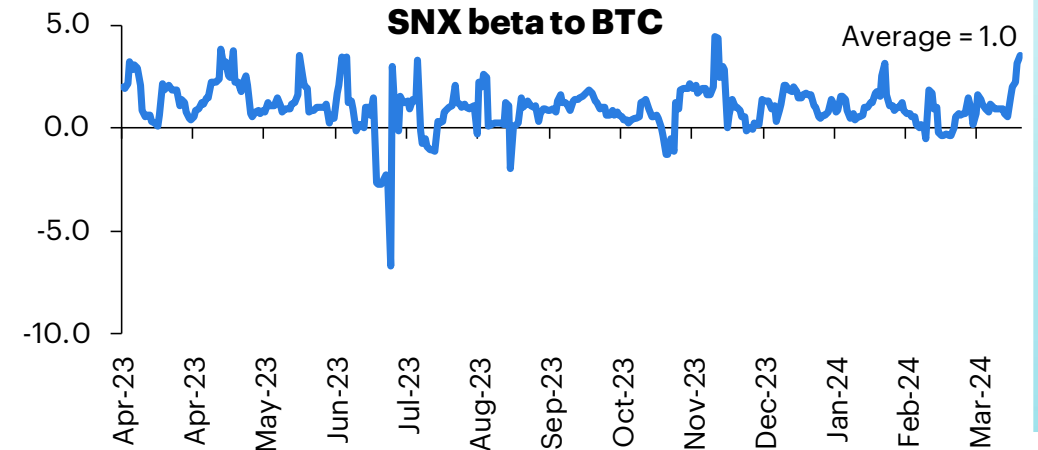
(US\$/SNX) **SNX price (+78.8% in the past 12 months)**



**SNX correlation to BTC**



**SNX beta to BTC**

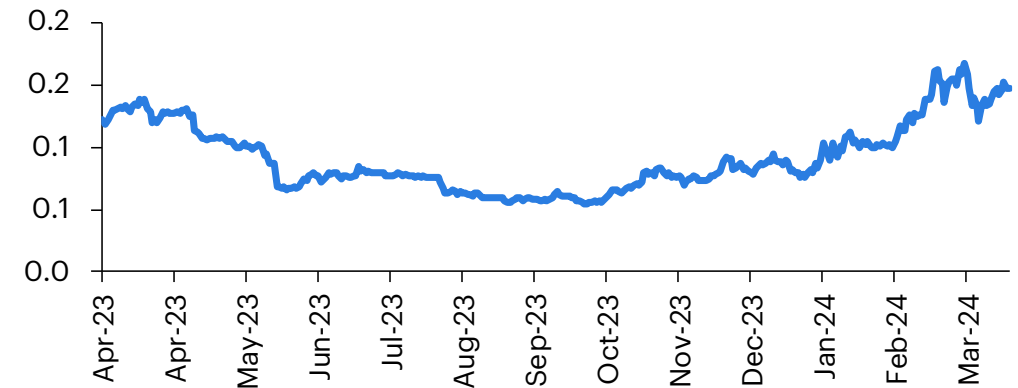


Source: Coinmarketcap.com, Yahoo Finance, InnovestX Research  
 Note: Correlation และ Beta เป็นตัวเลข 7 วันย้อนหลัง โดยคำนวณตัวเลข 12 เดือนย้อนหลัง โดยใช้ราคาวันสุดท้ายคือวันที่ 31 มีนาคม 2024  
 \*\*Correlation ในบางช่วงอาจจะไปคนละทางกับ BTC ซึ่งเกิดจากปัจจัยเฉพาะตัว

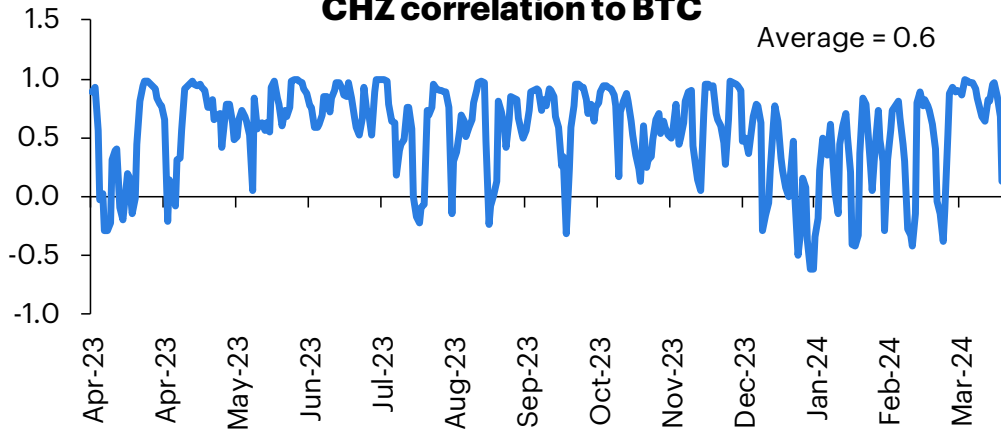
# Chiliz (CHZ)

- Chiliz (CHZ) เป็นเหรียญที่ถูกสร้างขึ้นในปี 2017 และมี Market cap อยู่ในลำดับที่ 85
- ผู้สร้างคือ Alexandre Dreyfus โดยมีประสบการณ์มากกว่า 20 ปี เกี่ยวกับด้าน web-based เช่น Webcity เป็นต้น
- ผู้ถือเหรียญ CHZ จะมีสิทธิในการเข้าถึง Fan tokens โดย CHZ เป็นพันธมิตรกับทีมฟุตบอลชื่อดัง เช่น FC Barcelona, Manchester City, Juventus และ Paris Saint-Germain
- มีปริมาณเหรียญที่จำกัดอยู่ที่ 8,888 ล้านเหรียญ โดยปัจจุบันจำนวนเหรียญที่หมุนเวียนอยู่ในตลาดอยู่ที่ 8,888 ล้านเหรียญ

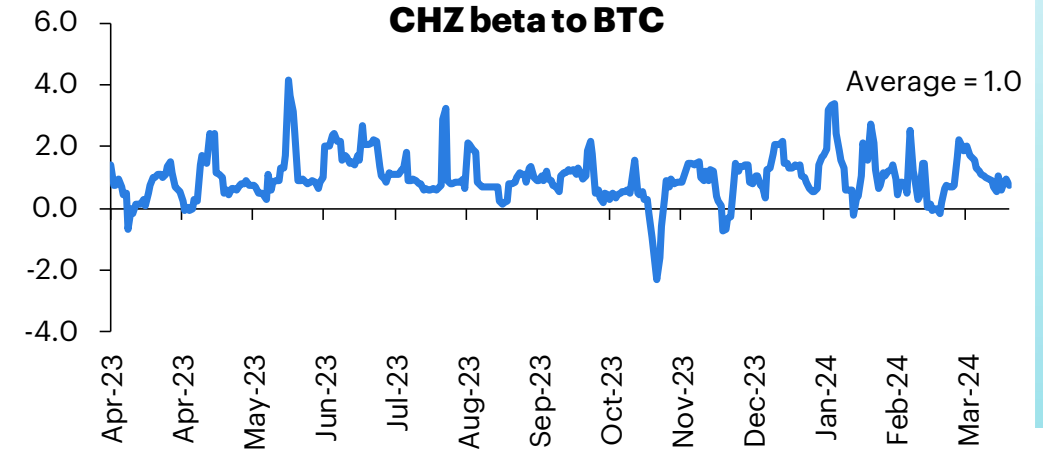
(US\$/CHZ) **CHZ price (+20.8% in the past 12 months)**



**CHZ correlation to BTC**



**CHZ beta to BTC**

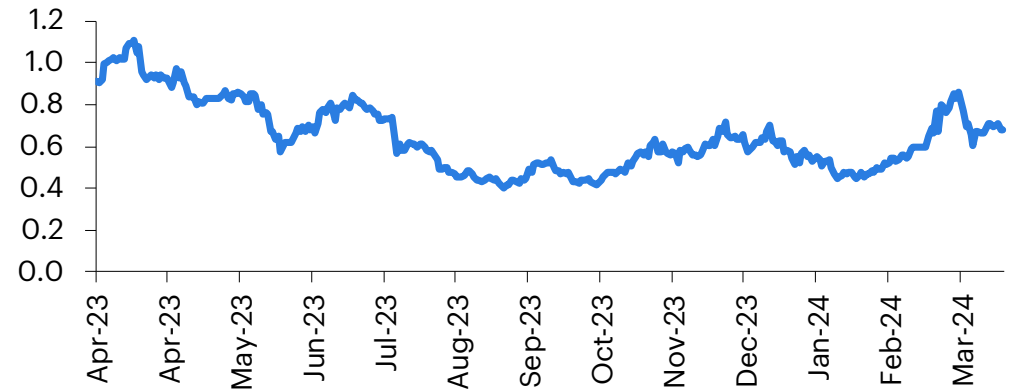


Source: Coinmarketcap.com, Yahoo Finance, InnovestX Research  
Note: Correlation และ Beta เป็นตัวเลข 7 วันย้อนหลัง โดยคำนวณตัวเลข 12 เดือนย้อนหลัง โดยใช้ราคาวันสุดท้ายคือวันที่ 31 มีนาคม 2024  
\*\*Correlation ในบางช่วงอาจจะไปคนละทางกับ BTC ซึ่งเกิดจากปัจจัยเฉพาะตัว

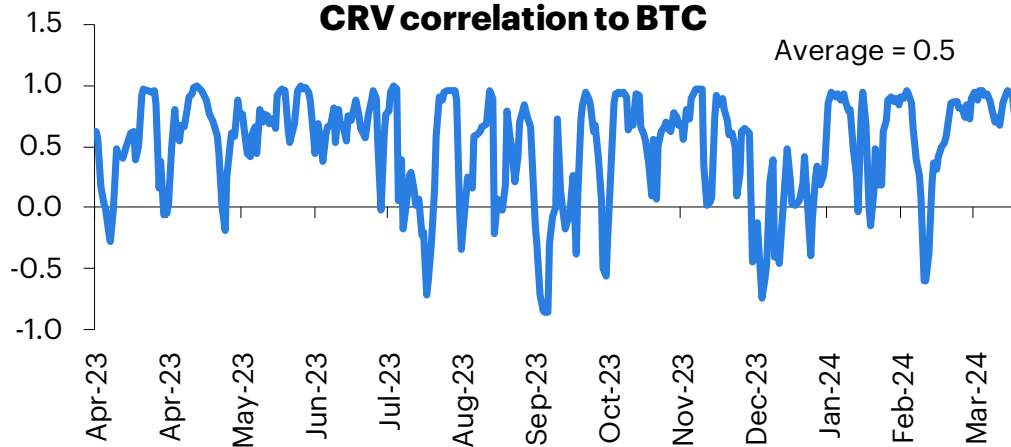
# Curve DAO Token (CRV)

- Curve DAO Token (CRV) เป็นเหรียญที่ถูกสร้างขึ้นในปี 2020 และมี Market cap อยู่ในลำดับที่ 119
- ผู้สร้างคือ Michael Egorov นักวิทยาศาสตร์ชาวรัสเซีย โดยเป็นผู้มีประสบการณ์ในบริษัทที่เกี่ยวข้องกับ Cryptocurrency มากมาย
- ผู้ถือเหรียญ CRV มีสิทธิในการโหวตแก้ไขสิ่งต่างๆใน Protocol Curve (ทำหน้าที่เหมือนร้านแลกเหรียญที่เน้นการแลกเปลี่ยน Stablecoin เป็นหลัก)
- มีปริมาณเหรียญที่จำกัดอยู่ที่ 3,303 ล้านเหรียญ โดยปัจจุบันจำนวนเหรียญที่หมุนเวียนอยู่ในตลาดอยู่ที่ 1,167 ล้านเหรียญ

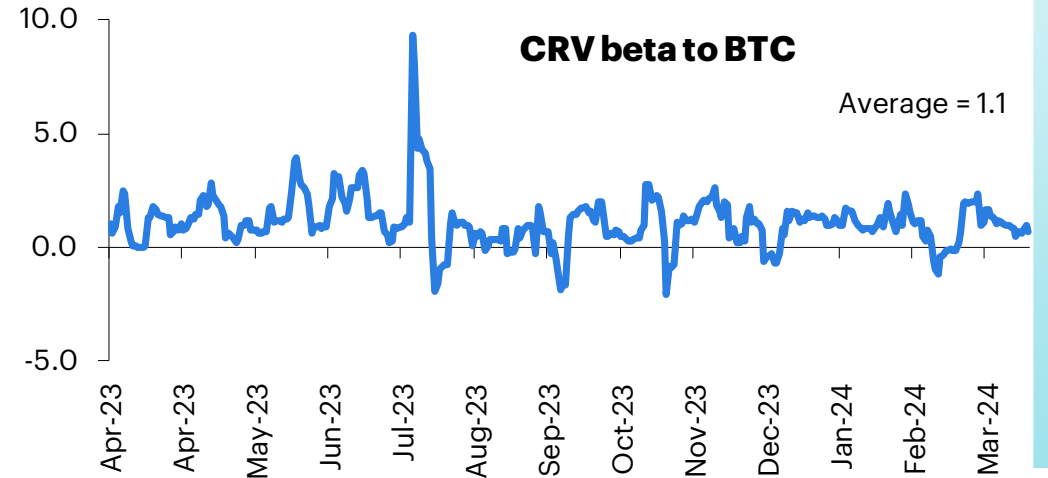
(US\$/CRV) **CRV price (-24.9% in the past 12 months)**



**CRV correlation to BTC**



**CRV beta to BTC**

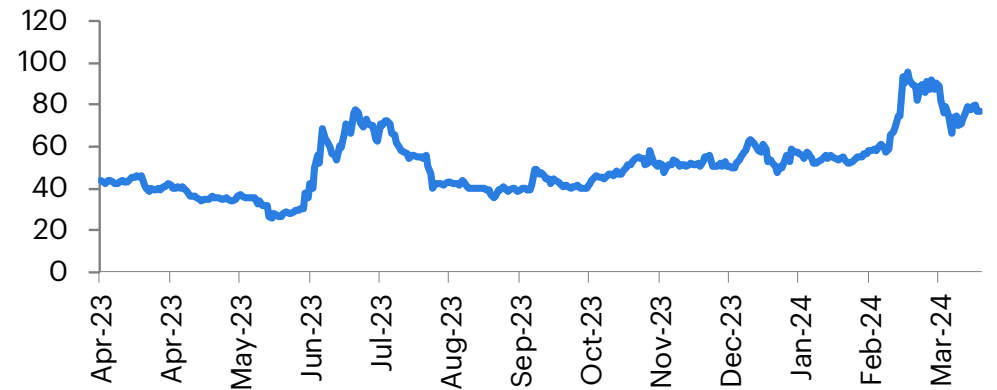


Source: Coinmarketcap.com, Yahoo Finance, InnovestX Research  
Note: Correlation และ Beta เป็นตัวเลข 7 วันย้อนหลัง โดยคำนวณตัวเลข 12 เดือนย้อนหลัง โดยใช้ราคาวันสุดท้ายคือวันที่ 31 มีนาคม 2024  
\*\*Correlation ในบางช่วงอาจจะไปคนละทางกับ BTC ซึ่งเกิดจากปัจจัยเฉพาะตัว

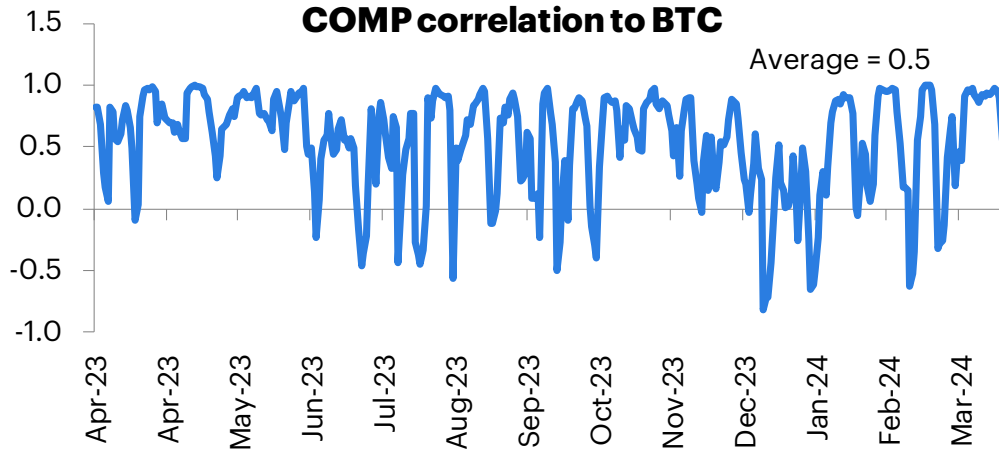
# Compound (COMP)

- Compound (COMP) เป็นเหรียญที่ถูกสร้างขึ้นในปี 2017 และมี Market cap อยู่ในลำดับที่ 140
- ถูกสร้างโดย Robert Leshner และ Geoffrey Hayes โดยทั้งสองเคยทำงานในตำแหน่งระดับสูงในบริษัท Online food delivery มาก่อน
- ผู้ถือเหรียญ COMP มีสิทธิในการโหวตแก้ไขสิ่งต่างๆใน Protocol Compound (รับฝากและปล่อยกู้ Cryptocurrency)
- มีปริมาณเหรียญที่จำกัดอยู่ที่ 10 ล้านเหรียญ โดยปัจจุบันจำนวนเหรียญที่หมุนเวียนอยู่ในตลาดอยู่ที่ 8.1 ล้านเหรียญ

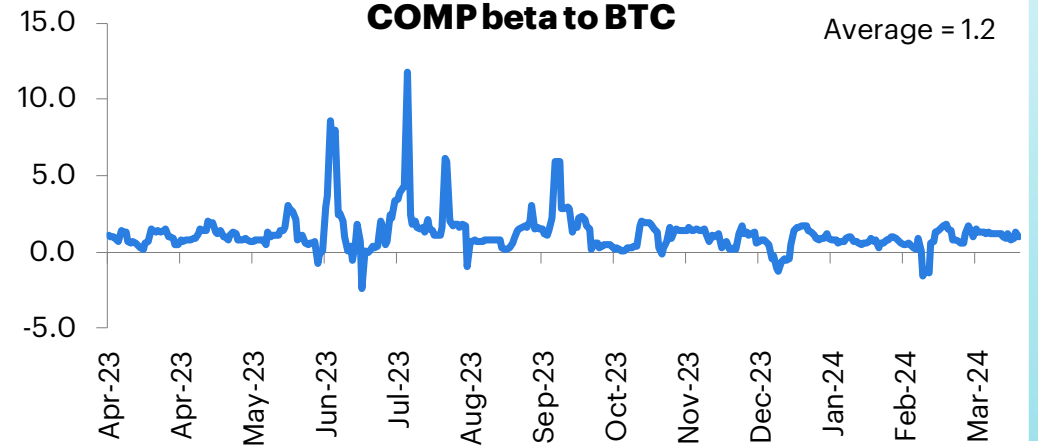
(US\$/COMP) **COMP price (+76.1% in the past 12 months)**



**COMP correlation to BTC**



**COMP beta to BTC**

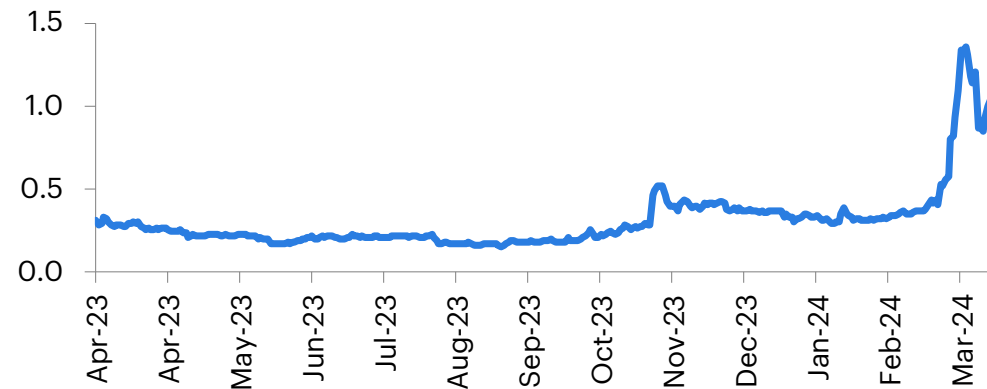


Source: Coinmarketcap.com, Yahoo Finance, InnovestX Research  
 Note: Correlation และ Beta เป็นตัวเลข 7 วันย้อนหลัง โดยคำนวณตัวเลข 12 เดือนย้อนหลัง โดยใช้ราคาวันสุดท้ายคือวันที่ 31 มีนาคม 2024  
 \*\*Correlation ในบางช่วงอาจจะไปคนละทางกับ BTC ซึ่งเกิดจากปัจจัยเฉพาะตัว

# Ox (ZRX)

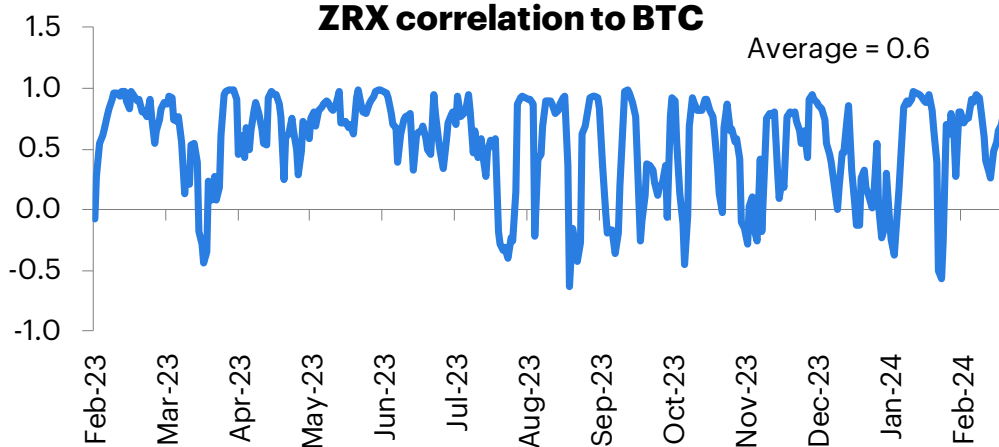
- Ox (ZRX) เป็นเหรียญที่ถูกสร้างขึ้นในปี 2016 และมี Market cap อยู่ในลำดับที่ 143
- ผู้สร้างคือ Will Warren และ Amir Bandeali โดย Warren เคยทำงานทางด้านงานวิจัยและเป็นทีปรึกษาให้กับ Basic Attention Token มาก่อน
- คุณสมบัติของเหรียญ ZRX คือใช้ในการจ่ายค่าธรรมเนียมในการทำธุรกรรมบน Protocol Ox (ทำหน้าที่เหมือนร้านแลกเหรียญ Cryptocurrency ต่างๆ) และมีสิทธิ์ในการโหวตแก้ไขสิ่งต่างๆใน Protocol
- มีปริมาณเหรียญที่จำกัดอยู่ที่ 1,000 ล้านเหรียญ โดยปัจจุบันจำนวนเหรียญที่หมุนเวียนอยู่ในตลาด 848 ล้านเหรียญ

(US\$/ZRX) **ZRX price (+146.1% in the past 12 months)**



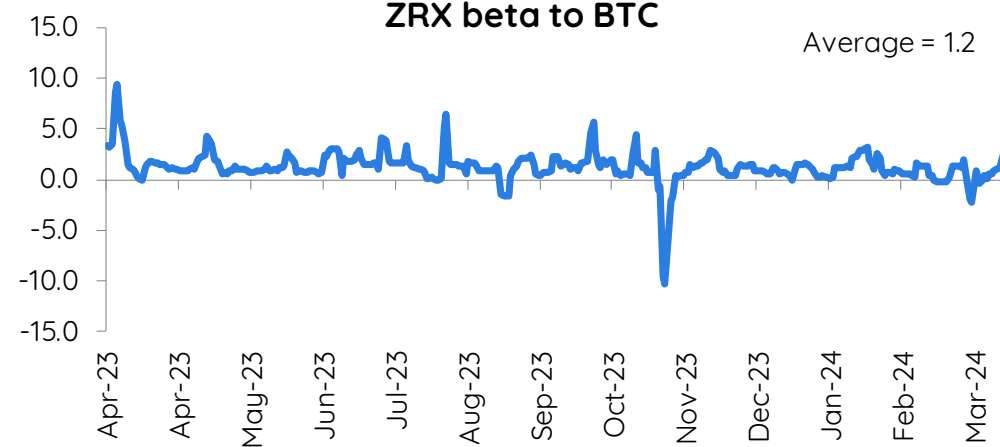
**ZRX correlation to BTC**

Average = 0.6



**ZRX beta to BTC**

Average = 1.2

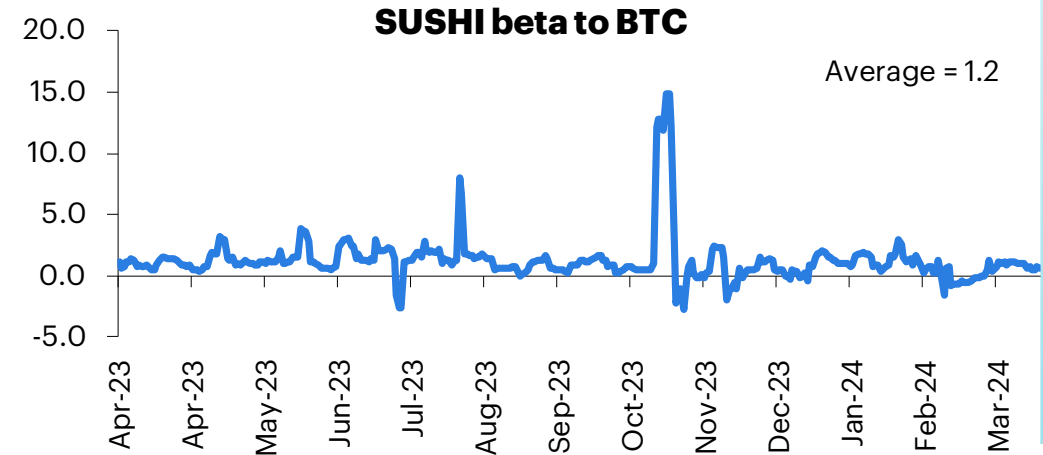
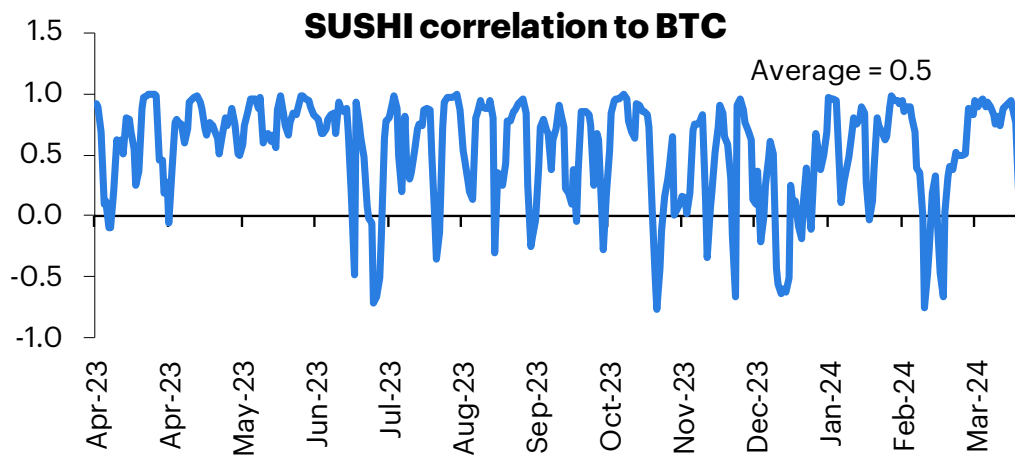
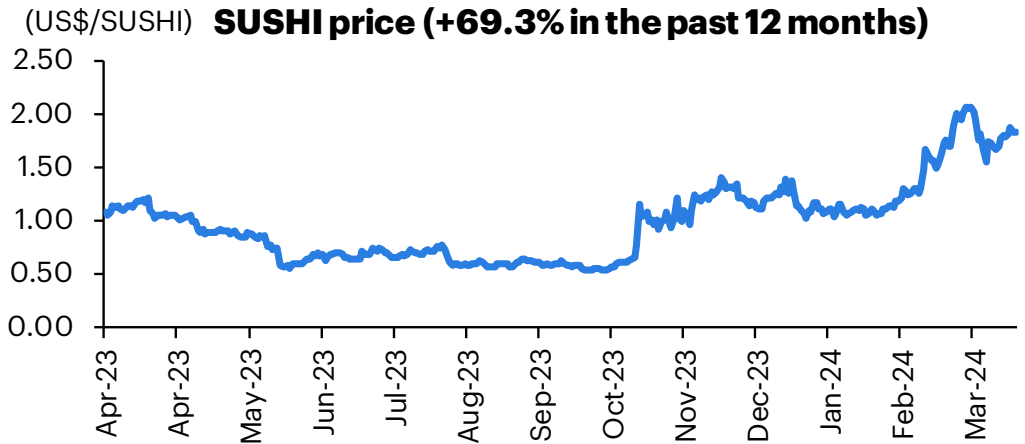


Source: Coinmarketcap.com, Yahoo Finance, InnovestX Research  
Note: Correlation และ Beta เป็นตัวเลข 7 วันย้อนหลัง โดยคำนวณตัวเลข 12 เดือนย้อนหลัง โดยใช้ราคาวันสุดท้ายคือวันที่ 31 มีนาคม 2024  
\*\*Correlation ในบางช่วงอาจจะไปคนละทางกับ BTC ซึ่งเกิดจากปัจจัยเฉพาะตัว



# SushiSwap (SUSHI)

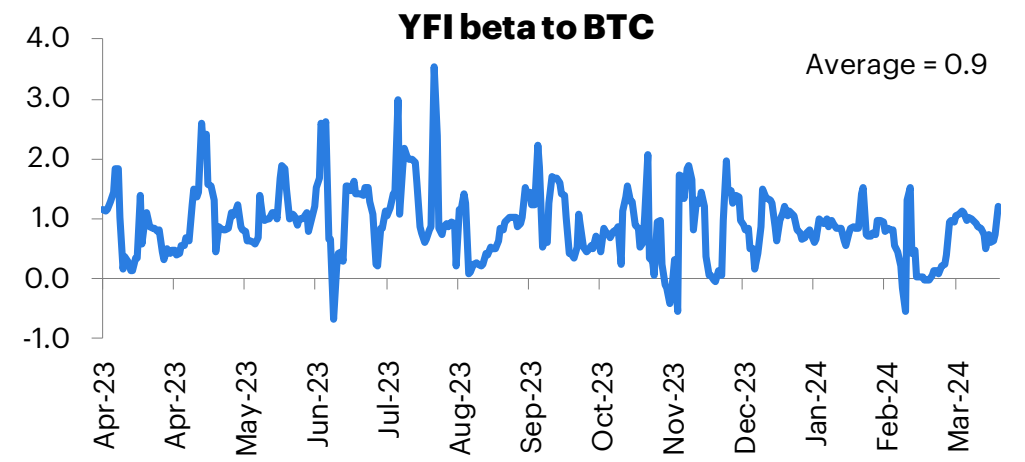
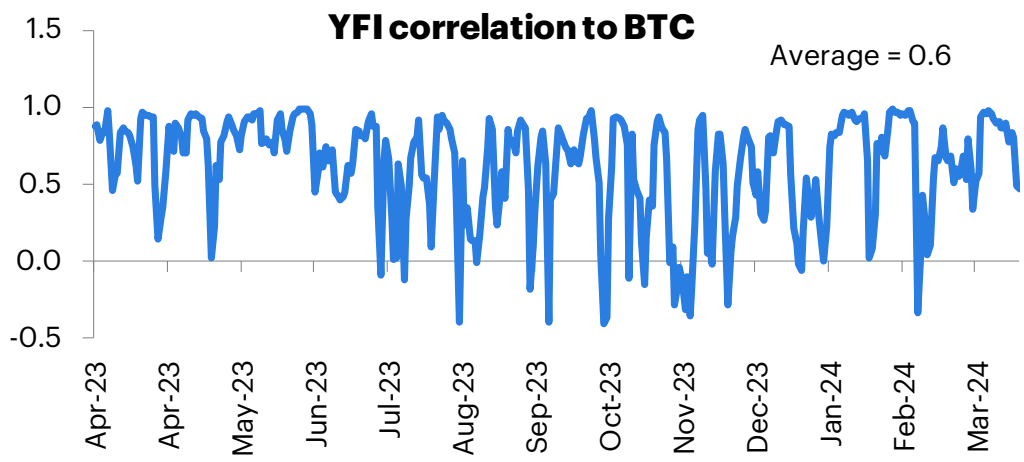
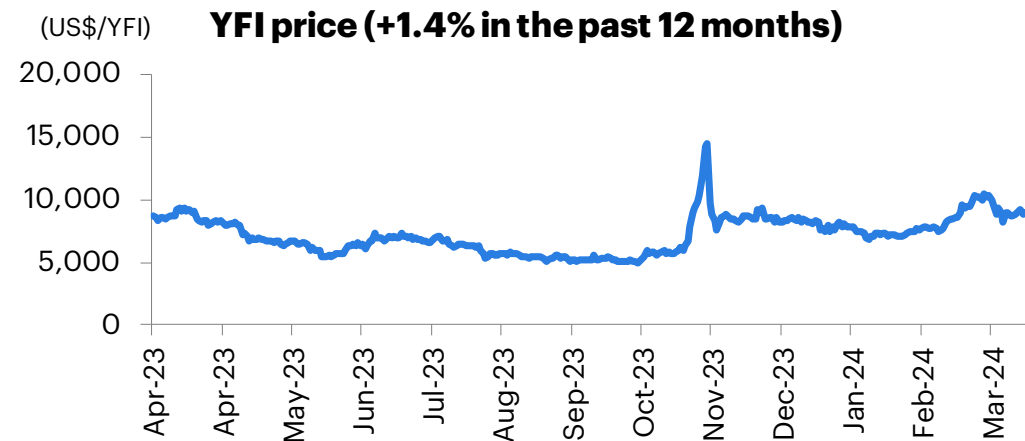
- SushiSwap (SUSHI) เป็นเหรียญที่ถูกสร้างขึ้นในปี 2020 และมี Market cap อยู่ในลำดับที่ 189
- ผู้สร้างคือกลุ่มคนที่ใช้นามแฝงว่า Chef Nomi, Sushiswap และ OxMaki
- ผู้ถือเหรียญ SUSHI มีสิทธิในการโหวตแก้ไขสิ่งต่างๆใน Protocol SushiSwap (คุณสมบัติหลักคือรับแลกเหรียญ Cryptocurrency จากสกุลหนึ่งไปอีกสกุลหนึ่ง หรือคล้ายร้านแลกเงินต่างประเทศที่พวกเขาคุ้นเคยกัน)
- มีปริมาณเหรียญที่จำกัดอยู่ที่ 250 ล้านเหรียญ โดยปัจจุบันจำนวนเหรียญที่หมุนเวียนอยู่ในตลาดอยู่ที่ 236 ล้านเหรียญ



Source: Coinmarketcap.com, Yahoo Finance, InnovestX Research  
 Note: Correlation และ Beta เป็นตัวเลข 7 วันย้อนหลัง โดยคำนวณตัวเลข 12 เดือนย้อนหลัง โดยใช้ราคาวันสุดท้ายคือวันที่ 31 มีนาคม 2024  
 \*\*Correlation ในบางช่วงอาจจะไปคนละทางกับ BTC ซึ่งเกิดจากปัจจัยเฉพาะตัว

# Yearn.Finance (YFI)

- Yearn.Finance (YFI) เป็นเหรียญที่ถูกสร้างขึ้นในปี 2020 และมี Market cap อยู่ในลำดับที่ 253
- ผู้สร้างคือ Andre Cronje โดยเป็นผู้มีประสบการณ์มายาวนานในอุตสาหกรรม Cryptocurrency
- ผู้ถือเหรียญ YFI มีสิทธิ์ในการโหวตแก้ไขสิ่งต่างๆใน Protocol Yearn.Finance (DeFi Protocol นิ่งที่ให้บริการทางการเงินหลายรูปแบบ ไม่ว่าจะเป็นการหาแหล่งที่ให้ผลตอบแทนสูงสุด ณ ช่วงเวลานั้นในการที่จะนำเหรียญไปฝาก เป็นต้น)
- มีปริมาณเหรียญที่จำกัดอยู่ที่ 36,666 เหรียญโดยปัจจุบันจำนวนเหรียญที่หมุนเวียนอยู่ในตลาดอยู่ที่ 33,275 ล้านเหรียญ

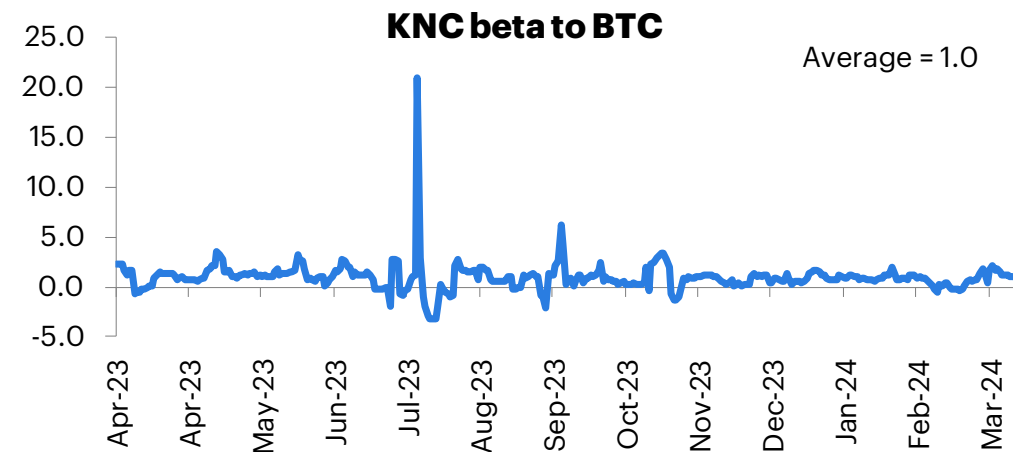
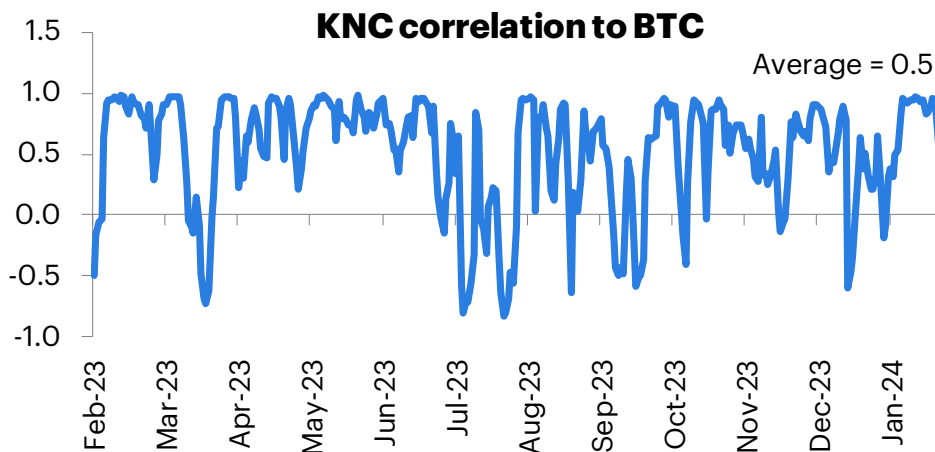
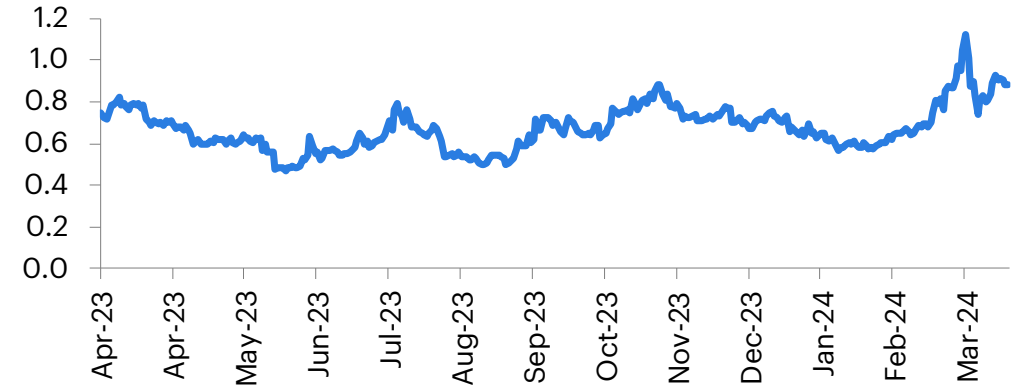


Source: Coinmarketcap.com, Yahoo Finance, InnovestX Research  
 Note: Correlation และ Beta เป็นตัวเลข 7 วันย้อนหลัง โดยคำนวณตัวเลข 12 เดือนย้อนหลัง โดยใช้ราคาวันสุดท้ายคือวันที่ 31 มีนาคม 2024  
 \*\*Correlation ในบางช่วงอาจจะไปคนละทางกับ BTC ซึ่งเกิดจากปัจจัยเฉพาะตัว

# Kyber Network Crystal (KNC)

- Kyber Network Crystal (KNC) เป็นเหรียญที่ถูกสร้างขึ้นในปี 2017 และมี Market cap อยู่ในลำดับที่ 373
- ผู้สร้างคือ Loi Luu, Victor Tran และ Yaron Velner โดยมีสำนักงานใหญ่อยู่ที่ประเทศสิงคโปร์
- คุณสมบัติของเหรียญ KNC คือใช้ในการจ่ายค่าธรรมเนียมในการทำธุรกรรมบน Protocol Kyber Network Crystal (ทำหน้าที่เหมือนร้านแลกเหรียญ Cryptocurrency ต่างๆ) และ มีสิทธิ์ในการโหวตแก้ไขสิ่งต่างๆใน Protocol
- มีปริมาณเหรียญที่จำกัดอยู่ที่ 252 ล้านเหรียญ โดยปัจจุบันจำนวนเหรียญที่หมุนเวียนอยู่ในตลาดอยู่ที่ 180 ล้านเหรียญ

(US\$/KNC) **KNC price (+18.1% in the past 12 months)**

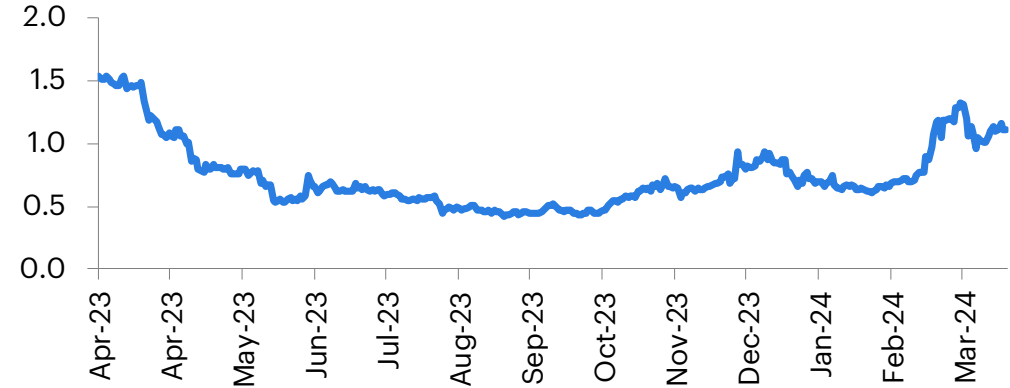


Source: Coinmarketcap.com, Yahoo Finance, InnovestX Research  
Note: Correlation และ Beta เป็นตัวเลข 7 วันย้อนหลัง โดยคำนวณตัวเลข 12 เดือนย้อนหลัง โดยใช้ราคาวันสุดท้ายคือวันที่ 31 มีนาคม 2024  
\*\*Correlation ในบางช่วงอาจจะไปคนละทางกับ BTC ซึ่งเกิดจากปัจจัยเฉพาะตัว

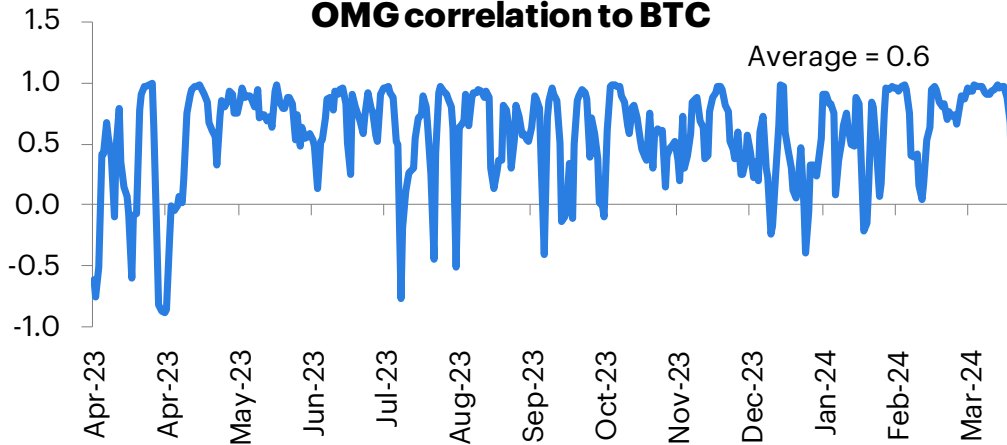
# OMG Network (OMG)

- OMG Network (OMG) เป็นเหรียญที่ถูกสร้างขึ้นในปี 2017 และมี Market cap อยู่ในลำดับที่ 379
- ผู้สร้างคือคุณ Vansa Chatikavanij โดยมี Background ในการเป็นที่ปรึกษาให้กับสถาบันทางการเงินใหญ่ๆก่อนที่จะมาก่อตั้ง OMG Network
- คุณสมบัติของเหรียญคือนำไปใช้ในการจ่ายค่าธรรมเนียมในการทำธุรกรรมบน OMG Network (ช่วยในเรื่องการโอนเหรียญ ETH และ ERC-10 tokens ให้เร็วขึ้นและถูกลง)
- มีปริมาณเหรียญที่จำกัดอยู่ที่ 140 ล้านเหรียญ โดยปัจจุบันจำนวนเหรียญทั้งหมดหมุนเวียนอยู่ในตลาดเรียบร้อยแล้ว

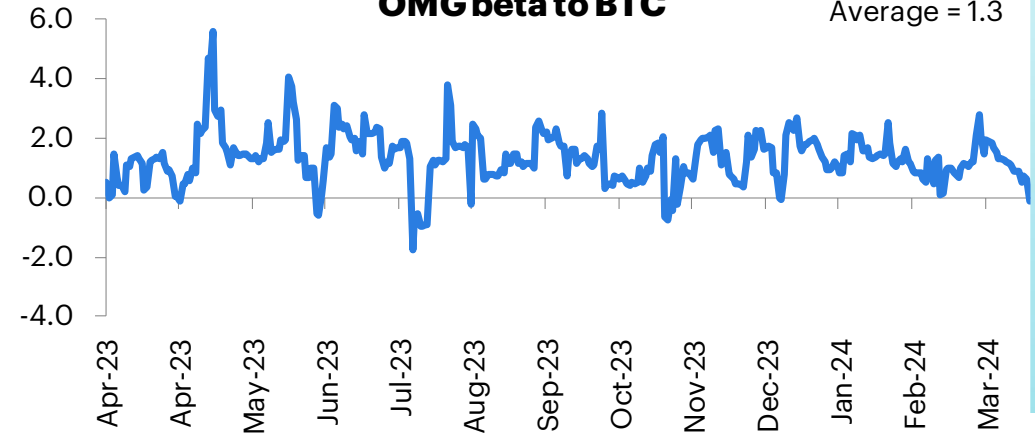
(US\$/OMG) **OMG price (-28.1% in the past 12 months)**



**OMG correlation to BTC**



**OMG beta to BTC**



Source: Coinmarketcap.com, Yahoo Finance, InnovestX Research  
 Note: Correlation และ Beta เป็นตัวเลข 7 วันย้อนหลัง โดยคำนวณตัวเลข 12 เดือนย้อนหลัง โดยใช้ราคาวันสุดท้ายคือวันที่ 31 มีนาคม 2024  
 \*\*Correlation ในบางช่วงอาจจะไปคนละทางกับ BTC ซึ่งเกิดจากปัจจัยเฉพาะตัว

# ทีมผู้จัดทำ Digital Asset



**ดร. อินวา อารณทิพย์**  
Blockchain Technical Advisor (SCB10X)  
และที่ปรึกษาด้านเทคโนโลยี InnovestX Research



**กิตติสร พฤติภัทร, CFA, FRM**  
นักวิเคราะห์อาวุโสกลุ่มไอซีที  
เทคโนโลยี และสินทรัพย์ดิจิทัล



**พมชัย ภัทรราชญ์, CISA**  
นักกลยุทธ์ตลาดหุ้น ตลาดอนุพันธ์  
และ สินทรัพย์ดิจิทัล



**เต็มพร ต้นทวีวัฒน์**  
นักวิเคราะห์อาวุโสกลุ่มอสังหาริมทรัพย์  
อาหารและเครื่องดื่ม และสินทรัพย์ดิจิทัล



## Disclaimer

ข้อมูลนี้เป็นข้อมูลที่มีการเปิดเผยต่อสาธารณะ และ/หรือ ที่มีการเปิดเผยต่อผู้ใช้บริการที่สมัครสมาชิกกับบริษัทหลักทรัพย์ อินโนเวสต์ เอกซ์ จำกัด (“INVX” หรือ “บริษัท”) และเป็นข้อมูลที่เชื่อว่าน่าจะเป็นประโยชน์ได้ แต่ทั้งนี้ บริษัท มิได้ยืนยันหรือรับรองถึงความถูกต้อง หรือความสมบูรณ์ของข้อมูลดังกล่าวแต่อย่างใด ข้อเท็จจริง และ/หรือ ความคิดเห็นเป็นเพียงการนำเสนอในมุมมองของบริษัท และเป็นข้อเท็จจริง และ/หรือ ความคิดเห็น ณ วันที่แสดงผลในช่องทางที่บริษัท กำหนดเท่านั้น ซึ่งอาจเปลี่ยนแปลงได้ภายหลังวันดังกล่าว โดยบริษัทไม่จำเป็นต้องแจ้งให้สาธารณชน หรือนักลงทุนทราบ ข้อมูล ข้อเท็จจริง และ/หรือ ความคิดเห็นนี้จัดทำขึ้นเพื่อเผยแพร่ข้อมูลให้แก่ นักลงทุนเท่านั้น บริษัทไม่รับผิดชอบต่อการนำข้อมูล ข้อเท็จจริง และ/หรือความคิดเห็นใดๆ ไปใช้ในทุกระณ ดังนั้น นักลงทุนจึงควรใช้ดุลพินิจในการพิจารณาตัดสินใจก่อนการลงทุนด้วยตนเอง นอกจากนี้ บริษัท และ/หรือ บริษัทในเครือของบริษัทอาจมีส่วนเกี่ยวข้องหรือผลประโยชน์ใดๆ กับบริษัทใดๆ ที่ถูกกล่าวถึงได้

INVX เป็นบริษัทในกลุ่มธุรกิจทางการเงินเอสซีบี เอกซ์ (“SCBX”) โดย SCBX ถือหุ้นทั้งหมด ข้อมูลใดๆ ที่เกี่ยวข้องกับ SCBX มีวัตถุประสงค์เพื่อใช้ในการเปรียบเทียบเท่านั้น

การซื้อขายสินทรัพย์ดิจิทัลมีความเสี่ยงสูงที่อาจก่อให้เกิดผลขาดทุนอย่างมีนัยสำคัญ จึงไม่เหมาะสมกับนักลงทุนทุกคน ทั้งนี้ ก่อนการตัดสินใจซื้อขายสินทรัพย์ดิจิทัล ท่านควรพิจารณาถึงฐานะทางการเงิน วัตถุประสงค์ในการลงทุน ประสบการณ์ในการลงทุนของท่าน ตลอดจนความเสี่ยงที่ท่านสามารถยอมรับได้อย่างรอบคอบ เนื่องจากมีความเป็นไปได้ที่ท่านอาจสูญเสียเงินลงทุนทั้งหมด ท่านควรพิจารณาถึงความเสี่ยงทั้งหมดที่อาจเกิดขึ้นจากการซื้อขายสินทรัพย์ดิจิทัล และท่านควรตัดสินใจลงทุนด้วยตนเอง

ข้อมูลนี้จัดส่งให้กับเฉพาะบุคคลที่กำหนด (intended recipient) เท่านั้น และห้ามมิให้ผู้ใดนำข้อมูลในเอกสารฉบับนี้ไปทำซ้ำ ส่งต่อ เผยแพร่ ขยาย จำหน่าย คัดลอก นำออกแสดง หรือนำไปแสวงหาประโยชน์ในเชิงพาณิชย์ ไม่ว่าด้วยวิธีการใด ๆ โดยมิได้รับอนุญาตเป็นลายลักษณ์อักษรจาก INVX เป็นการล่วงหน้า  
Copyright©2022 บริษัทหลักทรัพย์ อินโนเวสต์ เอกซ์ จำกัด สงวนลิขสิทธิ์