

SAWASDEE TFE

Today Picks: S50M24 – ยังอยู่ฝั่ง Short รอปิดตามแนวที่กำหนด



มุมมองต่อ SET50 Futures : ดัชนีเคลื่อนไหวในกรอบ โดยสัญญาณเทคนิคที่ยังอ่อนแรง ทำให้การฟื้นตัวยังคงถูกจำกัด โดยมีแนวต้านอยู่ที่ 842 และ 849 จุด ตามลำดับ ขณะที่กรอบล่างอยู่ที่ 830-832 จุด หากต่ำกว่า จะเป็นสัญญาณลบต่อ โดยมีแนวรับถัดไปที่ 820 จุด ทั้งนี้ ภาพรวมจะกลับมาเป็นบวก ต้องขึ้นทะลุ 850 จุด ก่อน

Today's recommendations

S50M24: SHORT ที่แนวต้าน (S 832, R 842, C 849)

- ดัชนียังอ่อนแรง ทำให้ฟื้นจำกัด และมีแนวโน้มปรับตัวลงได้อยู่
- Short บริเวณ 842 และสูงกว่า 849 cut เช่นเดียวกับ ผู้ถือ Short อยู่ แนวรับรอปิด 830-832 จุด

GOM24: Wait and See (S 2295, R 2340, C n/a)

- ราคาทองปรับขึ้น ขณะที่ดอลลาร์อ่อนค่า หลังดัชนี PMI ภาคบริการ มี.ค. ต่ำกว่าคาด
- Wait and See มองเข้าสู่เขต overbought ทำให้ upside จำกัด

USDM24: LONG ที่แนวรับ (S 36.10, R 36.60, C 35.80)

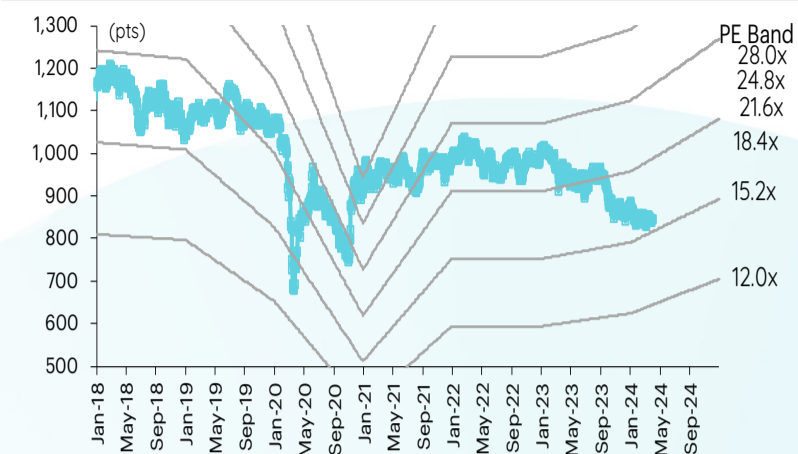
- USDTHB ชะลอการอ่อนค่า ขณะที่ดอลลาร์อ่อนค่า หลังดัชนี PMI ภาคบริการ มี.ค. ต่ำกว่าคาด
- Long บริเวณ 36.10 และต่ำกว่า 35.80 cut แนวต้านรอปิด 36.60 บาท

สรุปตลาด TFE

Most active contract	Settlement price	Change	%Change	Volume	OI	Day to settlement
S50M24	839.00	(2.00)	(0.24)	169,573	512,451	91
GOM24	2,305	12.90	0.56	49,975	55,423	91
USDM24	36.44	0.06	0.16	23,607	77,160	91
JRFN24	328.20	(2.30)	(0.70)	20.00	178	118
GUNKULM24	2.78	(0.02)	(0.71)	83	121,633	85

ที่มา: TFE, InnovestX Research

SET50 index and PE band



ปริมาณซื้อขาย SET50 futures ตามกลุ่มนักลงทุน

(Contract)	3-Apr	WTD	MTD	QTD
Foreign				
Buy	71,551	237,229	237,229	237,229
Sell	68,618	215,475	215,475	215,475
Net	2,933	21,754	21,754	21,754
Institutions				
Buy	26,447	70,258	70,258	70,258
Sell	26,835	74,283	74,283	74,283
Net	(388)	(4,025)	(4,025)	(4,025)
Individual				
Buy	92,397	252,426	252,426	252,426
Sell	94,942	270,155	270,155	270,155
Net	(2,545)	(17,729)	(17,729)	(17,729)

ปริมาณซื้อขาย Precious Metal Futures ตามกลุ่มนักลงทุน

(Contract)	3-Apr	WTD	MTD	QTD
Foreign				
Buy	38,134	84,434	84,434	84,434
Sell	42,417	91,405	91,405	91,405
Net	(4,283)	(6,971)	(6,971)	(6,971)
Institutions				
Buy	3,349	8,178	8,178	8,178
Sell	4,258	9,778	9,778	9,778
Net	(909)	(1,600)	(1,600)	(1,600)
Individual				
Buy	32,400	66,797	66,797	66,797
Sell	27,208	58,226	58,226	58,226
Net	5,192	8,571	8,571	8,571

ปริมาณซื้อขาย Currency Futures ตามกลุ่มนักลงทุน

(Contract)	3-Apr	WTD	MTD	QTD
Foreign				
Buy	513	1,290	1,290	1,290
Sell	274	795	795	795
Net	239	495	495	495
Institutions				
Buy	14,776	47,275	47,275	47,275
Sell	11,192	35,354	35,354	35,354
Net	3,584	11,921	11,921	11,921
Individual				
Buy	12,700	47,471	47,471	47,471
Sell	16,523	59,887	59,887	59,887
Net	(3,823)	(12,416)	(12,416)	(12,416)

ปริมาณซื้อขาย Single Stock Futures ตามกลุ่มนักลงทุน

(Contract)	3-Apr	WTD	MTD	QTD
Foreign				
Buy	10,703	21,643	21,643	21,643
Sell	12,211	22,243	22,243	22,243
Net	(1,508)	(600)	(600)	(600)
Institutions				
Buy	38,802	99,766	99,766	99,766
Sell	43,976	102,494	102,494	102,494
Net	(5,174)	(2,728)	(2,728)	(2,728)
Individual				
Buy	50,132	115,270	115,270	115,270
Sell	43,450	111,942	111,942	111,942
Net	6,682	3,328	3,328	3,328

นักวิเคราะห์

เอกภวิน สุนทรพิชาติ
นักวิเคราะห์การลงทุนปัจจัยพื้นฐาน
ด้านตลาดทุน
นักวิเคราะห์การลงทุนปัจจัยทางเทคนิค
0-2949-1029
ekpawin.suntarapichard@scb.co.th

พชัช ภัทราวิษญ์, CISA
นักวิเคราะห์การลงทุนปัจจัยพื้นฐาน
ด้านตลาดทุน
นักวิเคราะห์การลงทุนปัจจัยทางเทคนิค
0-2949-1014
pobchai.phatrawit@scb.co.th

วันพฤหัสบดีที่ 4 เมษายน พ.ศ. 2567

S50M24: SHORT ที่แนวต้าน (S 832, R 842, C 849)



ดัชนีเคลื่อนไหวในกรอบ โดยสัญญาณเทคนิคที่ยังอ่อนแรง ทำให้การฟื้นตัวยังถูกจำกัด โดยมีแนวต้านอยู่ที่ 842 และ 849 จุด ตามลำดับ ขณะที่กรอบล่างอยู่ที่ 830-832 จุด หากต่ำกว่า จะเป็นสัญญาณลบต่อ โดยมีแนวรับถัดไปที่ 820 จุด ทั้งนี้ ภาพรวมจะกลับมาเป็นบวก ต้องขึ้นทะลุ 850 จุด ก่อน

S50M24 Short บริเวณ 842 และสูงกว่า 849 cut เช่นเดียวกับ ผู้ถือ Short อยู่ แนวรับรอปิด 830-832 จุด

GOM24: Wait and See (S 2295, R 2340, C n/a)



Gold Spot ปรับขึ้น จากเงินดอลลาร์ที่อ่อนค่า หลังดัชนี PMI ภาคบริการ มี.ค. ต่ำกว่าคาด หนุนความคาดหวัง Fed ปรับลด ดบ. อีกทั้งถ้อยแถลง ป.ร. Fed ยังแสดงมุมมองบวกต่อภาพรวม ศก. สหรัฐ ด้าน นลก. จับตาตัวเลขการจ้างงานนอกภาคเกษตรในวันพรุ่งนี้ โดยราคา Gold Spot มีแนวรับ 2280 - 2260 แนวต้าน 2310 - 2320 เหรียญ

GOM24 Wait and See มองเข้าสู่เขต overbought ทำให้ upside จำกัด

Contract Info	SET50	S50M24
Settlement Price (pts)		839.00
Change (%)	-0.17	-0.24
Last Price (pts)	844.40	839.10
Basis (pts)		-5.40
Open Interest (cons)		512,451
Day to Settlement (days)		85
Last Trading Day		27 Jun 24

Contract Info	Gold Spot	GOM24
Settlement Price (US\$/oz)		2305.30
Change (%)	1.14	1.02
Last Price (US\$/oz)	2297.83	2328.80
Basis (US\$/oz)		33.38
Open Interest (cons)		55,423
Day to Settlement (days)		85
Last Trading Day		27 Jun 24

นักวิเคราะห์

เอกภวิน สุนทรพิชาติ

นักวิเคราะห์การลงทุนปัจจัยพื้นฐาน
ด้านตลาดทุน
นักวิเคราะห์การลงทุนปัจจัยทางเทคนิค
0-2949-1029
ekpawin.suntarapichard@scb.co.th

พชัช ภัทราวิชญ์, CISA

นักวิเคราะห์การลงทุนปัจจัยพื้นฐาน
ด้านตลาดทุน
นักวิเคราะห์การลงทุนปัจจัยทางเทคนิค
0-2949-1014
pobchai.phatrawit@scb.co.th



Innovestx



@Innovestx

สวัสดี TFEX

วันพฤหัสบดีที่ 4 เมษายน พ.ศ. 2567

USDM24: LONG ที่แนวรับ (S 36.10, R 36.60, C 35.80)



USDTHB ชะลอการอ่อนค่า ขณะที่เงินดอลลาร์ที่อ่อนค่า หลังดัชนี PMI ภาคบริการ มี.ค. ต่ำกว่าคาด หนุนความคาดหวัง Fed ปรับลด ดบ. ด้าน นก. จับตาตัวเลขการจ้างงานนอกภาคเกษตรในวันพรุ่งนี้ ด้านแนวโน้มเงินบาทมีกรอบบนอยู่ที่ 36.80 และ 37.00 และกรอบล่างอยู่ที่ 36.40 และ 36.20 ส่วน USDM24 มีแนวต้านอยู่ที่ 36.50-36.60 และแนวรับอยู่ที่ 36.10 และ 35.80 บาท ตามลำดับ

USDM24 Long บริเวณ 36.10 และต่ำกว่า 35.80 cut แนวต้านรอปิด 36.60 บาท

Contract Info	USDTHB	USDM24
Settlement Price (pts)		36.44
Change (%)	-0.29	-0.19
Last Price (pts)	36.58	36.37
Basis (pts)		-0.25
Open Interest (cons)		72,926
Day to Settlement (days)		85
Last Trading Day		27 Jun 24

นักวิเคราะห์

เอกภาวิน สุนทรภิชชาติ

นักวิเคราะห์การลงทุนปัจจัยพื้นฐาน
ด้านตลาดทุน
นักวิเคราะห์การลงทุนปัจจัยทางเทคนิค
0-2949-1029
ekpawin.suntarapichard@scb.co.th

พบชัย ภัทราวิชญ์, CISA

นักวิเคราะห์การลงทุนปัจจัยพื้นฐาน
ด้านตลาดทุน
นักวิเคราะห์การลงทุนปัจจัยทางเทคนิค
0-2949-1014
pobchai.phatrawit@scb.co.th



Innovestx



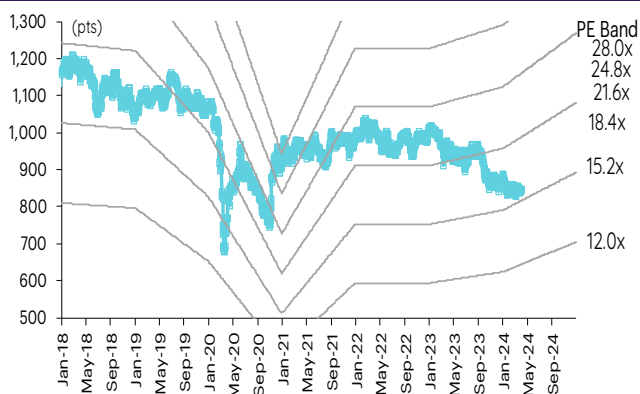
@Innovestx

SET50 index futures

SET50 index futures

Contract info	Unit	SET50	S50J24	S50K24	S50M24	S50U24	S50Z24	S50H25
Settlement price	(pts)		840.60	842.00	839.00	836.70	837.00	833.90
Change	(%)	(0.17)	(0.21)	0.02	(0.24)	(0.24)	(0.25)	(0.20)
Last price	(pts)	844.40	841.30	842.00	839.10	836.60	837.10	834.00
Basis	(pts)		(3.80)	(2.40)	(5.40)	(7.70)	(7.40)	(10.50)
Open interest	(cts)		389	310	512,451	43,497	16,766	2,263
Day to settlement	(days)		32	63	91	183	274	365
Last trading day			29-Apr-24	30-May-24	27-Jun-24	27-Sep-24	27-Dec-24	28-Mar-25
Theoretical future price	(pts)		840.02	839.62	841.30	837.27	840.51	835.05
Multiplier	(Bt/pt)		200	200	200	200	200	200

SET50 index and PE band



ความอ่อนไหวของ SET50 EPS และ PE

Forward PE	12-mo forward EPS				
	53	55	57	59	61
12.4	653	678	703	728	752
12.9	680	705	731	757	783
13.4	706	733	759	786	813
13.9	732	760	788	816	843
14.4	758	787	816	845	874
14.9	785	815	844	874	904
15.4	811	842	873	904	934
15.9	837	869	901	933	965
16.4	864	897	929	962	995
16.9	890	924	958	991	1,025
17.4	916	951	986	1,021	1,056

ปริมาณซื้อขาย SET50 index futures ตามกลุ่มนักลงทุน

(Contract)	3-Apr	WTD	MTD	QTD
Foreign				
Buy	71,551	237,229	237,229	237,229
Sell	68,618	215,475	215,475	215,475
Net	2,933	21,754	21,754	21,754
Institutions				
Buy	26,447	70,258	70,258	70,258
Sell	26,835	74,283	74,283	74,283
Net	(388)	(4,025)	(4,025)	(4,025)
Individual				
Buy	92,397	252,426	252,426	252,426
Sell	94,942	270,155	270,155	270,155
Net	(2,545)	(17,729)	(17,729)	(17,729)

มูลค่าซื้อขาย SET50 index futures ตามกลุ่มนักลงทุน*

(Btmn)	3-Apr	WTD	MTD	QTD
Foreign				
Buy	1,799	3,642	3,642	3,642
Sell	2,053	3,743	3,743	3,743
Net	(254)	(101)	(101)	(101)
Institutions				
Buy	6,523	16,791	16,791	16,791
Sell	7,393	17,250	17,250	17,250
Net	(870)	(459)	(459)	(459)
Individual				
Buy	8,428	19,400	19,400	19,400
Sell	7,305	18,841	18,841	18,841
Net	1,123	559	559	559

ที่มา: SETSMART, Bloomberg Finance L.P., InnovestX Research, TQ Professional

* InnovestX Research estimates

SET50 index options



SET50 index spot: 844.40

Apr-24

	Unit	CALL: Strike price					PUT: Strike price				
		850	875	900	925	950	850	875	900	925	950
Settlement price	(pts)	6.10	0.80	0.10	0.10	0.10	12.20	32.00	56.20	81.10	106.00
Change	(%)	(27.27)	-	-	-	(12.86)	3.39	3.56	2.55	1.76	1.34
Last price	(pts)	-	-	-	-	-	-	-	-	-	-
Time value	(pts)	6.10	0.80	0.10	0.10	0.10	12.20	32.00	56.20	81.10	106.00
Open interest	(cts)	-	-	-	-	-	-	-	-	-	-
Day to settlement	(days)	26	26	26	26	26	26	26	26	26	26
Last trading day		29-Apr-24	29-Apr-24	29-Apr-24	29-Apr-24	29-Apr-24	29-Apr-24	29-Apr-24	29-Apr-24	29-Apr-24	29-Apr-24
Theoretical price	(pts)	3.43	0.26	0.01	0.00	0.00	14.43	36.21	60.92	85.87	110.83
Multiplier	(Bt/pts)	200	200	200	200	200	200	200	200	200	200

May-24

	Unit	CALL: Strike price					PUT: Strike price				
		850	875	900	925	950	850	875	900	925	950
Settlement price	(pts)	9.90	3.00	0.60	0.10	0.10	16.70	34.80	57.30	81.70	106.50
Change	(%)	(8.33)	(14.29)	(25.00)	-	-	2.45	2.65	2.14	1.62	1.24
Last price	(pts)	-	-	-	-	-	-	-	-	-	-
Time value	(pts)	4.30	(27.60)	(55.00)	(80.50)	(105.50)	11.10	4.20	1.70	1.10	0.90
Open interest	(cts)	-	-	-	-	-	-	-	-	-	-
Day to settlement	(days)	57	57	57	57	57	57	57	57	57	57
Last trading day		30-May-24	30-May-24	30-May-24	30-May-24	30-May-24	30-May-24	30-May-24	30-May-24	30-May-24	30-May-24
Theoretical price	(pts)	7.86	2.25	0.46	0.07	0.01	14.43	36.21	60.92	85.87	110.83
Multiplier	(Bt/pts)	200	200	200	200	200	200	200	200	200	200

Jun-24

	Unit	CALL: Strike price					PUT: Strike price				
		875	900	925	950	975	875	900	925	950	975
Settlement price	(pts)	4.60	1.60	0.70	0.30	0.20	39.90	62.00	82.50	107.10	131.90
Change	(%)	(9.80)	(15.79)	-	-	100.00	2.57	3.68	1.60	(2.28)	1.07
Last price	(pts)	4.60	1.60	0.70	0.30	0.20	39.90	62.00	-	-	-
Time value	(pts)	(26.00)	(54.00)	(79.90)	(105.30)	(130.40)	9.30	6.40	1.90	1.50	1.30
Open interest	(cts)	4,295	5,132	2,228	2,262	107	135	93	85	22	-
Day to settlement	(days)	85	85	85	85	85	85	85	85	85	85
Last trading day		27-Jun-24	27-Jun-24	27-Jun-24	27-Jun-24	27-Jun-24	27-Jun-24	27-Jun-24	27-Jun-24	27-Jun-24	27-Jun-24
Theoretical price	(pts)	4.22	1.29	0.32	0.06	0.01	14.43	36.21	60.92	85.87	110.83
Multiplier	(Bt/pts)	200	200	200	200	200	200	200	200	200	200

45536

Sep-24

	Unit	CALL: Strike price					PUT: Strike price				
		850	875	900	925	950	850	875	900	925	950
Settlement price	(pts)	18.30	10.50	5.00	2.40	1.20	27.80	44.10	63.80	85.90	109.30
Change	(%)	(8.50)	(1.87)	(3.85)	(4.00)	(7.69)	(10.61)	1.15	1.27	1.30	1.11
Last price	(pts)	-	10.70	5.00	2.40	1.20	-	-	-	-	-
Time value	(pts)	12.70	(20.10)	(50.60)	(78.20)	(104.40)	22.20	13.50	8.20	5.30	3.70
Open interest	(cts)	74	29	156	13	43	7	2	-	1	-
Day to settlement	(days)	177	177	177	177	177	177	177	177	177	177
Last trading day		27-Sep-24	27-Sep-24	27-Sep-24	27-Sep-24	27-Sep-24	27-Sep-24	27-Sep-24	27-Sep-24	27-Sep-24	27-Sep-24
Theoretical price	(pts)	22.13	13.58	7.85	4.27	2.20	35.22	51.42	70.44	91.61	114.27
Multiplier	(Bt/pts)	200	200	200	200	200	200	200	200	200	200

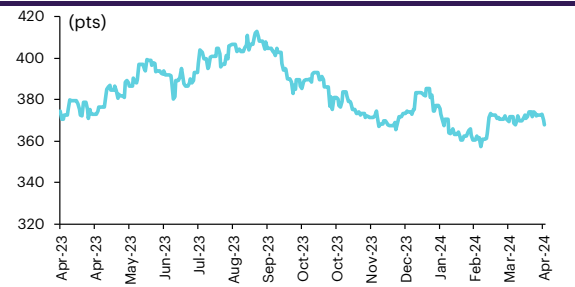
Source: SETSMART, Bloomberg Finance L.P., InnoVestX Research

Sector index futures

Bank

	Unit	BANK	BANKM24	BANKU24	BANKZ24	BANKH25
Settlement price	(pts)		364.70	361.50	358.20	355.00
Change	(%)	(0.69)	(0.71)	(0.69)	(0.72)	(0.73)
Last price	(pts)	367.80	-	-	-	-
Basis	(pts)		(3.10)	(6.30)	(9.60)	(12.80)
Open interest	(cts)		-	-	-	-
Day to settlement	(days)		85	177	268	359
Last trading day			27-Jun-24	27-Sep-24	27-Dec-24	28-Mar-25
Multiplier	(Bt/pt)		1000	1000	1000	1000

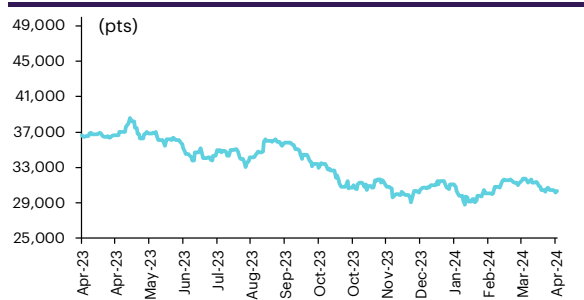
SETBANK index



Commerce

	Unit	COMM	COMM24	COMM24	COMM24	COMM25
Settlement price	(pts)		30,373.00	30,382.00	30,390.00	30,398.00
% Change	(%)	0.72	0.72	0.72	0.71	0.71
Last price	(pts)	30,365.71	-	-	-	-
Basis	(pts)		7.29	16.29	24.29	32.29
Open interest	(cts)		-	-	-	-
Day to settlement	(days)		85	177	268	359
Last trading day			27-Jun-24	27-Sep-24	27-Dec-24	28-Mar-25
Multiplier	(Bt/pt)		10	10	10	10

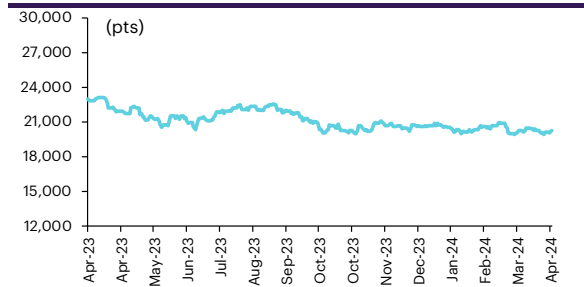
SETCOM index



Energy

	Unit	ENERG	ENERGM24	ENERGU24	ENERGZ24	ENERGH25
Settlement price	(pts)		20,116.00	20,008.00	19,902.00	19,797.00
% Change	(%)	0.36	0.37	0.38	0.39	0.40
Last price	(pts)	20,215.92	-	-	-	-
Basis	(pts)		(99.92)	(207.92)	(313.92)	(418.92)
Open interest	(cts)		-	-	-	-
Day to settlement	(days)		85	177	268	359
Last trading day			27-Jun-24	27-Sep-24	27-Dec-24	28-Mar-25
Multiplier	(Bt/pt)		10	10	10	10

SETENERG index



Food

	Unit	FOOD	FOODM24	FOODU24	FOODZ24	FOODH25
Settlement price	(pts)		10,454.00	10,440.00	10,425.00	10,411.00
% Change	(%)	(0.58)	(0.58)	(0.57)	(0.57)	(0.56)
Last price	(pts)	10,467.58	-	-	-	-
Basis	(pts)		(13.58)	(27.58)	(42.58)	(56.58)
Open interest	(cts)		-	-	-	-
Day to settlement	(days)		85	177	268	359
Last trading day			27-Jun-24	27-Sep-24	27-Dec-24	28-Mar-25
Multiplier	(Bt/pt)		10	10	10	10

SETFOOD index



ICT

	Unit	ICT	ICTM24	ICTU24	ICTZ24	ICTH25
Settlement price	(pts)		150.40	149.80	149.10	148.50
% Change	(%)	0.02	-	-	-	-
Last price	(pts)	151.04	-	-	-	-
Basis	(pts)		(0.64)	(1.24)	(1.94)	(2.54)
Open interest	(cts)		-	-	-	-
Day to settlement	(days)		85	177	268	359
Last trading day			27-Jun-24	27-Sep-24	27-Dec-24	28-Mar-25
Multiplier	(Bt/pt)		1000	1000	1000	1000

SETICT index



ℱU: SETSMART, Bloomberg Finance L.P., InnovestX Research

Single stock futures

Single stock futures

ราคา Underlying single stock เพิ่มขึ้น 30 อันดับ

	Price (Bt)	Chg (Bt)	Chg (%)	Value (Btmn)
JAS	2.68	0.28	11.67	851
BEAUTY	0.71	0.03	4.41	39
PTTGC	41.00	0.75	1.86	517
CPALL	55.00	1.00	1.85	2,561
BTS	5.70	0.10	1.79	530
PTTEP	157.50	2.50	1.61	5,042
TVO	18.90	0.30	1.61	17
PTT	34.50	0.50	1.47	1,387
CRC	35.25	0.50	1.44	313
CENDEL	44.00	0.50	1.15	73
BLA	17.60	0.20	1.15	33
IVL	25.25	0.25	1.00	393
QH	2.24	0.02	0.90	10
SPCG	11.30	0.10	0.89	4
TIPL	1.36	0.01	0.74	4
SGP	7.95	0.05	0.63	1
TIPI	3.30	0.02	0.61	5
OR	18.30	0.10	0.55	325
ADVANC	204.00	1.00	0.49	1,489
TOA	21.00	0.10	0.48	28
CKP	4.16	0.02	0.48	34
TOP	59.25	0.25	0.42	382
AOT	65.25	(0.25)	(0.38)	784
BJC	24.70	(0.10)	(0.40)	98
SPALI	20.90	(0.10)	(0.48)	85
BCH	20.50	(0.10)	(0.49)	88
MTC	46.50	(0.25)	(0.53)	204
CPF	18.00	(0.10)	(0.55)	223
SPRC	8.80	(0.05)	(0.56)	170
BCP	44.75	(0.25)	(0.56)	327

ราคา Underlying single stock ลดลง 30 อันดับ

	Price (Bt)	Chg (Bt)	Chg (%)	Value (Btmn)
SAMART	6.70	(0.35)	(4.96)	41
S	0.82	(0.03)	(3.53)	2
SIRI	1.65	(0.06)	(3.51)	311
SUPER	0.29	(0.01)	(3.33)	7
EA	33.25	(1.00)	(2.92)	446
TQM	25.75	(0.75)	(2.83)	7
THCOM	13.80	(0.40)	(2.82)	274
M	35.25	(1.00)	(2.76)	79
THANI	2.28	(0.06)	(2.56)	12
KEX	4.98	(0.12)	(2.35)	8
RS	12.80	(0.30)	(2.29)	6
TTA	6.45	(0.15)	(2.27)	16
BEC	4.94	(0.11)	(2.18)	5
ERW	4.74	(0.10)	(2.07)	75
WHA	4.76	(0.10)	(2.06)	175
STA	19.10	(0.40)	(2.05)	131
SCC	254.00	(5.00)	(1.93)	521
TKN	10.20	(0.20)	(1.92)	37
BSRC	10.20	(0.20)	(1.92)	30
HANA	39.25	(0.75)	(1.88)	285
HMPRO	10.50	(0.20)	(1.87)	217
KCE	39.50	(0.75)	(1.86)	101
BA	16.20	(0.30)	(1.82)	47
ICHI	16.50	(0.30)	(1.79)	63
VGI	1.66	(0.03)	(1.78)	114
PLANB	8.40	(0.15)	(1.75)	51
COM7	18.90	(0.30)	(1.56)	131
GUNKUL	2.72	(0.04)	(1.45)	47
EPG	6.80	(0.10)	(1.45)	6
BLAND	0.68	(0.01)	(1.45)	6

มูลค่า block trade 30 อันดับ

	Avg. price (Bt)	OI (Contract)	Volume (Contract)	Value (Btmn)
PTTM24	34.24	2,708.00	5,900.00	202
CPALLM24	54.65	7,071.00	2,384.00	130
PTTEPM24	156.55	1,405.00	500.00	78
SCBM24	112.71	1,977.00	610.00	69
JASM24X	2.61	25,613.00	14,716.00	53
BBLM24	136.98	7,312.00	240.00	33
ADVANCM24	203.30	3,222.00	160.00	33
BHU24	224.44	385.00	140.00	31
SCCM24	254.00	2,539.00	120.00	30
GULFM24	43.15	7,051.00	700.00	30
KBANKM24	119.81	5,438.00	230.00	28
IVLM24	25.06	11,035.00	900.00	23
LHM24	7.17	16,890.00	3,000.00	22
THCOMM24	13.73	8,807.00	1,500.00	21
MTCM24	46.48	2,536.00	400.00	19
BTSM24	5.67	26,425.00	3,000.00	17
CPNU24	63.23	540.00	240.00	15
AAVM24	2.42	43,523.00	6,000.00	15
BANPUM24	5.42	52,379.00	2,400.00	13
SCGPM24	30.04	6,101.00	420.00	13
AOTM24	65.44	3,926.00	180.00	12
CRCM24	34.46	1,982.00	300.00	10
KTBU24	16.42	38,583.00	600.00	10
BJCM24	24.58	1,818.00	400.00	10
SAWADM24	42.47	9,946.00	224.00	10
STAM24	18.87	2,546.00	500.00	9
WHAM24	4.69	15,635.00	2,000.00	9
ORM24	18.25	3,819.00	500.00	9
TTBU24	1.80	5,527.00	5,000.00	9
JMTM24	22.26	8,590.00	400.00	9

มูลค่าสถานะคงค้าง (OI) 30 อันดับ

	Settle. price (Bt)	OI (Contract)	Value (Btmn)	Day to settle (day)
KTCM24	44.94	76,560.00	3,440.61	85
BBLM24	133.15	7,312.00	973.59	85
ADVANCM24	205.25	3,222.00	661.32	85
SCCM24	253.70	2,539.00	644.14	85
KBANKM24	118.30	5,438.00	643.32	85
KTBU24	15.85	38,583.00	611.54	177
EAM24	33.57	16,482.00	553.30	85
SAWADM24	42.72	9,946.00	424.89	85
CPALLM24	54.80	7,071.00	387.49	85
RSU24	11.38	33,526.00	381.53	177
GUNKULM24	2.78	121,633.00	338.14	85
GULFM24	42.90	7,051.00	302.49	85
BANPUM24	5.51	52,379.00	288.61	85
IVLM24	25.20	11,035.00	278.08	85
TRUEM24	7.75	34,728.00	269.14	85
AOTM24	65.99	3,926.00	259.08	85
BECM24	4.95	49,180.00	243.44	85
COM7M24	19.00	12,682.00	240.96	85
PTTEPM24	156.70	1,405.00	220.16	85
PLANBM24	8.38	25,559.00	214.18	85
SCBM24	105.20	1,977.00	207.98	85
BEMM24	8.20	25,247.00	207.03	85
CBGM24	62.75	3,220.00	202.06	85
CPFM24	18.11	10,555.00	191.15	85
PTGM24	8.71	21,428.00	186.64	85
JMTM24	21.72	8,590.00	186.57	85
SCGPM24	30.00	6,101.00	183.03	85
PTTGCM24	40.65	4,181.00	169.96	85
APU24	10.27	15,722.00	161.46	177
BTSM24	5.70	26,425.00	150.62	85

ที่มา: SETSMART, Bloomberg Finance L.P., InvestX Research

Precious metal futures

Precious Metal Futures

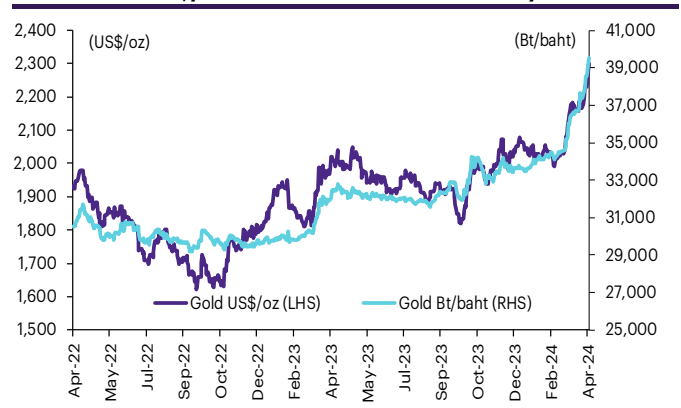
Contract info	Unit	Gold*	GF10J24	GFJ24	GF10M24	GFM24	GF10Q24	GFQ24
Settlement price	(Bt/baht)		39,760.00	39,690.00	40,000.00	40,030.00	40,130.00	40,080.00
Change	(%)	0.22	0.61	0.35	0.70	0.78	0.70	0.58
Last price	(Bt/baht)	39,471.91	39,790.00	39,690.00	40,010.00	40,030.00	40,130.00	40,080.00
Basis	(Bt/baht)		288.09	218.09	528.09	558.09	658.09	608.09
Open interest	(cts)		7,660	120	8,500	108	1,894	91
Day to settlement	(days)		32	32	91	91	154	154
Last trading day			29-Apr-24	29-Apr-24	27-Jun-24	27-Jun-24	29-Aug-24	29-Aug-24
Contract size	(gold baht)		10	50	10	50	10	50

*คำนวณโดยใช้ข้อมูลอัตราแลกเปลี่ยนบาท/ดอลลาร์สหรัฐจาก Bisnews

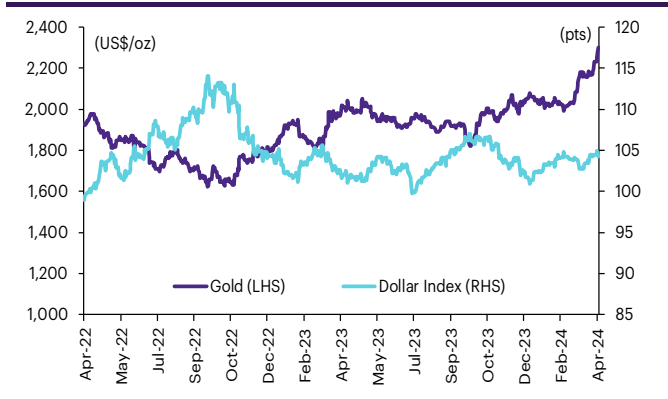
GOLD-D

Contract info	Unit	Gold	GDM24
Settlement price	(US\$/oz)		2,293.97
Change	(%)	0.27	0.27
Last price	(US\$/oz)	2,270.75	-
Basis	(US\$/oz)		23.22
Open interest	(cts)		3
Day to settlement	(days)		91
Last trading day			27-Jun-24
Contract size	(oz)		3.21

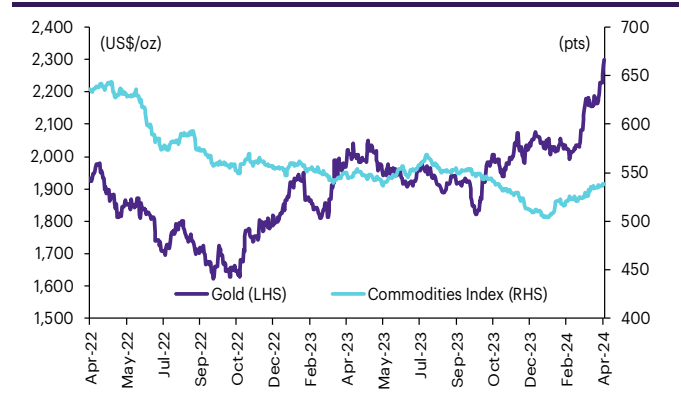
ราคาทองคำ US\$/ออนซ์ เทียบกับราคาทองคำ บาท/บาท



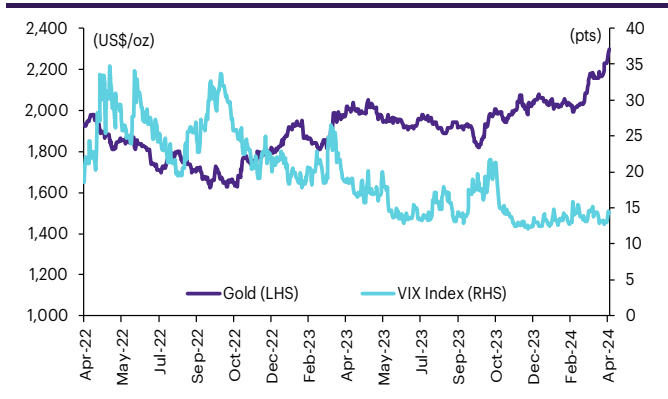
ราคาทองคำเทียบกับดัชนีดอลลาร์



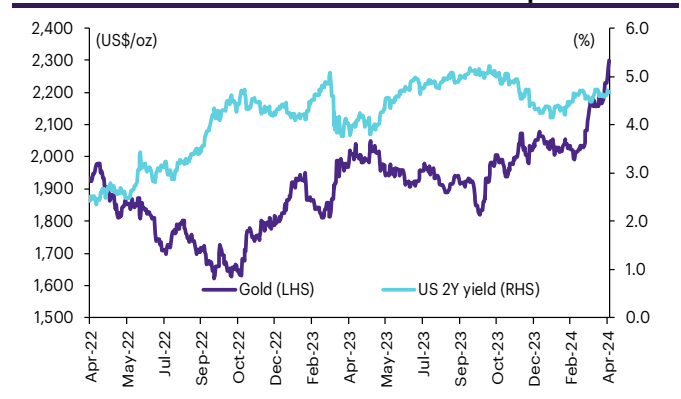
ราคาทองคำเทียบกับดัชนีสินค้าโภคภัณฑ์



ราคาทองคำเทียบกับ VIX index



ราคาทองคำเทียบกับผลตอบแทนพันธบัตร US อายุ 2 ปี



ที่มา: SETSMART, TQ Professional, Bloomberg Finance L.P., InnovestX Research

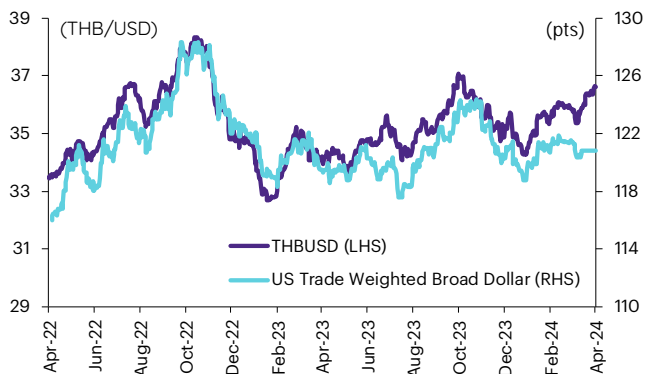
Foreign exchange futures

USD Futures

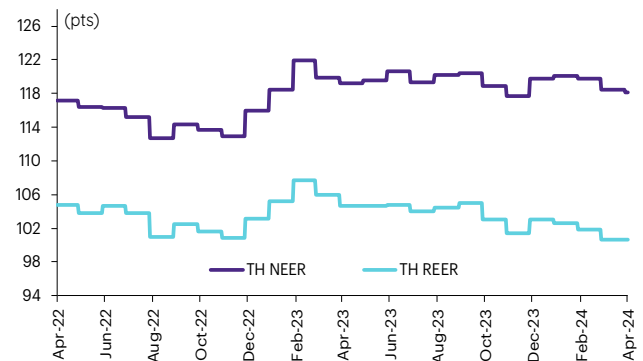
Contract info	Unit	THB/USD*	USDJ24	USDK24	USDM24	USDU24
Settlement price	(Bt/US\$)		36.60	36.55	36.44	36.15
Change	(%)	(0.05)	0.14	0.25	0.16	0.17
Last price	(Bt/US\$)	36.57	36.60	36.55	36.44	36.15
Basis	(Bt/US\$)		0.03	(0.02)	(0.13)	(0.42)
Open interest	(cts)		5,397	1,894	77,160	10,463
Day to settlement	(days)		32	63	91	91
Last trading day			29-Apr-24	30-May-24	27-Jun-24	27-Sep-24
Contract size	(US\$)		1,000	1,000	1,000	1,000

*From TQ Professional

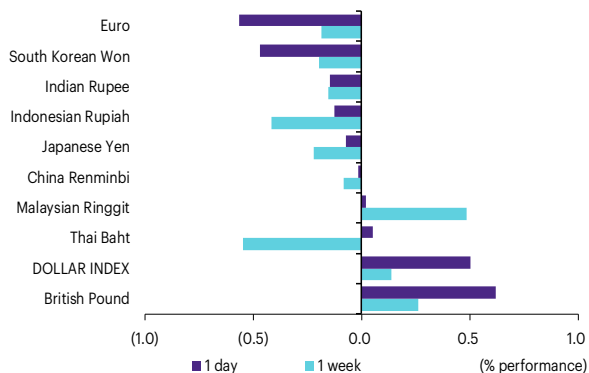
THBUSD เทียบกับ US trade-weighted broad dollar index



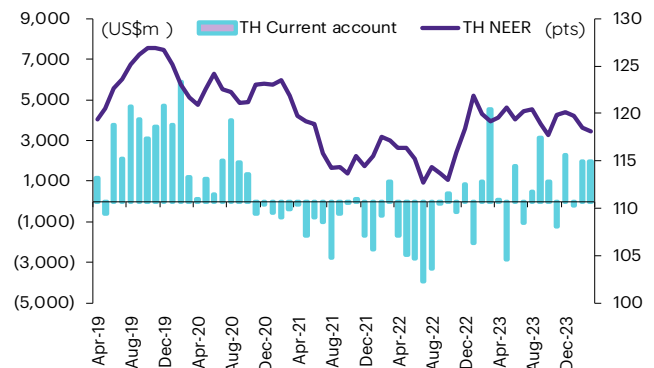
ส่วนต่างดอกเบี้ยและผลตอบแทนพร. 2 ปีของไทยกับสหรัฐ



ความเคลื่อนไหวของอัตราแลกเปลี่ยน



ดัชนีค่าเงินบาทเทียบกับดุลบัญชีเดินสะพัด



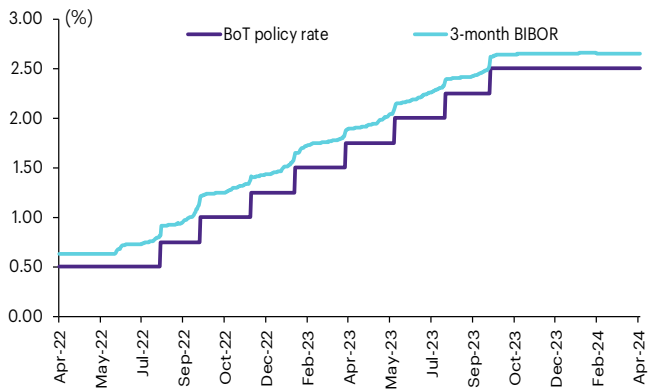
ที่มา: SETSMART, TQ Professional, Bloomberg Finance L.P., InnovestX Research

Interest rate futures

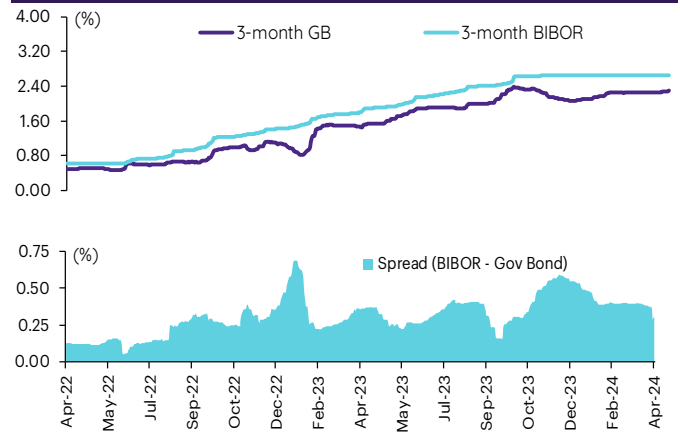
Interest Rate Futures

Contract info	Unit	BB3M24	TGB5M24	BB3U24	TGB5U24
Settlement price	(pts)	97.27	112.69	97.20	112.64
Change	(%)	0.01	(0.09)	0.01	(0.10)
Last price	(pts)	-	-	-	-
Open interest	(cts)	-	-	-	-
Day to settlement	(days)	83	83	174	174
Last trading day		19-Jun-24	19-Jun-24	18-Sep-24	18-Sep-24
Contract size	(Btmn)	10	1	10	1

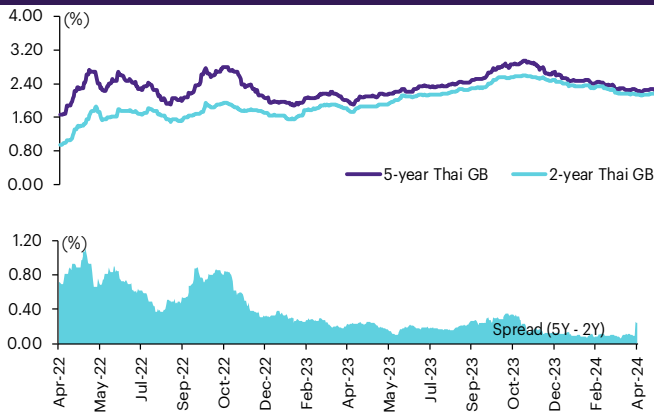
BIBOR ระยะ: 3 เดือนเทียบกับอัตราดอกเบี้ยนโยบายของ.



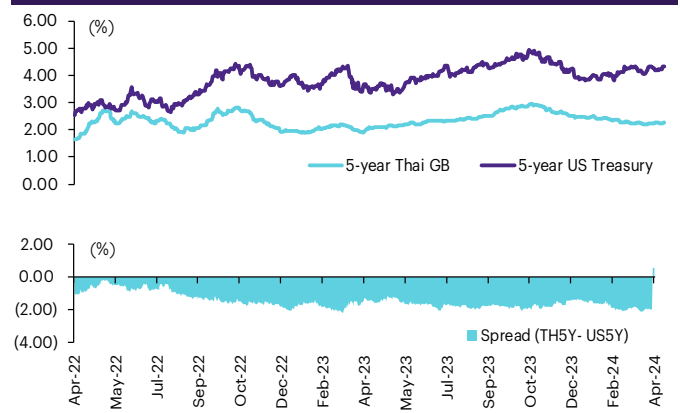
BIBOR ระยะ: 3 เดือนเทียบกับผลตอบแทนพร.ไทย 3 เดือน



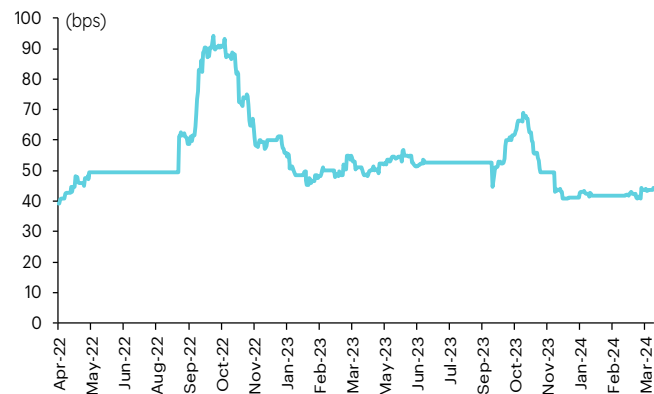
ผลตอบแทนพร.ไทย 2 ปีเทียบกับ 5 ปี



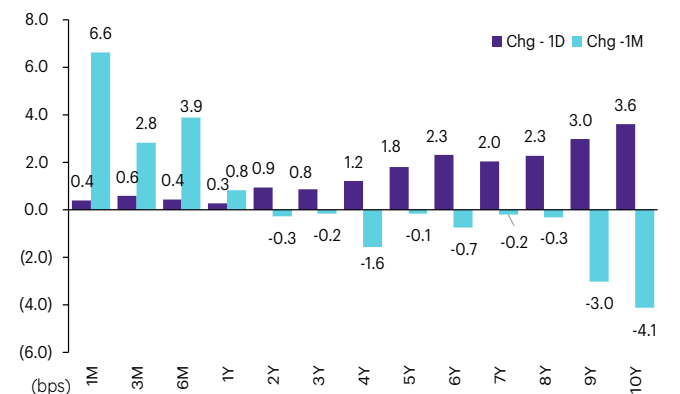
ผลตอบแทนพร.ไทย 5 ปีเทียบกับผลตอบแทนพร.สหรัฐ 5 ปี



Credit Default Swap spread ของไทย (USD 5Y SR)



ความเคลื่อนไหวผลตอบแทนพร.ไทยเรียงลำดับตามอายุ



ที่มา: SETSMART, Bloomberg Finance L.P., InnovestX Research

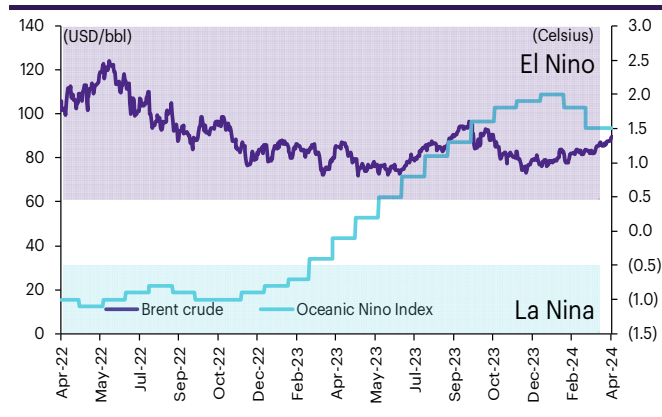
Agriculture futures

Agriculture futures

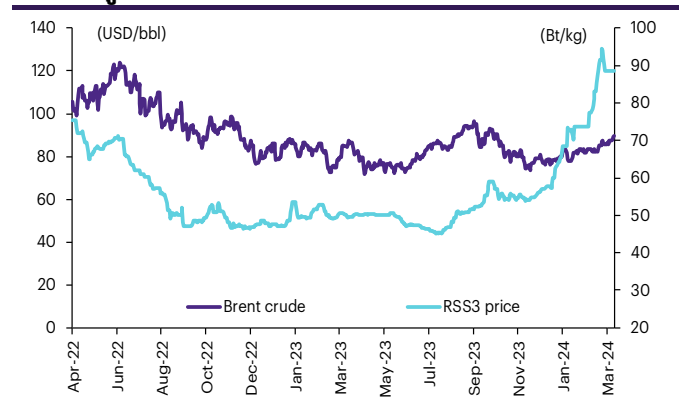
Contract info	Unit	RSS3DN24	RSS3DJ24	RSS3DK24	RSS3DM24	RSS3DQ24	RSS3DU24	RSS3DV24
Settlement price	(Bt/kg)	78.85	90.30	85.90	81.50	76.90	75.65	74.85
Change	(%)	(1.62)	(0.93)	(1.21)	(1.51)	(1.60)	(0.59)	(0.60)
Last price	(Bt/kg)	-	-	-	-	-	-	-
Open interest	(cts)	-	-	-	-	-	-	-
Day to settlement	(days)	124	32	63	91	154	183	216
Last trading day		30-Jul-24	29-Apr-24	30-May-24	27-Jun-24	29-Aug-24	27-Sep-24	30-Oct-24
Contract size	(kg)	5,000	5,000	5,000	5,000	5,000	5,000	5,000

Contract info	Unit	RSS3N24	RSS3J24	RSS3K24	RSS3M24	RSS3Q24	RSS3U24	RSS3V24
Settlement price	(Bt/kg)	78.85	90.30	85.90	81.50	76.90	75.65	74.85
Change	(%)	(1.62)	(0.93)	(1.21)	(1.51)	(1.60)	(0.59)	(0.60)
Last price	(Bt/kg)	-	-	-	-	-	-	-
Open interest	(cts)	-	-	-	-	-	-	-
Day to settlement	(days)	124	32	63	91	154	183	216
Last trading day		30-Jul-24	29-Apr-24	30-May-24	27-Jun-24	29-Aug-24	27-Sep-24	30-Oct-24
Contract size	(kg)	5,000	5,000	5,000	5,000	5,000	5,000	5,000

ราคาน้ำมันดิบเบรนท์ เทียบกับ NOAA Oceanic Nino Index



ราคาประมุลยาง RSS3 เทียบกับราคาน้ำมันดิบเบรนท์



ที่มา: SETSMART, Bloomberg Finance L.P., InnovestX Research

ข้อสงวนสิทธิ์:

ข้อมูลในรายงานนี้เป็นข้อมูลที่มีการเปิดเผยต่อสาธารณะ ซึ่งนักลงทุนสามารถเข้าถึงได้โดยทั่วไป และเป็นข้อมูลที่เชื่อว่าน่าจะเชื่อถือได้ แต่ทั้งนี้ บริษัทหลักทรัพย์ อินโนเวสต์ เอกซ์ จำกัด (“บริษัท”) มิได้ยืนยันหรือรับรองถึงความถูกต้อง หรือสมบูรณ์ของข้อมูลดังกล่าวแต่อย่างใด ความคิดเห็นที่ปรากฏอยู่ในรายงานนี้เป็นเพียงการนำเสนอในมุมมองของบริษัท และเป็นความคิดเห็น ณ วันที่ที่ปรากฏในรายงานเท่านั้น ซึ่งอาจเปลี่ยนแปลงได้ภายหลังวันดังกล่าว โดยบริษัทไม่จำเป็นต้องแจ้งให้สาธารณชน หรือนักลงทุนทราบ รายงานนี้จัดทำขึ้นเพื่อเผยแพร่ข้อมูลให้แก่นักลงทุนเท่านั้น บริษัทไม่รับผิดชอบต่อการนำข้อมูลหรือความคิดเห็นใดๆ ไปใช้ในทุกรณณ์ ดังนั้นนักลงทุนจึงควรใช้ดุลพินิจในการพิจารณาตัดสินใจก่อนการลงทุน นอกจากนี้ บริษัท และ/หรือ บริษัทในเครือของบริษัทอาจมีส่วนเกี่ยวข้องหรือผลประโยชน์ใด ๆ กับบริษัทใดๆ ที่ถูกกล่าวถึงในรายงานนี้ก็ได้

บริษัทหลักทรัพย์ อินโนเวสต์ เอกซ์ จำกัด (“INVX”) เป็นบริษัทย่อยที่บริษัท เอสซีบี เอกซ์ จำกัด (มหาชน) (“เอสซีบี เอกซ์”) เป็นผู้ถือหุ้นรายใหญ่ แต่เพียงผู้เดียว และธนาคารไทยพาณิชย์ จำกัด (มหาชน) (“ธนาคารฯ”) เป็นบริษัทย่อยที่เอสซีบี เอกซ์ เป็นผู้ถือหุ้นรายใหญ่ ข้อมูลใด ๆ ที่เกี่ยวข้องกับธนาคารฯ มีวัตถุประสงค์เพื่อใช้ในการเปรียบเทียบเท่านั้น

เอกสารฉบับนี้จัดทำโดย บริษัทหลักทรัพย์ อินโนเวสต์ เอกซ์ จำกัด (“INVX”) ซึ่งมี บริษัท เอสซีบี เอกซ์ จำกัด (มหาชน) (“เอสซีบี เอกซ์”) เป็นผู้ถือหุ้นรายใหญ่ โดยธนาคารไทยพาณิชย์ จำกัด (มหาชน) (“ธนาคารฯ”) ซึ่งเป็นบริษัทย่อยที่เอสซีบี เอกซ์ เป็นผู้ถือหุ้นรายใหญ่ เป็นที่ปรึกษาทางการเงินสำหรับธุรกรรมใด ๆ ของ กรีสต์เพื่อการลงทุนในสิทธิการเช่าอสังหาริมทรัพย์ แอล เอช โยเทล ความเห็น ข่าวกวีจีย บกวีเคราห์ ราคา ข้อความ การคาดการณ์ การประเมิน และ/หรือ ข้อมูลอื่นที่ระบุในเอกสารฉบับนี้ (“ข้อมูล”) มีวัตถุประสงค์เพื่อใช้เป็นข้อมูลทั่วไปเท่านั้น และไม่อาจตีความได้ว่าเป็นการให้คำแนะนำแก่บุคคลใดๆ หรือเป็นการเสนอซื้อ หรือเสนอขาย หรือชักชวนให้เสนอซื้อหรือเสนอขายหลักทรัพย์ โดย INVX และ/หรือกรรมการ พนักงาน และลูกจ้างของ INVX ย่อมไม่ต้องรับผิดชอบความเสียหายใดๆ ทั้งความเสียหายทางตรง ความเสียหายทางอ้อม ความเสียหายจากการผิดสัญญา หรือความเสียหายอันสืบเนื่อง อันเป็นผลมาจากการใช้หรือการเชื่อถือต่อการใช้ข้อมูล ทั้งนี้ รวมถึงแต่ไม่จำกัดเพียงการสูญเสียผลกำไร นักลงทุนพึงใช้ข้อมูลในเอกสารฉบับนี้ประกอบข้อมูลและความเห็นอื่นๆ รวมถึงพิจารณาจากข้อมูลของตนเองในการตัดสินใจลงทุน ข้อมูลในเอกสารฉบับนี้จัดทำขึ้นจากแหล่งข้อมูลที่ INVX เห็นว่าน่าเชื่อถือ โดย INVX ไม่รับรองถึงความถูกต้อง สมบูรณ์ และ/หรือ ครบถ้วนของข้อมูลดังกล่าว

INVX สงวนสิทธิ์ในการใช้ดุลพินิจของตนแต่เพียงผู้เดียวในการแก้ไขเพิ่มเติมข้อมูลเป็นครั้งคราวโดยไม่ต้องบอกกล่าว เอกสารฉบับนี้จัดทำส่งให้แก่เฉพาะบุคคลที่กำหนดเท่านั้น และห้ามมิให้มีการทำซ้ำ ดัดแปลง เผยแพร่ ขาย จำหน่าย พิมพ์ซ้ำ ส่งต่อ หรือแสวงหาประโยชน์ในเชิงพาณิชย์ไม่ว่าในลักษณะใดๆ เว้นแต่จะได้รับอนุญาตเป็นลายลักษณ์อักษรจาก INVX ก่อน

การซื้อขายฟิวเจอร์สและออปชั่น (Futures and Options) มีความเสี่ยงสูงที่อาจก่อให้เกิดผลขาดทุนอย่างมีนัยสำคัญ จึงไม่เหมาะสมกับบุคคลทุกคน ทั้งนี้ ก่อนการตัดสินใจซื้อขายฟิวเจอร์สและออปชั่น ท่านควรพิจารณาถึงฐานะทางการเงิน วัตถุประสงค์ในการลงทุน ประสบการณ์ในการลงทุนของท่าน ตลอดจนความเสี่ยงที่ท่านสามารถยอมรับได้อย่างรอบคอบ เนื่องจากมีความเป็นไปได้ที่ท่านอาจสูญเสียเงินลงทุนมากกว่าเงินลงทุนเริ่มแรก ท่านควรพิจารณาถึงความเสี่ยงทั้งหมดที่อาจเกิดขึ้นจากการซื้อขายฟิวเจอร์สและออปชั่น และท่านควรตัดสินใจลงทุนด้วยตนเอง และ/หรือ ในกรณีที่มีข้อสงสัย ท่านควรขอคำแนะนำจากที่ปรึกษาทางการลงทุน

เอกสารฉบับนี้จัดทำส่งให้กับเฉพาะบุคคลที่กำหนด (intended recipient) เท่านั้น และห้ามมิให้ผู้ใดนำข้อมูลในเอกสารฉบับนี้ไปทำซ้ำ ส่งต่อ เผยแพร่ ขาย จำหน่าย คัดลอก นำออกแสดง หรือนำไปแสวงหาประโยชน์ในเชิงพาณิชย์ ไม่ว่าด้วยวิธีการใด ๆ โดยมิได้รับอนุญาตเป็นลายลักษณ์อักษรจาก INVX เป็นการล่วงหน้า

© สงวนลิขสิทธิ์ 2565 บริษัทหลักทรัพย์ อินโนเวสต์ เอกซ์ จำกัด

