

SAWASDEE TFX

Today Picks: S50M24 – ยังอยู่ฝั่ง Short กังวลเงินเฟ้อกดดัน



มุมมองต่อ SET50 Futures : คาดดัชนีได้รับปัจจัยกดดันจากสถานการณ์ตึงเครียดในตะวันออกกลาง ราคาน้ำมันปรับขึ้น สร้างแรงกดดันด้านเงินเฟ้อ กระทบต่อความไม่แน่นอนเรื่องการลดดอกเบี้ยของเฟด ด้านแนวรับอยู่ที่ 830-832 จุด ส่วนกรอบบนถูกจำกัดที่แนวต้าน 843 และ 849 จุด ตามลำดับ

Today's recommendations

S50M24: SHORT ที่แนวต้าน (S 832, R 843, C 849)

- คาดดัชนีได้รับปัจจัยกดดันจากสถานการณ์ตึงเครียดในตะวันออกกลาง ราคาน้ำมันปรับขึ้น กระตุ้นเงินเฟ้อ
- Short บริเวณ 843 และสูงกว่า 849 cut เช่นเดียวกับ ผู้ถือ Short อยู่ แนวรับรอบปิด 830-832 จุด

GOM24: Follow Short (S 2260, R n/a, C 2310)

- ราคาทองปรับลงเล็กน้อย หลังขึ้นไปทำจุดสูงเป็นประวัติการณ์ หลังยอดผู้ยื่นขอสวัสดิการว่างงานสูงกว่าคาด
- Follow Short เมื่อต่ำกว่า 2295 และกลับมาสูงกว่า 2310 cut แนวรับรอบปิด 2260 เหรียญ

USDM24: LONG ที่แนวรับ (S 36.10, R 36.60, C 35.80)

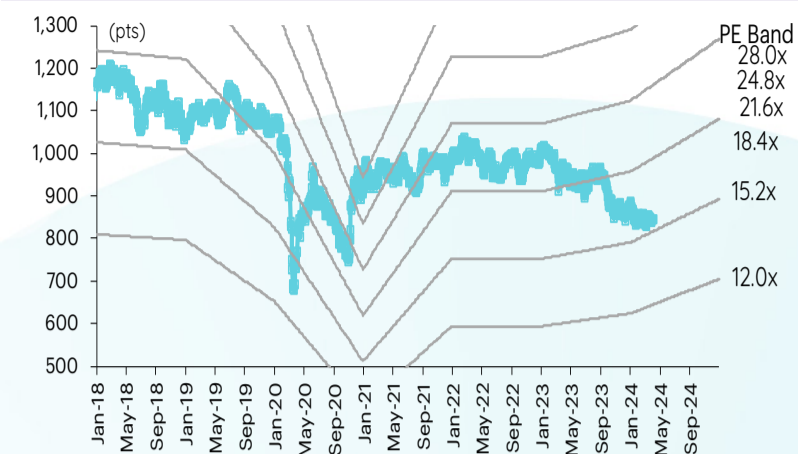
- USDTHB อ่อนค่าต่อ ขณะที่ นก. จับตาตัวเลขการจ้างงานนอกภาคเกษตรในวันนี้
- Long บริเวณ 36.10 และต่ำกว่า 35.80 cut แนวต้านรอบปิด 36.60 บาท

สรุปตลาด TFX

Most active contract	Settlement price	Change	%Change	Volume	OI	Day to settlement
S50M24	840.30	1.30	0.15	147,706	507,453	84
GOM24	2,324	19.00	0.82	41,092	50,247	84
USDM24	36.45	0.01	0.03	17,925	76,564	84
JRFN24	332.30	4.10	1.25	17.00	170	111
GUNKULM24	2.78	-	-	722	122,269	84

ที่มา: TFX, InnovestX Research

SET50 index and PE band



ปริมาณซื้อขาย SET50 futures ตามกลุ่มนักลงทุน

(Contract)	4-Apr	WTD	MTD	QTD
Foreign				
Buy	61,065	298,294	298,294	298,294
Sell	61,326	276,801	276,801	276,801
Net	(261)	21,493	21,493	21,493
Institutions				
Buy	24,732	94,990	94,990	94,990
Sell	24,940	99,223	99,223	99,223
Net	(208)	(4,233)	(4,233)	(4,233)
Individual				
Buy	76,871	329,297	329,297	329,297
Sell	76,402	346,557	346,557	346,557
Net	469	(17,260)	(17,260)	(17,260)

ปริมาณซื้อขาย Precious Metal Futures ตามกลุ่มนักลงทุน

(Contract)	4-Apr	WTD	MTD	QTD
Foreign				
Buy	31,966	116,400	116,400	116,400
Sell	31,091	122,496	122,496	122,496
Net	875	(6,096)	(6,096)	(6,096)
Institutions				
Buy	3,081	11,259	11,259	11,259
Sell	2,459	12,237	12,237	12,237
Net	622	(978)	(978)	(978)
Individual				
Buy	21,781	88,578	88,578	88,578
Sell	23,278	81,504	81,504	81,504
Net	(1,497)	7,074	7,074	7,074

ปริมาณซื้อขาย Currency Futures ตามกลุ่มนักลงทุน

(Contract)	4-Apr	WTD	MTD	QTD
Foreign				
Buy	3,796	5,086	5,086	5,086
Sell	309	1,104	1,104	1,104
Net	3,487	3,982	3,982	3,982
Institutions				
Buy	7,040	54,315	54,315	54,315
Sell	12,061	47,415	47,415	47,415
Net	(5,021)	6,900	6,900	6,900
Individual				
Buy	13,019	60,490	60,490	60,490
Sell	11,485	71,372	71,372	71,372
Net	1,534	(10,882)	(10,882)	(10,882)

ปริมาณซื้อขาย Single Stock Futures ตามกลุ่มนักลงทุน

(Contract)	4-Apr	WTD	MTD	QTD
Foreign				
Buy	5,734	27,377	27,377	27,377
Sell	6,757	29,000	29,000	29,000
Net	(1,023)	(1,623)	(1,623)	(1,623)
Institutions				
Buy	18,219	117,985	117,985	117,985
Sell	33,089	135,583	135,583	135,583
Net	(14,870)	(17,598)	(17,598)	(17,598)
Individual				
Buy	37,187	152,457	152,457	152,457
Sell	21,294	133,236	133,236	133,236
Net	15,893	19,221	19,221	19,221

นักวิเคราะห์

เอกภาวิณ สุนทรพิชาติ

นักวิเคราะห์การลงทุนปัจจัยพื้นฐาน
ด้านตลาดทุน
นักวิเคราะห์การลงทุนปัจจัยทางเทคนิค
0-2949-1029
ekpawin.suntarapichard@scb.co.th

พชัช ภัทรวิชัย, CISA

นักวิเคราะห์การลงทุนปัจจัยพื้นฐาน
ด้านตลาดทุน
นักวิเคราะห์การลงทุนปัจจัยทางเทคนิค
0-2949-1014
pobchai.phatrawit@scb.co.th

วันศุกร์ที่ 5 เมษายน พ.ศ. 2567

S50M24: SHORT ที่แนวต้าน (S 832, R 843, C 849)



คาดดัชนีได้รับปัจจัยกดดันจากสถานการณ์ตึงเครียดในตะวันออกกลาง หุนราคาน้ำมันปรับขึ้น สร้างแรงกดดันด้านเงินเฟ้อ กระทบต่อความไม่แน่นอนเรื่องการลดดอกเบี้ยของเฟด ด้านแนวรับอยู่ที่ 830-832 จุด ส่วนกรอบบนถูกจำกัดที่แนวต้าน 843 และ 849 จุด ตามลำดับ

S50M24 Short บริเวณ 843 และสูงกว่า 849 cut เช่นเดียวกับ ผู้ถือ Short อยู่ แนวรับรอบปิด 830-832 จุด

GOM24: Follow Short (S 2260, R n/a, C 2310)



Gold Spot ปรับลงเล็กน้อยจากที่ขึ้นไปทำจุดสูงสุดเป็นประวัติการณ์ หลังจากสหรัฐรายงานจำนวนผู้ยื่นขอสวัสดิการว่างงานสัปดาห์ที่แล้วสูงกว่าคาด ซึ่งจะหนุนการปรับลด ดบ. ของ Fed ขณะที่ นลท. จับตาตัวเลขการจ้างงานนอกภาคเกษตรในวันนี้ โดยราคา Gold Spot มีแนวรับ 2270 - 2260 แนวต้าน 2300 - 2310 เหรียญ

GOM24 Follow Short เมื่อต่ำกว่า 2295 และกลับมาสูงกว่า 2310 cut แนวรับรอบปิด 2260 เหรียญ

Contract Info	SET50	S50M24
Settlement Price (pts)		840.30
Change (%)	-0.03	0.15
Last Price (pts)	844.16	840.20
Basis (pts)		-3.86
Open Interest (cons)		507,453
Day to Settlement (days)		84
Last Trading Day		27 Jun 24

Contract Info	Gold Spot	GOM24
Settlement Price (US\$/oz)		2324.30
Change (%)	-0.35	-0.40
Last Price (US\$/oz)	2285.20	2315.10
Basis (US\$/oz)		31.02
Open Interest (cons)		45,628
Day to Settlement (days)		84
Last Trading Day		27 Jun 24

นักวิเคราะห์

เอกภวิน สุนทรพิชาติ

นักวิเคราะห์การลงทุนปัจจัยพื้นฐาน
ด้านตลาดทุน
นักวิเคราะห์การลงทุนปัจจัยทางเทคนิค
0-2949-1029
ekpawin.suntarapichard@scb.co.th

พชชัย ภัทราวิญญู, CISA

นักวิเคราะห์การลงทุนปัจจัยพื้นฐาน
ด้านตลาดทุน
นักวิเคราะห์การลงทุนปัจจัยทางเทคนิค
0-2949-1014
pobchai.phatrawit@scb.co.th

USDM24: LONG ที่แนวรับ (S 36.10, R 36.60, C 35.80)



USDTHB อ่อนค่าต่อ ขณะที่ นลก. จับตาตัวเลขการจ้างงานนอกภาคเกษตรในวันนี้ เพื่อประเมินทิศทางดอกเบี้ยเฟด ขณะที่ จนท. ของ Fed หลายรายได้ออกมาส่งสัญญาณว่า Fed ไม่ควรเร่งปรับลด ดบ. หากเงินเฟ้อยังคงอยู่ในระดับสูง ด้านแนวโน้มเงินบาทมีกรอบบนอยู่ที่ 36.80 และ 37.00 และกรอบล่างอยู่ที่ 36.40 และ 36.20 ส่วน USDM24 มีแนวต้านอยู่ที่ 36.50-36.60 และแนวรับอยู่ที่ 36.10 และ 35.80 บาท ตามลำดับ

USDM24 Long บริเวณ 36.10 และต่ำกว่า 35.80 cut แนวต้านรอปิด 36.60 บาท

Contract Info	USDTHB	USDM24
Settlement Price (pts)		36.45
Change (%)	-0.05	0.08
Last Price (pts)	36.65	36.48
Basis (pts)		-0.22
Open Interest (cons)		74,295
Day to Settlement (days)		84
Last Trading Day		27 Jun 24

นักวิเคราะห์

เอกภาวิน สุนทรพิชาติ

นักวิเคราะห์การลงทุนปัจจัยพื้นฐาน
ด้านตลาดทุน
นักวิเคราะห์การลงทุนปัจจัยทางเทคนิค
0-2949-1029
ekpawin.suntarapichard@scb.co.th

พบชัย ภัทราวิชญ์, CISA

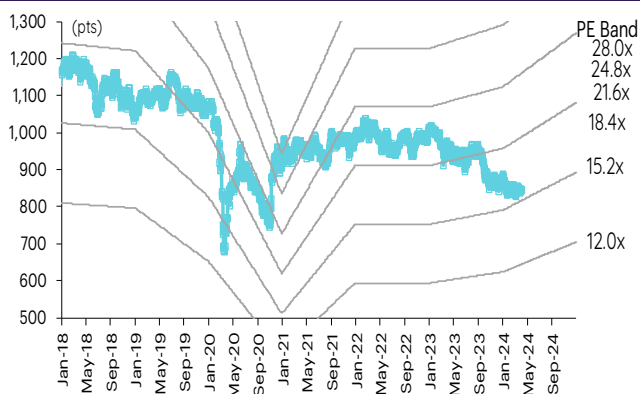
นักวิเคราะห์การลงทุนปัจจัยพื้นฐาน
ด้านตลาดทุน
นักวิเคราะห์การลงทุนปัจจัยทางเทคนิค
0-2949-1014
pobchai.phatrawit@scb.co.th

SET50 index futures

SET50 index futures

Contract info	Unit	SET50	S50J24	S50K24	S50M24	S50U24	S50Z24	S50H25
Settlement price	(pts)		841.30	840.70	840.30	837.80	838.30	834.70
Change	(%)	(0.03)	0.08	(0.15)	0.15	0.13	0.16	0.10
Last price	(pts)	844.16	841.30	840.70	840.20	837.80	838.10	834.50
Basis	(pts)		(2.86)	(3.46)	(3.86)	(6.36)	(5.86)	(9.46)
Open interest	(cts)		395	291	507,453	41,356	16,464	2,323
Day to settlement	(days)		25	56	84	176	267	358
Last trading day			29-Apr-24	30-May-24	27-Jun-24	27-Sep-24	27-Dec-24	28-Mar-25
Theoretical future price	(pts)		839.87	839.48	841.16	837.15	840.38	834.86
Multiplier	(Bt/pt)		200	200	200	200	200	200

SET50 index and PE band



ความอ่อนไหวของ SET50 EPS และ PE

Forward PE	12-mo forward EPS				
	53	55	57	59	61
12.4	653	678	703	727	752
12.9	679	705	731	757	783
13.4	706	732	759	786	813
13.9	732	760	788	815	843
14.4	758	787	816	845	874
14.9	785	814	844	874	904
15.4	811	842	872	903	934
15.9	837	869	901	933	964
16.4	863	896	929	962	995
16.9	890	924	957	991	1,025
17.4	916	951	986	1,021	1,055

ปริมาณซื้อขาย SET50 index futures ตามกลุ่มนักลงทุน

(Contract)	4-Apr	WTD	MTD	QTD
Foreign				
Buy	61,065	298,294	298,294	298,294
Sell	61,326	276,801	276,801	276,801
Net	(261)	21,493	21,493	21,493
Institutions				
Buy	24,732	94,990	94,990	94,990
Sell	24,940	99,223	99,223	99,223
Net	(208)	(4,233)	(4,233)	(4,233)
Individual				
Buy	76,871	329,297	329,297	329,297
Sell	76,402	346,557	346,557	346,557
Net	469	(17,260)	(17,260)	(17,260)

มูลค่าซื้อขาย SET50 index futures ตามกลุ่มนักลงทุน*

(Btmn)	4-Apr	WTD	MTD	QTD
Foreign				
Buy	965	4,607	4,607	4,607
Sell	1,137	4,880	4,880	4,880
Net	(172)	(273)	(273)	(273)
Institutions				
Buy	3,066	19,857	19,857	19,857
Sell	5,568	22,817	22,817	22,817
Net	(2,502)	(2,961)	(2,961)	(2,961)
Individual				
Buy	6,257	25,657	25,657	25,657
Sell	3,583	22,424	22,424	22,424
Net	2,674	3,234	3,234	3,234

ที่มา: SETSMART, Bloomberg Finance L.P., InnovestX Research, TQ Professional

* InnovestX Research estimates

SET50 index options

SET50 index spot: 844.16

Apr-24

	Unit	CALL: Strike price					PUT: Strike price				
		850	875	900	925	950	850	875	900	925	950
Settlement price	(pts)	5.60	0.70	0.10	0.10	0.10	12.10	32.10	56.40	81.30	106.20
Change	(%)	(12.50)	-	-	-	(8.20)	(0.82)	0.31	0.36	0.25	0.19
Last price	(pts)	-	-	-	-	-	-	-	-	-	-
Time value	(pts)	5.60	0.70	0.10	0.10	0.10	12.10	32.10	56.40	81.30	106.20
Open interest	(cts)	-	-	-	-	-	-	-	-	-	-
Day to settlement	(days)	25	25	25	25	25	25	25	25	25	25
Last trading day		29-Apr-24	29-Apr-24	29-Apr-24	29-Apr-24	29-Apr-24	29-Apr-24	29-Apr-24	29-Apr-24	29-Apr-24	29-Apr-24
Theoretical price	(pts)	3.29	0.20	0.00	0.00	0.00	13.41	35.28	60.04	84.99	109.95
Multiplier	(Bt/pts)	200	200	200	200	200	200	200	200	200	200

May-24

	Unit	CALL: Strike price					PUT: Strike price				
		850	875	900	925	950	850	875	900	925	950
Settlement price	(pts)	9.40	2.70	0.50	0.10	0.10	16.50	34.70	57.50	81.90	106.80
Change	(%)	(5.05)	(10.00)	(16.67)	-	-	(1.20)	(0.29)	0.35	0.24	0.28
Last price	(pts)	-	-	-	-	-	-	-	-	-	-
Time value	(pts)	3.56	(28.14)	(55.34)	(80.74)	(105.74)	10.66	3.86	1.66	1.06	0.96
Open interest	(cts)	-	-	-	-	-	-	-	-	-	-
Day to settlement	(days)	56	56	56	56	56	56	56	56	56	56
Last trading day		30-May-24	30-May-24	30-May-24	30-May-24	30-May-24	30-May-24	30-May-24	30-May-24	30-May-24	30-May-24
Theoretical price	(pts)	8.17	2.32	0.46	0.06	0.01	13.41	35.28	60.04	84.99	109.95
Multiplier	(Bt/pts)	200	200	200	200	200	200	200	200	200	200

Jun-24

	Unit	CALL: Strike price					PUT: Strike price				
		875	900	925	950	975	875	900	925	950	975
Settlement price	(pts)	4.60	1.70	0.70	0.30	0.10	40.00	62.00	86.40	107.30	132.10
Change	(%)	-	6.25	-	-	(50.00)	0.25	-	4.73	0.19	0.15
Last price	(pts)	4.60	1.70	0.70	0.30	-	40.00	62.00	87.10	-	-
Time value	(pts)	(26.24)	(54.14)	(80.14)	(105.54)	(130.74)	9.16	6.16	5.56	1.46	1.26
Open interest	(cts)	4,430	5,309	2,427	2,265	107	134	92	85	22	-
Day to settlement	(days)	84	84	84	84	84	84	84	84	84	84
Last trading day		27-Jun-24	27-Jun-24	27-Jun-24	27-Jun-24	27-Jun-24	27-Jun-24	27-Jun-24	27-Jun-24	27-Jun-24	27-Jun-24
Theoretical price	(pts)	4.36	1.33	0.32	0.06	0.01	13.41	35.28	60.04	84.99	109.95
Multiplier	(Bt/pts)	200	200	200	200	200	200	200	200	200	200

45536

Sep-24

	Unit	CALL: Strike price					PUT: Strike price				
		850	875	900	925	950	850	875	900	925	950
Settlement price	(pts)	17.60	10.00	4.50	2.00	1.10	27.40	43.90	63.70	85.90	109.40
Change	(%)	(3.83)	(4.76)	(10.00)	(16.67)	(8.33)	(1.44)	(0.45)	(0.16)	-	0.09
Last price	(pts)	17.60	10.00	4.50	1.90	1.10	-	-	-	-	-
Time value	(pts)	11.76	(20.84)	(51.34)	(78.84)	(104.74)	21.56	13.06	7.86	5.06	3.56
Open interest	(cts)	82	31	157	18	55	7	2	-	1	-
Day to settlement	(days)	176	176	176	176	176	176	176	176	176	176
Last trading day		27-Sep-24	27-Sep-24	27-Sep-24	27-Sep-24	27-Sep-24	27-Sep-24	27-Sep-24	27-Sep-24	27-Sep-24	27-Sep-24
Theoretical price	(pts)	21.69	13.09	7.41	3.93	1.96	33.69	49.84	68.90	90.17	112.94
Multiplier	(Bt/pts)	200	200	200	200	200	200	200	200	200	200

Source: SETSMART, Bloomberg Finance L.P., InnoVestX Research

Sector index futures

Bank

	Unit	BANK	BANKM24	BANKU24	BANKZ24	BANKH25
Settlement price	(pts)	364.20	360.90	357.60	354.40	
Change	(%)	(0.15)	(0.14)	(0.17)	(0.17)	(0.17)
Last price	(pts)	367.25	-	-	-	-
Basis	(pts)	(3.05)	(6.35)	(9.65)	(12.85)	
Open interest	(cts)	-	-	-	-	-
Day to settlement	(days)	84	176	267	358	
Last trading day		27-Jun-24	27-Sep-24	27-Dec-24	28-Mar-25	
Multiplier	(Bt/pt)	1000	1000	1000	1000	

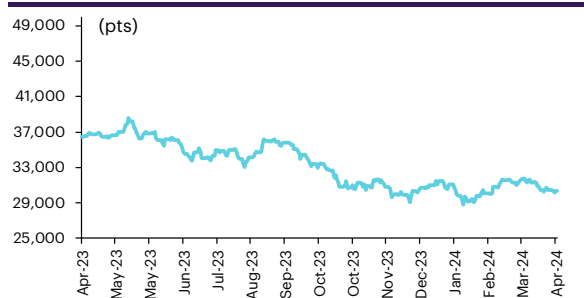
SETBANK index



Commerce

	Unit	COMM	COMM24	COMM24	COMM24	COMM25
Settlement price	(pts)	30,358.00	30,368.00	30,377.00	30,387.00	
% Change	(%)	(0.06)	(0.05)	(0.05)	(0.04)	(0.04)
Last price	(pts)	30,348.85	-	-	-	-
Basis	(pts)	9.15	19.15	28.15	38.15	
Open interest	(cts)	-	-	-	-	-
Day to settlement	(days)	84	176	267	358	
Last trading day		27-Jun-24	27-Sep-24	27-Dec-24	28-Mar-25	
Multiplier	(Bt/pt)	10	10	10	10	

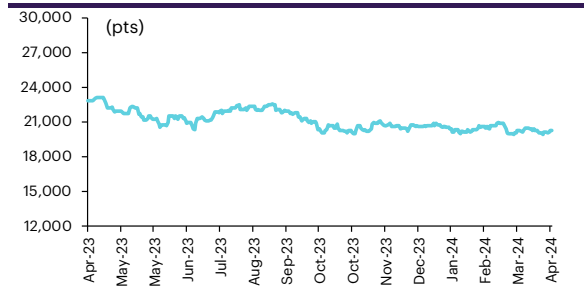
SETCOM index



Energy

	Unit	ENERG	ENERGM24	ENERGU24	ENERGZ24	ENERGH25
Settlement price	(pts)	20,164.00	20,057.00	19,951.00	19,845.00	
% Change	(%)	0.23	0.24	0.24	0.25	0.24
Last price	(pts)	20,262.88	-	-	-	-
Basis	(pts)	(98.88)	(205.88)	(311.88)	(417.88)	
Open interest	(cts)	-	-	-	-	-
Day to settlement	(days)	84	176	267	358	
Last trading day		27-Jun-24	27-Sep-24	27-Dec-24	28-Mar-25	
Multiplier	(Bt/pt)	10	10	10	10	

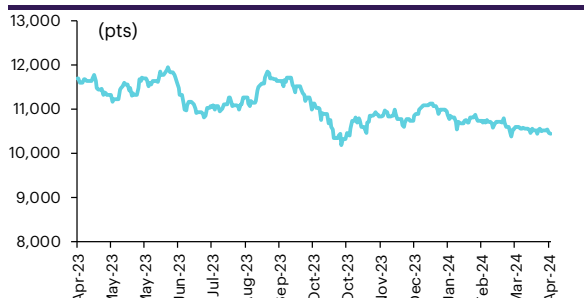
SETENERG index



Food

	Unit	FOOD	FOODM24	FOODU24	FOODZ24	FOODH25
Settlement price	(pts)	10,432.00	10,417.00	10,402.00	10,387.00	
% Change	(%)	(0.21)	(0.21)	(0.22)	(0.22)	(0.23)
Last price	(pts)	10,445.59	-	-	-	-
Basis	(pts)	(13.59)	(28.59)	(43.59)	(58.59)	
Open interest	(cts)	-	-	-	-	-
Day to settlement	(days)	84	176	267	358	
Last trading day		27-Jun-24	27-Sep-24	27-Dec-24	28-Mar-25	
Multiplier	(Bt/pt)	10	10	10	10	

SETFOOD index



ICT

	Unit	ICT	ICTM24	ICTU24	ICTZ24	ICTH25
Settlement price	(pts)	150.10	149.40	148.80	148.20	
% Change	(%)	(0.23)	(0.20)	(0.27)	(0.20)	(0.20)
Last price	(pts)	150.69	-	-	-	-
Basis	(pts)	(0.59)	(1.29)	(1.89)	(2.49)	
Open interest	(cts)	-	-	-	-	-
Day to settlement	(days)	84	176	267	358	
Last trading day		27-Jun-24	27-Sep-24	27-Dec-24	28-Mar-25	
Multiplier	(Bt/pt)	1000	1000	1000	1000	

SETICT index



ℱU: SETSMART, Bloomberg Finance L.P., InnovestX Research

Single stock futures

Single stock futures

ราคา Underlying single stock เพิ่มขึ้น 30 อันดับ

	Price (Bt)	Chg (Bt)	Chg (%)	Value (Btmn)
SUPER	0.30	0.01	3.45	4
BTS	5.85	0.15	2.63	441
TVO	19.30	0.40	2.12	28
TKN	10.40	0.20	1.96	37
TOA	21.40	0.40	1.90	27
BH	227.00	4.00	1.79	503
MINT	33.25	0.50	1.53	379
BCH	20.80	0.30	1.46	91
THCOM	14.00	0.20	1.45	94
PRM	7.90	0.10	1.28	141
STPI	3.26	0.04	1.24	4
KTB	16.60	0.20	1.22	1,096
BEC	5.00	0.06	1.21	9
SIRI	1.67	0.02	1.21	195
GULF	43.25	0.50	1.17	314
TQM	26.00	0.25	0.97	6
BAY	27.00	0.25	0.93	4
BGRIM	27.50	0.25	0.92	170
CPALL	55.50	0.50	0.91	1,409
SCGP	30.00	0.25	0.84	172
ERW	4.78	0.04	0.84	42
JAS	2.70	0.02	0.75	364
PTT	34.75	0.25	0.72	542
M	35.50	0.25	0.71	30
PLANB	8.45	0.05	0.60	7
SAWAD	42.75	0.25	0.59	221
EASTW	3.50	0.02	0.57	1
BCP	45.00	0.25	0.56	261
LPN	3.58	0.02	0.56	1
KTC	45.25	0.25	0.56	235

ราคา Underlying single stock ลดลง 30 อันดับ

	Price (Bt)	Chg (Bt)	Chg (%)	Value (Btmn)
KEX	4.58	(0.40)	(8.03)	22
BEAUTY	0.68	(0.03)	(4.23)	23
EA	32.25	(1.00)	(3.01)	393
STEC	10.10	(0.30)	(2.88)	25
MAJOR	14.10	(0.40)	(2.76)	38
PTTGC	40.00	(1.00)	(2.44)	714
PTG	8.55	(0.20)	(2.29)	67
SPRC	8.60	(0.20)	(2.27)	375
BJC	24.20	(0.50)	(2.02)	246
AP	10.50	(0.20)	(1.87)	213
VGI	1.63	(0.03)	(1.81)	116
JMT	21.70	(0.40)	(1.81)	412
SPCG	11.10	(0.20)	(1.77)	3
MEGA	42.50	(0.75)	(1.73)	54
CBG	61.50	(1.00)	(1.60)	281
AEONTS	154.00	(2.50)	(1.60)	25
STA	18.80	(0.30)	(1.57)	148
RS	12.60	(0.20)	(1.56)	13
EPG	6.70	(0.10)	(1.47)	6
BLAND	0.67	(0.01)	(1.47)	6
KKP	51.00	(0.75)	(1.45)	108
ORI	6.95	(0.10)	(1.42)	30
LH	7.35	(0.10)	(1.34)	236
PSL	7.70	(0.10)	(1.28)	35
HANA	38.75	(0.50)	(1.27)	171
TOP	58.50	(0.75)	(1.27)	729
ICHI	16.30	(0.20)	(1.21)	91
UNIQ	3.42	(0.04)	(1.16)	1
CENTEL	43.50	(0.50)	(1.14)	62
CPF	17.80	(0.20)	(1.11)	176

มูลค่า block trade 30 อันดับ

	Avg. price (Bt)	OI (Contract)	Volume (Contract)	Value (Btmn)
BBLM24	134.77	7,265.00	440.00	59
PTTEPM24	158.62	1,181.00	270.00	43
BHU24	223.86	386.00	160.00	36
BANPUM24	5.51	54,284.00	6,200.00	34
CPFM24	17.81	10,376.00	1,800.00	32
CPALLM24	55.17	6,337.00	480.00	26
JMTU24	21.67	3,461.00	1,200.00	26
ADVANCM24	204.05	3,259.00	120.00	24
TRUEM24	7.92	36,762.00	3,000.00	24
THCOMM24	13.50	9,313.00	1,700.00	23
BDMSM24	28.25	5,940.00	800.00	23
TOPM24	58.61	1,547.00	340.00	20
PRMM24	7.80	15,262.00	2,500.00	20
KTBU24	16.17	39,594.00	1,200.00	19
AOTM24	65.16	4,021.00	280.00	18
SCBU24	112.05	349.00	140.00	16
MTCM24	46.54	2,741.00	300.00	14
GULFM24	43.05	7,164.00	300.00	13
IVLM24	24.90	10,566.00	500.00	12
KBANKZ24	122.95	824.00	100.00	12
SAWADM24	42.48	10,006.00	280.00	12
CBGM24	61.62	3,318.00	191.00	12
JASU24X	2.67	4,537.00	3,000.00	11
TUM24	14.69	6,082.00	700.00	10
SCCM24	254.08	2,497.00	40.00	10
KKPM24	50.84	819.00	184.00	9
ORM24	18.28	3,620.00	500.00	9
EAM24	32.67	16,645.00	270.00	9
CPNM24	62.96	1,089.00	140.00	9
INTUCHM24	68.27	1,229.00	120.00	8

มูลค่าสถานะคงค้าง (OI) 30 อันดับ

	Settle. price (Bt)	OI (Contract)	Value (Btmn)	Day to settle (day)
KTCM24	44.55	76,564.00	3,410.93	84
BBLM24	133.40	7,265.00	969.15	84
ADVANCM24	204.60	3,259.00	666.79	84
KTBU24	16.05	39,594.00	635.48	176
SCCM24	254.00	2,497.00	634.24	84
KBANKM24	118.25	5,358.00	633.58	84
EAM24	32.65	16,645.00	543.46	84
SAWADM24	42.50	10,006.00	425.26	84
RSU24	11.50	33,526.00	385.55	176
CPALLM24	54.95	6,337.00	348.22	84
GUNKULM24	2.78	122,269.00	339.91	84
GULFM24	43.33	7,164.00	310.42	84
BANPUM24	5.44	54,284.00	295.30	84
TRUEM24	7.73	36,762.00	284.17	84
IVLM24	25.24	10,566.00	266.69	84
AOTM24	65.92	4,021.00	265.06	84
BECM24	4.95	49,180.00	243.44	84
COM7M24	19.02	12,688.00	241.33	84
PLANBM24	8.48	25,559.00	216.74	84
BEMM24	8.16	26,242.00	214.13	84
CBGM24	61.50	3,318.00	204.06	84
CPFM24	18.07	10,376.00	187.49	84
PTTEPM24	157.54	1,181.00	186.05	84
PTGM24	8.66	21,464.00	185.88	84
SCBM24	103.60	1,779.00	184.30	84
JMTM24	21.36	8,583.00	183.33	84
SCGPM24	30.15	5,949.00	179.36	84
BDMSM24	28.24	5,940.00	167.75	84
PTTGCM24	39.75	4,064.00	161.54	84
APU24	10.00	15,529.00	155.29	176

ที่มา: SETSMART, Bloomberg Finance L.P., InnoventX Research

Precious metal futures

Precious Metal Futures

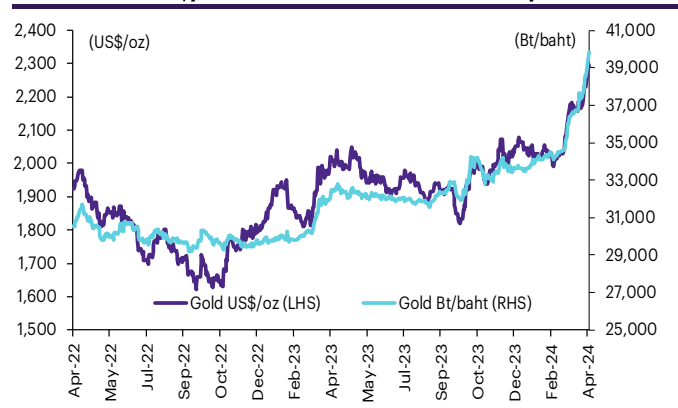
Contract info	Unit	Gold*	GF10J24	GFJ24	GF10M24	GFM24	GF10Q24	GFQ24
Settlement price	(Bt/baht)		40,110.00	40,030.00	40,320.00	40,170.00	40,460.00	40,330.00
Change	(%)	1.16	0.88	0.86	0.80	0.35	0.82	0.62
Last price	(Bt/baht)	39,929.54	40,120.00	40,080.00	40,320.00	40,300.00	40,460.00	40,450.00
Basis	(Bt/baht)		180.46	100.46	390.46	240.46	530.46	400.46
Open interest	(cts)		7,297	141	7,857	96	1,949	95
Day to settlement	(days)		25	25	84	84	147	147
Last trading day			29-Apr-24	29-Apr-24	27-Jun-24	27-Jun-24	29-Aug-24	29-Aug-24
Contract size	(gold baht)		10	50	10	50	10	50

*คำนวณโดยใช้ข้อมูลอัตราแลกเปลี่ยนบาท/ดอลลาร์สหรัฐจาก Bisnews

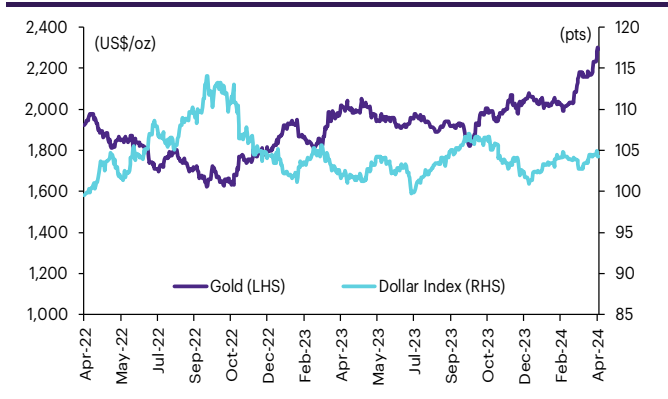
GOLD-D

Contract info	Unit	Gold	GDM24
Settlement price	(US\$/oz)		2,315.79
Change	(%)	0.96	0.95
Last price	(US\$/oz)	2,292.50	2,324.20
Basis	(US\$/oz)		23.29
Open interest	(cts)		203
Day to settlement	(days)		84
Last trading day			27-Jun-24
Contract size	(oz)		3.21

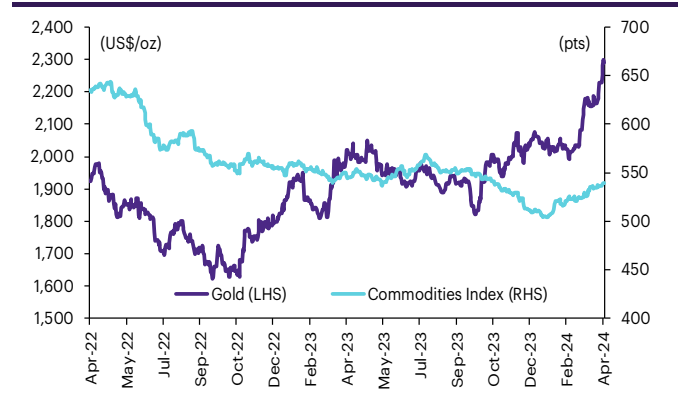
ราคาทองคำ US\$/ออนซ์ เทียบกับราคาทองคำ บาท/บาท



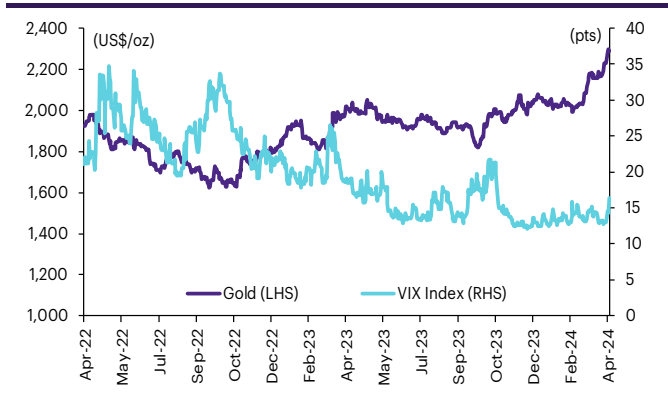
ราคาทองคำเทียบกับดัชนีดอลลาร์



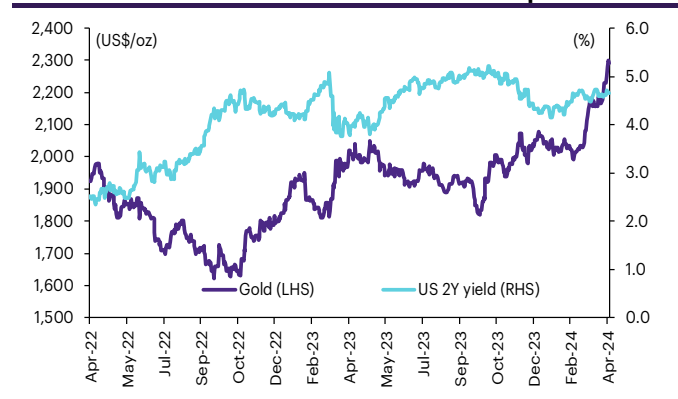
ราคาทองคำเทียบกับดัชนีสินค้าโภคภัณฑ์



ราคาทองคำเทียบกับ VIX index



ราคาทองคำเทียบกับผลตอบแทนพันธบัตร US อายุ 2 ปี



ที่มา: SETSMART, TQ Professional, Bloomberg Finance L.P., InnovestX Research

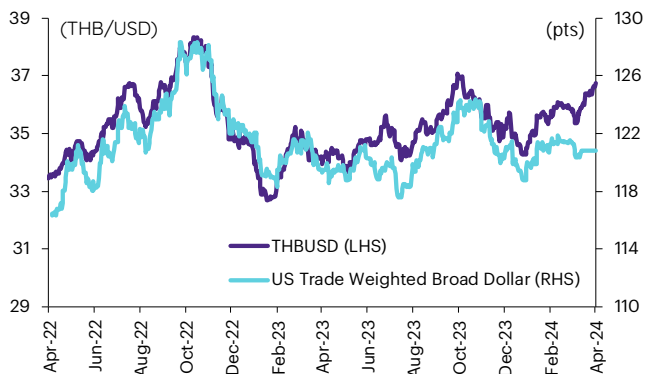
Foreign exchange futures

USD Futures

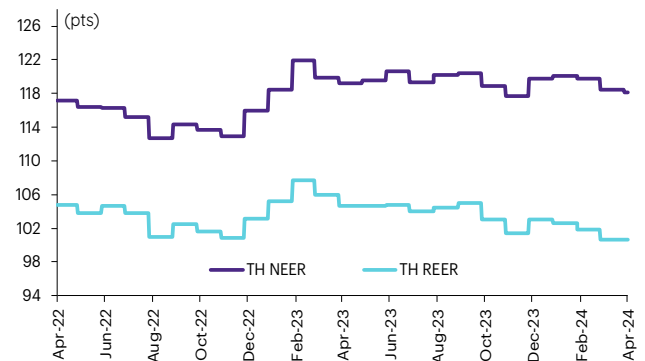
Contract info	Unit	THB/USD*	USDJ24	USDK24	USDM24	USDU24
Settlement price	(Bt/US\$)		36.65	36.60	36.45	36.18
Change	(%)	0.20	0.14	0.14	0.03	0.08
Last price	(Bt/US\$)	36.64	36.65	36.53	36.46	36.18
Basis	(Bt/US\$)		0.01	(0.04)	(0.19)	(0.46)
Open interest	(cts)		6,312	1,876	76,564	11,929
Day to settlement	(days)		25	56	84	176
Last trading day			29-Apr-24	30-May-24	27-Jun-24	27-Sep-24
Contract size	(US\$)		1,000	1,000	1,000	1,000

*From TQ Professional

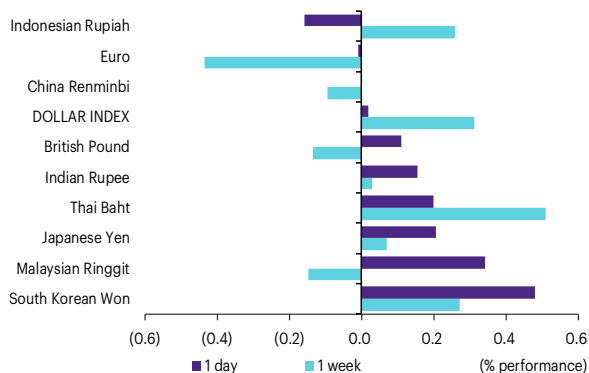
THBUSD เทียบกับ US trade-weighted broad dollar index



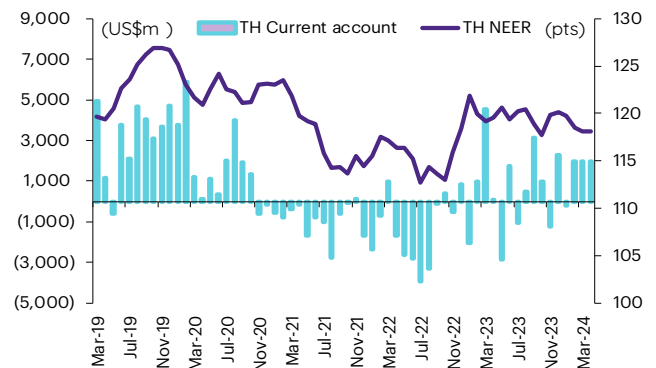
ส่วนต่างดอกเบี้ยและผลตอบแทนพร. 2 ปีของไทยกับสหรัฐ



ความเคลื่อนไหวของอัตราแลกเปลี่ยน



ดัชนีค่าเงินบาทเทียบกับดุลบัญชีเดินสะพัด



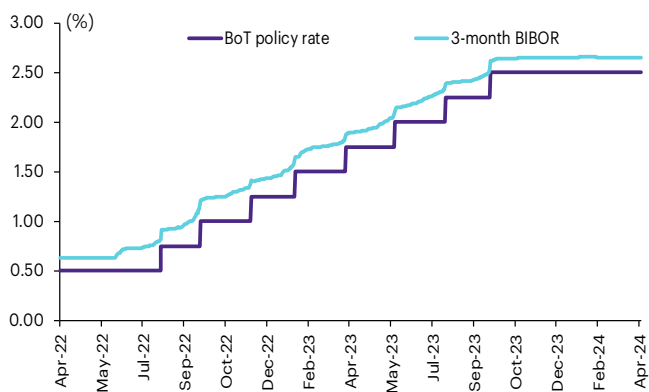
ที่มา: SETSMART, TQ Professional, Bloomberg Finance L.P., InnovestX Research

Interest rate futures

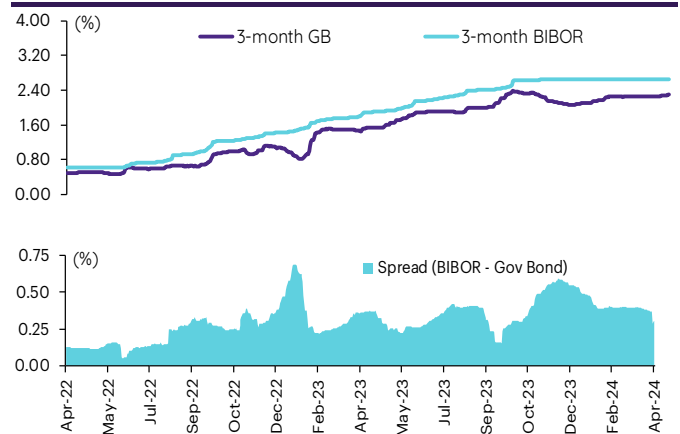
Interest Rate Futures

Contract info	Unit	BB3M24	TGB5M24	BB3U24	TGB5U24
Settlement price	(pts)	97.27	112.68	97.21	112.62
Change	(%)	-	(0.01)	0.01	(0.02)
Last price	(pts)	-	-	-	-
Open interest	(cts)	-	-	-	-
Day to settlement	(days)	76	76	167	167
Last trading day		19-Jun-24	19-Jun-24	18-Sep-24	18-Sep-24
Contract size	(Btmn)	10	1	10	1

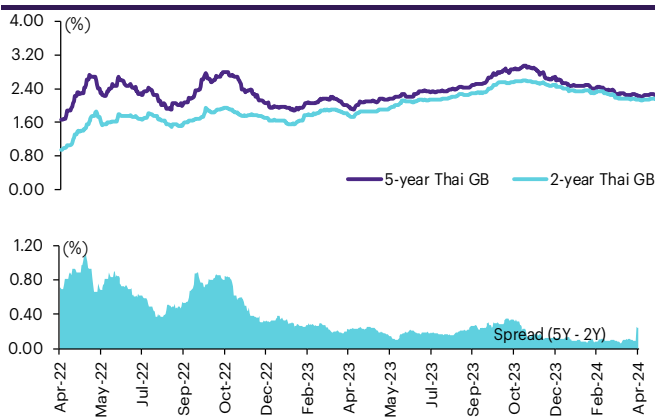
BIBOR ระยะ: 3 เดือนเทียบกับอัตราดอกเบี้ยนโยบายของ.



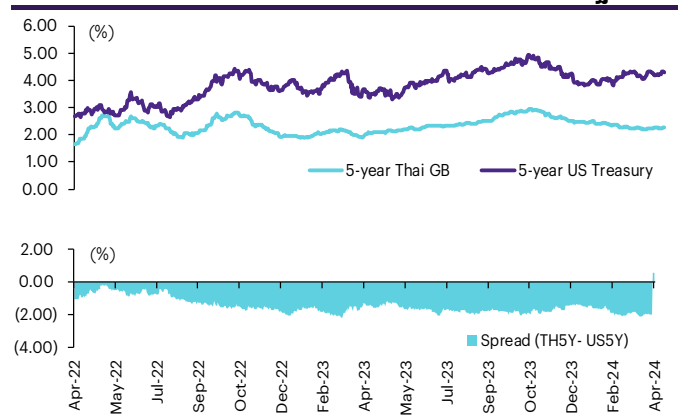
BIBOR ระยะ: 3 เดือนเทียบกับผลตอบแทนพร.ไทย 3 เดือน



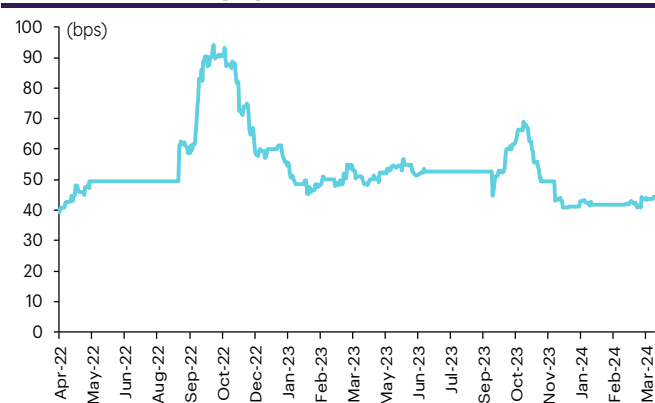
ผลตอบแทนพร.ไทย 2 ปีเทียบกับ 5 ปี



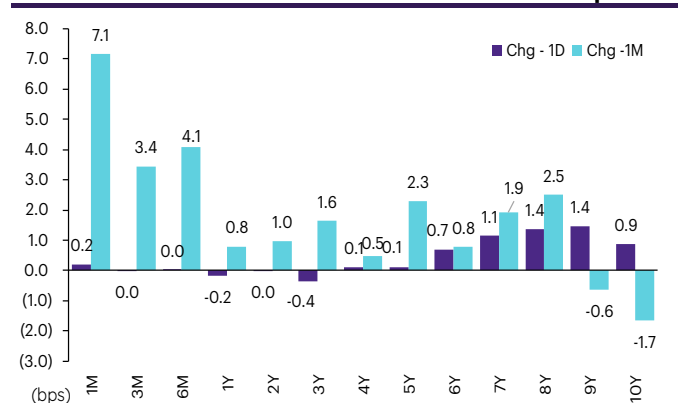
ผลตอบแทนพร.ไทย 5 ปีเทียบกับผลตอบแทนพร.สหรัฐ 5 ปี



Credit Default Swap spread ของไทย (USD 5Y SR)



ความเคลื่อนไหวผลตอบแทนพร.ไทยเรียงลำดับตามอายุ



ที่มา: SETSMART, Bloomberg Finance L.P., InnovestX Research

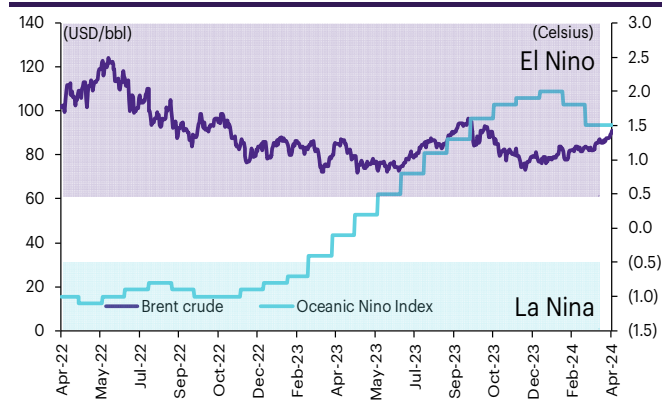
Agriculture futures

Agriculture futures

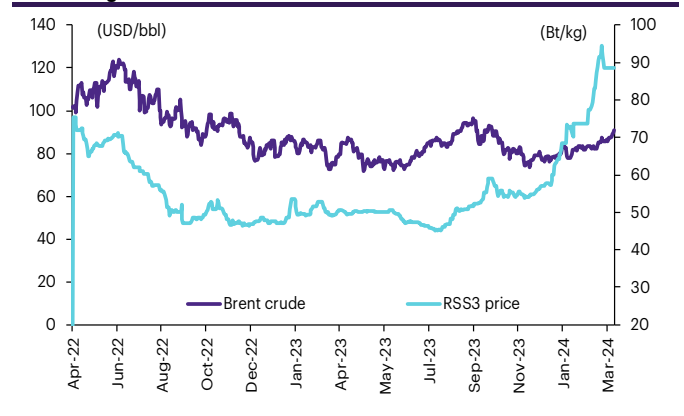
Contract info	Unit	RSS3DN24	RSS3DJ24	RSS3DK24	RSS3DM24	RSS3DQ24	RSS3DU24	RSS3DV24
Settlement price	(Bt/kg)	80.70	90.95	87.20	83.45	78.80	77.30	76.50
Change	(%)	2.35	0.72	1.51	2.39	2.47	2.18	2.20
Last price	(Bt/kg)	-	-	-	-	-	-	-
Open interest	(cts)	-	-	-	-	-	-	-
Day to settlement	(days)	117	25	56	84	147	176	209
Last trading day		30-Jul-24	29-Apr-24	30-May-24	27-Jun-24	29-Aug-24	27-Sep-24	30-Oct-24
Contract size	(kg)	5,000	5,000	5,000	5,000	5,000	5,000	5,000

Contract info	Unit	RSS3N24	RSS3J24	RSS3K24	RSS3M24	RSS3Q24	RSS3U24	RSS3V24
Settlement price	(Bt/kg)	80.70	90.95	87.20	83.45	78.80	77.30	76.50
Change	(%)	2.35	0.72	1.51	2.39	2.47	2.18	2.20
Last price	(Bt/kg)	-	-	-	-	-	-	-
Open interest	(cts)	-	-	-	-	-	-	-
Day to settlement	(days)	117	25	56	84	147	176	209
Last trading day		30-Jul-24	29-Apr-24	30-May-24	27-Jun-24	29-Aug-24	27-Sep-24	30-Oct-24
Contract size	(kg)	5,000	5,000	5,000	5,000	5,000	5,000	5,000

ราคาน้ำมันดิบเบรนท์ เทียบกับ NOAA Oceanic Nino Index



ราคาประมูลายาง RSS3 เทียบกับราคาน้ำมันดิบเบรนท์



ที่มา: SETSMART, Bloomberg Finance L.P., InnovestX Research

ข้อสงวนสิทธิ์:

ข้อมูลในรายงานนี้เป็นข้อมูลที่มีการเปิดเผยต่อสาธารณะ ซึ่งนักลงทุนสามารถเข้าถึงได้โดยทั่วไป และเป็นข้อมูลที่เชื่อว่าน่าจะเชื่อถือได้ แต่ทั้งนี้ บริษัทหลักทรัพย์ อินโนเวสต์ เอกซ์ จำกัด (“บริษัท”) มิได้ยืนยันหรือรับรองถึงความถูกต้อง หรือสมบูรณ์ของข้อมูลดังกล่าวแต่อย่างใด ความคิดเห็นที่ปรากฏอยู่ในรายงานนี้เป็นเพียงการนำเสนอในมุมมองของบริษัท และเป็นความคิดเห็น ณ วันที่ที่ปรากฏในรายงานเท่านั้น ซึ่งอาจเปลี่ยนแปลงได้ภายหลังวันดังกล่าว โดยบริษัทไม่จำเป็นต้องแจ้งให้สาธารณชน หรือนักลงทุนทราบ รายงานนี้จัดทำขึ้นเพื่อเผยแพร่ข้อมูลให้แก่นักลงทุนเท่านั้น บริษัทไม่รับผิดชอบต่อการนำข้อมูลหรือความคิดเห็นใดๆ ไปใช้ในทุกรณณ์ ดังนั้นนักลงทุนจึงควรใช้ดุลพินิจในการพิจารณาตัดสินใจก่อนการลงทุน นอกจากนี้ บริษัท และ/หรือ บริษัทในเครือของบริษัทอาจมีส่วนเกี่ยวข้องหรือผลประโยชน์ใดๆ กับบริษัทใดๆ ที่ถูกกล่าวถึงในรายงานนี้ก็ได้

บริษัทหลักทรัพย์ อินโนเวสต์ เอกซ์ จำกัด (“INVX”) เป็นบริษัทย่อยที่บริษัท เอสซีบี เอกซ์ จำกัด (มหาชน) (“เอสซีบี เอกซ์”) เป็นผู้ถือหุ้นรายใหญ่ แต่เพียงผู้เดียว และธนาคารไทยพาณิชย์ จำกัด (มหาชน) (“ธนาคารฯ”) เป็นบริษัทย่อยที่เอสซีบี เอกซ์ เป็นผู้ถือหุ้นรายใหญ่ ข้อมูลใด ๆ ที่เกี่ยวข้องกับธนาคารฯ มีวัตถุประสงค์เพื่อใช้ในการเปรียบเทียบเท่านั้น

เอกสารฉบับนี้จัดทำโดย บริษัทหลักทรัพย์ อินโนเวสต์ เอกซ์ จำกัด (“INVX”) ซึ่งมี บริษัท เอสซีบี เอกซ์ จำกัด (มหาชน) (“เอสซีบี เอกซ์”) เป็นผู้ถือหุ้นรายใหญ่ โดยธนาคารไทยพาณิชย์ จำกัด (มหาชน) (“ธนาคารฯ”) ซึ่งเป็นบริษัทย่อยที่เอสซีบี เอกซ์ เป็นผู้ถือหุ้นรายใหญ่ เป็นที่ปรึกษาทางการเงินสำหรับธุรกรรมใด ๆ ของ กรีสต์เพื่อการลงทุนในสิทธิการเช่าอสังหาริมทรัพย์ แอล เอช โฮเทล ความเห็น ข่าวกวีจีย บกวีเคราะห์ ราคา ข้อความ การคาดการณ์ การประเมิน และ/หรือ ข้อมูลอื่นที่ระบุในเอกสารฉบับนี้ (“ข้อมูล”) มีวัตถุประสงค์เพื่อใช้เป็นข้อมูลทั่วไปเท่านั้น และไม่อาจตีความได้ว่าเป็นการให้คำแนะนำแก่บุคคลใดๆ หรือเป็นการเสนอซื้อ หรือเสนอขาย หรือชักชวนให้เสนอซื้อหรือเสนอขายหลักทรัพย์ โดย INVX และ/หรือกรรมการ พนักงาน และลูกจ้างของ INVX ย่อมไม่ได้รับผิดต่อความเสียหายใดๆ ทั้งความเสียหายทางตรง ความเสียหายทางอ้อม ความเสียหายจากการผิดสัญญา หรือความเสียหายอันสืบเนื่อง อันเป็นผลมาจากการใช้หรือการเชื่อถือต่อการใช้อข้อมูล ทั้งนี้ รวมถึงแต่ไม่จำกัดเพียงการสูญเสียผลกำไร นักลงทุนพึงใช้ข้อมูลในเอกสารฉบับนี้ประกอบข้อมูลและความเห็นอื่นๆ รวมถึงพิจารณาจากข้อมูลของตนเองในการตัดสินใจลงทุน ข้อมูลในเอกสารฉบับนี้จัดทำขึ้นจากแหล่งข้อมูลที่ INVX เห็นว่าน่าเชื่อถือ โดย INVX ไม่รับรองถึงความถูกต้อง สมบูรณ์ และ/หรือ ครบถ้วนของข้อมูลดังกล่าว

INVX สงวนสิทธิ์ในการใช้ดุลพินิจของตนแต่เพียงผู้เดียวในการแก้ไขเพิ่มเติมข้อมูลเป็นครั้งคราวโดยไม่ต้องบอกกล่าว เอกสารฉบับนี้จัดทำส่งให้แก่เฉพาะบุคคลที่กำหนดเท่านั้น และห้ามมิให้มีการทำซ้ำ ดัดแปลง เผยแพร่ ขาย จำหน่าย พิมพ์ซ้ำ ส่งต่อ หรือแสวงหาประโยชน์ในเชิงพาณิชย์ไม่ว่าในลักษณะใดๆ เว้นแต่จะได้รับอนุญาตเป็นลายลักษณ์อักษรจาก INVX ก่อน

การซื้อขายฟิวเจอร์สและออปชั่น (Futures and Options) มีความเสี่ยงสูงที่อาจก่อให้เกิดผลขาดทุนอย่างมีนัยสำคัญ จึงไม่เหมาะสมกับบุคคลทุกคน ทั้งนี้ ก่อนการตัดสินใจซื้อขายฟิวเจอร์สและออปชั่น ท่านควรพิจารณาถึงฐานะทางการเงิน วัตถุประสงค์ในการลงทุน ประสบการณ์ในการลงทุนของท่าน ตลอดจนความเสี่ยงที่ท่านสามารถยอมรับได้อย่างรอบคอบ เนื่องจากมีความเป็นไปได้ที่ท่านอาจสูญเสียเงินลงทุนมากกว่าเงินลงทุนเริ่มแรก ท่านควรพิจารณาถึงความเสี่ยงทั้งหมดที่อาจเกิดขึ้นจากการซื้อขายฟิวเจอร์สและออปชั่น และท่านควรตัดสินใจลงทุนด้วยตนเอง และ/หรือ ในกรณีที่มีข้อสงสัย ท่านควรขอคำแนะนำจากที่ปรึกษาทางการลงทุน

เอกสารฉบับนี้จัดทำส่งให้กับเฉพาะบุคคลที่กำหนด (intended recipient) เท่านั้น และห้ามมิให้ผู้ใดนำข้อมูลในเอกสารฉบับนี้ไปทำซ้ำ ส่งต่อ เผยแพร่ ขาย จำหน่าย คัดลอก นำออกแสดง หรือนำไปแสวงหาประโยชน์ในเชิงพาณิชย์ ไม่ว่าด้วยวิธีการใด ๆ โดยมิได้รับอนุญาตเป็นลายลักษณ์อักษรจาก INVX เป็นการล่วงหน้า

© สงวนลิขสิทธิ์ 2565 บริษัทหลักทรัพย์ อินโนเวสต์ เอกซ์ จำกัด

CG Rating 2023 Companies with CG Rating

Companies with Excellent CG Scoring

7UP, AAV, ABM, ACE, ACG, ADB, ADD, ADVANC, AEONTS, AF, AGE, AH, AHC, AIRA, AIT, AJ, AKP, AKR, ALL, ALT, AMA, AMARIN, AMATA, AMATAV, ANAN, AOT, AP, APCO, APCS, ARIP, ARROW, ASEFA, ASK, ASP, ASW, ATP30, AUCTION, AWC, AYUD, B, BA, BAFS, BAM, BANPU, BAY, BBGI, BBIK, BBL, BC, BCH, BCP, BCPG, BDMS, BEC, BEM, BEYOND, BGC, BGRIM, BH, BIZ, BJC, BJCHI, BKI, BLA, BOL, BPP, BRI, BROOK, BRR, BTS, BTW, BWG, BYD, CBG, CENTEL, CFRESH, CHASE, CHEWA, CHG, CHOW, CIMBT, CIVIL, CK, CKP, CM, CNT, COLOR, COM7, COTTO, CPALL, CPAXT, CPF, CPI, CPL, CPN, CPW, CRC, CRD, CSC, CSS, CV, DCC, DDD, DELTA, DEMCO, DMT, DOHOME, DRT, DUSIT, EA, EASTW, ECF, ECL, EE, EGCO, EPG, ERW, ETC, ETE, FE, FLOYD, FN, FPI, FPT, FSX, FVC, GBX, GC, GCAP, GENCO, GFPT, GGC, GLAND, GLOBAL, GPSC, GRAMMY, GULF, GUNKUL, HANA, HARN, HENG, HMPRO, HPT, HTC, ICC, ICHI, ICN, III, ILINK, ILM, IMH, IND, INET, INTUCH, IP, IRC, IRPC, ITC, ITTEL, IVL, JAS, JTS, KBANK, KCC, KCE, KEX, KKP, KSL, KTB, KTC, KTMS, KUMWEL, KUN, LALIN, LANNA, LH, LHFG, LIT, LOXLEY, LPN, LRH, LST, M, MAJOR, MALEE, MATCH, MBK, MC, M-CHAI, MCOT, MEGA, MFC, MFEC, MILL, MINT, MONO, MOONG, MSC, MST, MTC, MTI, NC, NCH, NCL, NDR, NER, NKI, NOBLE, NRF, NTV, NVD, NWR, NYT, OCC, OISHI¹, ONEE, OR, ORI, OSP, OTO, PAP, PATO, PB, PCSGH, PDG, PDJ, PG, PHOL, PIMO, PJW, PLANB, PLAT, PLUS, PM, POLY, PORT, PPP, PPS, PR9, PRG, PRINC, PRM, PRTR, PSH, PSL, PT, PTC, PTT, PTTEP, PTTGC, Q-CON, QH, QTC, RATCH, RBF, RPH, RS, RT, S, S&J, SA, SABINA, SAK, SAMART, SAMTEL, SAPPE, SAT, SBNEXT, SC, SCB, SCC, SCCC, SCG, SCGP, SCM, SDC, SEAFCO, SEAOL, SECURE, SELIC, SENA, SENX, SFP², SFT, SGC, SGF, SGP, SHR, SICT, SIRI, SIS, SITHAI, SJWD, SKR, SM, SMPC, SMT, SNC, SNNP, SNP, SO, SPALI, SPC, SPCG, SPI, SPRC, SR, SSC, SSF, SSSC, STA, STC, STEC, STGT, STI, SUC, SUN, SUSCO, SUTHA, SVI, SVT, SYMC, SYNEX, SYNTEC, TACC, TAE, TCAP, TCMC, TEAMG, TEGH, TFG, TFMAMA, TGE, TGH, THANA, THANI, THCOM, THIP, THRE, THREL, TIDLOR, TIPH, TISCO, TK, TKN, TKS, TKT, TLI, TM, TMC, TMD, TMT, TNDT, TNITY, TNL, TNR, TOA, TOG, TOP, TPBI, TPCS, TPIPL, TPPIP, TPS, TQM, TQR, TRT, TRUE, TRV, TSC, TSTE, TSTH, TTA, TTB, TTCL, TTW, TURTLE, TVDH, TVH, TVO, TVT, TWPC, UAC, UBE, UBIS, UKEM, UP, UPF, UPOIC, UV, VCOM, VGI, VIBHA, VIH, VL, WACOAL, WGE, WHA, WHAUP, WICE, WINMED, WINNER, XPG, YUASA, ZEN

Companies with Very Good CG Scoring

2S, A5, AAI, AIE, ALUCON, AMR, APURE, ARIN, AS, ASIA, ASIAN, ASIMAR, ASN, AURA, BR, BSBM, BTG, CEN, CGH, CH, CHIC, CI, CIG, CMC, COMAN, CSP, DOD, DPAINT, DV8, EFORL, EKH, ESSO, ESTAR, EVER, FORTH, FSMART, FTI, GEL, GPI, HEALTH, HUMAN, IFS, INSET, IT, J, JCKH, JDF, JKN, JMART, JUBILE, K, KCAR, KGI, KIAT, KISS, KK, KTIS, KWC, KWM, LDC, LEO, LHK, MACO, METCO, MICRO, MK, MVP, NCAP, NOVA, NTSC, PACO, PIN, PQS, PREB, PRI, PRIME, PROEN, PROS, PROUD, PSTC, PTECH, PYLON, RCL, SALEE, SANKO, SCI, SCN, SE, SE-ED, SFLEX, SINGER, SKN, SONIC, SORKON, SPVI, SSP, SST, STANLY, STP, SUPER, SVOA, SWC, TCC, TEKA, TFM, TMILL, TNP, TPLAS, TPOLY, TRC, TRU, TRUBB, TSE, VRANDA, WAVE, WFX, WIJK, WIN, WP, XO

Companies with Good CG Scoring

24CS, AMANAH, AMARC, AMC, APP, ASAP, BCT, BE8, BIG, BIOTEC, BLESS, BSM, BVG, CAZ, CCET, CHARAN, CHAYO, CHOTI, CITY, CMAN, CMR, CRANE, CWT, DHOUSE, DTCENT, EASON, FNS, FTE, GIFT, GJS, GTB, GTV, GYT, HL, HTECH, HYDRO, IIG, INGRS, INSURE, IRCP, ITD, ITNS, JCK, JMT, JR, JSP, KBS, KGEN, KJL, L&E, LEE, MASTER, MBAX, MEB, MENA, META, MGT, MITSIB, MJD, MOSHI, MUD, NATION, NNCL, NPK, NSL, NV, OGC, PAF, PCC, PEACE, PICO, PK, PL, PLANET, PLE, PMTA, PPM, PRAKIT, PRAPAT, PRECHA, PRIN, PSG, RABBIT, READY, RJH, RSP, RWI, S11, SAAM, SAF, SAMCO, SAWAD, SCAP, SCP, SIAM, SKE, SKY, SMART, SMD, SMIT, SOLAR, SPA, STECH, STPI, SVR, TC, TCCC³, TEAM, TFI, TIGER, TITLE, TKC, TMI, TNH, TPA, TPAC, TRITN, UBA, UMI, UMS, UTP, VARO, VPO, W, WARRIX, WORK, WPH, YONG, ZIGA

Corporate Governance Report

The material contained in this publication is for general information only and is not intended as advice on any of the matters discussed herein. Readers and others should perform their own independent analysis as to the accuracy or completeness or legality of such information. The Thai Institute of Directors, its officers, the authors and editor make no representation or warranty as to the accuracy, completeness or legality of any of the information contained herein. By accepting this document, each recipient agrees that the Thai Institute of Directors Association, its officers, the authors and editor shall not have any liability for any information contained in, or for any omission from, this publication.

The survey result is as of the date appearing in the Corporate Governance Report of Thai Listed Companies. As a result, the survey result may be changed after that date. InnovestX Securities Company Limited does not conform nor certify the accuracy of such survey result.

To recognize well performers, the list of companies attaining "Good", "Very Good" and "Excellent" levels of recognition (Not including listed companies qualified in the "no announcement of the results" clause from 1 January 2022 to 31 October 2023) is publicized.

¹OISHI was voluntarily delisted from the Stock Exchange of Thailand, effectively on September 6, 2023

²SFP was voluntarily delisted from the Stock Exchange of Thailand, effectively on July 19, 2023

³TCCC was voluntarily delisted from the Stock Exchange of Thailand effectively on August 25, 2023

Anti-corruption Progress Indicator

Certified (ได้มาตรฐาน)

2S, 7UP, AAI, ADVANC, AF, AH, AI, AIE, AIRA, AJ, AKP, AMA, AMANAH, AMATA, AMATAV, AP, APCS, AS, ASIAN, ASK, ASP, AWC, AYUD, B, BAFS, BAM, BANPU, BAY, BBGI, BBL, BCH, BCP, BCPG, BE8, BEC, BEYOND, BGC, BGRIM, BKI, BLA, BPP, BROOK, BRR, BSBM, BTS, BWG, CEN, CENTEL, CFRESH, CGH, CHEWA, CHOTI, CHOW, CIG, CIMBT, CM, CMC, COM7, CPALL, CPAXT, CPF, CPI, CPL, CPN, CPW, CRC, CSC, DCC, DELTA, DEMCO, DIMET, DOHOME, DRT, DUSIT, EA, EASTW, ECF, EGCO, EP, EPG, ERW, ESTAR, ETC, ETE, FNS, FPI, FPT, FSMART, FTE, GBX, GC, GCAP, GEL, GFPT, GGC, GJS, GPI, GPSC, GSTEEL, GULF, GUNKUL, HANA, HARN, HENG, HMPRO, HTC, ICC, ICHI, IFS, III, ILINK, ILM, INET, INOX, INSURE, INTUCH, IRPC, ITTEL, IVL, JAS, JKN, JR, JTS, KASET, KBANK, KBS, KCAR, KCCAMC, KCE, KGEN, KGI, KKP, KSL, KTB, KTC, L&E, LANNA, LHFG, LHK, LPN, LRH, M, MAJOR, MALEE, MATCH, MBAX, MBK, MC, MCOT, META, MFC, MFEC, MILL, MINT, MONO, MOONG, MSC, MST, MTC, MTI, NATION, NCAP, NEP, NKI, NOBLE, NRF, NWR, OCC, OGC, OR, ORI, PAP, PATO, PB, PCSGH, PDG, PDJ, PG, PHOL, PIMO, PK, PL, PLANB, PLANET, PLAT, PM, PPP, PPM, PRG, PRINC, PRM, PROS, PSH, PSL, PSTC, PT, PTECH, PTG, PTT, PTTEP, PTTGC, PYLON, Q-CON, QH, QLT, QTC, RABBIT, RATCH, RML, RS, RWI, S&J, SAAM, SABINA, SAK, SAPPE, SAT, SC, SCC, SCCC, SCG, SCGP, SCM, SCN, SEAOL, SE-ED, SELIC, SENA, SGC, SGP, SIRI, SITHAI, SKR, SMIT, SMK, SMPC, SNC, SNP, SORKON, SPACK, SPALI, SPC, SPI, SPRC, SRICHA, SSF, SSP, SSSC, SST, STA, STGT, STOWER, SUSCO, SVI, SYMC, SYNTEC, TAE, TAKUNI, TASCO, TCAP, TCMC, TFG, TFI, TFMAMA, TGE, TGH, THANI, THCOM, THIP, THRE, THREL, TIDLOR, TIPCO, TISCO, TKS, TKT, TMD, TMILL, TMT, TNITY, TNL, TNP, TNR, TOG, TOP, TOPP, TPA, TPCS, TRT, TRU, TSC, TSI, TSTE, TSTH, TTA, TTB, TTCL, TU, TVDH, TVO, TWPC, UBE, UBIS, UEC, UKEM, UOBKH, UV, VCOM, VGI, VIH, WACOAL, WHA, WHAUP, WICE, WIJK, XO, YUASA, ZEN, ZIGA

Declared (ประกาศเจตนารมณ์)

ACE, ADB, ALT, AMC, ASW, BLAND, BTG, BYD, CAZ, CBG, CV, DEXON, DMT, EKH, FSX, GLOBAL, GREEN, ICN, IHL, ITC, J, JMART, JMT, LEO, LH, MENA, MITSIB, MODERN, NER, NEX, OSP, PEER, PLUS, POLY, PQS, PRIME, PROEN, PRTR, RBF, RT, SA, SANKO, SCB, SENX, SFLEX, SIS, SKE, SM, SVOA, TBN, TEGH, TIPH, TKN, TPAC, TPLAS, TQM, TRUE, W, WPH, XPG

N/A

24CS, 3K-BAT, A, A5, AAV, ABM, ACAP, ACC, ACG, ADD, ADVICE, AEONTS, AFC, AGE, AHC, AIT, AJA, AKR, AKS, ALL, ALLA, ALPHAX, ALUCON, AMARC, AMARIN, AMR, ANAN, ANI, AOT, APCO, APEX, APO, APP, APURE, AQUA, ARIN, ARIP, ARROW, ASAP, ASEFA, ASIA, ASIMAR, ASN, ATP30, AU, AUCTION, AURA, B52, BA, BBIK, BC, BCT, BDMS, BEAUTY, BEM, BGT, BH, BIG, BIOTEC, BIS, BIZ, BJC, BJCHI, BKD, BKGI, BLC, BLESS, BLISS, BM, BOL, BPS, BR, BRI, BROOK, BSM, BSRC, BTNC, BTW, BUI, BVG, CCET, CCP, CEYE, CGD, CH, CHARAN, CHASE, CHAYO, CHG, CHIC, CHO, CI, CITY, CIVIL, CK, CKP, CMAN, CMO, CMR, CNT, COCOCO, COLOR, COMAN, CPANEL, CPH, CPR, CPT, CRANE, CRD, CREDIT, CSP, CSR, CSS, CTW, CWT, D, DCON, DDD, DHOUSE, DITTO, DOD, DPAINT, DTCENT, DTCL, DV8, EASON, ECL, EE, EFORL, EMC, ETL, EURO, EVER, F&D, FANCY, FE, FLOYD, FMT, FN, FORTH, FTI, FVC, GABLE, GENCO, GFC, GIFT, GL, GLAND, GLOCON, GLORY, GRAMMY, GRAND, GSC, GTB, GTV, GYT, HEALTH, HFT, HL, HPT, HTECH, HUMAN, HYDRO, I2, IFEC, IIG, IMH, IND, INGRS, INSET, IP, IRC, IRCP, IT, ITD, ITNS, ITTHI, JAK, JCK, JCT, JDF, JPARK, JSP, JUBILE, K, KAMART, KC, KCG, KCM, KDH, KEX, KIAT, KISS, KJL, KK, KKC, KLINIQ, KOOL, KTIS, KTMS, KUMWEL, KUN, KWC, KWI, KWM, KYE, LALIN, LDC, LEE, LIT, LOXLEY, LPH, LST, MANRIN, MASTER, MATI, MCA, M-CHAI, MCS, MDX, MEB, MEGA, METCO, MGC, MGI, MGT, MICRO, MIDA, MJD, MK, ML, MORE, MOSHI, MTW, MUD, MVP, NAM, NAT, NC, NCH, NCL, NDR, NETBAY, NEW, NEWS, NFC, NL, NNCL, NOK, NOVA, NPK, NSL, NTSC, NTV, NUSA, NV, NVD, NYT, OHTL, ONEE, ORN, PACE, PACO, PAF, PANEL, PCC, PEACE, PERM, PF, PHG, PICO, PIN, PJW, PLE, PLT, PMTA, POLAR, PORT, POST, PPM, PRAKIT, PRAPAT, PRECHA, PRI, PRIN, PRO, PROUD, PSG, PSP, PTC, PTL, QTCG, RAM, RCL, READY, RICHY, RJH, ROCK, ROCTEC, ROH, ROJNA, RP, RPC, RPH, RSP, S, S11, SABUY, SAF, SAFARI, SAFE, SALEE, SAM, SAMART, SAMCO, SAMTEL, SAUCE, SAV, SAWAD, SAWANG, SBNEXT, SCAP, SCGD, SCI, SCL, SCP, SDC, SE, SEAFCO, SECURE, SFT, SGF, SHANG, SHR, SIAM, SICT, SIMAT, SINGER, SINO, SISB, SJWD, SK, SKN, SKY, SLM, SLP, SMART, SMD, SMT, SNNP, SO, SOLAR, SONIC, SPA, SPCG, SPG, SPVI, SQ, SR, SRS, SSC, STANLY, STARK, STC, STEC, STECH, STHAI, STI, STP, STPI, SUC, SUN, SUPER, SUTHA, SVR, SVT, SWC, SYNEX, TACC, TAN, TAPAC, TCC, TCJ, TCOAT, TEAM, TEAMG, TEKA, TFM, TGPRO, TH, THAI, THANA, THE, THG, THMUI, TIGER, TITLE, TK, TKC, TLI, TM, TMC, TMI, TMW, TNDT, TNH, TNPC, TOA, TPBI, TPCH, TPIPL, TPPIP, TPL, TPOLY, TPP, TPS, TQR, TR, TRC, TRITN, TRP, TRUBB, TRV, TSE, TTI, TTT, TTW, TURTLE, TVH, TVT, TWP, TWZ, TYCN, UAC, UBA, UMI, UMS, UNIQ, UP, UPF, UPOIC, UREKA, UTP, UVAN, VARO, VIBHA, VL, VNG, VPO, VRANDA, WARRIX, WAVE, WELL, WFX, WGE, WIN, WINDOW, WINMED, WINNER, WORK, WORLD, WP, YGG, YONG, ZAA

Explanations

Companies participating in Thailand's Private Sector Collective Action Coalition Against Corruption programme (Thai CAC) under Thai Institute of Directors (as of November 1, 2023) are categorised into: companies that have declared their intention to join CAC, and companies certified by CAC.