

SAWASDEE TFE

Today Picks: S50M24 – แกว่งในกรอบ แต่กรอบบนยังจำกัด



มุมมองต่อ SET50 Futures : คาดดัชนีแกว่งในกรอบระหว่าง 832-843 จุด โดยในสัญญาณทางเทคนิค รอเลือกทางเพื่อทิศทางที่ชัดเจน โดยกรณีขึ้นทะลุ 1385 จุด จะเป็นสัญญาณบวกในระยะสั้น เพื่อรอทดสอบแนวจุดสูงเดิมบริเวณ 849 จุด เป็นลำดับถัดไป ซึ่งยังมองถูกจำกัดบริเวณนี้ ส่วนกรณีต่ำกว่า 830-832 จุด จะเปิดด้าน downside และมีแนวรับถัดไปที่ 820 จุด

Today's recommendations

S50M24: SHORT ที่แนวต้าน (S 832, R 843, C 849)

- ดัชนีแกว่งในกรอบ แต่มองการฟื้นตัวยังถูกจำกัด และมีแนวโน้มอ่อนตัวได้อยู่
- Short บริเวณ 843 และสูงกว่า 849 cut เช่นเดียวกับ ผู้ถือ Short อยู่ แนวรับรอปิด 830-832 จุด

GOM24: Wait and See (S 2335, R 2395, C n/a)

- ราคาทองปรับขึ้น จากแรงซื้อสินทรัพย์ปลอดภัยท่ามกลางความตึงเครียดใน ตอ. กลาง
- Wait and See รอทิศทาง และจุดเปิดสถานะอีกครั้ง

USDM24: LONG ที่แนวรับ (S 36.10, R 36.60, C 35.80)

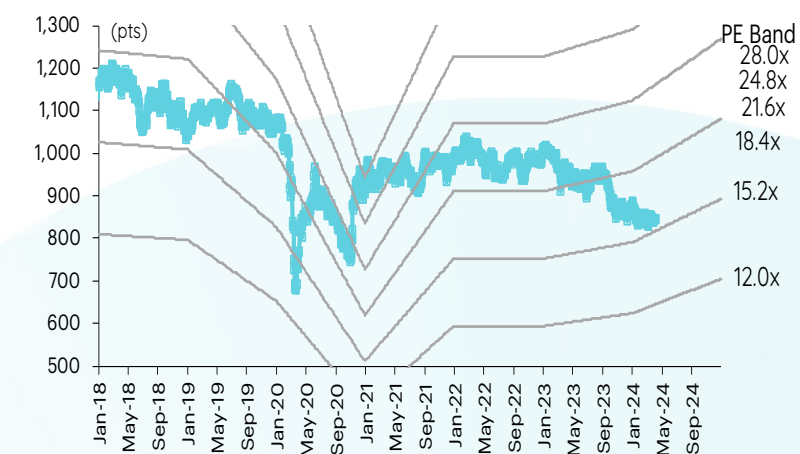
- USDTHB ชะลอการอ่อนค่า ขณะที่ นก. เริ่มไม่มั่นใจการลดดอกเบี้ยของเฟด หลังตัวเลขจ้างงานสูงกว่าคาด
- Long บริเวณ 36.10 และต่ำกว่า 35.80 cut แนวต้านรอปิด 36.60 บาท

สรุปตลาด TFE

Most active contract	Settlement price	Change	%Change	Volume	OI	Day to settlement
S50M24	839.30	(1.00)	(0.12)	132,083	505,912	80
GOM24	2,322	(2.00)	(0.09)	43,810	53,027	80
USDM24	36.41	(0.04)	(0.11)	26,464	85,601	80
JRFN24	331.00	(1.30)	(0.39)	5.00	158	107
GUNKULM24	2.75	(0.03)	(1.08)	631	122,855	80

ที่มา: TFE, InnovestX Research

SET50 index and PE band



ปริมาณซื้อขาย SET50 futures ตามกลุ่มนักลงทุน

(Contract)	5-Apr	WTD	MTD	QTD
Foreign				
Buy	58,390	356,684	356,684	356,684
Sell	53,304	330,105	330,105	330,105
Net	5,086	26,579	26,579	26,579
Institutions				
Buy	21,015	116,005	116,005	116,005
Sell	19,439	118,662	118,662	118,662
Net	1,576	(2,657)	(2,657)	(2,657)
Individual				
Buy	63,474	392,771	392,771	392,771
Sell	70,136	416,693	416,693	416,693
Net	(6,662)	(23,922)	(23,922)	(23,922)

ปริมาณซื้อขาย Precious Metal Futures ตามกลุ่มนักลงทุน

(Contract)	5-Apr	WTD	MTD	QTD
Foreign				
Buy	33,135	149,535	149,535	149,535
Sell	36,035	158,531	158,531	158,531
Net	(2,900)	(8,996)	(8,996)	(8,996)
Institutions				
Buy	3,176	14,435	14,435	14,435
Sell	3,086	15,323	15,323	15,323
Net	90	(888)	(888)	(888)
Individual				
Buy	24,515	113,093	113,093	113,093
Sell	21,705	103,209	103,209	103,209
Net	2,810	9,884	9,884	9,884

ปริมาณซื้อขาย Currency Futures ตามกลุ่มนักลงทุน

(Contract)	5-Apr	WTD	MTD	QTD
Foreign				
Buy	7,326	12,412	12,412	12,412
Sell	1,669	2,773	2,773	2,773
Net	5,657	9,639	9,639	9,639
Institutions				
Buy	13,394	67,709	67,709	67,709
Sell	13,389	60,804	60,804	60,804
Net	5	6,905	6,905	6,905
Individual				
Buy	14,971	75,461	75,461	75,461
Sell	20,633	92,005	92,005	92,005
Net	(5,662)	(16,544)	(16,544)	(16,544)

ปริมาณซื้อขาย Single Stock Futures ตามกลุ่มนักลงทุน

(Contract)	5-Apr	WTD	MTD	QTD
Foreign				
Buy	13,465	40,842	40,842	40,842
Sell	17,378	46,378	46,378	46,378
Net	(3,913)	(5,536)	(5,536)	(5,536)
Institutions				
Buy	32,449	150,434	150,434	150,434
Sell	26,413	161,996	161,996	161,996
Net	6,036	(11,562)	(11,562)	(11,562)
Individual				
Buy	34,110	186,567	186,567	186,567
Sell	36,233	169,469	169,469	169,469
Net	(2,123)	17,098	17,098	17,098

นักวิเคราะห์

เอกภาวิน สุนทรพิชาติ

นักวิเคราะห์การลงทุนปัจจัยพื้นฐาน
ด้านตลาดทุน
นักวิเคราะห์การลงทุนปัจจัยทางเทคนิค
0-2949-1029
ekpawin.suntarapichard@scb.co.th

พชัช ภัทราวิษญ์, CISA

นักวิเคราะห์การลงทุนปัจจัยพื้นฐาน
ด้านตลาดทุน
นักวิเคราะห์การลงทุนปัจจัยทางเทคนิค
0-2949-1014
pobchai.phatrawit@scb.co.th

วันอังคารที่ 9 เมษายน พ.ศ. 2567

S50M24: SHORT ที่แนวต้าน (S 832, R 843, C 849)



คาดดัชนีแกว่งในกรอบระหว่าง 832-843 จุด โดยในสัญญาณทางเทคนิค รอเลือกทางเพื่อทิศทางที่ชัดเจน โดยกรณีขึ้นทะลุ 1385 จุด จะเป็นสัญญาณบวกในระยะสั้น เพื่อรอทดสอบแถวจุดสูงสุดเดิมบริเวณ 849 จุด เป็นลำดับถัดไป ซึ่งยังมองถูกจำกัดบริเวณนี้ ส่วนกรณีต่ำกว่า 830-832 จุด จะเปิดด้าน downside และมีแนวรับถัดไปที่ 820 จุด

S50M24 Short บริเวณ 843 และสูงกว่า 849 cut เช่นเดียวกับ ผู้ถือ Short อยู่ แนวรับรอปิด 830-832 จุด

GOM24: Wait and See (S 2335, R 2395, C n/a)



Gold Spot ปรับขึ้น จากแรงซื้อสินทรัพย์ปลอดภัยท่ามกลางความตึงเครียดใน ต.อ. กลาง แต่การเคลื่อนไหวผันผวน หลัง นลท. เริ่มไม่มั่นใจ Fed จะลด ดบ. ในเดือน มิ.ย. หรือไม่หลังตัวเลขการจ้างงานนอกภาคเกษตร มี.ค. ของสหรัฐสูงกว่าคาด โดยราคา Gold Spot กรอบล่าง 2310 - 2300 กรอบบน 2350 - 2360 เหรียญ

GOM24 Wait and See รอทิศทาง และจุดเปิดสถานะอีกครั้ง

Contract Info	SET50	S50M24
Settlement Price (pts)		839.30
Change (%)	0.23	-0.12
Last Price (pts)	846.14	839.50
Basis (pts)		-6.84
Open Interest (cons)		505,912
Day to Settlement (days)		80
Last Trading Day		27 Jun 24

Contract Info	Gold Spot	GOM24
Settlement Price (US\$/oz)		2322.30
Change (%)	0.04	1.37
Last Price (US\$/oz)	2338.37	2354.00
Basis (US\$/oz)		-15.10
Open Interest (cons)		53,027
Day to Settlement (days)		80
Last Trading Day		27 Jun 24

นักวิเคราะห์

เอกภาวิน สุนทรพิชาติ

นักวิเคราะห์การลงทุนปัจจัยพื้นฐาน
ด้านตลาดทุน
นักวิเคราะห์การลงทุนปัจจัยทางเทคนิค
0-2949-1029
ekpawin.suntarapichard@scb.co.th

พชัช ภัทราวิชญ์, CISA

นักวิเคราะห์การลงทุนปัจจัยพื้นฐาน
ด้านตลาดทุน
นักวิเคราะห์การลงทุนปัจจัยทางเทคนิค
0-2949-1014
pobchai.phatrawit@scb.co.th

USDM24: LONG ที่แนวรับ (S 36.10, R 36.60, C 35.80)



USDTHB จะล่อการอ่อนค่า ขณะที่ นลท. เริ่มไม่มั่นใจ Fed จะลด ดบ. ในเดือน มิ.ย. หรือไม่ หลังตัวเลขการจ้างงานนอกภาคเกษตร มี.ค. ของสหรัฐสูงกว่าคาด ด้านแนวโน้มเงินบาทมีกรอบบนอยู่ที่ 36.80 และ 37.00 และกรอบล่างอยู่ที่ 36.40 และ 36.20 ส่วน USDM24 มีแนวต้านอยู่ที่ 36.50-36.60 และแนวรับอยู่ที่ 36.10 และ 35.80 บาทตามลำดับ

USDM24 Long บริเวณ 36.10 และต่ำกว่า 35.80 cut แนวต้านรอปิด 36.60 บาท

Contract Info	USDTHB	USDM24
Settlement Price (pts)		36.41
Change (%)	0.08	-0.14
Last Price (pts)	36.68	36.36
Basis (pts)		-0.24
Open Interest (cons)		85,601
Day to Settlement (days)		80
Last Trading Day		27 Jun 24

นักวิเคราะห์

เอกภวิน สุนทรพิชาติ

นักวิเคราะห์การลงทุนปัจจัยพื้นฐาน
ด้านตลาดทุน
นักวิเคราะห์การลงทุนปัจจัยทางเทคนิค
0-2949-1029
ekpawin.suntarapichard@scb.co.th

พบชัย ภัทราวิชญ์, CISA

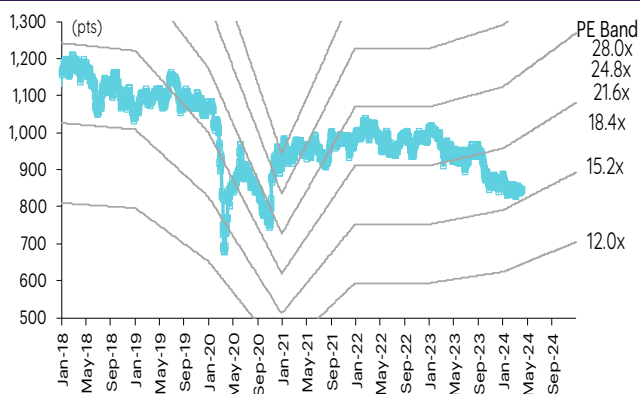
นักวิเคราะห์การลงทุนปัจจัยพื้นฐาน
ด้านตลาดทุน
นักวิเคราะห์การลงทุนปัจจัยทางเทคนิค
0-2949-1014
pobchai.phatrawit@scb.co.th

SET50 index futures

SET50 index futures

Contract info	Unit	SET50	S50J24	S50K24	S50M24	S50U24	S50Z24	S50H25
Settlement price	(pts)		841.00	838.90	839.30	836.90	837.30	833.90
Change	(%)	0.23	(0.04)	(0.21)	(0.12)	(0.11)	(0.12)	(0.10)
Last price	(pts)	846.14	841.00	838.90	839.50	836.90	837.40	834.00
Basis	(pts)		(5.14)	(7.24)	(6.84)	(9.24)	(8.84)	(12.24)
Open interest	(cts)		369	295	505,912	40,242	16,586	2,286
Day to settlement	(days)		21	52	80	172	263	354
Last trading day			29-Apr-24	30-May-24	27-Jun-24	27-Sep-24	27-Dec-24	28-Mar-25
Theoretical future price	(pts)		841.62	841.24	842.93	838.84	842.42	837.51
Multiplier	(Bt/pt)		200	200	200	200	200	200

SET50 index and PE band



ความอ่อนไหวของ SET50 EPS และ PE

Forward PE	12-mo forward EPS				
	53	55	57	59	61
12.4	655	680	704	729	754
12.9	681	707	733	759	784
13.4	707	734	761	788	815
13.9	734	762	789	817	845
14.4	760	789	818	847	876
14.9	786	816	846	876	906
15.4	813	844	874	905	936
15.9	839	871	903	935	967
16.4	865	898	931	964	997
16.9	892	926	960	993	1,027
17.4	918	953	988	1,023	1,058

ปริมาณซื้อขาย SET50 index futures ตามกลุ่มนักลงทุน

(Contract)	5-Apr	WTD	MTD	QTD
Foreign				
Buy	58,390	356,684	356,684	356,684
Sell	53,304	330,105	330,105	330,105
Net	5,086	26,579	26,579	26,579
Institutions				
Buy	21,015	116,005	116,005	116,005
Sell	19,439	118,662	118,662	118,662
Net	1,576	(2,657)	(2,657)	(2,657)
Individual				
Buy	63,474	392,771	392,771	392,771
Sell	70,136	416,693	416,693	416,693
Net	(6,662)	(23,922)	(23,922)	(23,922)

มูลค่าซื้อขาย SET50 index futures ตามกลุ่มนักลงทุน*

(Btmn)	5-Apr	WTD	MTD	QTD
Foreign				
Buy	2,265	6,871	6,871	6,871
Sell	2,923	7,803	7,803	7,803
Net	(658)	(931)	(931)	(931)
Institutions				
Buy	5,458	25,315	25,315	25,315
Sell	4,443	27,260	27,260	27,260
Net	1,015	(1,945)	(1,945)	(1,945)
Individual				
Buy	5,737	31,394	31,394	31,394
Sell	6,094	28,518	28,518	28,518
Net	(357)	2,876	2,876	2,876

ที่มา: SETSMART, Bloomberg Finance L.P., InnovestX Research, TQ Professional

* InnovestX Research estimates

SET50 index options



SET50 index spot: 846.14

Apr-24

	Unit	CALL: Strike price					PUT: Strike price				
		850	875	900	925	950	850	875	900	925	950
Settlement price	(pts)	6.10	0.70	0.10	0.10	0.10	10.50	30.10	54.40	79.30	104.30
Change	(%)	-	-	-	-	8.93	(13.22)	(6.23)	(3.55)	(2.46)	(1.79)
Last price	(pts)	-	-	-	-	-	-	-	-	-	
Time value	(pts)	6.10	0.70	0.10	0.10	0.10	10.50	30.10	54.40	79.30	104.30
Open interest	(cts)	-	-	-	-	-	-	-	-	-	
Day to settlement	(days)	21	21	21	21	21	21	21	21	21	
Last trading day		29-Apr-24	29-Apr-24	29-Apr-24	29-Apr-24	29-Apr-24	29-Apr-24	29-Apr-24	29-Apr-24	29-Apr-24	
Theoretical price	(pts)	3.29	0.18	0.00	0.00	0.00	12.55	34.40	59.19	84.15	109.12
Multiplier	(Bt/pts)	200	200	200	200	200	200	200	200	200	

May-24

	Unit	CALL: Strike price					PUT: Strike price				
		850	875	900	925	950	850	875	900	925	950
Settlement price	(pts)	9.90	2.80	0.50	0.10	0.10	15.00	32.80	55.50	79.90	104.80
Change	(%)	5.32	3.70	-	-	-	(9.09)	(5.48)	(3.48)	(2.44)	(1.87)
Last price	(pts)	-	-	-	-	-	-	-	-	-	
Time value	(pts)	6.04	(26.06)	(53.36)	(78.76)	(103.76)	11.14	3.94	1.64	1.04	0.94
Open interest	(cts)	-	-	-	-	-	-	-	-	-	
Day to settlement	(days)	52	52	52	52	52	52	52	52	52	
Last trading day		30-May-24	30-May-24	30-May-24	30-May-24	30-May-24	30-May-24	30-May-24	30-May-24	30-May-24	
Theoretical price	(pts)	7.81	2.14	0.41	0.05	0.00	12.55	34.40	59.19	84.15	109.12
Multiplier	(Bt/pts)	200	200	200	200	200	200	200	200	200	

Jun-24

	Unit	CALL: Strike price					PUT: Strike price				
		875	900	925	950	975	875	900	925	950	975
Settlement price	(pts)	4.40	1.60	0.60	0.30	0.10	39.20	63.00	80.70	111.70	130.10
Change	(%)	(4.35)	(5.88)	(14.29)	-	-	(2.00)	1.61	(6.60)	4.10	(1.51)
Last price	(pts)	4.40	1.70	0.60	0.30	-	39.20	63.00	-	115.00	-
Time value	(pts)	(24.46)	(52.26)	(78.26)	(103.56)	(128.76)	10.34	9.14	1.84	7.84	1.24
Open interest	(cts)	4,539	5,479	2,395	2,274	107	137	104	85	23	-
Day to settlement	(days)	80	80	80	80	80	80	80	80	80	80
Last trading day		27-Jun-24	27-Jun-24	27-Jun-24	27-Jun-24	27-Jun-24	27-Jun-24	27-Jun-24	27-Jun-24	27-Jun-24	27-Jun-24
Theoretical price	(pts)	4.11	1.22	0.29	0.05	0.01	12.55	34.40	59.19	84.15	109.12
Multiplier	(Bt/pts)	200	200	200	200	200	200	200	200	200	200

45536

Sep-24

	Unit	CALL: Strike price					PUT: Strike price				
		850	875	900	925	950	850	875	900	925	950
Settlement price	(pts)	17.20	9.00	4.20	2.00	1.10	25.90	42.00	61.80	83.90	107.40
Change	(%)	(2.27)	(10.00)	(6.67)	-	-	(5.47)	(4.33)	(2.98)	(2.33)	(1.83)
Last price	(pts)	17.20	9.00	4.20	2.00	1.10	-	-	-	-	-
Time value	(pts)	13.34	(19.86)	(49.66)	(76.86)	(102.76)	22.04	13.14	7.94	5.04	3.54
Open interest	(cts)	102	38	199	35	100	7	2	-	1	-
Day to settlement	(days)	172	172	172	172	172	172	172	172	172	172
Last trading day		27-Sep-24	27-Sep-24	27-Sep-24	27-Sep-24	27-Sep-24	27-Sep-24	27-Sep-24	27-Sep-24	27-Sep-24	27-Sep-24
Theoretical price	(pts)	21.16	12.70	7.14	3.76	1.85	34.04	50.32	69.49	90.86	113.70
Multiplier	(Bt/pts)	200	200	200	200	200	200	200	200	200	200

Source: SETSMART, Bloomberg Finance L.P., InnoVestX Research

Sector index futures

Bank

	Unit	BANK	BANKM24	BANKU24	BANKZ24	BANKH25
Settlement price	(pts)	365.30	362.00	358.70	355.50	
Change	(%)	0.30	0.30	0.30	0.31	0.31
Last price	(pts)	368.36	-	-	-	-
Basis	(pts)	(3.06)	(6.36)	(9.66)	(12.86)	
Open interest	(cts)	-	-	-	-	-
Day to settlement	(days)	80	172	263	354	
Last trading day		27-Jun-24	27-Sep-24	27-Dec-24	28-Mar-25	
Multiplier	(Bt/pt)	1000	1000	1000	1000	

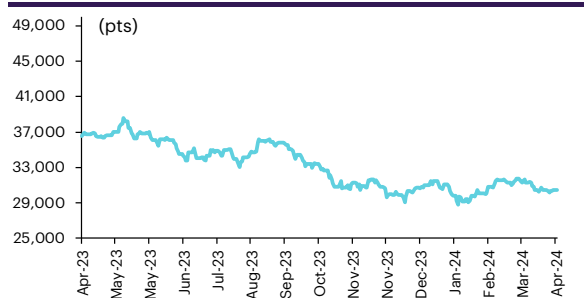
SETBANK index



Commerce

	Unit	COMM	COMM24	COMM24	COMM24	COMM25
Settlement price	(pts)	30,417.00	30,427.00	30,437.00	30,446.00	
% Change	(%)	0.20	0.19	0.19	0.20	0.19
Last price	(pts)	30,408.39	-	-	-	-
Basis	(pts)	8.61	18.61	28.61	37.61	
Open interest	(cts)	-	-	-	-	-
Day to settlement	(days)	80	172	263	354	
Last trading day		27-Jun-24	27-Sep-24	27-Dec-24	28-Mar-25	
Multiplier	(Bt/pt)	10	10	10	10	

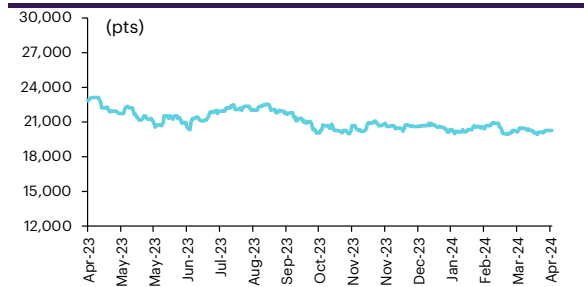
SETCOM index



Energy

	Unit	ENERG	ENERGM24	ENERGU24	ENERGZ24	ENERGH25
Settlement price	(pts)	20,176.00	20,068.00	19,963.00	19,858.00	
% Change	(%)	0.05	0.06	0.05	0.06	0.07
Last price	(pts)	20,272.69	-	-	-	-
Basis	(pts)	(96.69)	(204.69)	(309.69)	(414.69)	
Open interest	(cts)	-	-	-	-	-
Day to settlement	(days)	80	172	263	354	
Last trading day		27-Jun-24	27-Sep-24	27-Dec-24	28-Mar-25	
Multiplier	(Bt/pt)	10	10	10	10	

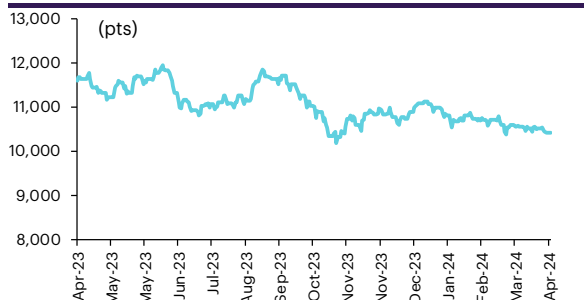
SETENERG index



Food

	Unit	FOOD	FOODM24	FOODU24	FOODZ24	FOODH25
Settlement price	(pts)	10,416.00	10,400.00	10,385.00	10,370.00	
% Change	(%)	(0.16)	(0.15)	(0.16)	(0.16)	(0.16)
Last price	(pts)	10,429.36	-	-	-	-
Basis	(pts)	(13.36)	(29.36)	(44.36)	(59.36)	
Open interest	(cts)	-	-	-	-	-
Day to settlement	(days)	80	172	263	354	
Last trading day		27-Jun-24	27-Sep-24	27-Dec-24	28-Mar-25	
Multiplier	(Bt/pt)	10	10	10	10	

SETFOOD index



ICT

	Unit	ICT	ICTM24	ICTU24	ICTZ24	ICTH25
Settlement price	(pts)	151.00	150.30	149.60	149.00	
% Change	(%)	0.58	0.60	0.60	0.54	0.54
Last price	(pts)	151.56	-	-	-	-
Basis	(pts)	(0.56)	(1.26)	(1.96)	(2.56)	
Open interest	(cts)	-	-	-	-	-
Day to settlement	(days)	80	172	263	354	
Last trading day		27-Jun-24	27-Sep-24	27-Dec-24	28-Mar-25	
Multiplier	(Bt/pt)	1000	1000	1000	1000	

SETICT index



ℱU: SETSMART, Bloomberg Finance L.P., InnovestX Research

Single stock futures

Single stock futures

ราคา Underlying single stock เพิ่มขึ้น 30 อันดับ

	Price (Bt)	Chg (Bt)	Chg (%)	Value (Btmn)
TOA	22.50	1.10	5.14	67
BA	16.90	0.70	4.32	157
BTS	6.10	0.25	4.27	641
STEC	10.50	0.40	3.96	54
TRUE	8.00	0.20	2.56	337
AEONTS	157.00	3.00	1.95	54
GLOBAL	16.80	0.30	1.82	80
BH	230.00	3.00	1.32	950
PSL	7.80	0.10	1.30	13
HANA	39.25	0.50	1.29	165
BJC	24.50	0.30	1.24	84
VGI	1.65	0.02	1.23	75
S	0.83	0.01	1.22	2
KBANK	124.00	1.50	1.22	623
SIRI	1.69	0.02	1.20	102
CPF	18.00	0.20	1.12	107
BCP	45.50	0.50	1.11	194
IRPC	1.93	0.02	1.05	35
IVL	25.25	0.25	1.00	301
KKP	51.50	0.50	0.98	61
BCH	21.00	0.20	0.96	147
HMPRO	10.50	0.10	0.96	134
SPALI	21.10	0.20	0.96	60
PTTEP	159.50	1.50	0.95	2,052
AP	10.60	0.10	0.95	197
BGRIM	27.75	0.25	0.91	199
CPALL	56.00	0.50	0.90	775
SCB	112.50	1.00	0.90	804
SPCG	11.20	0.10	0.90	4
EGCO	114.50	1.00	0.88	45

ราคา Underlying single stock ลดลง 30 อันดับ

	Price (Bt)	Chg (Bt)	Chg (%)	Value (Btmn)
BEAUTY	0.63	(0.05)	(7.35)	24
SUPER	0.29	(0.01)	(3.33)	9
JAS	2.62	(0.08)	(2.96)	179
MTC	45.50	(1.00)	(2.15)	511
TKN	10.20	(0.20)	(1.92)	35
PLANB	8.30	(0.15)	(1.78)	44
GFPT	12.10	(0.20)	(1.63)	15
STA	18.50	(0.30)	(1.60)	105
TVO	19.00	(0.30)	(1.55)	13
SAMART	6.55	(0.10)	(1.50)	17
CKP	4.08	(0.06)	(1.45)	12
TU	14.40	(0.20)	(1.37)	164
TTB	1.76	(0.02)	(1.12)	214
BSRC	10.00	(0.10)	(0.99)	46
BAY	26.75	(0.25)	(0.93)	2
THANI	2.24	(0.02)	(0.88)	4
PSH	11.50	(0.10)	(0.86)	2
SCGP	29.75	(0.25)	(0.83)	116
MINT	33.00	(0.25)	(0.75)	209
GUNKUL	2.68	(0.02)	(0.74)	31
BCPG	6.80	(0.05)	(0.73)	7
PTTGC	39.75	(0.25)	(0.63)	377
ICHI	16.20	(0.10)	(0.61)	53
THG	40.75	(0.25)	(0.61)	4
BEM	8.10	(0.05)	(0.61)	120
MEGA	42.25	(0.25)	(0.59)	33
PTG	8.50	(0.05)	(0.58)	29
GULF	43.00	(0.25)	(0.58)	302
STGT	8.80	(0.05)	(0.56)	26
BAM	9.85	(0.05)	(0.51)	58

มูลค่า block trade 30 อันดับ

	Avg. price (Bt)	OI (Contract)	Volume (Contract)	Value (Btmn)
BBLM24	133.97	7,157.00	580.00	78
CPALLM24	54.98	5,446.00	1,015.00	56
PRMM24	7.96	18,315.00	7,000.00	56
KBANKM24	123.37	5,423.00	380.00	47
PTTEPM24	159.51	1,054.00	290.00	46
TTU24	33.30	3,134.00	1,200.00	40
ADVANCM24	203.64	3,296.00	160.00	33
BHM24	229.02	391.00	140.00	32
BANPUM24	5.55	50,279.00	4,400.00	24
BTSM24	5.93	20,433.00	4,000.00	24
KTB24	16.22	39,801.00	1,300.00	21
PTTGCM24	39.72	3,896.00	500.00	20
JASM24X	2.66	31,004.00	5,000.00	18
AEONTSM24	155.34	244.00	110.00	17
BAM24	16.91	3,110.00	1,000.00	17
ORM24	18.37	3,517.00	800.00	15
LHM24	7.17	15,926.00	2,000.00	14
TRUEM24	7.94	38,691.00	1,800.00	14
BGRIMM24	27.48	4,018.00	500.00	14
MTCM24	45.50	2,548.00	300.00	14
CBGM24	61.75	3,410.00	211.00	13
GULFM24	43.11	7,264.00	300.00	13
IVLM24	24.97	10,560.00	500.00	12
DELTAM24	72.20	1,425.00	170.00	12
SCBZ24	112.10	140.00	100.00	11
CPFM24	17.96	9,687.00	600.00	11
SCCM24	256.47	2,508.00	40.00	10
TTBU24	1.80	6,027.00	5,500.00	10
MINTM24	32.73	2,864.00	300.00	10
THCOMM24	13.67	9,819.00	700.00	10

มูลค่าสถานะคงค้าง (OI) 30 อันดับ

	Settle. price (Bt)	OI (Contract)	Value (Btmn)	Day to settle (day)
KTCM24	44.50	76,565.00	3,407.14	80
BBLM24	134.23	7,157.00	960.68	80
ADVANCM24	203.08	3,296.00	669.35	80
KBANKM24	119.25	5,423.00	646.69	80
SCCM24	255.19	2,508.00	640.02	80
KTB24	16.05	39,801.00	638.81	172
EAM24	32.48	16,441.00	534.00	80
SAWADM24	42.50	9,836.00	418.03	80
RSU24	11.52	33,526.00	386.22	172
GUNKULM24	2.75	122,855.00	337.85	80
GULFM24	43.33	7,264.00	314.75	80
TRUEM24	7.88	38,691.00	304.89	80
CPALLU24	55.85	5,410.00	302.15	172
BANPUM24	5.40	50,279.00	271.51	80
IVLM24	25.15	10,560.00	265.58	80
AOTM24	65.55	3,983.00	261.09	80
BECM24	4.99	49,181.00	245.41	80
COM7M24	19.10	12,797.00	244.42	80
PLANBM24	8.33	25,559.00	212.91	80
BEMM24	8.11	26,242.00	212.82	80
CBGM24	61.87	3,410.00	210.98	80
SCGPM24	30.00	6,239.00	187.17	80
SCBM24	104.66	1,784.00	186.71	80
PTGM24	8.55	21,495.00	183.78	80
JMTM24	21.32	8,586.00	183.05	80
CPFM24	18.02	9,687.00	174.56	80
PTTEPM24	159.21	1,054.00	167.81	80
BDMSM24	28.24	5,940.00	167.75	80
APU24	10.15	15,542.00	157.75	172
PTTGCM24	39.70	3,896.00	154.67	80

ที่มา: SETSMART, Bloomberg Finance L.P., InnoVestX Research

Precious metal futures

Precious Metal Futures

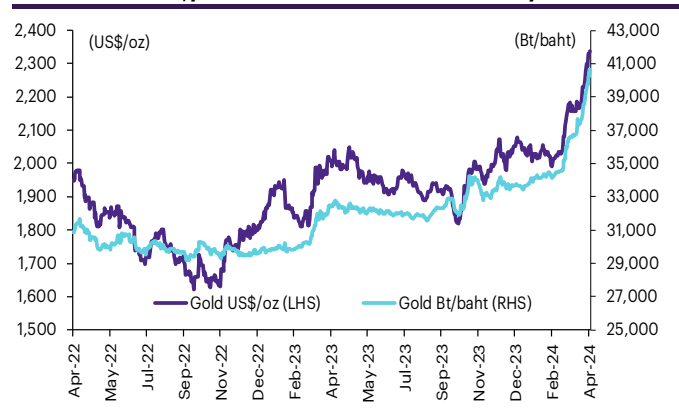
Contract info	Unit	Gold*	GF10J24	GFJ24	GF10M24	GFM24	GF10Q24	GFQ24
Settlement price	(Bt/baht)		40,030.00	39,980.00	40,260.00	40,120.00	40,400.00	40,280.00
Change	(%)	2.04	(0.20)	(0.12)	(0.15)	(0.12)	(0.15)	(0.12)
Last price	(Bt/baht)	40,742.86	40,040.00	39,900.00	40,270.00	40,180.00	40,400.00	40,340.00
Basis	(Bt/baht)		(712.86)	(762.86)	(482.86)	(622.86)	(342.86)	(462.86)
Open interest	(cts)		7,019	140	7,761	93	1,955	94
Day to settlement	(days)		21	21	80	80	143	143
Last trading day			29-Apr-24	29-Apr-24	27-Jun-24	27-Jun-24	29-Aug-24	29-Aug-24
Contract size	(gold baht)		10	50	10	50	10	50

*คำนวณโดยใช้ข้อมูลอัตราแลกเปลี่ยนบาท/ดอลลาร์สหรัฐจาก Bisnews

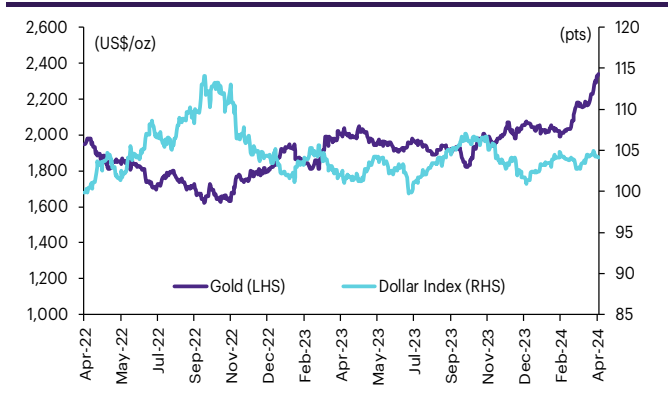
GOLD-D

Contract info	Unit	Gold	GDM24
Settlement price	(US\$/oz)		2,311.55
Change	(%)	1.94	(0.18)
Last price	(US\$/oz)	2,336.90	-
Basis	(US\$/oz)		(25.35)
Open interest	(cts)		4
Day to settlement	(days)		80
Last trading day			27-Jun-24
Contract size	(oz)		3.21

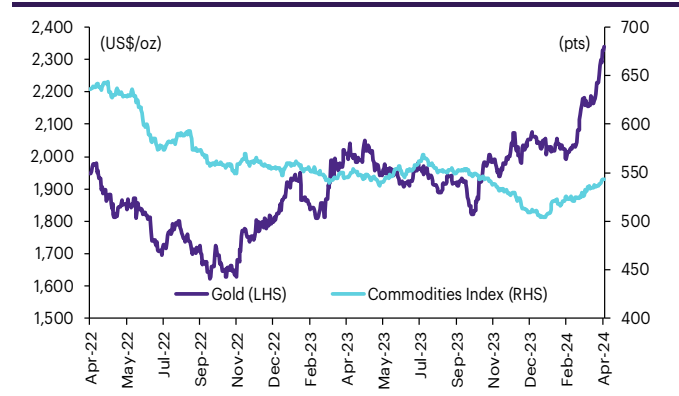
ราคาทองคำ US\$/ออนซ์ เทียบกับราคาทองคำ บาท/บาท



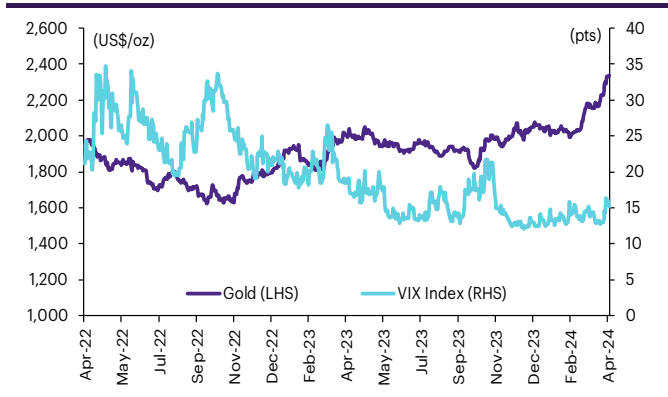
ราคาทองคำเทียบกับดัชนีดอลลาร์



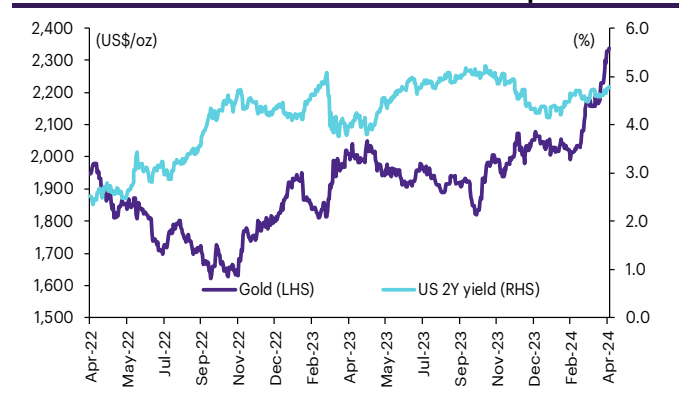
ราคาทองคำเทียบกับดัชนีสินค้าโภคภัณฑ์



ราคาทองคำเทียบกับ VIX index



ราคาทองคำเทียบกับผลตอบแทนพันธบัตร US อายุ 2 ปี



ที่มา: SETSMART, TQ Professional, Bloomberg Finance L.P., InnovestX Research

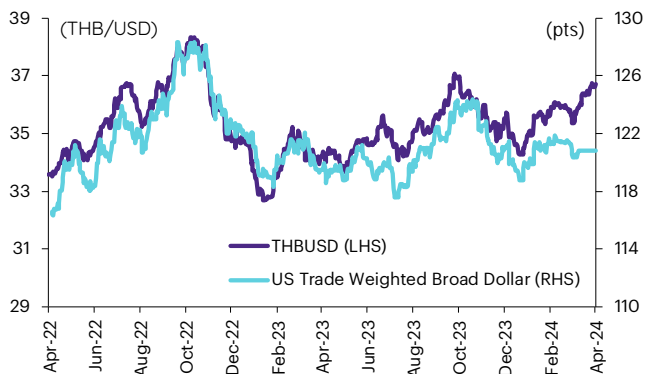
Foreign exchange futures

USD Futures

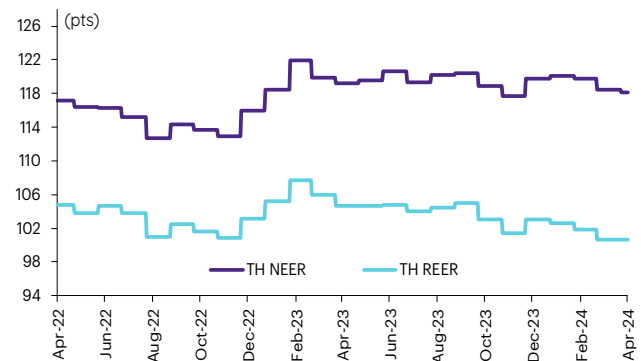
Contract info	Unit	THB/USD*	USDJ24	USDK24	USDM24	USDU24
Settlement price	(Bt/US\$)		36.57	36.54	36.41	36.12
Change	(%)	0.10	(0.22)	(0.16)	(0.11)	(0.17)
Last price	(Bt/US\$)	36.68	36.57	36.50	36.40	36.12
Basis	(Bt/US\$)		(0.11)	(0.14)	(0.27)	(0.56)
Open interest	(cts)		6,567	1,765	85,601	14,796
Day to settlement	(days)		21	52	80	172
Last trading day			29-Apr-24	30-May-24	27-Jun-24	27-Sep-24
Contract size	(US\$)		1,000	1,000	1,000	1,000

*From TQ Professional

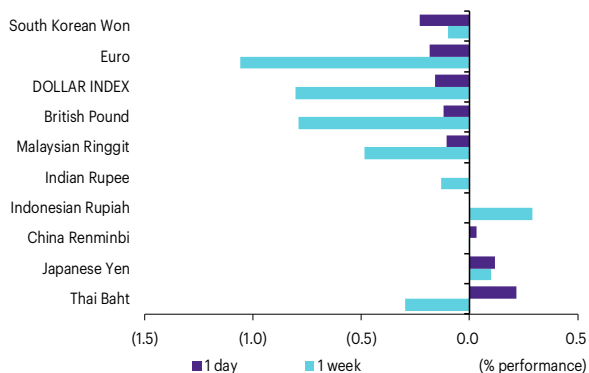
THBUSD เทียบกับ US trade-weighted broad dollar index



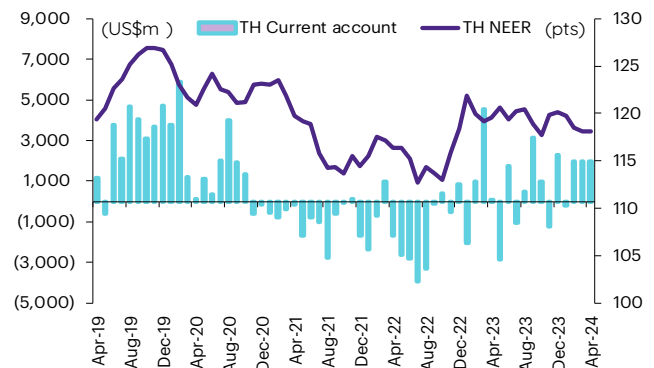
ส่วนต่างดอกเบี้ยและผลตอบแทนพร. 2 ปีของไทยกับสหรัฐ



ความเคลื่อนไหวของอัตราแลกเปลี่ยน



ดัชนีค่าเงินบาทเทียบกับดุลบัญชีเดินสะพัด



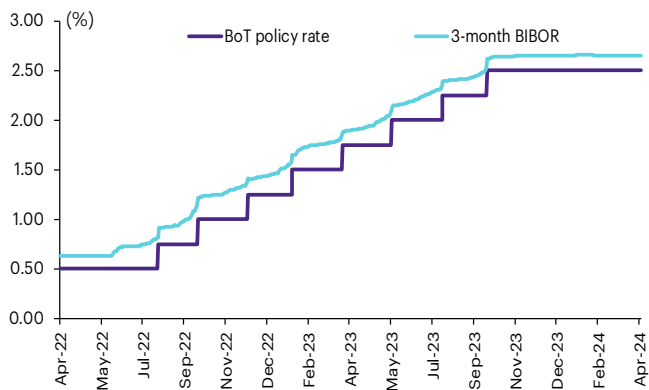
ที่มา: SETSMART, TQ Professional, Bloomberg Finance L.P., InnovestX Research

Interest rate futures

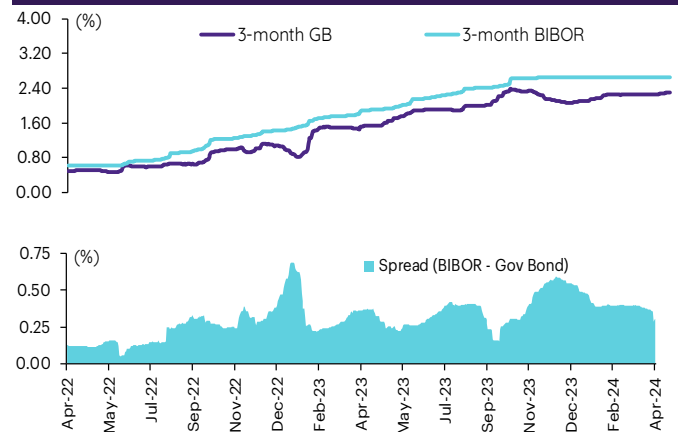
Interest Rate Futures

Contract info	Unit	BB3M24	TGB5M24	BB3U24	TGB5U24
Settlement price	(pts)	97.28	112.72	97.21	112.64
Change	(%)	0.01	0.04	0.01	0.02
Last price	(pts)	-	-	-	-
Open interest	(cts)	-	-	-	-
Day to settlement	(days)	72	72	163	163
Last trading day		19-Jun-24	19-Jun-24	18-Sep-24	18-Sep-24
Contract size	(Btmn)	10	1	10	1

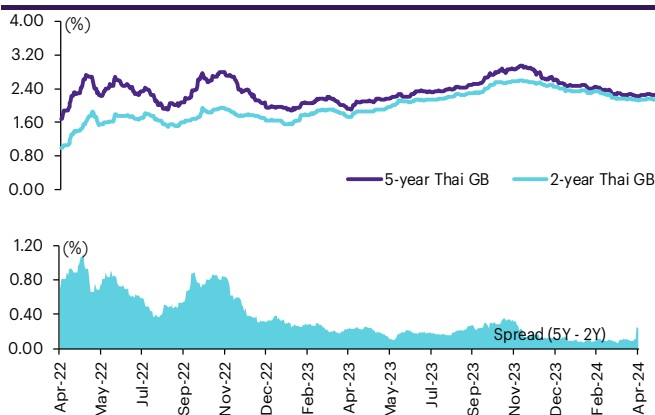
BIBOR ระยะ: 3 เดือนเทียบกับอัตราดอกเบี้ยนโยบายของ.



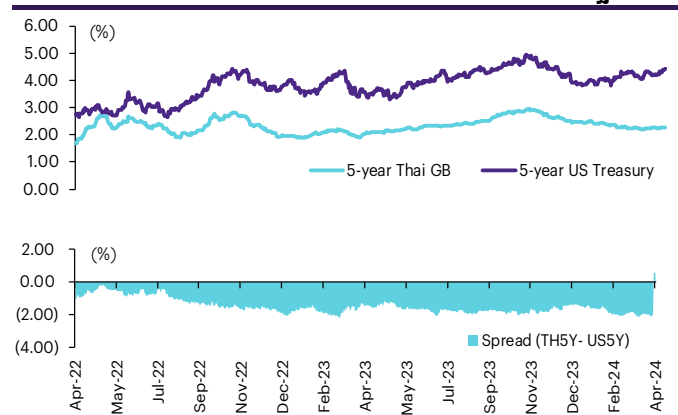
BIBOR ระยะ: 3 เดือนเทียบกับผลตอบแทนพร.ไทย 3 เดือน



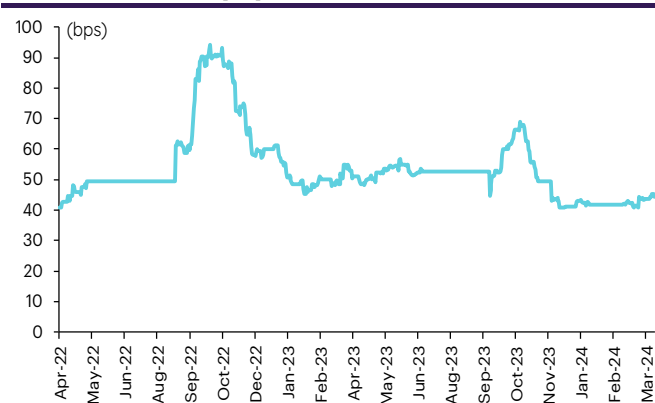
ผลตอบแทนพร.ไทย 2 ปีเทียบกับ 5 ปี



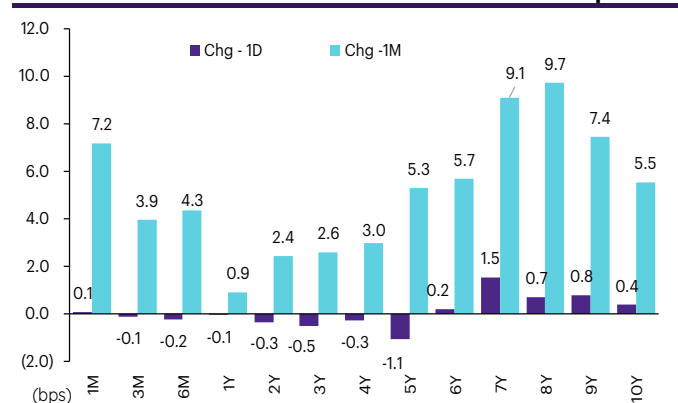
ผลตอบแทนพร.ไทย 5 ปีเทียบกับผลตอบแทนพร.สหรัฐ 5 ปี



Credit Default Swap spread ของไทย (USD 5Y SR)



ความเคลื่อนไหวผลตอบแทนพร.ไทยเรียงลำดับตามอายุ



ที่มา: SETSMART, Bloomberg Finance L.P., InnovestX Research

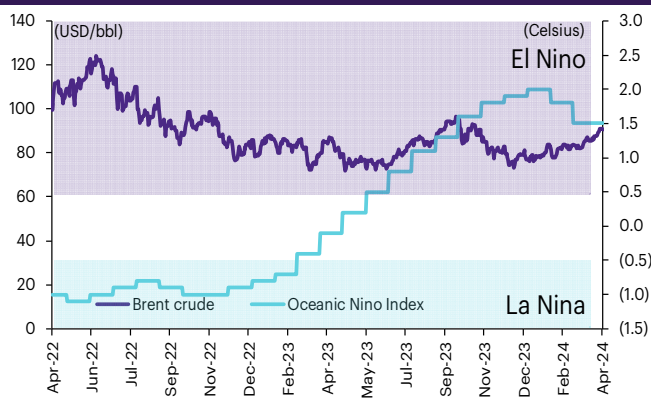
Agriculture futures

Agriculture futures

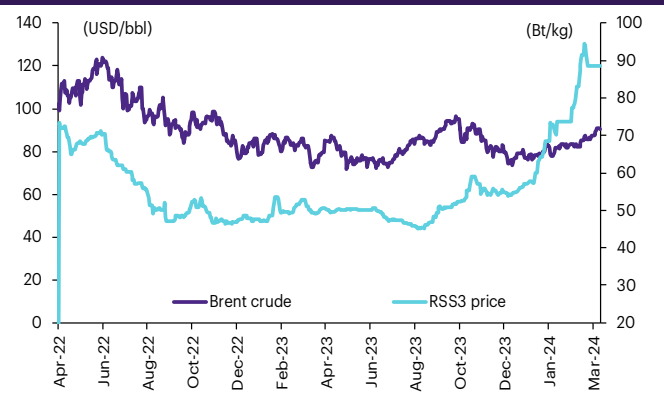
Contract info	Unit	RSS3DN24	RSS3DJ24	RSS3DK24	RSS3DM24	RSS3DQ24	RSS3DU24	RSS3DV24
Settlement price	(Bt/kg)	80.70	90.95	87.20	83.45	78.80	77.30	76.50
Change	(%)	-	-	-	-	-	-	-
Last price	(Bt/kg)	-	-	-	-	-	-	-
Open interest	(cts)	-	-	-	-	-	-	-
Day to settlement	(days)	113	21	52	80	143	172	205
Last trading day		30-Jul-24	29-Apr-24	30-May-24	27-Jun-24	29-Aug-24	27-Sep-24	30-Oct-24
Contract size	(kg)	5,000	5,000	5,000	5,000	5,000	5,000	5,000

Contract info	Unit	RSS3N24	RSS3J24	RSS3K24	RSS3M24	RSS3Q24	RSS3U24	RSS3V24
Settlement price	(Bt/kg)	80.70	90.95	87.20	83.45	78.80	77.30	76.50
Change	(%)	-	-	-	-	-	-	-
Last price	(Bt/kg)	-	-	-	-	-	-	-
Open interest	(cts)	-	-	-	-	-	-	-
Day to settlement	(days)	113	21	52	80	143	172	205
Last trading day		30-Jul-24	29-Apr-24	30-May-24	27-Jun-24	29-Aug-24	27-Sep-24	30-Oct-24
Contract size	(kg)	5,000	5,000	5,000	5,000	5,000	5,000	5,000

ราคาน้ำมันดิบเบรนท์ เทียบกับ NOAA Oceanic Nino Index



ราคาประมูลยาง RSS3 เทียบกับราคาน้ำมันดิบเบรนท์



ที่มา: SETSMART, Bloomberg Finance L.P., InnovestX Research

ข้อสงวนสิทธิ์:

ข้อมูลในรายงานนี้เป็นข้อมูลที่มีการเปิดเผยต่อสาธารณะ ซึ่งนักลงทุนสามารถเข้าถึงได้โดยทั่วไป และเป็นข้อมูลที่เชื่อว่าน่าจะเชื่อถือได้ แต่ทั้งนี้ บริษัทหลักทรัพย์ อินโนเวสต์ เอกซ์ จำกัด (“บริษัท”) มิได้ยืนยันหรือรับรองถึงความถูกต้อง หรือสมบูรณ์ของข้อมูลดังกล่าวแต่อย่างใด ความคิดเห็นที่ปรากฏอยู่ในรายงานนี้เป็นเพียงการนำเสนอในมุมมองของบริษัท และเป็นความคิดเห็น ณ วันที่ที่ปรากฏในรายงานเท่านั้น ซึ่งอาจเปลี่ยนแปลงได้ภายหลังวันดังกล่าว โดยบริษัทไม่จำเป็นต้องแจ้งให้สาธารณชน หรือนักลงทุนทราบ รายงานนี้จัดทำขึ้นเพื่อเผยแพร่ข้อมูลให้แก่นักลงทุนเท่านั้น บริษัทไม่รับผิดชอบต่อการนำข้อมูลหรือความคิดเห็นใดๆ ไปใช้ในทุกรณณ์ ดังนั้นนักลงทุนจึงควรใช้ดุลพินิจในการพิจารณาตัดสินใจก่อนการลงทุน นอกจากนี้ บริษัท และ/หรือ บริษัทในเครือของบริษัทอาจมีส่วนเกี่ยวข้องหรือผลประโยชน์ใด ๆ กับบริษัทใดๆ ที่ถูกกล่าวถึงในรายงานนี้ก็ได้

บริษัทหลักทรัพย์ อินโนเวสต์ เอกซ์ จำกัด (“INVX”) เป็นบริษัทย่อยที่บริษัท เอสซีบี เอกซ์ จำกัด (มหาชน) (“เอสซีบี เอกซ์”) เป็นผู้ถือหุ้นรายใหญ่ แต่เพียงผู้เดียว และธนาคารไทยพาณิชย์ จำกัด (มหาชน) (“ธนาคารฯ”) เป็นบริษัทย่อยที่เอสซีบี เอกซ์ เป็นผู้ถือหุ้นรายใหญ่ ข้อมูลใด ๆ ที่เกี่ยวข้องกับธนาคารฯ มีวัตถุประสงค์เพื่อใช้ในการเปรียบเทียบเท่านั้น

เอกสารฉบับนี้จัดทำโดย บริษัทหลักทรัพย์ อินโนเวสต์ เอกซ์ จำกัด (“INVX”) ซึ่งมี บริษัท เอสซีบี เอกซ์ จำกัด (มหาชน) (“เอสซีบี เอกซ์”) เป็นผู้ถือหุ้นรายใหญ่ โดยธนาคารไทยพาณิชย์ จำกัด (มหาชน) (“ธนาคารฯ”) ซึ่งเป็นบริษัทย่อยที่เอสซีบี เอกซ์ เป็นผู้ถือหุ้นรายใหญ่ เป็นที่ปรึกษาทางการเงินสำหรับธุรกรรมใด ๆ ของ กรีสต์เพื่อการลงทุนในสิทธิการเช่าอสังหาริมทรัพย์ แอล เอช โยเทล ความเห็น ข่าวกวีจีย บกวีเคราห์ ราคา ข้อความ การคาดการณ์ การประเมิน และ/หรือ ข้อมูลอื่นที่ระบุในเอกสารฉบับนี้ (“ข้อมูล”) มีวัตถุประสงค์เพื่อใช้เป็นข้อมูลทั่วไปเท่านั้น และไม่อาจตีความได้ว่าเป็นการให้คำแนะนำแก่บุคคลใดๆ หรือเป็นการเสนอซื้อ หรือเสนอขาย หรือชักชวนให้เสนอซื้อหรือเสนอขายหลักทรัพย์ โดย INVX และ/หรือกรรมการ พนักงาน และลูกจ้างของ INVX ย่อมไม่ต้องรับผิดชอบต่อความเสียหายใดๆ ทั้งความเสียหายทางตรง ความเสียหายทางอ้อม ความเสียหายจากการผิดสัญญา หรือความเสียหายอันสืบเนื่อง อันเป็นผลมาจากการใช้หรือการเชื่อถือต่อการใช้ข้อมูล ทั้งนี้ รวมถึงแต่ไม่จำกัดเพียงการสูญเสียผลกำไร นักลงทุนพึงใช้ข้อมูลในเอกสารฉบับนี้ประกอบข้อมูลและความเห็นอื่นๆ รวมถึงพิจารณาจากข้อมูลของตนเองในการตัดสินใจลงทุน ข้อมูลในเอกสารฉบับนี้จัดทำขึ้นจากแหล่งข้อมูลที่ INVX เห็นว่าน่าเชื่อถือ โดย INVX ไม่รับรองถึงความถูกต้อง สมบูรณ์ และ/หรือ ครบถ้วนของข้อมูลดังกล่าว

INVX สงวนสิทธิ์ในการใช้ดุลพินิจของตนแต่เพียงผู้เดียวในการแก้ไขเพิ่มเติมข้อมูลเป็นครั้งคราวโดยไม่ต้องบอกกล่าว เอกสารฉบับนี้จัดทำส่งให้แก่เฉพาะบุคคลที่กำหนดเท่านั้น และห้ามมิให้มีการทำซ้ำ ดัดแปลง เผยแพร่ ขาย จำหน่าย พิมพ์ซ้ำ ส่งต่อ หรือแสวงหาประโยชน์ในเชิงพาณิชย์ไม่ว่าในลักษณะใดๆ เว้นแต่จะได้รับอนุญาตเป็นลายลักษณ์อักษรจาก INVX ก่อน

การซื้อขายฟิวเจอร์สและออปชั่น (Futures and Options) มีความเสี่ยงสูงที่อาจก่อให้เกิดผลขาดทุนอย่างมีนัยสำคัญ จึงไม่เหมาะสมกับบุคคลทุกคน ทั้งนี้ ก่อนการตัดสินใจซื้อขายฟิวเจอร์สและออปชั่น ท่านควรพิจารณาถึงฐานะทางการเงิน วัตถุประสงค์ในการลงทุน ประสบการณ์ในการลงทุนของท่าน ตลอดจนความเสี่ยงที่ท่านสามารถยอมรับได้อย่างรอบคอบ เนื่องจากมีความเป็นไปได้ที่ท่านอาจสูญเสียเงินลงทุนมากกว่าเงินลงทุนเริ่มแรก ท่านควรพิจารณาถึงความเสี่ยงทั้งหมดที่อาจเกิดขึ้นจากการซื้อขายฟิวเจอร์สและออปชั่น และท่านควรตัดสินใจลงทุนด้วยตนเอง และ/หรือ ในกรณีที่มีข้อสงสัย ท่านควรขอคำแนะนำจากที่ปรึกษาทางการลงทุน

เอกสารฉบับนี้จัดทำส่งให้กับเฉพาะบุคคลที่กำหนด (intended recipient) เท่านั้น และห้ามมิให้ผู้ใดนำข้อมูลในเอกสารฉบับนี้ไปทำซ้ำ ส่งต่อ เผยแพร่ ขาย จำหน่าย คัดลอก นำออกแสดง หรือนำไปแสวงหาประโยชน์ในเชิงพาณิชย์ ไม่ว่าด้วยวิธีการใด ๆ โดยมิได้รับอนุญาตเป็นลายลักษณ์อักษรจาก INVX เป็นการล่วงหน้า

© สงวนลิขสิทธิ์ 2565 บริษัทหลักทรัพย์ อินโนเวสต์ เอกซ์ จำกัด

CG Rating 2023 Companies with CG Rating

Companies with Excellent CG Scoring

7UP, AAV, ABM, ACE, ACG, ADB, ADD, ADVANC, AEONTS, AF, AGE, AH, AHC, AIRA, AIT, AJ, AKP, AKR, ALL, ALT, AMA, AMARIN, AMATA, AMATAV, ANAN, AOT, AP, APCO, APCS, ARIP, ARROW, ASEFA, ASK, ASP, ASW, ATP30, AUCTION, AWC, AYUD, B, BA, BAFS, BAM, BANPU, BAY, BBGI, BBIK, BBL, BC, BCH, BCP, BCPG, BDMS, BEC, BEM, BEYOND, BGC, BGRIM, BH, BIZ, BJC, BJCHI, BKI, BLA, BOL, BPP, BRI, BROOK, BRR, BTS, BTW, BWG, BYD, CBG, CENTEL, CFRESH, CHASE, CHEWA, CHG, CHOW, CIMBT, CIVIL, CK, CKP, CM, CNT, COLOR, COM7, COTTO, CPALL, CPAXT, CPF, CPI, CPL, CPN, CPW, CRC, CRD, CSC, CSS, CV, DCC, DDD, DELTA, DEMCO, DMT, DOHOME, DRT, DUSIT, EA, EASTW, ECF, ECL, EE, EGCO, EPG, ERW, ETC, ETE, FE, FLOYD, FN, FPI, FPT, FSX, FVC, GBX, GC, GCAP, GENCO, GFPT, GGC, GLAND, GLOBAL, GPSC, GRAMMY, GULF, GUNKUL, HANA, HARN, HENG, HMPRO, HPT, HTC, ICC, ICHI, ICN, III, ILINK, ILM, IMH, IND, INET, INTUCH, IP, IRC, IRPC, ITC, ITEL, IVL, JAS, JTS, KBANK, KCC, KCE, KEX, KKP, KSL, KTB, KTC, KTMS, KUMWEL, KUN, LALIN, LANNA, LH, LHFG, LIT, LOXLEY, LPN, LRH, LST, M, MAJOR, MALEE, MATCH, MBK, MC, M-CHAI, MCOT, MEGA, MFC, MFEC, MILL, MINT, MONO, MOONG, MSC, MST, MTC, MTI, NC, NCH, NCL, NDR, NER, NKI, NOBLE, NRF, NTV, NVD, NWR, NYT, OCC, OISHI¹, ONEE, OR, ORI, OSP, OTO, PAP, PATO, PB, PCSGH, PDG, PDJ, PG, PHOL, PIMO, PJW, PLANB, PLAT, PLUS, PM, POLY, PORT, PPP, PPS, PR9, PRG, PRINC, PRM, PRTR, PSH, PSL, PT, PTC, PTT, PTTEP, PTTGC, Q-CON, QH, QTC, RATCH, RBF, RPH, RS, RT, S, S&J, SA, SABINA, SAK, SAMART, SAMTEL, SAPPE, SAT, SBNEXT, SC, SCB, SCC, SCCC, SCG, SCGP, SCM, SDC, SEAFCO, SEAOL, SECURE, SELIC, SENA, SENX, SFP², SFT, SGC, SGF, SGP, SHR, SICT, SIRI, SIS, SITHAI, SJWD, SKR, SM, SMPC, SMT, SNC, SNNP, SNP, SO, SPALI, SPC, SPCG, SPI, SPRC, SR, SSC, SSF, SSSC, STA, STC, STEC, STGT, STI, SUC, SUN, SUSCO, SUTHA, SVI, SVT, SYMC, SYNEX, SYNTEC, TACC, TAE, TCAP, TCMC, TEAMG, TEGH, TFG, TFMAMA, TGE, TGH, THANA, THANI, THCOM, THIP, THRE, THREL, TIDLOR, TIPH, TISCO, TK, TKN, TKS, TKT, TLI, TM, TMC, TMD, TMT, TNDT, TNITY, TNL, TNR, TOA, TOG, TOP, TPBI, TPCS, TPIPL, TPIPP, TPS, TQM, TQR, TRT, TRUE, TRV, TSC, TSTE, TSTH, TTA, TTB, TTCL, TTW, TURTLE, TVDH, TVH, TVO, TVT, TWPC, UAC, UBE, UBIS, UKEM, UP, UPF, UPOIC, UV, VCOM, VGI, VIBHA, VIH, VL, WACOAL, WGE, WHA, WHAUP, WICE, WINMED, WINNER, XPG, YUASA, ZEN

Companies with Very Good CG Scoring

2S, A5, AAI, AIE, ALUCON, AMR, APURE, ARIN, AS, ASIA, ASIAN, ASIMAR, ASN, AURA, BR, BSBM, BTG, CEN, CGH, CH, CHIC, CI, CIG, CMC, COMAN, CSP, DOD, DPAINT, DV8, EFORL, EKH, ESSO, ESTAR, EVER, FORTH, FSMART, FTI, GEL, GPI, HEALTH, HUMAN, IFS, INSET, IT, J, JCKH, JDF, JKN, JMART, JUBILE, K, KCAR, KGI, KIAT, KISS, KK, KTIS, KWC, KWM, LDC, LEO, LHK, MACO, METCO, MICRO, MK, MVP, NCAP, NOVA, NTSC, PACO, PIN, PQS, PREB, PRI, PRIME, PROEN, PROS, PROUD, PSTC, PTECH, PYLON, RCL, SALEE, SANKO, SCI, SCN, SE, SE-ED, SFLEX, SINGER, SKN, SONIC, SORKON, SPVI, SSP, SST, STANLY, STP, SUPER, SVOA, SWC, TCC, TEKA, TFM, TMILL, TNP, TPLAS, TPOLY, TRC, TRU, TRUBB, TSE, VRANDA, WAVE, WFX, WIJK, WIN, WP, XO

Companies with Good CG Scoring

24CS, AMANAH, AMARC, AMC, APP, ASAP, BCT, BE8, BIG, BIOTEC, BLESS, BSM, BVG, CAZ, CCET, CHARAN, CHAYO, CHOTI, CITY, CMAN, CMR, CRANE, CWT, DHOUSE, DTCENT, EASON, FNS, FTE, GIFT, GJS, GTB, GTV, GYT, HL, HTECH, HYDRO, IIG, INGRS, INSURE, IRCP, ITD, ITNS, JCK, JMT, JR, JSP, KBS, KGEN, KJL, L&E, LEE, MASTER, MBAX, MEB, MENA, META, MGT, MITSIB, MJD, MOSHI, MUD, NATION, NNCL, NPK, NSL, NV, OGC, PAF, PCC, PEACE, PICO, PK, PL, PLANET, PLE, PMTA, PPM, PRAKIT, PRAPAT, PRECHA, PRIN, PSG, RABBIT, READY, RJH, RSP, RWI, S11, SAAM, SAF, SAMCO, SAWAD, SCAP, SCP, SIAM, SKE, SKY, SMART, SMD, SMIT, SOLAR, SPA, STECH, STPI, SVR, TC, TCCC³, TEAM, TFI, TIGER, TITLE, TKC, TMI, TNH, TPA, TPAC, TRITN, UBA, UMI, UMS, UTP, VARO, VPO, W, WARRIX, WORK, WPH, YONG, ZIGA

Corporate Governance Report

The material contained in this publication is for general information only and is not intended as advice on any of the matters discussed herein. Readers and others should perform their own independent analysis as to the accuracy or completeness or legality of such information. The Thai Institute of Directors, its officers, the authors and editor make no representation or warranty as to the accuracy, completeness or legality of any of the information contained herein. By accepting this document, each recipient agrees that the Thai Institute of Directors Association, its officers, the authors and editor shall not have any liability for any information contained in, or for any omission from, this publication.

The survey result is as of the date appearing in the Corporate Governance Report of Thai Listed Companies. As a result, the survey result may be changed after that date. InnovestX Securities Company Limited does not conform nor certify the accuracy of such survey result.

To recognize well performers, the list of companies attaining "Good", "Very Good" and "Excellent" levels of recognition (Not including listed companies qualified in the "no announcement of the results" clause from 1 January 2022 to 31 October 2023) is publicized.

¹OISHI was voluntarily delisted from the Stock Exchange of Thailand, effectively on September 6, 2023

²SFP was voluntarily delisted from the Stock Exchange of Thailand, effectively on July 19, 2023

³TCCC was voluntarily delisted from the Stock Exchange of Thailand effectively on August 25, 2023

Anti-corruption Progress Indicator

Certified (ได้คุ้มครอง)

2S, 7UP, AAI, ADVANC, AF, AH, AI, AIE, AIRA, AJ, AKP, AMA, AMANAH, AMATA, AMATAV, AP, APCS, AS, ASIAN, ASK, ASP, AWC, AYUD, B, BAFS, BAM, BANPU, BAY, BBGI, BBL, BCH, BCP, BCPG, BE8, BEC, BEYOND, BGC, BGRIM, BKI, BLA, BPP, BROOK, BRR, BSBM, BTS, BWG, CEN, CENTEL, CFRESH, CGH, CHEWA, CHOTI, CHOW, CIG, CIMBT, CM, CMC, COM7, CPALL, CPAXT, CPF, CPI, CPL, CPN, CPW, CRC, DCC, DELTA, DEMCO, DIMET, DOHOME, DRT, DUSIT, EA, EASTW, ECF, EGCO, EP, EPG, ERW, ESTAR, ETC, ETE, FNS, FPI, FPT, FSMART, FTE, GBX, GC, GCAP, GEL, GFPT, GGC, GJS, GPI, GPSC, GSTEEL, GULF, GUNKUL, HANA, HARN, HENG, HMPRO, HTC, ICC, ICHI, IFS, III, ILINK, ILM, INET, INOX, INSURE, INTUCH, IRPC, ITEL, IVL, JAS, JKN, JR, JTS, KASET, KBANK, KBS, KCAR, KCCAMC, KCE, KGEN, KGI, KKP, KSL, KTB, KTC, L&E, LANNA, LHFG, LHK, LPN, LRH, M, MAJOR, MALEE, MATCH, MBAX, MBK, MC, MCOT, META, MFC, MFEC, MILL, MINT, MONO, MOONG, MSC, MST, MTC, MTI, NATION, NCAP, NEP, NKI, NOBLE, NRF, NWR, OCC, OGC, OR, ORI, PAP, PATO, PB, PCSGH, PDG, PDJ, PG, PHOL, PIMO, PK, PL, PLANB, PLANET, PLAT, PM, PPP, PPM, PRG, PRINC, PRM, PROS, PSH, PSL, PSTC, PT, PTECH, PTG, PTT, PTTEP, PTTGC, PYLON, Q-CON, QH, QLT, QTC, RABBIT, RATCH, RML, RS, RWI, S&J, SAAM, SABINA, SAK, SAPPE, SAT, SC, SCC, SCCC, SCG, SCGP, SCM, SCN, SEAOL, SE-ED, SELIC, SENA, SGC, SGP, SIRI, SITHAI, SKR, SMIT, SMK, SMPC, SNC, SNP, SORKON, SPACK, SPALI, SPC, SPI, SPRC, SRICHA, SSF, SSP, SSSC, SST, STA, STGT, STOWER, SUSCO, SVI, SYMC, SYNTEC, TAE, TAKUNI, TASCO, TCAP, TCMC, TFG, TFI, TFMAMA, TGE, TGH, THANI, THCOM, THIP, THRE, THREL, TIDLOR, TIPCO, TISCO, TKS, TKT, TMD, TMILL, TMT, TNITY, TNL, TNP, TNR, TOG, TOP, TOPP, TPA, TPCS, TRT, TRU, TSC, TSI, TSTE, TSTH, TTA, TTB, TTCL, TU, TVDH, TVO, TWPC, UBE, UBIS, UEC, UKEM, UOBKH, UV, VCOM, VGI, VIH, WACOAL, WHA, WHAUP, WICE, WIJK, XO, YUASA, ZEN, ZIGA

Declared (ประกาศเจตนารมณ์)

ACE, ADB, ALT, AMC, ASW, BLAND, BTG, BYD, CAZ, CBG, CV, DEXON, DMT, EKH, FSX, GLOBAL, GREEN, ICN, IHL, ITC, J, JMART, JMT, LEO, LH, MENA, MITSIB, MODERN, NER, NEX, OSP, PEER, PLUS, POLY, PQS, PRIME, PROEN, PRTR, RBF, RT, SA, SANKO, SCB, SENX, SFLEX, SIS, SKE, SM, SVOA, TBN, TEGH, TIPH, TKN, TPAC, TPLAS, TQM, TRUE, W, WPH, XPG

N/A

24CS, 3K-BAT, A, A5, AAV, ABM, ACAP, ACC, ACG, ADD, ADVICE, AEONTS, AFC, AGE, AHC, AIT, AJA, AKR, AKS, ALL, ALLA, ALPHAX, ALUCON, AMARC, AMARIN, AMR, ANAN, ANI, AOT, APCO, APEX, APO, APP, APURE, AQUA, ARIN, ARIP, ARROW, ASAP, ASEFA, ASIA, ASIMAR, ASN, ATP30, AU, AUCTION, AURA, B52, BA, BBIK, BC, BCT, BDMS, BEAUTY, BEM, BGT, BH, BIG, BIOTEC, BIS, BIZ, BJC, BJCHI, BKD, BKGI, BLC, BLESS, BLISS, BM, BOL, BPS, BR, BRI, BROOK, BSM, BSRC, BTNC, BTW, BUI, BVG, CCET, CCP, CEYE, CGD, CH, CHARAN, CHASE, CHAYO, CHG, CHIC, CHO, CI, CITY, CIVIL, CK, CKP, CMAN, CMO, CMR, CNT, COCOCO, COLOR, COMAN, CPANEL, CPH, CPR, CPT, CRANE, CRD, CREDIT, CSP, CSR, CSS, CTW, CWT, D, DCON, DDD, DHOUSE, DITTO, DOD, DPAINT, DTCENT, DTCL, DV8, EASON, ECL, EE, EFORL, EMC, ETL, EURO, EVER, F&D, FANCY, FE, FLOYD, FMT, FN, FORTH, FTI, FVC, GABLE, GENCO, GFC, GIFT, GL, GLAND, GLOCON, GLORY, GRAMMY, GRAND, GSC, GTB, GTV, GYT, HEALTH, HFT, HL, HPT, HTECH, HUMAN, HYDRO, I2, IFEC, IIG, IMH, IND, INGRS, INSET, IP, IRC, IRCP, IT, ITD, ITNS, ITTHI, JAK, JCK, JCT, JDF, JPKR, JSP, JUBILE, K, KAMART, KC, KCG, KCM, KDH, KEX, KIAT, KISS, KJL, KK, KKC, KLINIQ, KOOL, KTIS, KTMS, KUMWEL, KUN, KWC, KWI, KWM, KYE, LALIN, LDC, LEE, LIT, LOXLEY, LPH, LST, MANRIN, MASTER, MATI, MCA, M-CHAI, MCS, MDX, MEB, MEGA, METCO, MGC, MGI, MGT, MICRO, MIDA, MJD, MK, ML, MORE, MOSHI, MTW, MUD, MVP, NAM, NAT, NC, NCH, NCL, NDR, NEO, NETBAY, NEW, NEWS, NFC, NL, NNCL, NOK, NOVA, NPK, NSL, NTSC, NTV, NUSA, NV, NVD, NYT, OHTL, ONEE, ORN, PACE, PACO, PAF, PANEL, PCC, PEACE, PERM, PF, PHG, PICO, PIN, PJW, PLE, PLT, PMTA, POLAR, PORT, POST, PPM, PRAKIT, PRAPAT, PRECHA, PRI, PRIN, PRO, PROUD, PSG, PSP, PTC, PTL, QTCG, RAM, RCL, READY, RICHY, RJH, ROCK, ROCTEC, ROH, ROJNA, RP, RPC, RPH, RSP, S, S11, SABUY, SAF, SAFARI, SAFE, SALEE, SAM, SAMART, SAMCO, SAMTEL, SAUCE, SAV, SAWAD, SAWANG, SBNEXT, SCAP, SCGD, SCI, SCL, SCP, SDC, SE, SEAFCO, SECURE, SFT, SGF, SHANG, SHR, SIAM, SICT, SIMAT, SINGER, SINO, SISB, SJWD, SK, SKN, SKY, SLM, SLP, SMART, SMD, SMT, SNNP, SO, SOLAR, SONIC, SPA, SPCG, SPG, SPVI, SQ, SR, SRS, SSC, STANLY, STARK, STC, STEC, STECH, STHAI, STI, STP, STPI, SUC, SUN, SUPER, SUTHA, SVR, SVT, SWC, SYNEX, TACC, TAN, TAPAC, TC, TCC, TCJ, TCOAT, TEAM, TEAMG, TEKA, TFM, TGPRO, TH, THAI, THANA, THE, THG, THMUI, TIGER, TITLE, TK, TKC, TLI, TM, TMC, TMI, TMW, TNDT, TNH, TNPC, TOA, TPBI, TPCH, TPIPL, TPIPP, TPL, TPOLY, TPP, TPS, TQR, TR, TRC, TRITN, TRP, TRUBB, TRV, TSE, TTI, TTT, TTW, TURTLE, TVH, TVT, TWP, TWZ, TYCN, UAC, UBA, UMI, UMS, UNIQ, UP, UPF, UPOIC, UREKA, UTP, UVAN, VARO, VIBHA, VL, VNG, VPO, VRANDA, WARRIX, WAVE, WELL, WFX, WGE, WIN, WINDOW, WINMED, WINNER, WORK, WORLD, WP, YGG, YONG, ZAA

Explanations

Companies participating in Thailand's Private Sector Collective Action Coalition Against Corruption programme (Thai CAC) under Thai Institute of Directors (as of November 1, 2023) are categorised into: companies that have declared their intention to join CAC, and companies certified by CAC.