

SAWASDEE TFEEX

Today Picks: S50M24 – ร้อย Long ตามแนวรับที่กำหนด



มุมมองต่อ SET50 Futures : แม้อัตราดัชนีมีแนวโน้มอ่อนตัว โดยคาดว่าจะได้รับปัจจัยกดดัน หลังเงินเฟ้อสหรัฐในเดือน มี.ค. สูงกว่าคาด สร้างความไม่แน่นอนต่อการลดดอกเบี้ยของเฟด อย่างไรก็ตาม มีแนวรับอยู่ที่ 857 และ 849 จุด ตามลำดับ ซึ่งคาดการณ์ได้ เพื่อกลับมาปรับขึ้นได้ต่อ ด้านแนวต้านอยู่ที่ 870-872 จุด

Today's recommendations

S50M24: LONG ที่แนวรับ (S 857, R 870, C 849)

- แม้อัตราดัชนีมีแนวโน้มอ่อนตัว แต่ภาพรวมยังมองเป็นสัญญาณที่ดีอยู่
- Long บริเวณ 857 และต่ำกว่า 849 cut แนวต้านรอบปิด 870-872 จุด

GOM24: Follow Short (S 2335, R n/a, C 2350)

- ราคาทองปรับลง จากเงินดอลลาร์ที่แข็งค่า หลังตัวเลข CPI ทวีป และ CPI พื้นฐาน มี.ค. สูงกว่าคาด
- Follow Short เมื่อหลุดต่ำกว่า 2335 และกลับมาสูงกว่า 2350 cut แนวรับถัดไปรอบปิด 2310 เหรียญ

USDM24: ปิด SHORT ตามกลยุทธ์ (S 36.40, R n/a, C 36.60)

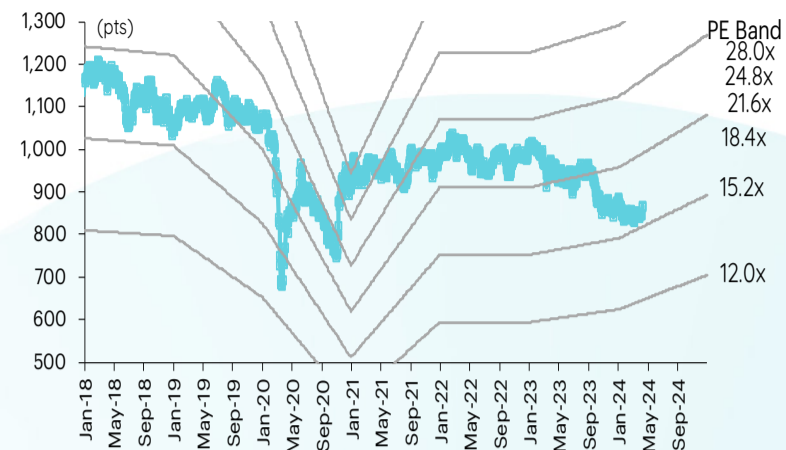
- USDTHB กลับมาอ่อนค่า จากเงินดอลลาร์ที่แข็งค่า หลังตัวเลข CPI ทวีป และ CPI พื้นฐาน มี.ค. สูงกว่าคาด
- ปิด Short จำกัดความเสี่ยงบริเวณ 36.30-36.40 หรือสูงกว่า 36.60 บาท

สรุปตลาด TFEEX

Most active contract	Settlement price	Change	%Change	Volume	OI	Day to settlement
S50M24	864.10	(0.40)	(0.05)	169,844	591,297	78
GOM24	2,379	(15.30)	(0.64)	35,208	45,736	78
USDM24	36.14	0.02	0.06	39,935	85,917	78
JRFQ24	330.00	(2.80)	(0.84)	-	140	138
GUNKULM24	2.81	0.05	1.81	163	118,004	78

ที่มา: TFEEX, InnovestX Research

SET50 index and PE band



ปริมาณซื้อขาย SET50 futures ตามกลุ่มนักลงทุน

(Contract)	10-Apr	WTD	MTD	QTD
Foreign				
Buy	82,219	271,279	627,963	627,963
Sell	100,818	213,231	543,336	543,336
Net	(18,599)	58,048	84,627	84,627
Institutions				
Buy	24,660	62,324	178,329	178,329
Sell	20,237	74,224	192,886	192,886
Net	4,423	(11,900)	(14,557)	(14,557)
Individual				
Buy	85,996	208,987	601,758	601,758
Sell	71,820	255,135	671,828	671,828
Net	14,176	(46,148)	(70,070)	(70,070)

ปริมาณซื้อขาย Precious Metal Futures ตามกลุ่มนักลงทุน

(Contract)	10-Apr	WTD	MTD	QTD
Foreign				
Buy	29,120	84,312	233,847	233,847
Sell	33,641	92,261	250,792	250,792
Net	(4,521)	(7,949)	(16,945)	(16,945)
Institutions				
Buy	2,752	9,039	23,474	23,474
Sell	2,193	8,149	23,472	23,472
Net	559	890	2	2
Individual				
Buy	19,161	56,355	169,448	169,448
Sell	15,199	49,296	152,505	152,505
Net	3,962	7,059	16,943	16,943

ปริมาณซื้อขาย Currency Futures ตามกลุ่มนักลงทุน

(Contract)	10-Apr	WTD	MTD	QTD
Foreign				
Buy	2,638	4,599	17,011	17,011
Sell	5,616	9,432	12,205	12,205
Net	(2,978)	(4,833)	4,806	4,806
Institutions				
Buy	15,474	25,591	93,300	93,300
Sell	23,079	42,207	103,011	103,011
Net	(7,605)	(16,616)	(9,711)	(9,711)
Individual				
Buy	29,303	62,222	137,683	137,683
Sell	18,720	40,773	132,778	132,778
Net	10,583	21,449	4,905	4,905

ปริมาณซื้อขาย Single Stock Futures ตามกลุ่มนักลงทุน

(Contract)	10-Apr	WTD	MTD	QTD
Foreign				
Buy	11,843	23,861	64,703	64,703
Sell	12,401	24,199	70,577	70,577
Net	(558)	(338)	(5,874)	(5,874)
Institutions				
Buy	59,232	111,114	261,548	261,548
Sell	64,705	119,675	281,671	281,671
Net	(5,473)	(8,561)	(20,123)	(20,123)
Individual				
Buy	70,797	133,397	319,964	319,964
Sell	64,766	124,498	293,967	293,967
Net	6,031	8,899	25,997	25,997

นักวิเคราะห์

เอกภวิน สุนทรพิชาติ

นักวิเคราะห์การลงทุนปัจจัยพื้นฐาน
ด้านตลาดทุน
นักวิเคราะห์การลงทุนปัจจัยทางเทคนิค
0-2949-1029
ekpawin.suntarapichard@scb.co.th

พชัช ภัทราวิษณุ, CISA

นักวิเคราะห์การลงทุนปัจจัยพื้นฐาน
ด้านตลาดทุน
นักวิเคราะห์การลงทุนปัจจัยทางเทคนิค
0-2949-1014
pobchai.phatrawit@scb.co.th

S50M24: LONG ที่แนวรับ (S 857, R 870, C 849)



แม้คาดดัชนีมีแนวโน้มอ่อนตัว โดยคาดได้รับปัจจัยกดดัน หลังเงินเฟ้อสหรัฐในเดือน มี.ค. สูงกว่าคาด สร้างความไม่แน่นอนต่อการลดดอกเบี้ยของเฟด อย่างไรก็ตาม มีแนวรับอยู่ที่ 857 และ 849 จุด ตามลำดับ ซึ่งคาดการณ์รับได้เพื่อกลับมาปรับขึ้นได้ต่อ ด้านแนวต้านอยู่ที่ 870-872 จุด

S50M24 Long บริเวณ 857 และต่ำกว่า 849 cut แนวต้านรอปิด 870-872 จุด

GOM24: Follow Short (S 2335, R n/a, C 2350)



Gold Spot ปรับลง จากเงินดอลลาร์ที่แข็งค่า และผลตอบแทนพันธบัตรรัฐบาลสหรัฐที่ปรับขึ้น หลังตัวเลข CPI ทัวไป และ CPI พื้นฐาน มี.ค. สูงกว่าคาด ทำให้ นลก. เลื่อนคาดการณ์การปรับลด ดบ. ครั้งแรกในปีนี้ของ Fed เป็น ก.ย. จากเดิมที่คาด มี.ย. โดยราคา Gold Spot มีกรอบล่าง 2320 - 2310 กรอบบน 2350 - 2360 เหรียญ

GOM24 Follow Short เมื่อหลุดต่ำกว่า 2335 และกลับมาสูงกว่า 2350 cut แนวรับถัดไปรอปิด 2310 เหรียญ

Contract Info	SET50	S50M24
Settlement Price (pts)		864.10
Change (%)	0.40	-0.05
Last Price (pts)	868.31	863.90
Basis (pts)		-4.21
Open Interest (cons)		591,297
Day to Settlement (days)		78
Last Trading Day		27 Jun 24

Contract Info	Gold Spot	GOM24
Settlement Price (US\$/oz)		2379.40
Change (%)	-0.76	-0.79
Last Price (US\$/oz)	2329.84	2360.50
Basis (US\$/oz)		31.68
Open Interest (cons)		59,890
Day to Settlement (days)		78
Last Trading Day		27 Jun 24

นักวิเคราะห์

เอกภวิน สุนทรพิชาติ

นักวิเคราะห์การลงทุนปัจจัยพื้นฐาน
ด้านตลาดทุน
นักวิเคราะห์การลงทุนปัจจัยทางเทคนิค
0-2949-1029
ekpawin.suntarapichard@scb.co.th

พชัย ภัทราวิชญ์, CISA

นักวิเคราะห์การลงทุนปัจจัยพื้นฐาน
ด้านตลาดทุน
นักวิเคราะห์การลงทุนปัจจัยทางเทคนิค
0-2949-1014
pobchai.phatrawit@scb.co.th

วันหยุดสุดสัปดาห์ที่ 11 เมษายน พ.ศ. 2567

USDM24: ปิด SHORT ตามกลยุทธ์ (S 36.40, R n/a, C 36.60)



USDTHB กลับมาอ่อนค่า จากเงินดอลลาร์ที่แข็งค่า หลังตัวเลข CPI ทั่วไป และ CPI พื้นฐาน มี.ค. สูงกว่าคาด ทำให้ นลก. เลื่อนคาดการณ์การปรับลด ดบ. ครั้งแรกในปีนึ่งของ Fed เป็น ก.ย. จากเดิมที่คาด มี.ย. ด้านแนวโน้มเงินบาทมี กรอบบนอยู่ที่ 36.80 และ 37.00 และกรอบล่างอยู่ที่ 36.50 และ 36.20 ส่วน USDM24 มีแนวต้านอยู่ที่ 36.60-36.70 และแนวรับอยู่ที่ 36.30-36.40 บาท

USDM24 ปิด Short จำกัดความเสี่ยงบริเวณ 36.30-36.40 หรือสูงกว่า 36.60 บาท

Contract Info	USDTHB	USDM24
Settlement Price (pts)		36.14
Change (%)	0.88	0.89
Last Price (pts)	36.62	36.46
Basis (pts)		-0.16
Open Interest (cons)		87,262
Day to Settlement (days)		78
Last Trading Day		27 Jun 24

นักวิเคราะห์

เอกภาวิน สุนทรภิชชาติ

นักวิเคราะห์การลงทุนปัจจัยพื้นฐาน
ด้านตลาดทุน
นักวิเคราะห์การลงทุนปัจจัยทางเทคนิค
0-2949-1029
ekpawin.suntarapichard@scb.co.th

พบชัย ภัทราวิชญ์, CISA

นักวิเคราะห์การลงทุนปัจจัยพื้นฐาน
ด้านตลาดทุน
นักวิเคราะห์การลงทุนปัจจัยทางเทคนิค
0-2949-1014
pobchai.phatrawit@scb.co.th



Innovestx



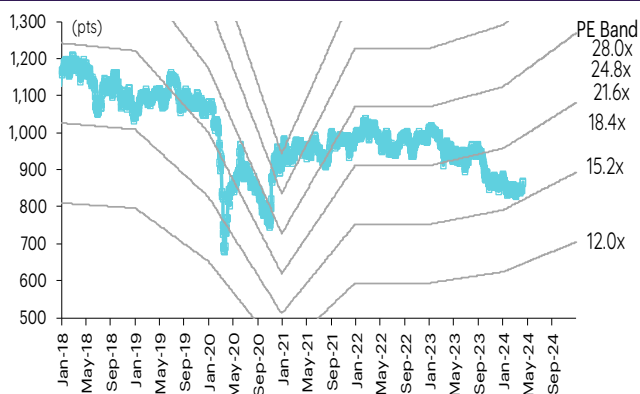
@Innovestx

SET50 index futures

SET50 index futures

Contract info	Unit	SET50	S50J24	S50K24	S50M24	S50U24	S50Z24	S50H25
Settlement price	(pts)		865.40	864.10	864.10	861.30	861.80	858.60
Change	(%)	0.40	(0.16)	(0.05)	(0.05)	(0.06)	(0.02)	0.06
Last price	(pts)	868.31	865.40	864.10	863.90	861.10	861.60	858.60
Basis	(pts)		(2.91)	(4.21)	(4.21)	(7.01)	(6.51)	(9.71)
Open interest	(cts)		377	367	591,297	43,844	17,717	5,724
Day to settlement	(days)		19	50	78	170	261	352
Last trading day			29-Apr-24	30-May-24	27-Jun-24	27-Sep-24	27-Dec-24	28-Mar-25
Theoretical future price	(pts)		863.74	863.48	865.28	861.54	865.73	861.68
Multiplier	(Bt/pt)		200	200	200	200	200	200

SET50 index and PE band



ความอ่อนไหวของ SET50 EPS และ PE

Forward PE	12-mo forward EPS				
	53	55	57	59	61
12.8	675	701	727	752	778
13.3	702	728	755	781	808
13.8	728	756	783	811	838
14.3	754	783	812	840	869
14.8	781	810	840	870	899
15.3	807	838	868	899	930
15.8	833	865	897	928	960
16.3	860	892	925	958	990
16.8	886	920	953	987	1,021
17.3	913	947	982	1,016	1,051
17.8	939	974	1,010	1,046	1,081

ปริมาณซื้อขาย SET50 index futures ตามกลุ่มนักลงทุน

(Contract)	10-Apr	WTD	MTD	QTD
Foreign				
Buy	82,219	271,279	627,963	627,963
Sell	100,818	213,231	543,336	543,336
Net	(18,599)	58,048	84,627	84,627
Institutions				
Buy	24,660	62,324	178,329	178,329
Sell	20,237	74,224	192,886	192,886
Net	4,423	(11,900)	(14,557)	(14,557)
Individual				
Buy	85,996	208,987	601,758	601,758
Sell	71,820	255,135	671,828	671,828
Net	14,176	(46,148)	(70,070)	(70,070)

มูลค่าซื้อขาย SET50 index futures ตามกลุ่มนักลงทุน*

(Btmn)	10-Apr	WTD	MTD	QTD
Foreign				
Buy	2,050	4,133	11,005	11,005
Sell	2,146	4,192	11,994	11,994
Net	(97)	(58)	(990)	(990)
Institutions				
Buy	10,252	19,246	44,561	44,561
Sell	11,199	20,729	47,989	47,989
Net	(947)	(1,483)	(3,428)	(3,428)
Individual				
Buy	12,254	23,106	54,500	54,500
Sell	11,210	21,565	50,083	50,083
Net	1,044	1,541	4,418	4,418

ที่มา: SETSMART, Bloomberg Finance L.P., InnovestX Research, TQ Professional

* InnovestX Research estimates

SET50 index options

SET50 index spot: 868.31

Apr-24

	Unit	CALL: Strike price					PUT: Strike price				
		850	875	900	925	950	850	875	900	925	950
Settlement price	(pts)	20.50	5.90	0.80	0.10	0.10	2.70	13.00	32.90	57.10	82.00
Change	(%)	18.00	14.29	-	-	13.26	(28.95)	(16.67)	(9.37)	(5.78)	(4.09)
Last price	(pts)	-	-	-	-	-	-	-	-	-	-
Time value	(pts)	20.50	5.90	0.80	0.10	0.10	2.70	13.00	32.90	57.10	82.00
Open interest	(cts)	-	-	-	-	-	-	-	-	-	-
Day to settlement	(days)	19	19	19	19	19	19	19	19	19	19
Last trading day		29-Apr-24	29-Apr-24	29-Apr-24	29-Apr-24	29-Apr-24	29-Apr-24	29-Apr-24	29-Apr-24	29-Apr-24	29-Apr-24
Theoretical price	(pts)	16.22	3.20	0.22	0.00	0.00	2.48	14.44	36.42	61.18	86.14
Multiplier	(Bt/pts)	200	200	200	200	200	200	200	200	200	200

May-24

	Unit	CALL: Strike price					PUT: Strike price				
		850	875	900	925	950	850	875	900	925	950
Settlement price	(pts)	24.60	11.00	3.80	1.00	0.20	7.40	18.80	36.50	58.60	82.70
Change	(%)	9.33	11.11	11.76	11.11	-	(16.85)	(11.32)	(7.83)	(5.48)	(4.06)
Last price	(pts)	-	-	-	-	-	-	-	-	-	-
Time value	(pts)	24.60	4.31	(27.89)	(55.69)	(81.49)	7.40	12.11	4.81	1.91	1.01
Open interest	(cts)	-	-	-	-	-	-	-	-	-	-
Day to settlement	(days)	50	50	50	50	50	50	50	50	50	50
Last trading day		30-May-24	30-May-24	30-May-24	30-May-24	30-May-24	30-May-24	30-May-24	30-May-24	30-May-24	30-May-24
Theoretical price	(pts)	20.71	8.48	2.60	0.58	0.10	2.48	14.44	36.42	61.18	86.14
Multiplier	(Bt/pts)	200	200	200	200	200	200	200	200	200	200

Jun-24

	Unit	CALL: Strike price					PUT: Strike price				
		875	900	925	950	975	875	900	925	950	975
Settlement price	(pts)	10.50	3.70	1.20	0.50	0.30	21.60	39.00	62.00	83.70	108.10
Change	(%)	(4.55)	(9.76)	(7.69)	(16.67)	50.00	0.47	(1.52)	(2.97)	(4.99)	(3.14)
Last price	(pts)	10.60	3.90	1.20	0.50	0.30	21.60	39.00	62.00	-	-
Time value	(pts)	3.81	(27.99)	(55.49)	(81.19)	(106.39)	14.91	7.31	5.31	2.01	1.41
Open interest	(cts)	6,169	6,336	3,635	2,661	122	782	105	86	24	-
Day to settlement	(days)	78	78	78	78	78	78	78	78	78	78
Last trading day		27-Jun-24	27-Jun-24	27-Jun-24	27-Jun-24	27-Jun-24	27-Jun-24	27-Jun-24	27-Jun-24	27-Jun-24	27-Jun-24
Theoretical price	(pts)	11.68	4.65	1.51	0.40	0.08	2.48	14.44	36.42	61.18	86.14
Multiplier	(Bt/pts)	200	200	200	200	200	200	200	200	200	200

45536

Sep-24

	Unit	CALL: Strike price					PUT: Strike price				
		850	875	900	925	950	850	875	900	925	950
Settlement price	(pts)	29.10	16.70	8.60	4.10	1.70	18.00	29.40	48.00	67.00	88.20
Change	(%)	(3.00)	-	(5.49)	2.50	(19.05)	(0.55)	(15.03)	(5.88)	(7.59)	(3.92)
Last price	(pts)	29.10	16.70	8.60	4.10	1.60	18.00	29.40	-	-	-
Time value	(pts)	29.10	10.01	(23.09)	(52.59)	(79.99)	18.00	22.71	16.31	10.31	6.51
Open interest	(cts)	90	109	421	581	499	19	30	-	1	-
Day to settlement	(days)	170	170	170	170	170	170	170	170	170	170
Last trading day		27-Sep-24	27-Sep-24	27-Sep-24	27-Sep-24	27-Sep-24	27-Sep-24	27-Sep-24	27-Sep-24	27-Sep-24	27-Sep-24
Theoretical price	(pts)	33.60	21.79	13.31	7.64	4.13	22.37	35.29	51.53	70.59	91.81
Multiplier	(Bt/pts)	200	200	200	200	200	200	200	200	200	200

Source: SETSMART, Bloomberg Finance L.P., InnoventX Research

Sector index futures

Bank

	Unit	BANK	BANKM24	BANKU24	BANKZ24	BANKH25
Settlement price	(pts)		373.60	370.30	367.10	363.90
Change	(%)		0.54	0.57	0.60	0.66
Last price	(pts)	376.44	-	-	-	-
Basis	(pts)		(2.84)	(6.14)	(9.34)	(12.54)
Open interest	(cts)		-	-	-	-
Day to settlement	(days)		78	170	261	352
Last trading day			27-Jun-24	27-Sep-24	27-Dec-24	28-Mar-25
Multiplier	(Bt/pt)		1000	1000	1000	1000

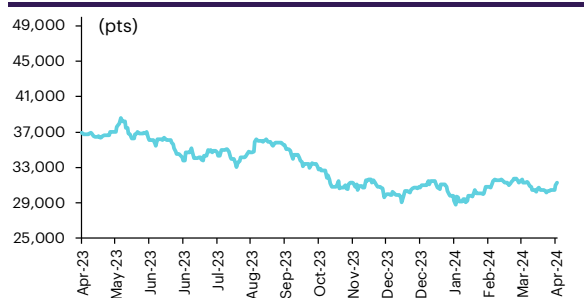
SETBANK index



Commerce

	Unit	COMM	COMM24	COMM24	COMM24	COMM25
Settlement price	(pts)		31,276.00	31,290.00	31,303.00	31,317.00
% Change	(%)		0.72	0.73	0.74	0.75
Last price	(pts)	31,264.08	-	-	-	-
Basis	(pts)		11.92	25.92	38.92	52.92
Open interest	(cts)		-	-	-	-
Day to settlement	(days)		78	170	261	352
Last trading day			27-Jun-24	27-Sep-24	27-Dec-24	28-Mar-25
Multiplier	(Bt/pt)		10	10	10	10

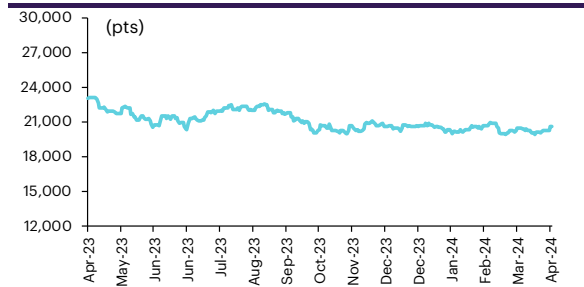
SETCOM index



Energy

	Unit	ENERG	ENERGM24	ENERGU24	ENERGZ24	ENERGH25
Settlement price	(pts)		20,517.00	20,412.00	20,309.00	20,206.00
% Change	(%)		0.16	0.19	0.20	0.22
Last price	(pts)	20,606.32	-	-	-	-
Basis	(pts)		(89.32)	(194.32)	(297.32)	(400.32)
Open interest	(cts)		-	-	-	-
Day to settlement	(days)		78	170	261	352
Last trading day			27-Jun-24	27-Sep-24	27-Dec-24	28-Mar-25
Multiplier	(Bt/pt)		10	10	10	10

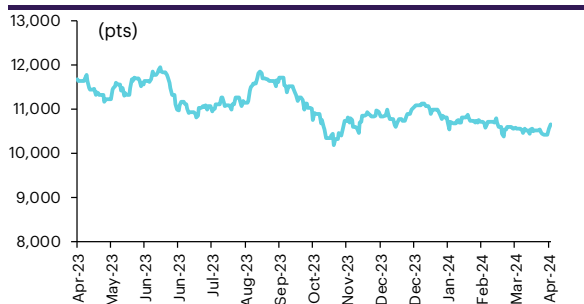
SETENERG index



Food

	Unit	FOOD	FOODM24	FOODU24	FOODZ24	FOODH25
Settlement price	(pts)		10,647.00	10,632.00	10,618.00	10,603.00
% Change	(%)		1.01	1.02	1.03	1.05
Last price	(pts)	10,659.31	-	-	-	-
Basis	(pts)		(12.31)	(27.31)	(41.31)	(56.31)
Open interest	(cts)		-	-	-	-
Day to settlement	(days)		78	170	261	352
Last trading day			27-Jun-24	27-Sep-24	27-Dec-24	28-Mar-25
Multiplier	(Bt/pt)		10	10	10	10

SETFOOD index



ICT

	Unit	ICT	ICTM24	ICTU24	ICTZ24	ICTH25
Settlement price	(pts)		152.60	151.90	151.30	150.70
% Change	(%)		(0.90)	(0.84)	(0.85)	(0.79)
Last price	(pts)	153.10	-	-	-	-
Basis	(pts)		(0.50)	(1.20)	(1.80)	(2.40)
Open interest	(cts)		-	-	-	-
Day to settlement	(days)		78	170	261	352
Last trading day			27-Jun-24	27-Sep-24	27-Dec-24	28-Mar-25
Multiplier	(Bt/pt)		1000	1000	1000	1000

SETICT index



ℱU: SETSMART, Bloomberg Finance L.P., InnovestX Research

Single stock futures

Single stock futures

ราคา Underlying single stock เพิ่มขึ้น 30 อันดับ

	Price (Bt)	Chg (Bt)	Chg (%)	Value (Btmn)
AEONTS	166.00	10.00	6.41	343
SCGP	32.75	1.50	4.80	667
BEAUTY	0.66	0.03	4.76	16
TOA	24.00	1.00	4.35	87
VGI	1.76	0.07	4.14	184
PLANB	8.70	0.30	3.57	87
KEX	4.80	0.16	3.45	6
BPP	15.00	0.50	3.45	19
DELTA	79.75	2.50	3.24	1,155
RS	13.10	0.40	3.15	24
KCE	41.25	1.25	3.13	440
JMT	23.40	0.70	3.08	847
IRPC	2.04	0.06	3.03	195
BEC	5.15	0.15	3.00	16
MAJOR	14.70	0.40	2.80	41
GFPT	12.30	0.30	2.50	37
ICHI	16.60	0.40	2.47	264
PTG	8.90	0.20	2.30	81
CENTEL	45.50	1.00	2.25	198
STGT	9.25	0.20	2.21	51
AMATA	24.30	0.50	2.10	193
M	37.25	0.75	2.05	46
BJC	25.75	0.50	1.98	383
HMPRO	10.90	0.20	1.87	330
BGRIM	28.50	0.50	1.79	276
CPALL	57.25	1.00	1.78	2,181
TTCL	3.56	0.06	1.71	1
WHA	4.90	0.08	1.66	306
CPF	18.60	0.30	1.64	518
EPG	6.85	0.10	1.48	9

ราคา Underlying single stock ลดลง 30 อันดับ

	Price (Bt)	Chg (Bt)	Chg (%)	Value (Btmn)
BCP	44.50	(1.00)	(2.20)	271
TRUE	8.05	(0.15)	(1.83)	370
TOP	58.00	(1.00)	(1.69)	700
MINT	33.00	(0.50)	(1.49)	447
ADVANC	204.00	(3.00)	(1.45)	1,929
INTUCH	68.75	(1.00)	(1.43)	136
TKN	10.30	(0.10)	(0.96)	117
TQM	26.00	(0.25)	(0.95)	3
SPALI	21.30	(0.20)	(0.93)	177
BDMS	28.25	(0.25)	(0.88)	1,274
CPN	64.25	(0.50)	(0.77)	341
LH	7.60	(0.05)	(0.65)	574
PTTEP	159.00	(1.00)	(0.63)	1,687
MEGA	41.00	(0.25)	(0.61)	79
STPI	3.26	(0.02)	(0.61)	3
UNIQ	3.44	(0.02)	(0.58)	0
SAWAD	43.00	(0.25)	(0.58)	188
VNG	3.54	(0.02)	(0.56)	1
GULF	44.00	(0.25)	(0.56)	407
OR	18.50	(0.10)	(0.54)	168
CK	23.00	(0.10)	(0.43)	101
BH	231.00	(1.00)	(0.43)	485
ERW	4.88	(0.02)	(0.41)	53
AOT	67.25	0.25	0.37	1,083
SCC	260.00	1.00	0.39	519
CBG	63.75	0.25	0.39	170
KBANK	126.00	0.50	0.40	1,597
SCB	115.50	0.50	0.43	1,005
AWC	4.52	0.02	0.44	414
BCH	20.70	0.10	0.49	88

มูลค่า block trade 30 อันดับ

	Avg. price (Bt)	OI (Contract)	Volume (Contract)	Value (Btmn)
CPALLM24	56.06	4,539.00	2,640.00	148
KBANKU24	119.87	3,230.00	1,070.00	128
ADVANCM24	204.85	3,556.00	540.00	111
GULFM24	43.98	7,889.00	2,100.00	92
PTTU24	33.91	3,134.00	2,200.00	75
SCCM24	259.92	2,338.00	240.00	62
JMTM24	23.18	8,461.00	2,300.00	53
AEONTSZ24	164.77	310.00	305.00	50
SCGPM24	32.34	6,138.00	1,405.00	45
BDMSM24	28.30	6,544.00	1,300.00	37
WHAM24	4.86	14,925.00	7,200.00	35
BBLM24	140.31	6,996.00	240.00	34
KTBM24	16.59	20,390.00	1,920.00	32
MINTM24	33.22	2,980.00	800.00	27
KCEM24	41.26	3,592.00	640.00	26
LHU24	7.38	4,846.00	3,500.00	26
APU24	10.68	13,960.00	2,389.00	26
PTTGCM24	40.90	4,423.00	600.00	25
HANAM24	40.56	2,000.00	580.00	24
BHM24	230.48	398.00	100.00	23
HMPROM24	10.89	12,312.00	2,080.00	23
CRCM24	36.63	1,421.00	600.00	22
IRPCU24	2.02	19,372.00	10,500.00	21
AOTM24	67.21	3,943.00	310.00	21
CPFM24	18.56	8,787.00	1,100.00	20
SIRIU24	1.78	16,281.00	11,000.00	20
THCOMM24	14.44	9,714.00	1,300.00	19
SCBM24	112.36	1,765.00	160.00	18
CENTELM24	44.82	693.00	400.00	18
BGRIMU24	28.50	916.00	600.00	17

มูลค่าสถานะคงค้าง (OI) 30 อันดับ

	Settle. price (Bt)	OI (Contract)	Value (Btmn)	Day to settle (day)
KTCM24	45.84	76,806.00	3,520.79	78
BBLM24	138.57	6,996.00	969.44	78
ADVANCM24	205.50	3,556.00	730.76	78
KTBU24	16.25	39,112.00	635.57	170
SCCM24	259.80	2,338.00	607.41	78
EAM24	35.51	16,183.00	574.66	78
KBANKM24	120.98	3,650.00	441.58	78
SAWADM24	43.30	9,813.00	424.90	78
RSU24	11.54	33,601.00	387.76	170
GULFM24	44.10	7,889.00	347.90	78
GUNKULM24	2.81	118,004.00	331.59	78
TRUEM24	8.05	38,176.00	307.32	78
IVLM24	25.85	10,376.00	268.22	78
CPALLU24	56.66	4,689.00	265.68	170
AOTM24	67.15	3,943.00	264.77	78
BANPUM24	5.65	46,464.00	262.52	78
BECM24	5.16	49,184.00	253.79	78
COM7M24	19.32	12,648.00	244.36	78
PLANBM24	8.66	24,560.00	212.69	78
BEMM24	8.31	24,242.00	201.45	78
SCGPM24	32.70	6,138.00	200.71	78
CBGM24	64.25	3,082.00	198.02	78
JMTM24	23.00	8,461.00	194.60	78
PTGM24	8.88	21,385.00	189.90	78
SCBM24	107.10	1,765.00	189.03	78
BDMSM24	28.34	6,544.00	185.46	78
PTTGCM24	40.65	4,423.00	179.79	78
CPFM24	18.70	8,787.00	164.32	78
KCEM24	41.38	3,592.00	148.64	78
APU24	10.40	13,960.00	145.18	170

ที่มา: SETSMART, Bloomberg Finance L.P., InnoVestX Research

Precious metal futures

Precious Metal Futures

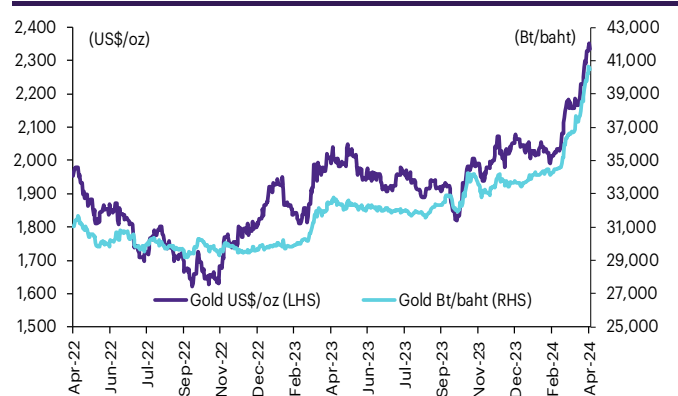
Contract info	Unit	Gold*	GF10J24	GFJ24	GF10M24	GFM24	GF10Q24	GFQ24
Settlement price	(Bt/baht)		40,630.00	40,740.00	40,890.00	41,030.00	41,070.00	41,000.00
Change	(%)	0.05	(0.76)	(0.71)	(0.66)	(0.36)	(0.75)	(0.82)
Last price	(Bt/baht)	40,765.74	40,650.00	40,740.00	40,890.00	41,030.00	41,070.00	41,000.00
Basis	(Bt/baht)		(135.74)	(25.74)	124.26	264.26	304.26	234.26
Open interest	(cts)		6,167	116	7,020	92	1,963	107
Day to settlement	(days)		19	19	78	78	141	141
Last trading day			29-Apr-24	29-Apr-24	27-Jun-24	27-Jun-24	29-Aug-24	29-Aug-24
Contract size	(gold baht)		10	50	10	50	10	50

*คำนวณโดยใช้ข้อมูลอัตราแลกเปลี่ยนบาท/ดอลลาร์สหรัฐจาก Bisnews

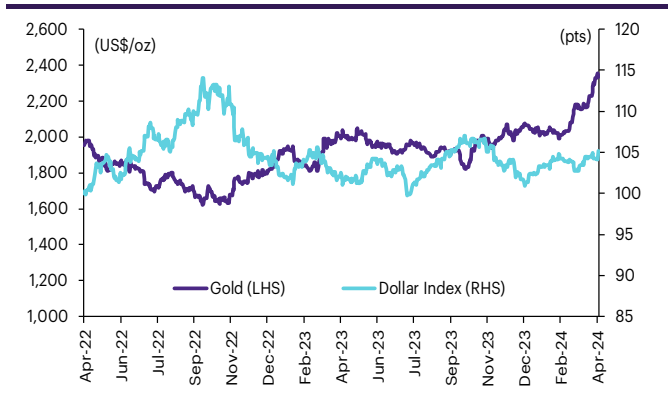
GOLD-D

Contract info	Unit	Gold	GDM24
Settlement price	(US\$/oz)		2,369.85
Change	(%)	(0.73)	(0.74)
Last price	(US\$/oz)	2,346.85	2,384.10
Basis	(US\$/oz)		23.00
Open interest	(cts)		6
Day to settlement	(days)		78
Last trading day			27-Jun-24
Contract size	(oz)		3.21

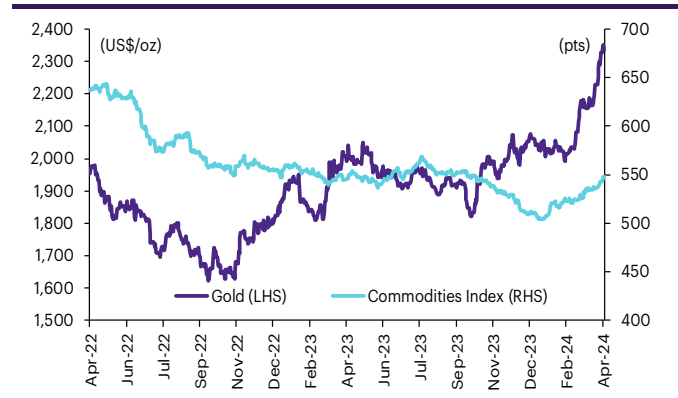
ราคาทองคำ US\$/ออนซ์ เทียบกับราคาทองคำ บาท/บาท



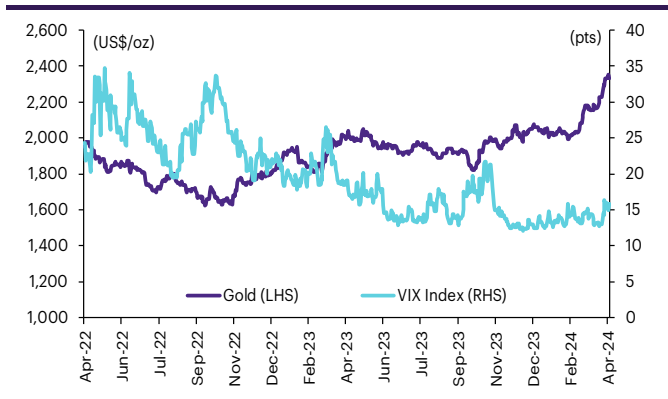
ราคาทองคำเทียบกับดัชนีดอลลาร์



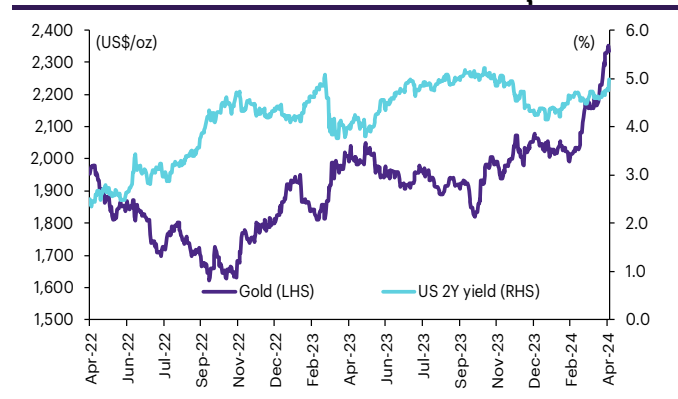
ราคาทองคำเทียบกับดัชนีสินค้าโภคภัณฑ์



ราคาทองคำเทียบกับ VIX index



ราคาทองคำเทียบกับผลตอบแทนพันธบัตร US อายุ 2 ปี



ที่มา: SETSMART, TQ Professional, Bloomberg Finance L.P., InnovestX Research

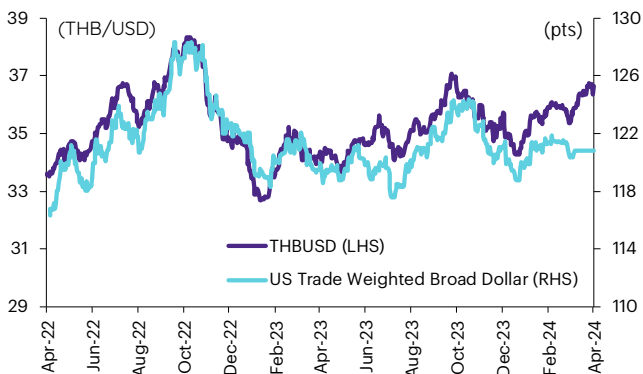
Foreign exchange futures

USD Futures

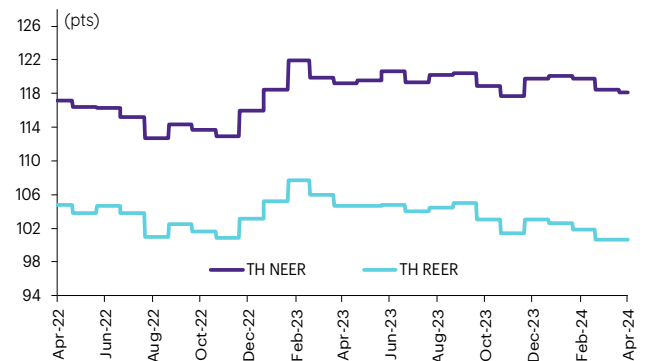
Contract info	Unit	THB/USD*	USDJ24	USDK24	USDM24	USDU24
Settlement price	(Bt/US\$)		36.32	36.22	36.14	35.87
Change	(%)	0.79	-	(0.08)	0.06	0.06
Last price	(Bt/US\$)	36.54	36.32	36.22	36.14	35.87
Basis	(Bt/US\$)		(0.22)	(0.32)	(0.40)	(0.67)
Open interest	(cts)		6,552	1,688	85,917	21,547
Day to settlement	(days)		19	50	78	170
Last trading day			29-Apr-24	30-May-24	27-Jun-24	27-Sep-24
Contract size	(US\$)		1,000	1,000	1,000	1,000

*From TQ Professional

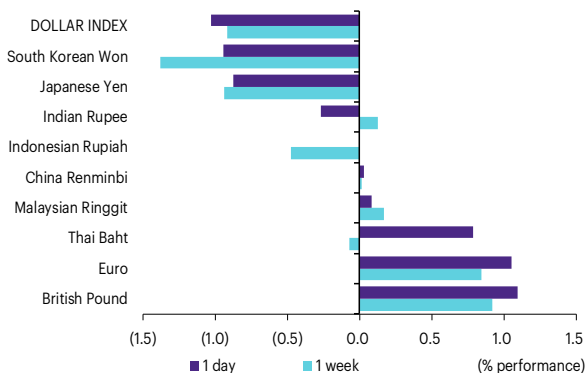
THBUSD เทียบกับ US trade-weighted broad dollar index



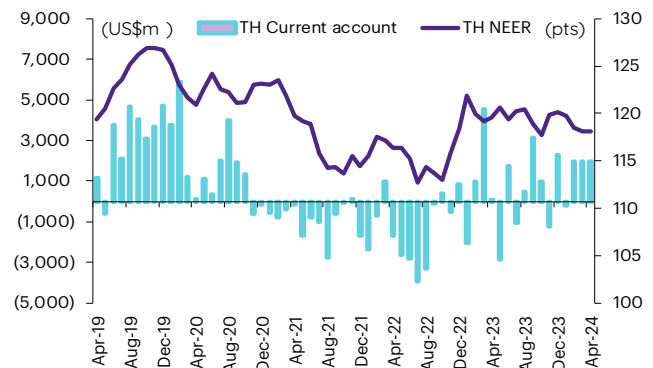
ส่วนต่างดอกเบี้ยและผลตอบแทนพรบ. 2 ปีของไทยกับสหรัฐ



ความเคลื่อนไหวของอัตราแลกเปลี่ยน



ดัชนีค่าเงินบาทเทียบกับดุลบัญชีเดินสะพัด



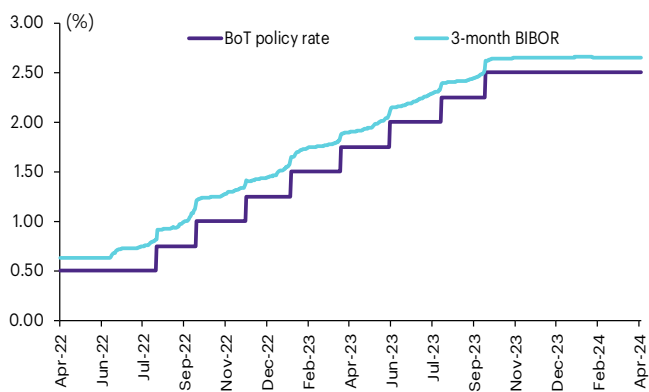
ที่มา: SETSMART, TQ Professional, Bloomberg Finance L.P., InnovestX Research

Interest rate futures

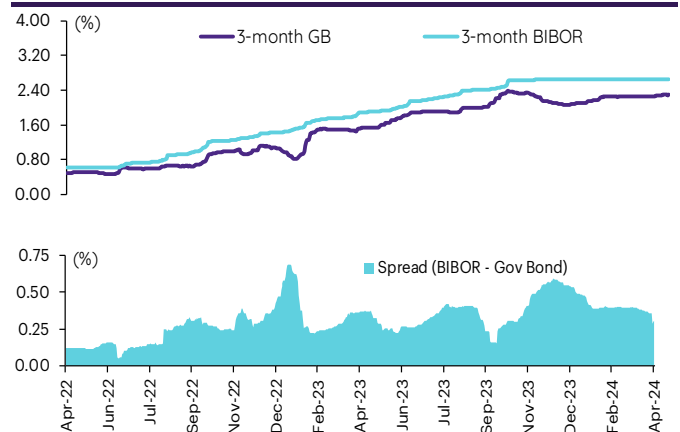
Interest Rate Futures

Contract info	Unit	BB3M24	TGB5M24	BB3U24	TGB5U24
Settlement price	(pts)	97.28	112.12	97.22	112.04
Change	(%)	0.01	(0.30)	0.01	(0.30)
Last price	(pts)	-	-	-	-
Open interest	(cts)	-	-	-	-
Day to settlement	(days)	70	70	161	161
Last trading day		19-Jun-24	19-Jun-24	18-Sep-24	18-Sep-24
Contract size	(Btmn)	10	1	10	1

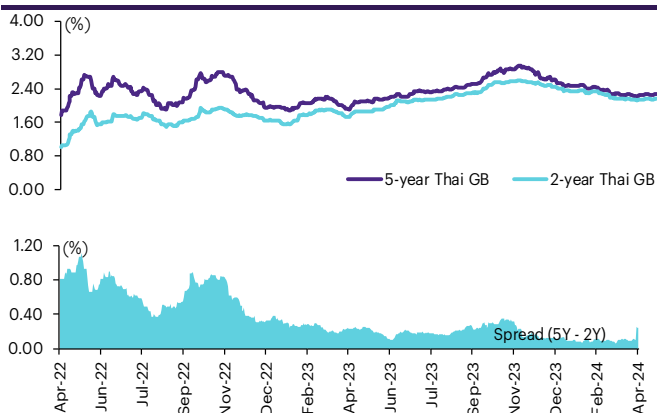
BIBOR ระยะ 3 เดือนเทียบกับอัตราดอกเบี้ยนโยบายของ.



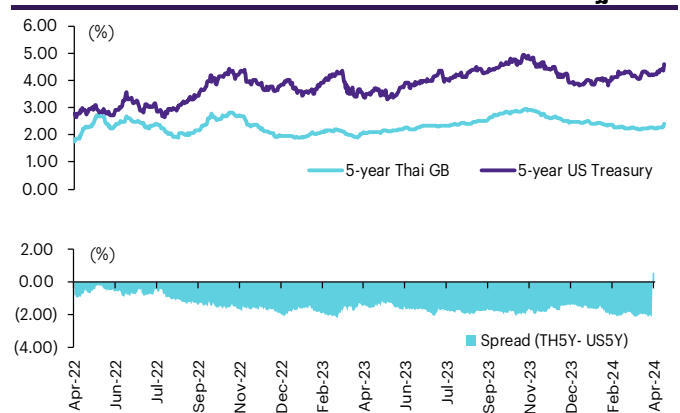
BIBOR ระยะ 3 เดือนเทียบกับผลตอบแทนพร.ไทย 3 เดือน



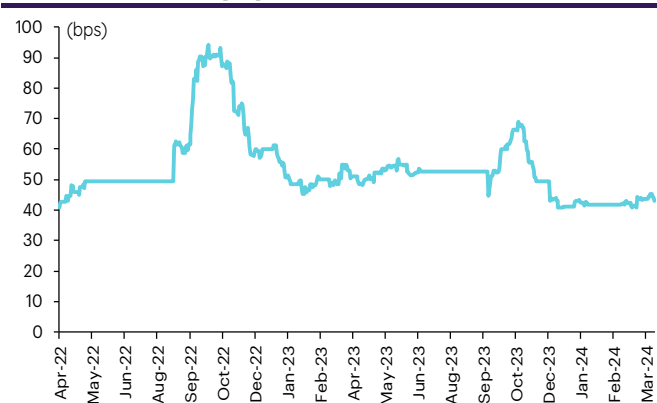
ผลตอบแทนพร.ไทย 2 ปีเทียบกับ 5 ปี



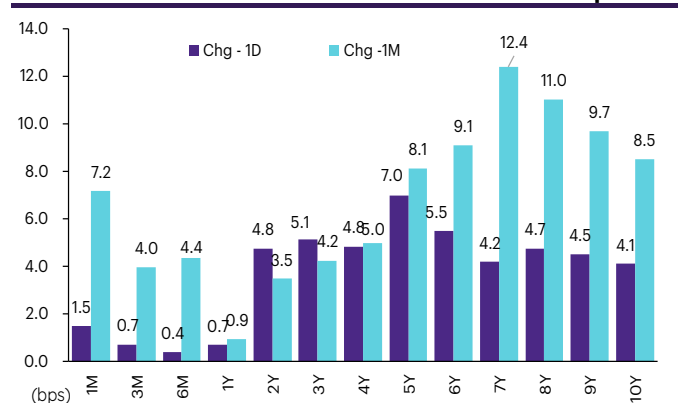
ผลตอบแทนพร.ไทย 5 ปีเทียบกับผลตอบแทนพร.สหรัฐ 5 ปี



Credit Default Swap spread ของไทย (USD 5Y SR)



ความเคลื่อนไหวผลตอบแทนพร.ไทยเรียงลำดับตามอายุ



ที่มา: SETSMART, Bloomberg Finance L.P., InnovestX Research

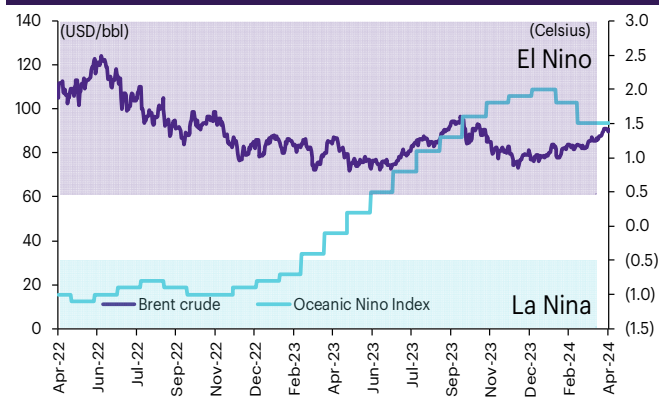
Agriculture futures

Agriculture futures

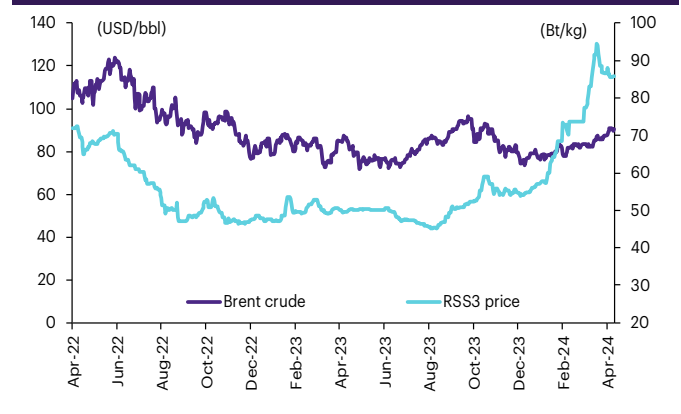
Contract info	Unit	RSS3DN24	RSS3DJ24	RSS3DK24	RSS3DM24	RSS3DQ24	RSS3DU24	RSS3DV24
Settlement price	(Bt/kg)	80.50	89.15	85.75	82.35	78.85	78.05	77.25
Change	(%)	-	-	-	-	-	-	-
Last price	(Bt/kg)	-	-	-	-	-	-	-
Open interest	(cts)	-	-	-	-	-	-	-
Day to settlement	(days)	111	19	50	78	141	170	203
Last trading day		30-Jul-24	29-Apr-24	30-May-24	27-Jun-24	29-Aug-24	27-Sep-24	30-Oct-24
Contract size	(kg)	5,000	5,000	5,000	5,000	5,000	5,000	5,000

Contract info	Unit	RSS3N24	RSS3J24	RSS3K24	RSS3M24	RSS3Q24	RSS3U24	RSS3V24
Settlement price	(Bt/kg)	80.50	89.15	85.75	82.35	78.85	78.05	77.25
Change	(%)	-	-	-	-	-	-	-
Last price	(Bt/kg)	-	-	-	-	-	-	-
Open interest	(cts)	-	-	-	-	-	-	-
Day to settlement	(days)	111	19	50	78	141	170	203
Last trading day		30-Jul-24	29-Apr-24	30-May-24	27-Jun-24	29-Aug-24	27-Sep-24	30-Oct-24
Contract size	(kg)	5,000	5,000	5,000	5,000	5,000	5,000	5,000

ราคาน้ำมันดิบเบรนท์ เทียบกับ NOAA Oceanic Nino Index



ราคาประมูลายาง RSS3 เทียบกับราคาน้ำมันดิบเบรนท์



ที่มา: SETSMART, Bloomberg Finance L.P., InnovestX Research

ข้อสงวนสิทธิ์:

ข้อมูลในรายงานนี้เป็นข้อมูลที่มีการเปิดเผยต่อสาธารณะ ซึ่งนักลงทุนสามารถเข้าถึงได้โดยทั่วไป และเป็นข้อมูลที่เชื่อว่าน่าจะเชื่อถือได้ แต่ทั้งนี้ บริษัทหลักทรัพย์ อินโนเวสต์ เอกซ์ จำกัด (“บริษัท”) มิได้ยืนยันหรือรับรองถึงความถูกต้อง หรือสมบูรณ์ของข้อมูลดังกล่าวแต่อย่างใด ความคิดเห็นที่ปรากฏอยู่ในรายงานนี้เป็นเพียงการนำเสนอในมุมมองของบริษัท และเป็นความคิดเห็น ณ วันที่ที่ปรากฏในรายงานเท่านั้น ซึ่งอาจเปลี่ยนแปลงได้ภายหลังวันดังกล่าว โดยบริษัทไม่จำเป็นต้องแจ้งให้สาธารณชน หรือนักลงทุนทราบ รายงานนี้จัดทำขึ้นเพื่อเผยแพร่ข้อมูลให้แก่นักลงทุนเท่านั้น บริษัทไม่รับผิดชอบต่อการนำข้อมูลหรือความคิดเห็นใดๆ ไปใช้ในทุกรณณ์ ดังนั้นนักลงทุนจึงควรใช้ดุลพินิจในการพิจารณาตัดสินใจก่อนการลงทุน นอกจากนี้ บริษัท และ/หรือ บริษัทในเครือของบริษัทอาจมีส่วนเกี่ยวข้องหรือผลประโยชน์ใด ๆ กับบริษัทใดๆ ที่ถูกกล่าวถึงในรายงานนี้ก็ได้

บริษัทหลักทรัพย์ อินโนเวสต์ เอกซ์ จำกัด (“INVX”) เป็นบริษัทย่อยที่บริษัท เอสซีบี เอกซ์ จำกัด (มหาชน) (“เอสซีบี เอกซ์”) เป็นผู้ถือหุ้นรายใหญ่ แต่เพียงผู้เดียว และธนาคารไทยพาณิชย์ จำกัด (มหาชน) (“ธนาคารฯ”) เป็นบริษัทย่อยที่เอสซีบี เอกซ์ เป็นผู้ถือหุ้นรายใหญ่ ข้อมูลใด ๆ ที่เกี่ยวข้องกับธนาคารฯ มีวัตถุประสงค์เพื่อใช้ในการเปรียบเทียบเท่านั้น

เอกสารฉบับนี้จัดทำโดย บริษัทหลักทรัพย์ อินโนเวสต์ เอกซ์ จำกัด (“INVX”) ซึ่งมี บริษัท เอสซีบี เอกซ์ จำกัด (มหาชน) (“เอสซีบี เอกซ์”) เป็นผู้ถือหุ้นรายใหญ่ โดยธนาคารไทยพาณิชย์ จำกัด (มหาชน) (“ธนาคารฯ”) ซึ่งเป็นบริษัทย่อยที่เอสซีบี เอกซ์ เป็นผู้ถือหุ้นรายใหญ่ เป็นที่ปรึกษาทางการเงินสำหรับธุรกรรมใด ๆ ของ กรีสต์เพื่อการลงทุนในสิทธิการเช่าอสังหาริมทรัพย์ แอล เอช โยเทล ความเห็น ข่าวกวีจีย บกวีเคราห์ ราคา ข้อความ การคาดการณ์ การประเมิน และ/หรือ ข้อมูลอื่นที่ระบุในเอกสารฉบับนี้ (“ข้อมูล”) มีวัตถุประสงค์เพื่อใช้เป็นข้อมูลทั่วไปเท่านั้น และไม่อาจตีความได้ว่าเป็นการให้คำแนะนำแก่บุคคลใดๆ หรือเป็นการเสนอซื้อ หรือเสนอขาย หรือชักชวนให้เสนอซื้อหรือเสนอขายหลักทรัพย์ โดย INVX และ/หรือกรรมการ พนักงาน และลูกจ้างของ INVX ย่อมไม่ต้องรับผิดชอบความเสียหายใดๆ ทั้งความเสียหายทางตรง ความเสียหายทางอ้อม ความเสียหายจากการผิดสัญญา หรือความเสียหายอันสืบเนื่อง อันเป็นผลมาจากการใช้หรือการเชื่อถือต่อการใช้ข้อมูล ทั้งนี้ รวมถึงแต่ไม่จำกัดเพียงการสูญเสียผลกำไร นักลงทุนพึงใช้ข้อมูลในเอกสารฉบับนี้ประกอบข้อมูลและความเห็นอื่นๆ รวมถึงพิจารณาจากข้อมูลของตนเองในการตัดสินใจลงทุน ข้อมูลในเอกสารฉบับนี้จัดทำขึ้นจากแหล่งข้อมูลที่ INVX เห็นว่าน่าเชื่อถือ โดย INVX ไม่รับรองถึงความถูกต้อง สมบูรณ์ และ/หรือ ครบถ้วนของข้อมูลดังกล่าว

INVX สงวนสิทธิ์ในการใช้ดุลพินิจของตนแต่เพียงผู้เดียวในการแก้ไขเพิ่มเติมข้อมูลเป็นครั้งคราวโดยไม่ต้องบอกกล่าว เอกสารฉบับนี้จัดทำส่งให้แก่เฉพาะบุคคลที่กำหนดเท่านั้น และห้ามมิให้มีการทำซ้ำ ดัดแปลง เผยแพร่ ขาย จำหน่าย พิมพ์ซ้ำ ส่งต่อ หรือแสวงหาประโยชน์ในเชิงพาณิชย์ไม่ว่าในลักษณะใดๆ เว้นแต่จะได้รับอนุญาตเป็นลายลักษณ์อักษรจาก INVX ก่อน

การซื้อขายฟิวเจอร์สและออปชั่น (Futures and Options) มีความเสี่ยงสูงที่อาจก่อให้เกิดผลขาดทุนอย่างมีนัยสำคัญ จึงไม่เหมาะสมกับบุคคลทุกคน ทั้งนี้ ก่อนการตัดสินใจซื้อขายฟิวเจอร์สและออปชั่น ท่านควรพิจารณาถึงฐานะทางการเงิน วัตถุประสงค์ในการลงทุน ประสบการณ์ในการลงทุนของท่าน ตลอดจนความเสี่ยงที่ท่านสามารถยอมรับได้อย่างรอบคอบ เนื่องจากมีความเป็นไปได้ที่ท่านอาจสูญเสียเงินลงทุนมากกว่าเงินลงทุนเริ่มแรก ท่านควรพิจารณาถึงความเสี่ยงทั้งหมดที่อาจเกิดขึ้นจากการซื้อขายฟิวเจอร์สและออปชั่น และท่านควรตัดสินใจลงทุนด้วยตนเอง และ/หรือ ในกรณีที่มีข้อสงสัย ท่านควรขอคำแนะนำจากที่ปรึกษาทางการลงทุน

เอกสารฉบับนี้จัดทำส่งให้กับเฉพาะบุคคลที่กำหนด (intended recipient) เท่านั้น และห้ามมิให้ผู้ใดนำข้อมูลในเอกสารฉบับนี้ไปทำซ้ำ ส่งต่อ เผยแพร่ ขาย จำหน่าย คัดลอก นำออกแสดง หรือนำไปแสวงหาประโยชน์ในเชิงพาณิชย์ ไม่ว่าด้วยวิธีการใด ๆ โดยมิได้รับอนุญาตเป็นลายลักษณ์อักษรจาก INVX เป็นการล่วงหน้า

© สงวนลิขสิทธิ์ 2565 บริษัทหลักทรัพย์ อินโนเวสต์ เอกซ์ จำกัด

CG Rating 2023 Companies with CG Rating

Companies with Excellent CG Scoring

7UP, AAV, ABM, ACE, ACG, ADB, ADD, ADVANC, AEONTS, AF, AGE, AH, AHC, AIRA, AIT, AJ, AKP, AKR, ALL, ALT, AMA, AMARIN, AMATA, AMATAV, ANAN, AOT, AP, APCO, APCS, ARIP, ARROW, ASEFA, ASK, ASP, ASW, ATP30, AUCTION, AWC, AYUD, B, BA, BAFS, BAM, BANPU, BAY, BBGI, BBIK, BBL, BC, BCH, BCP, BCPG, BDMS, BEC, BEM, BEYOND, BGC, BGRIM, BH, BIZ, BJC, BJCHI, BKI, BLA, BOL, BPP, BRI, BROOK, BRR, BTS, BTW, BWG, BYD, CBG, CENTEL, CFRESH, CHASE, CHEWA, CHG, CHOW, CIMBT, CIVIL, CK, CKP, CM, CNT, COLOR, COM7, COTTO, CPALL, CPAXT, CPF, CPI, CPL, CPN, CPW, CRC, CRD, CSC, CSS, CV, DCC, DDD, DELTA, DEMCO, DMT, DOHOME, DRT, DUSIT, EA, EASTW, ECF, ECL, EE, EGCO, EPG, ERW, ETC, ETE, FE, FLOYD, FN, FPI, FPT, FSX, FVC, GBX, GC, GCAP, GENCO, GFPT, GGC, GLAND, GLOBAL, GPSC, GRAMMY, GULF, GUNKUL, HANA, HARN, HENG, HMPRO, HPT, HTC, ICC, ICHI, ICN, III, ILINK, ILM, IMH, IND, INET, INTUCH, IP, IRC, IRPC, ITC, ITEL, IVL, JAS, JTS, KBANK, KCC, KCE, KEX, KKP, KSL, KTB, KTC, KTMS, KUMWEL, KUN, LALIN, LANNA, LH, LHF, LIT, LOXLEY, LPN, LRH, LST, M, MAJOR, MALEE, MATCH, MBK, MC, M-CHAI, MCOT, MEGA, MFC, MFEC, MILL, MINT, MONO, MOONG, MSC, MST, MTC, MTI, NC, NCH, NCL, NDR, NER, NKI, NOBLE, NRF, NTV, NVD, NWR, NYT, OCC, OISHI¹, ONEE, OR, ORI, OSP, OTO, PAP, PATO, PB, PCSGH, PDG, PDJ, PG, PHOL, PIMO, PJW, PLANB, PLAT, PLUS, PM, POLY, PORT, PPP, PPS, PR9, PRG, PRINC, PRM, PRTR, PSH, PSL, PT, PTC, PTT, PTTEP, PTTGC, Q-CON, QH, QTC, RATCH, RBF, RPH, RS, RT, S, S&J, SA, SABINA, SAK, SAMART, SAMTEL, SAPPE, SAT, SBNEXT, SC, SCB, SCC, SCCC, SCG, SCGP, SCM, SDC, SEAFCO, SEAOL, SECURE, SELIC, SENA, SENX, SFP², SFT, SGC, SGF, SGP, SHR, SICT, SIRI, SIS, SITHAI, SJWD, SKR, SM, SMPC, SMT, SNC, SNNP, SNP, SO, SPALI, SPC, SPCG, SPI, SPRC, SR, SSC, SSF, SSSC, STA, STC, STEC, STGT, STI, SUC, SUN, SUSCO, SUTHA, SVI, SVT, SYMC, SYNEX, SYNTEC, TACC, TAE, TCAP, TCMC, TEAMG, TEGH, TFG, TFMAMA, TGE, TGH, THANA, THANI, THCOM, THIP, THRE, THREL, TIDLOR, TIPH, TISCO, TK, TKN, TKS, TKT, TLI, TM, TMC, TMD, TMT, TNDT, TNITY, TNL, TNR, TOA, TOG, TOP, TPBI, TPCS, TPIPL, TPIPP, TPS, TQM, TQR, TRT, TRUE, TRV, TSC, TSTE, TSTH, TTA, TTB, TTCL, TTW, TURTLE, TVDH, TVH, TVO, TVT, TWPC, UAC, UBE, UBIS, UKEM, UP, UPF, UPOIC, UV, VCOM, VGI, VIBHA, VIH, VL, WACOAL, WGE, WHA, WHAUP, WICE, WINMED, WINNER, XPG, YUASA, ZEN

Companies with Very Good CG Scoring

2S, A5, AAI, AIE, ALUCON, AMR, APURE, ARIN, AS, ASIA, ASIAN, ASIMAR, ASN, AURA, BR, BSBM, BTG, CEN, CGH, CH, CHIC, CI, CIG, CMC, COMAN, CSP, DOD, DPAINT, DV8, EFORL, EKH, ESSO, ESTAR, EVER, FORTH, FSMART, FTI, GEL, GPI, HEALTH, HUMAN, IFS, INSET, IT, J, JCKH, JDF, JKN, JMART, JUBILE, K, KCAR, KGI, KIAT, KISS, KK, KTIS, KWC, KWM, LDC, LEO, LHK, MACO, METCO, MICRO, MK, MVP, NCAP, NOVA, NTSC, PACO, PIN, PQS, PREB, PRI, PRIME, PROEN, PROS, PROUD, PSTC, PTECH, PYLON, RCL, SALEE, SANKO, SCI, SCN, SE, SE-ED, SFLEX, SINGER, SKN, SONIC, SORKON, SPVI, SSP, SST, STANLY, STP, SUPER, SVOA, SWC, TCC, TEKA, TFM, TMILL, TNP, TPLAS, TPOLY, TRC, TRU, TRUBB, TSE, VRANDA, WAVE, WFX, WIJK, WIN, WP, XO

Companies with Good CG Scoring

24CS, AMANAH, AMARC, AMC, APP, ASAP, BCT, BE8, BIG, BIOTEC, BLESS, BSM, BVG, CAZ, CCET, CHARAN, CHAYO, CHOTI, CITY, CMAN, CMR, CRANE, CWT, DHOUSE, DTCENT, EASON, FNS, FTE, GIFT, GJS, GTB, GTV, GYT, HL, HTECH, HYDRO, IIG, INGRS, INSURE, IRCP, ITD, ITNS, JCK, JMT, JR, JSP, KBS, KGEN, KJL, L&E, LEE, MASTER, MBAX, MEB, MENA, META, MGT, MITSIB, MJD, MOSHI, MUD, NATION, NNCL, NPK, NSL, NV, OGC, PAF, PCC, PEACE, PICO, PK, PL, PLANET, PLE, PMTA, PPM, PRAKIT, PRAPAT, PRECHA, PRIN, PSG, RABBIT, READY, RJH, RSP, RWI, S11, SAAM, SAF, SAMCO, SAWAD, SCAP, SCP, SIAM, SKE, SKY, SMART, SMD, SMIT, SOLAR, SPA, STECH, STPI, SVR, TC, TCCC³, TEAM, TFI, TIGER, TITLE, TKC, TMI, TNH, TPA, TPAC, TRITN, UBA, UMI, UMS, UTP, VARO, VPO, W, WARRIX, WORK, WPH, YONG, ZIGA

Corporate Governance Report

The material contained in this publication is for general information only and is not intended as advice on any of the matters discussed herein. Readers and others should perform their own independent analysis as to the accuracy or completeness or legality of such information. The Thai Institute of Directors, its officers, the authors and editor make no representation or warranty as to the accuracy, completeness or legality of any of the information contained herein. By accepting this document, each recipient agrees that the Thai Institute of Directors Association, its officers, the authors and editor shall not have any liability for any information contained in, or for any omission from, this publication.

The survey result is as of the date appearing in the Corporate Governance Report of Thai Listed Companies. As a result, the survey result may be changed after that date. InnovestX Securities Company Limited does not conform nor certify the accuracy of such survey result.

To recognize well performers, the list of companies attaining "Good", "Very Good" and "Excellent" levels of recognition (Not including listed companies qualified in the "no announcement of the results" clause from 1 January 2022 to 31 October 2023) is publicized.

¹OISHI was voluntarily delisted from the Stock Exchange of Thailand, effectively on September 6, 2023

²SFP was voluntarily delisted from the Stock Exchange of Thailand, effectively on July 19, 2023

³TCCC was voluntarily delisted from the Stock Exchange of Thailand effectively on August 25, 2023

Anti-corruption Progress Indicator

Certified (ได้มาตรฐาน)

2S, 7UP, AAI, ADVANC, AF, AH, AI, AIE, AIRA, AJ, AKP, AMA, AMANAH, AMATA, AMATAV, AP, APCS, AS, ASIAN, ASK, ASP, AWC, AYUD, B, BAFS, BAM, BANPU, BAY, BBGI, BBL, BCH, BCP, BCPG, BE8, BEC, BEYOND, BGC, BGRIM, BKI, BLA, BPP, BROOK, BRR, BSBM, BTS, BWG, CEN, CENTEL, CFRESH, CGH, CHEWA, CHOTI, CHOW, CIG, CIMBT, CM, CMC, COM7, CPALL, CPAXT, CPF, CPI, CPL, CPN, CPW, CRC, DCC, DELTA, DEMCO, DIMET, DOHOME, DRT, DUSIT, EA, EASTW, ECF, EGCO, EP, EPG, ERW, ESTAR, ETC, ETE, FNS, FPI, FPT, FSMART, FTE, GBX, GC, GCAP, GEL, GFPT, GGC, GJS, GPI, GPSC, GSTEEL, GULF, GUNKUL, HANA, HARN, HENG, HMPRO, HTC, ICC, ICHI, IFS, III, ILINK, ILM, INET, INOX, INSURE, INTUCH, IRPC, ITEL, IVL, JAS, JKN, JR, JTS, KASET, KBANK, KBS, KCAR, KCCAMC, KCE, KGEN, KGI, KKP, KSL, KTB, KTC, L&E, LANNA, LHF, LHK, LPN, LRH, M, MAJOR, MALEE, MATCH, MBAX, MBK, MC, MCOT, META, MFC, MFEC, MILL, MINT, MONO, MOONG, MSC, MST, MTC, MTI, NATION, NCAP, NEP, NKI, NOBLE, NRF, NWR, OCC, OGC, OR, ORI, PAP, PATO, PB, PCSGH, PDG, PDJ, PG, PHOL, PIMO, PK, PL, PLANB, PLANET, PLAT, PM, PPP, PPM, PRG, PRINC, PRM, PROS, PSH, PSL, PSTC, PT, PTECH, PTG, PTT, PTTEP, PTTGC, PYLON, Q-CON, QH, QLT, QTC, RABBIT, RATCH, RML, RS, RWI, S&J, SAAM, SABINA, SAK, SAPPE, SAT, SC, SCC, SCCC, SCG, SCGP, SCM, SCN, SEAOL, SE-ED, SELIC, SENA, SGC, SGP, SIRI, SITHAI, SKR, SMIT, SMK, SMPC, SNC, SNP, SORKON, SPACK, SPALI, SPC, SPI, SPRC, SRICHA, SSF, SSP, SSSC, SST, STA, STGT, STOWER, SUSCO, SVI, SYMC, SYNTEC, TAE, TAKUNI, TASCO, TCAP, TCMC, TFG, TFI, TFMAMA, TGE, TGH, THANI, THCOM, THIP, THRE, THREL, TIDLOR, TIPCO, TISCO, TKS, TKT, TMD, TMILL, TMT, TNITY, TNL, TNP, TNR, TOG, TOP, TOPP, TPA, TPCS, TRT, TRU, TSC, TSI, TSTE, TSTH, TTA, TTB, TTCL, TU, TVDH, TVO, TWPC, UBE, UBIS, UEC, UKEM, UOBKH, UV, VCOM, VGI, VIH, WACOAL, WHA, WHAUP, WICE, WIJK, XO, YUASA, ZEN, ZIGA

Declared (ประกาศเจตนารมณ์)

ACE, ADB, ALT, AMC, ASW, BLAND, BTG, BYD, CAZ, CBG, CV, DEXON, DMT, EKH, FSX, GLOBAL, GREEN, ICN, IHL, ITC, J, JMART, JMT, LEO, LH, MENA, MITSIB, MODERN, NER, NEX, OSP, PEER, PLUS, POLY, PQS, PRIME, PROEN, PRTR, RBF, RT, SA, SANKO, SCB, SENX, SFLEX, SIS, SKE, SM, SVOA, TBN, TEGH, TIPH, TKN, TPAC, TPLAS, TQM, TRUE, W, WPH, XPG

N/A

24CS, 3K-BAT, A, A5, AAV, ABM, ACAP, ACC, ACG, ADD, ADVICE, AEONTS, AFC, AGE, AHC, AIT, AJA, AKR, AKS, ALL, ALLA, ALPHAX, ALUCON, AMARC, AMARIN, AMR, ANAN, ANI, AOT, APCO, APEX, APO, APP, APURE, AQUA, ARIN, ARIP, ARROW, ASAP, ASEFA, ASIA, ASIMAR, ASN, ATP30, AU, AUCTION, AURA, B52, BA, BBIK, BC, BCT, BDMS, BEAUTY, BEM, BGT, BH, BIG, BIOTEC, BIS, BIZ, BJC, BJCHI, BKD, BKGI, BLC, BLESS, BLISS, BM, BOL, BPS, BR, BRI, BROOK, BSM, BSRC, BTNC, BTW, BUI, BVG, CCET, CCP, CEYE, CGD, CH, CHARAN, CHASE, CHAYO, CHG, CHIC, CHO, CI, CITY, CIVIL, CK, CKP, CMAN, CMO, CMR, CNT, COCOCO, COLOR, COMAN, CPANEL, CPH, CPR, CPT, CRANE, CRD, CREDIT, CSP, CSR, CSS, CTW, CWT, D, DCON, DDD, DHOUSE, DITTO, DOD, DPAINT, DTCENT, DTCL, DV8, EASON, ECL, EE, EFORL, EMC, ETL, EURO, EVER, F&D, FANCY, FE, FLOYD, FMT, FN, FORTH, FTI, FVC, GABLE, GENCO, GFC, GIFT, GL, GLAND, GLOCON, GLORY, GRAMMY, GRAND, GSC, GTB, GTV, GYT, HEALTH, HFT, HL, HPT, HTECH, HUMAN, HYDRO, I2, IFEC, IIG, IMH, IND, INGRS, INSET, IP, IRC, IRCP, IT, ITD, ITNS, ITTHI, JAK, JCK, JCT, JDF, JPKR, JSP, JUBILE, K, KAMART, KC, KCG, KCM, KDH, KEX, KIAT, KISS, KJL, KK, KKC, KLINIQ, KOOL, KTIS, KTMS, KUMWEL, KUN, KWC, KYI, KWM, KYE, LALIN, LDC, LEE, LIT, LOXLEY, LPH, LST, MANRIN, MASTER, MATI, MCA, M-CHAI, MCS, MDX, MEB, MEGA, METCO, MGC, MGI, MGT, MICRO, MIDA, MJD, MK, ML, MORE, MOSHI, MTW, MUD, MVP, NAM, NAT, NC, NCH, NCL, NDR, NEO, NETBAY, NEW, NEWS, NFC, NL, NNCL, NOK, NOVA, NPK, NSL, NTSC, NTV, NUSA, NV, NVD, NYT, OHTL, ONEE, ORN, PACE, PACO, PAF, PANEL, PCC, PEACE, PERM, PF, PHG, PICO, PIN, PJW, PLE, PLT, PMTA, POLAR, PORT, POST, PPM, PRAKIT, PRAPAT, PRECHA, PRI, PRIN, PRO, PROUD, PSG, PSP, PTC, PTL, QTCG, RAM, RCL, READY, RICHY, RJH, ROCK, ROCTEC, ROH, ROJNA, RP, RPC, RPH, RSP, S, S11, SABUY, SAF, SAFARI, SAFE, SALEE, SAM, SAMART, SAMCO, SAMTEL, SAUCE, SAV, SAWAD, SAWANG, SBNEXT, SCAP, SCGD, SCI, SCL, SCP, SDC, SE, SEAFCO, SECURE, SFT, SGF, SHANG, SHR, SIAM, SICT, SIMAT, SINGER, SINO, SISB, SJWD, SK, SKN, SKY, SLM, SLP, SMART, SMD, SMT, SNNP, SO, SOLAR, SONIC, SPA, SPCG, SPG, SPVI, SQ, SR, SRS, SSC, STANLY, STARK, STC, STEC, STECH, STHAI, STI, STP, STPI, SUC, SUN, SUPER, SUTHA, SVR, SVT, SWC, SYNEX, TACC, TAN, TAPAC, TC, TCC, TCJ, TCOAT, TEAM, TEAMG, TEKA, TFM, TGPRO, TH, THAI, THANA, THE, THG, THMUI, TIGER, TITLE, TK, TCC, TLI, TM, TMC, TMI, TMW, TNDT, TNH, TNPC, TOA, TPBI, TPCH, TPIPL, TPIPP, TPL, TPOLY, TTP, TPS, TQR, TR, TRC, TRITN, TRP, TRUBB, TRV, TSE, TTI, TTT, TTW, TURTLE, TVH, TVT, TWP, TWZ, TYCN, UAC, UBA, UMI, UMS, UNIQ, UP, UPF, UPOIC, UREKA, UTP, UVAN, VARO, VIBHA, VL, VNG, VPO, VRANDA, WARRIX, WAVE, WELL, WFX, WGE, WIN, WINDOW, WINMED, WINNER, WORK, WORLD, WP, YGG, YONG, ZAA

Explanations

Companies participating in Thailand's Private Sector Collective Action Coalition Against Corruption programme (Thai CAC) under Thai Institute of Directors (as of November 1, 2023) are categorised into: companies that have declared their intention to join CAC, and companies certified by CAC.