

SAWASDEE TFX

Today Picks: S50M24 – ถือ LONG ต่อ ตามกลยุทธ์



มุมมองต่อ SET50 Futures : คาดดัชนีย่อตัวลง โดยได้รับปัจจัยกดดันจากภายนอก ทั้งปัญหาความตึงเครียดใน ตอ. กลางที่ทวีความรุนแรงในช่วงหยุดสงคราม และถ้อยแถลงประธานเฟดที่ส่งสัญญาณจำเป็นต้องคงดอกเบี้ยระดับสูงไว้ ด้านแนวรับอยู่ที่ 849-845 จุด หากไม่ต่ำกว่าคาดพื้นที่ ส่วนแนวต้านอยู่ที่ 865-868 จุด

Today's recommendations

S50M24: ถือ LONG ตามกลยุทธ์ (S 849, R 865, C 845)

- แม้อัตราดัชนีย่อตัวลง โดยได้รับปัจจัยกดดันจากภายนอก แต่ภาพรวมยังมองเป็นสัญญาณที่ดีอยู่
- ถือ Long ต่อ แต่หากต่ำกว่า 845 cut แนวต้านรอปิด 865-867

GOM24: Wait and See (S 2385, R 2435, C n/a)

- ราคาทองปรับขึ้น จากแรงซื้อสินทรัพย์ปลอดภัย ท่ามกลางสถานการณ์ตึงเครียดในตะวันออกกลาง
- Wait and See รอดูทิศทาง และจุดเปิดสถานะอีกครั้ง

USDM24: LONG ที่แนวรับ (S 36.40, R 37.00, C 36.10)

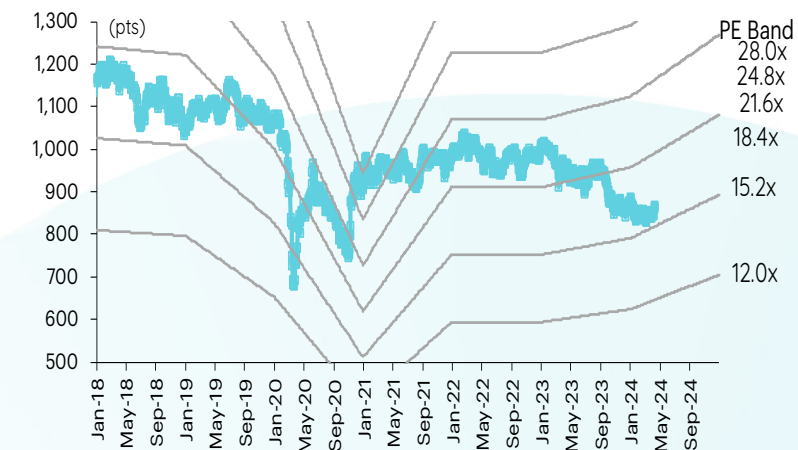
- USDTHB อ่อนค่า จากเงินดอลลาร์ที่แข็งค่า หลังปร. Fed ส่งสัญญาณตรึง ดบ. ระดับสูงนานกว่าที่คาดการณ์
- Long บริเวณ 36.40 และต่ำกว่า 36.10 cut แนวต้านรอปิด 37.00 บาท

สรุปตลาด TFX

Most active contract	Settlement price	Change	%Change	Volume	OI	Day to settlement
S50M24	854.30	(9.80)	(1.13)	213,326	560,526	72
GOM24	2,360	(19.10)	(0.80)	61,199	64,481	72
USDM24	36.41	0.27	0.75	68,268	92,126	72
JRFQ24	328.70	(1.30)	(0.39)	-	140	132
GUNKULM24	2.74	(0.07)	(2.49)	534	118,472	72

ที่มา: TFX, InnovestX Research

SET50 index and PE band



ปริมาณซื้อขาย SET50 futures ตามกลุ่มนักลงทุน

(Contract)	11-Apr	WTD	MTD	QTD
Foreign				
Buy	89,941	361,220	717,904	717,904
Sell	132,267	345,498	675,603	675,603
Net	(42,326)	15,722	42,301	42,301
Institutions				
Buy	34,373	96,697	212,702	212,702
Sell	27,347	101,571	220,233	220,233
Net	7,026	(4,874)	(7,531)	(7,531)
Individual				
Buy	111,610	320,597	713,368	713,368
Sell	76,310	331,445	748,138	748,138
Net	35,300	(10,848)	(34,770)	(34,770)

ปริมาณซื้อขาย Precious Metal Futures ตามกลุ่มนักลงทุน

(Contract)	11-Apr	WTD	MTD	QTD
Foreign				
Buy	55,251	139,563	289,098	289,098
Sell	57,585	149,846	308,377	308,377
Net	(2,334)	(10,283)	(19,279)	(19,279)
Institutions				
Buy	3,594	12,633	27,068	27,068
Sell	4,096	12,245	27,568	27,568
Net	(502)	388	(500)	(500)
Individual				
Buy	26,721	83,076	196,169	196,169
Sell	23,885	73,181	176,390	176,390
Net	2,836	9,895	19,779	19,779

ปริมาณซื้อขาย Currency Futures ตามกลุ่มนักลงทุน

(Contract)	11-Apr	WTD	MTD	QTD
Foreign				
Buy	5,524	10,123	22,535	22,535
Sell	4,055	13,487	16,260	16,260
Net	1,469	(3,364)	6,275	6,275
Institutions				
Buy	38,988	64,579	132,288	132,288
Sell	30,781	72,988	133,792	133,792
Net	8,207	(8,409)	(1,504)	(1,504)
Individual				
Buy	37,799	100,021	175,482	175,482
Sell	47,475	88,248	180,253	180,253
Net	(9,676)	11,773	(4,771)	(4,771)

ปริมาณซื้อขาย Single Stock Futures ตามกลุ่มนักลงทุน

(Contract)	11-Apr	WTD	MTD	QTD
Foreign				
Buy	20,280	44,141	84,983	84,983
Sell	8,270	32,469	78,847	78,847
Net	12,010	11,672	6,136	6,136
Institutions				
Buy	32,496	143,610	294,044	294,044
Sell	47,345	167,020	329,016	329,016
Net	(14,849)	(23,410)	(34,972)	(34,972)
Individual				
Buy	47,866	181,263	367,830	367,830
Sell	45,027	169,525	338,994	338,994
Net	2,839	11,738	28,836	28,836

นักวิเคราะห์

เอกภวิน สุนทรพิชาติ

นักวิเคราะห์การลงทุนปัจจัยพื้นฐาน
ด้านตลาดทุน
นักวิเคราะห์การลงทุนปัจจัยทางเทคนิค
0-2949-1029
ekpawin.suntarapichard@scb.co.th

พชัช ภัทรวิษญ์, CISA

นักวิเคราะห์การลงทุนปัจจัยพื้นฐาน
ด้านตลาดทุน
นักวิเคราะห์การลงทุนปัจจัยทางเทคนิค
0-2949-1014
pobchai.phatrawit@scb.co.th

วันพุธที่ 17 เมษายน พ.ศ. 2567

Contract Info	SET50	S50M24
Settlement Price (pts)		854.30
Change (%)	-1.03	-1.13
Last Price (pts)	859.39	854.30
Basis (pts)		-5.09
Open Interest (cons)		560,526
Day to Settlement (days)		72
Last Trading Day		27 Jun 24

S50M24: ถือ LONG ตามกลยุทธ์ (S 849, R 865, C 845)



คาดดัชนีย่อตัวลง โดยได้รับปัจจัยกดดันจากภายนอก ทั้งปัญหาความตึงเครียดในตะวันออกกลางที่ทวีความรุนแรงในช่วงหยุดสงคราม และถ้อยแถลงประธานเฟดที่ส่งสัญญาณจำเป็นต้องคงดอกเบี้ยระดับสูงไว้ ด้านแนวรับอยู่ที่ 849 และ 845 จุด หากไม่ต่ำกว่าคาดฟื้นตัวขึ้น ส่วนแนวต้านอยู่ที่ 865-868 จุด

S50M24 ถือ Long ต่อ แต่หากต่ำกว่า 845 cut แนวต้านรอปิด 865-867

GOM24: Wait and See (S 2385, R 2435, C n/a)



Gold Spot ปรับขึ้น จากแรงซื้อสินทรัพย์ปลอดภัย ท่ามกลางสถานการณ์ตึงเครียดในตะวันออกกลางที่มีแนวโน้มรุนแรงมากขึ้น หลังอิสราเอลส่งสัญญาณว่าจะทำการตอบโต้อิหร่าน โดยราคา Gold Spot มีกรอบล่าง 2370 - 2360 กรอบบน 2410 - 2420 เหรียญ

GOM24 Wait and See รอทิศทาง และจุดเปิดสถานะอีกครั้ง

Contract Info	Gold Spot	GOM24
Settlement Price (US\$/oz)		2360.30
Change (%)	0.74	1.81
Last Price (US\$/oz)	2389.75	2403.10
Basis (US\$/oz)		-11.95
Open Interest (cons)		64,481
Day to Settlement (days)		72
Last Trading Day		27 Jun 24

นักวิเคราะห์

เอกภวิน สุนทรพิชาติ

นักวิเคราะห์การลงทุนปัจจัยพื้นฐาน
ด้านตลาดทุน
นักวิเคราะห์การลงทุนปัจจัยทางเทคนิค
0-2949-1029
ekpawin.suntarpichard@scb.co.th

พนชัย ภัทรวิชญ์, CISA

นักวิเคราะห์การลงทุนปัจจัยพื้นฐาน
ด้านตลาดทุน
นักวิเคราะห์การลงทุนปัจจัยทางเทคนิค
0-2949-1014
pobchai.phatrawit@scb.co.th

วันพุธที่ 17 เมษายน พ.ศ. 2567

USDM24: LONG ที่แนวรับ (S 36.40, R 37.00, C 36.10)



USDTHB อ่อนค่า จากเงินดอลลาร์ที่แข็งค่า หลังตัวเลขยอดค้าปลีก มี.ค. เพิ่มขึ้นสูงกว่าคาด รวมทั้งถ้อยแถลง פר. Fed ส่งสัญญาณว่า Fed อาจจะตรึง ดบ. ที่ระดับสูงเป็นเวลานานกว่าที่คาดการณ์ไว้ ด้านแนวโน้มเงินบาทมีกรอบบนอยู่ที่ 36.80 และ 37.00 และกรอบล่างอยู่ที่ 36.50 และ 36.20 ส่วน USDM24 มีแนวต้านอยู่ที่ 36.50-36.70 และแนวรับอยู่ที่ 36.20-36.00 บาท

USDM24 Long บริเวณ 36.40 และต่ำกว่า 36.10 cut แนวต้านรอปิด 37.00 บาท

Contract Info	USDTHB	USDM24
Settlement Price (pts)		36.41
Change (%)	-0.03	-0.25
Last Price (pts)	36.68	36.32
Basis (pts)		-0.28
Open Interest (cons)		92,126
Day to Settlement (days)		72
Last Trading Day		27 Jun 24

นักวิเคราะห์

เอกภาวิน สุนทรภิชชาติ

นักวิเคราะห์การลงทุนปัจจัยพื้นฐาน
ด้านตลาดทุน
นักวิเคราะห์การลงทุนปัจจัยทางเทคนิค
0-2949-1029
ekpawin.suntarpichard@scb.co.th

พชชัย ภักธวิชัย, CISA

นักวิเคราะห์การลงทุนปัจจัยพื้นฐาน
ด้านตลาดทุน
นักวิเคราะห์การลงทุนปัจจัยทางเทคนิค
0-2949-1014
pobchai.phatrawit@scb.co.th



Innovestx



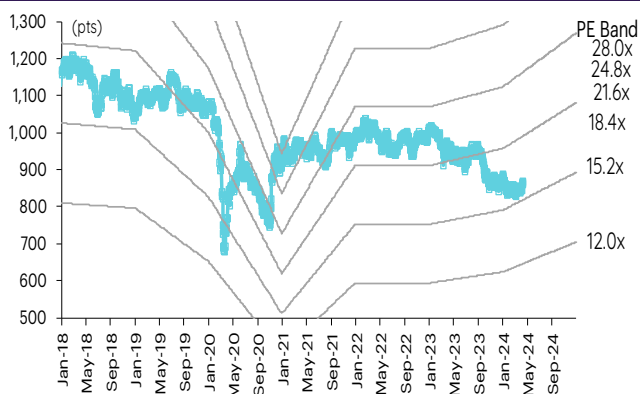
@Innovestx

SET50 index futures

SET50 index futures

Contract info	Unit	SET50	S50J24	S50K24	S50M24	S50U24	S50Z24	S50H25
Settlement price	(pts)		854.70	853.70	854.30	851.80	852.40	849.30
Change	(%)	(1.03)	(1.24)	(1.20)	(1.13)	(1.10)	(1.09)	(1.08)
Last price	(pts)	859.39	854.30	853.70	854.30	852.10	852.50	849.20
Basis	(pts)		(4.69)	(5.69)	(5.09)	(7.59)	(6.99)	(10.09)
Open interest	(cts)		666	456	560,526	44,939	17,731	5,328
Day to settlement	(days)		13	44	72	164	255	346
Last trading day			29-Apr-24	30-May-24	27-Jun-24	27-Sep-24	27-Dec-24	28-Mar-25
Theoretical future price	(pts)		857.91	857.67	859.49	855.83	859.89	855.49
Multiplier	(Bt/pt)		200	200	200	200	200	200

SET50 index and PE band



ความอ่อนไหวของ SET50 EPS และ PE

Forward PE	12-mo forward EPS				
	53	55	57	59	61
12.7	667	692	718	743	768
13.2	693	720	746	772	799
13.7	720	747	774	802	829
14.2	746	774	803	831	859
14.7	772	802	831	860	890
15.2	799	829	859	890	920
15.7	825	856	888	919	950
16.2	852	884	916	948	981
16.7	878	911	944	978	1,011
17.2	904	939	973	1,007	1,041
17.7	931	966	1,001	1,036	1,072

ปริมาณซื้อขาย SET50 index futures ตามกลุ่มนักลงทุน

(Contract)	11-Apr	WTD	MTD	QTD
Foreign				
Buy	89,941	361,220	717,904	717,904
Sell	132,267	345,498	675,603	675,603
Net	(42,326)	15,722	42,301	42,301
Institutions				
Buy	34,373	96,697	212,702	212,702
Sell	27,347	101,571	220,233	220,233
Net	7,026	(4,874)	(7,531)	(7,531)
Individual				
Buy	111,610	320,597	713,368	713,368
Sell	76,310	331,445	748,138	748,138
Net	35,300	(10,848)	(34,770)	(34,770)

มูลค่าซื้อขาย SET50 index futures ตามกลุ่มนักลงทุน*

(Btmn)	11-Apr	WTD	MTD	QTD
Foreign				
Buy	3,467	7,600	14,471	14,471
Sell	1,414	5,605	13,408	13,408
Net	2,053	1,995	1,063	1,063
Institutions				
Buy	5,555	24,801	50,116	50,116
Sell	8,093	28,822	56,082	56,082
Net	(2,538)	(4,021)	(5,966)	(5,966)
Individual				
Buy	8,182	31,288	62,682	62,682
Sell	7,697	29,262	57,780	57,780
Net	485	2,026	4,903	4,903

ที่มา: SETSMART, Bloomberg Finance L.P., InnovestX Research, TQ Professional

* InnovestX Research estimates

SET50 index options



SET50 index spot: 859.39

Apr-24

	Unit	CALL: Strike price					PUT: Strike price				
		850	875	900	925	950	850	875	900	925	950
Settlement price	(pts)	14.00	3.10	0.30	0.10	0.10	5.00	19.10	41.30	65.90	90.90
Change	(%)	(47.46)	(62.50)	-	-	(31.71)	85.19	46.92	25.53	15.41	10.85
Last price	(pts)	-	-	-	-	-	-	-	-	-	-
Time value	(pts)	14.00	3.10	0.30	0.10	0.10	5.00	19.10	41.30	65.90	90.90
Open interest	(cts)	-	-	-	-	-	-	-	-	-	-
Day to settlement	(days)	13	13	13	13	13	13	13	13	13	13
Last trading day		29-Apr-24	29-Apr-24	29-Apr-24	29-Apr-24	29-Apr-24	29-Apr-24	29-Apr-24	29-Apr-24	29-Apr-24	29-Apr-24
Theoretical price	(pts)	10.41	1.36	0.05	0.00	0.00	4.63	20.56	44.23	69.16	94.13
Multiplier	(Bt/pts)	200	200	200	200	200	200	200	200	200	200

May-24

	Unit	CALL: Strike price					PUT: Strike price				
		850	875	900	925	950	850	875	900	925	950
Settlement price	(pts)	19.00	7.80	2.50	0.60	0.10	10.60	24.40	44.00	67.00	91.50
Change	(%)	(22.76)	(29.09)	(34.21)	(40.00)	(50.00)	43.24	29.79	20.55	14.33	10.64
Last price	(pts)	-	-	-	-	-	-	-	-	-	-
Time value	(pts)	19.00	(7.81)	(38.11)	(65.01)	(90.51)	10.60	8.79	3.39	1.39	0.89
Open interest	(cts)	-	-	-	-	-	-	-	-	-	-
Day to settlement	(days)	44	44	44	44	44	44	44	44	44	44
Last trading day		30-May-24	30-May-24	30-May-24	30-May-24	30-May-24	30-May-24	30-May-24	30-May-24	30-May-24	30-May-24
Theoretical price	(pts)	14.85	5.18	1.29	0.23	0.03	4.63	20.56	44.23	69.16	94.13
Multiplier	(Bt/pts)	200	200	200	200	200	200	200	200	200	200

Jun-24

	Unit	CALL: Strike price					PUT: Strike price				
		875	900	925	950	975	875	900	925	950	975
Settlement price	(pts)	7.30	2.40	0.80	0.40	0.10	27.80	47.20	68.50	92.30	116.80
Change	(%)	(30.48)	(35.14)	(33.33)	(20.00)	(66.67)	28.70	21.03	10.48	10.27	8.05
Last price	(pts)	7.20	2.40	0.80	0.40	0.10	27.90	47.00	-	-	-
Time value	(pts)	(8.31)	(38.21)	(64.81)	(90.21)	(115.51)	12.19	6.59	2.89	1.69	1.19
Open interest	(cts)	6,508	6,968	3,554	2,705	118	864	108	86	24	-
Day to settlement	(days)	72	72	72	72	72	72	72	72	72	72
Last trading day		27-Jun-24	27-Jun-24	27-Jun-24	27-Jun-24	27-Jun-24	27-Jun-24	27-Jun-24	27-Jun-24	27-Jun-24	27-Jun-24
Theoretical price	(pts)	8.32	3.02	0.89	0.21	0.04	4.63	20.56	44.23	69.16	94.13
Multiplier	(Bt/pts)	200	200	200	200	200	200	200	200	200	200

45536

Sep-24

	Unit	CALL: Strike price					PUT: Strike price				
		850	875	900	925	950	850	875	900	925	950
Settlement price	(pts)	22.90	13.90	6.30	3.10	1.40	21.30	35.10	52.10	74.30	96.20
Change	(%)	(21.31)	(16.77)	(26.74)	(24.39)	(17.65)	18.33	19.39	8.54	10.90	9.07
Last price	(pts)	22.90	13.90	6.30	3.10	1.40	21.30	35.10	52.10	-	-
Time value	(pts)	22.90	(1.71)	(34.31)	(62.51)	(89.21)	21.30	19.49	11.49	8.69	5.59
Open interest	(cts)	93	122	407	568	495	31	31	4	1	-
Day to settlement	(days)	164	164	164	164	164	164	164	164	164	164
Last trading day		27-Sep-24	27-Sep-24	27-Sep-24	27-Sep-24	27-Sep-24	27-Sep-24	27-Sep-24	27-Sep-24	27-Sep-24	27-Sep-24
Theoretical price	(pts)	28.18	17.68	10.41	5.75	2.98	26.21	40.44	57.90	77.97	99.93
Multiplier	(Bt/pts)	200	200	200	200	200	200	200	200	200	200

Source: SETSMART, Bloomberg Finance L.P., InnoVestX Research

Sector index futures

Bank

	Unit	BANK	BANKM24	BANKU24	BANKZ24	BANKH25
Settlement price	(pts)		376.10	372.80	369.60	366.40
Change	(%)	0.64	0.67	0.68	0.68	0.69
Last price	(pts)	378.86	-	-	-	-
Basis	(pts)		(2.76)	(6.06)	(9.26)	(12.46)
Open interest	(cts)		-	-	-	-
Day to settlement	(days)		72	164	255	346
Last trading day			27-Jun-24	27-Sep-24	27-Dec-24	28-Mar-25
Multiplier	(Bt/pt)		1000	1000	1000	1000

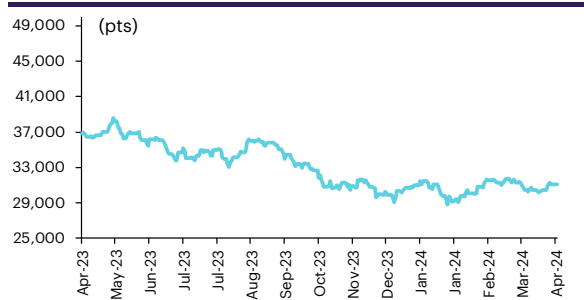
SETBANK index



Commerce

	Unit	COMM	COMM24	COMM24	COMM24	COMM25
Settlement price	(pts)		31,105.00	31,122.00	31,138.00	31,155.00
% Change	(%)	(0.55)	(0.55)	(0.54)	(0.53)	(0.52)
Last price	(pts)	31,091.16	-	-	-	-
Basis	(pts)		13.84	30.84	46.84	63.84
Open interest	(cts)		-	-	-	-
Day to settlement	(days)		72	164	255	346
Last trading day			27-Jun-24	27-Sep-24	27-Dec-24	28-Mar-25
Multiplier	(Bt/pt)		10	10	10	10

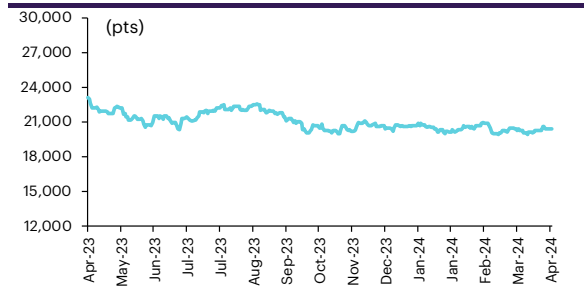
SETCOM index



Energy

	Unit	ENERG	ENERGM24	ENERGU24	ENERGZ24	ENERGH25
Settlement price	(pts)		20,329.00	20,227.00	20,126.00	20,025.00
% Change	(%)	(0.93)	(0.92)	(0.91)	(0.90)	(0.90)
Last price	(pts)	20,415.50	-	-	-	-
Basis	(pts)		(86.50)	(188.50)	(289.50)	(390.50)
Open interest	(cts)		-	-	-	-
Day to settlement	(days)		72	164	255	346
Last trading day			27-Jun-24	27-Sep-24	27-Dec-24	28-Mar-25
Multiplier	(Bt/pt)		10	10	10	10

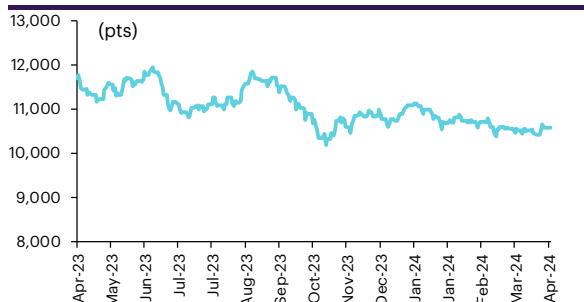
SETENERG index



Food

	Unit	FOOD	FOODM24	FOODU24	FOODZ24	FOODH25
Settlement price	(pts)		10,572.00	10,559.00	10,546.00	10,533.00
% Change	(%)	(0.71)	(0.70)	(0.69)	(0.68)	(0.66)
Last price	(pts)	10,583.23	-	-	-	-
Basis	(pts)		(11.23)	(24.23)	(37.23)	(50.23)
Open interest	(cts)		-	-	-	-
Day to settlement	(days)		72	164	255	346
Last trading day			27-Jun-24	27-Sep-24	27-Dec-24	28-Mar-25
Multiplier	(Bt/pt)		10	10	10	10

SETFOOD index



ICT

	Unit	ICT	ICTM24	ICTU24	ICTZ24	ICTH25
Settlement price	(pts)		151.80	151.20	150.60	149.90
% Change	(%)	(0.49)	(0.52)	(0.46)	(0.46)	(0.53)
Last price	(pts)	152.35	-	-	-	-
Basis	(pts)		(0.55)	(1.15)	(1.75)	(2.45)
Open interest	(cts)		-	-	-	-
Day to settlement	(days)		72	164	255	346
Last trading day			27-Jun-24	27-Sep-24	27-Dec-24	28-Mar-25
Multiplier	(Bt/pt)		1000	1000	1000	1000

SETICT index



ℱU: SETSMART, Bloomberg Finance L.P., InnovestX Research

Single stock futures

Single stock futures

ราคา Underlying single stock เพิ่มขึ้น 30 อันดับ

	Price (Bt)	Chg (Bt)	Chg (%)	Value (Btmn)
JAS	2.78	0.10	3.73	274
BANPU	5.80	0.15	2.65	385
TOP	59.00	1.00	1.72	490
BEAUTY	0.67	0.01	1.52	21
BBL	144.50	2.00	1.40	2,812
STPI	3.30	0.04	1.23	15
KTB	17.10	0.20	1.18	1,684
KKP	53.00	0.50	0.95	139
BAY	27.25	0.25	0.93	13
SPCG	11.40	0.10	0.88	4
QH	2.30	0.02	0.88	50
THANI	2.34	0.02	0.86	31
TPIPL	1.37	0.01	0.74	5
EA	36.00	0.25	0.70	461
SGP	7.90	0.05	0.64	0
ICHI	16.70	0.10	0.60	146
BEM	8.35	0.05	0.60	444
SPRC	8.70	0.05	0.58	107
EASTW	3.54	0.02	0.57	1
PTG	8.95	0.05	0.56	124
TTCL	3.58	0.02	0.56	1
TTB	1.83	0.01	0.55	347
TCAP	50.75	0.25	0.50	43
CK	23.10	0.10	0.43	82
KBANK	126.50	0.50	0.40	1,590
TISCO	100.00	0.25	0.25	422
SCC	259.00	(1.00)	(0.38)	209
TOA	23.90	(0.10)	(0.42)	71
CPALL	57.00	(0.25)	(0.44)	1,344
SPALI	21.20	(0.10)	(0.47)	76

ราคา Underlying single stock ลดลง 30 อันดับ

	Price (Bt)	Chg (Bt)	Chg (%)	Value (Btmn)
SAWAD	41.00	(2.00)	(4.65)	699
DELTA	76.25	(3.50)	(4.39)	875
MTC	44.00	(2.00)	(4.35)	810
RS	12.60	(0.50)	(3.82)	29
GPSC	52.50	(2.00)	(3.67)	430
GUNKUL	2.70	(0.08)	(2.88)	36
BGRIM	27.75	(0.75)	(2.63)	271
HANA	39.25	(1.00)	(2.48)	441
COM7	18.90	(0.40)	(2.07)	282
AP	10.80	(0.20)	(1.82)	189
BDMS	27.75	(0.50)	(1.77)	1,138
MBK	16.90	(0.30)	(1.74)	49
BH	227.00	(4.00)	(1.73)	414
RATCH	28.50	(0.50)	(1.72)	38
JMT	23.00	(0.40)	(1.71)	458
KEX	4.72	(0.08)	(1.67)	4
CENTEL	44.75	(0.75)	(1.65)	132
GFPT	12.10	(0.20)	(1.63)	20
CPN	63.25	(1.00)	(1.56)	368
SCGP	32.25	(0.50)	(1.53)	289
TVO	19.40	(0.30)	(1.52)	10
SAMART	6.50	(0.10)	(1.52)	12
OSP	20.20	(0.30)	(1.46)	289
PTT	34.75	(0.50)	(1.42)	1,177
THCOM	14.30	(0.20)	(1.38)	88
ORI	7.20	(0.10)	(1.37)	29
CHG	2.88	(0.04)	(1.37)	75
AWC	4.46	(0.06)	(1.33)	413
BPP	14.80	(0.20)	(1.33)	14
EGCO	114.50	(1.50)	(1.29)	63

มูลค่า block trade 30 อันดับ

	Avg. price (Bt)	OI (Contract)	Volume (Contract)	Value (Btmn)
KTBM24	16.87	20,491.00	9,168.00	155
BBLM24	142.71	6,613.00	830.00	118
CPALLM24	56.68	4,873.00	1,020.00	58
SAWADM24	41.28	9,981.00	1,300.00	54
SCBM24	112.09	1,911.00	420.00	47
ADVANCM24	202.74	3,745.00	210.00	43
KBANKM24	125.69	3,704.00	330.00	41
PTTEPM24	158.94	959.00	240.00	38
PTTU24	33.92	3,234.00	1,100.00	37
MTCM24	44.36	2,557.00	800.00	35
BDMSM24	27.97	7,555.00	1,200.00	34
BHM24	228.64	418.00	140.00	32
PRMM24	7.92	19,815.00	4,000.00	32
BANPUM24	5.57	43,163.00	5,400.00	30
BEMM24	8.29	23,748.00	3,500.00	29
BJCM24	25.14	3,268.00	1,100.00	28
CPNM24	63.39	1,010.00	400.00	25
TTBM24	1.81	46,289.00	14,000.00	25
GPSCM24	52.56	2,799.00	470.00	25
AOTM24	66.92	3,818.00	340.00	23
SCGPM24	32.22	5,862.00	680.00	22
CRCM24	35.87	2,018.00	600.00	22
TOPM24	58.79	1,123.00	360.00	21
EAM24	35.86	16,479.00	527.00	19
GULFM24	43.63	7,690.00	400.00	17
HANAM24	39.23	1,917.00	440.00	17
HMPROM24	10.67	12,408.00	1,300.00	14
JMTM24	22.92	8,428.00	540.00	12
TRUEM24	8.02	36,673.00	1,500.00	12
KCEM24	40.79	3,463.00	280.00	11

มูลค่าสถานะคงค้าง (OI) 30 อันดับ

	Settle. price (Bt)	OI (Contract)	Value (Btmn)	Day to settle (day)
KTCM24	45.09	76,749.00	3,460.61	72
BBLU24	140.01	6,936.00	971.11	164
ADVANCM24	203.65	3,745.00	762.67	72
KTBU24	16.35	38,917.00	636.29	164
EAM24	36.01	16,479.00	593.41	72
SCCM24	259.95	2,271.00	590.35	72
KBANKM24	121.72	3,704.00	450.85	72
SAWADM24	41.01	9,981.00	409.32	72
RSU24	11.45	33,606.00	384.79	164
GULFM24	43.86	7,690.00	337.28	72
GUNKULM24	2.74	118,472.00	324.61	72
TRUEM24	7.97	36,673.00	292.28	72
CPALLM24	56.37	4,873.00	274.69	72
IVLM24	25.65	10,488.00	269.02	72
AOTM24	67.00	3,818.00	255.81	72
BANPUM24	5.85	43,163.00	252.50	72
BECM24	5.11	49,184.00	251.33	72
COM7M24	18.88	12,919.00	243.91	72
BDMSM24	28.09	7,555.00	212.22	72
PLANBM24	8.63	24,560.00	211.95	72
SCBM24	106.50	1,911.00	203.52	72
BEMM24	8.34	23,748.00	198.06	72
CBGM24	64.00	3,027.00	193.73	72
PTGM24	9.06	21,380.00	193.70	72
JMTM24	22.71	8,428.00	191.40	72
SCGPM24	32.50	5,862.00	190.52	72
PTTGCM24	40.40	4,222.00	170.57	72
JASM24X	2.73	40,929.00	153.64	72
PTTEPM24	158.70	959.00	152.19	72
PRMM24	7.68	19,815.00	152.18	72

ที่มา: SETSMART, Bloomberg Finance L.P., InnoVestX Research

Precious metal futures

Precious Metal Futures

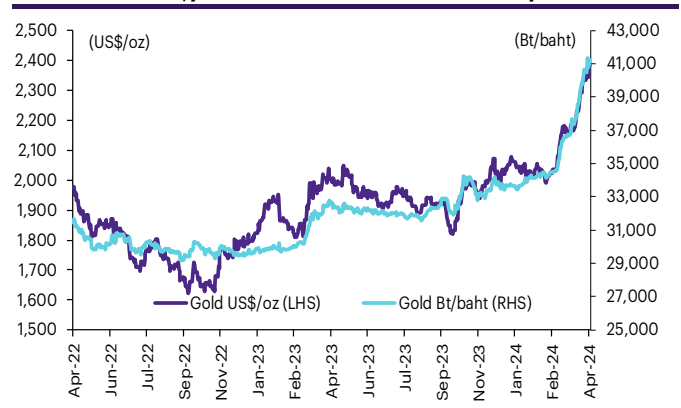
Contract info	Unit	Gold*	GF10J24	GFJ24	GF10M24	GFM24	GF10Q24	GFQ24
Settlement price	(Bt/baht)		40,600.00	40,620.00	40,870.00	40,770.00	41,070.00	40,930.00
Change	(%)	(0.94)	(0.07)	(0.29)	(0.05)	(0.63)	-	(0.17)
Last price	(Bt/baht)	40,381.53	40,600.00	40,620.00	40,880.00	40,870.00	41,070.00	41,070.00
Basis	(Bt/baht)		218.47	238.47	488.47	388.47	688.47	548.47
Open interest	(cts)		6,913	119	7,571	94	2,093	116
Day to settlement	(days)		13	13	72	72	135	135
Last trading day			29-Apr-24	29-Apr-24	27-Jun-24	27-Jun-24	29-Aug-24	29-Aug-24
Contract size	(gold baht)		10	50	10	50	10	50

*คำนวณโดยใช้ข้อมูลอัตราแลกเปลี่ยนบาท/ดอลลาร์สหรัฐจาก Bisnews

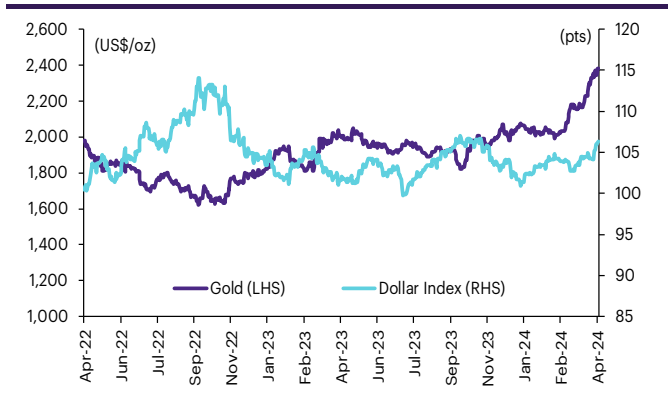
GOLD-D

Contract info	Unit	Gold	GDM24
Settlement price	(US\$/oz)		2,354.54
Change	(%)	(0.64)	(0.65)
Last price	(US\$/oz)	2,331.75	-
Basis	(US\$/oz)		22.79
Open interest	(cts)		4
Day to settlement	(days)		72
Last trading day			27-Jun-24
Contract size	(oz)		3.21

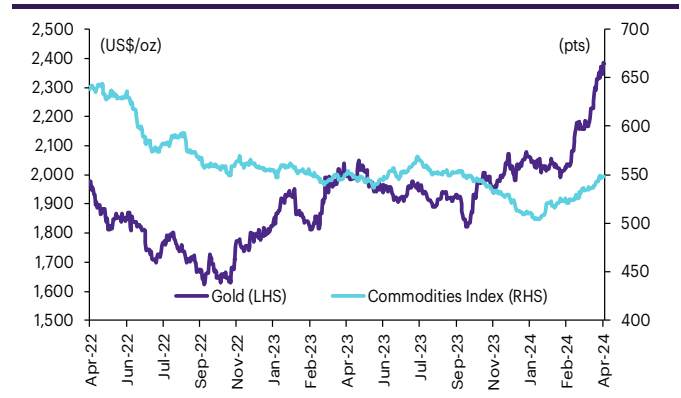
ราคาทองคำ US\$/ออนซ์ เทียบกับราคาทองคำ บาท/บาท



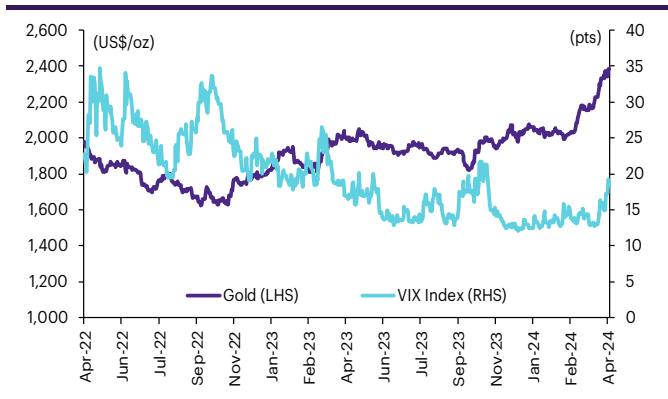
ราคาทองคำเทียบกับดัชนีดอลลาร์



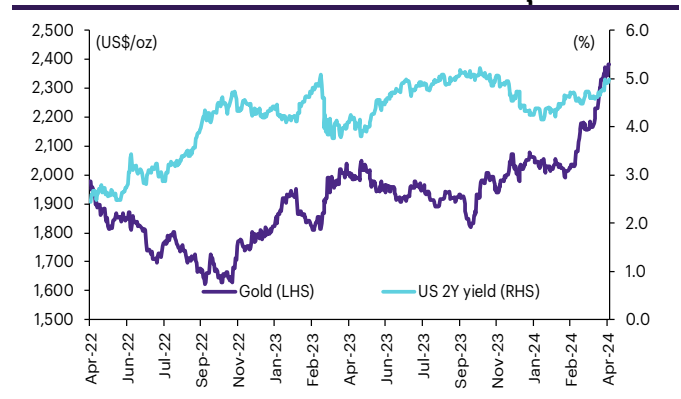
ราคาทองคำเทียบกับดัชนีสินค้าโภคภัณฑ์



ราคาทองคำเทียบกับ VIX index



ราคาทองคำเทียบกับผลตอบแทนพันธบัตร US อายุ 2 ปี



ที่มา: SETSMART, TQ Professional, Bloomberg Finance L.P., InnovestX Research

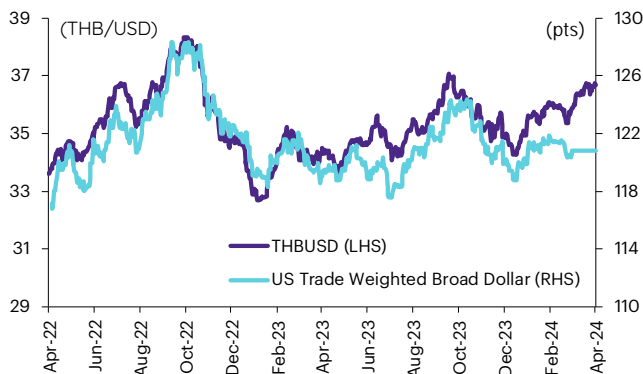
Foreign exchange futures

USD Futures

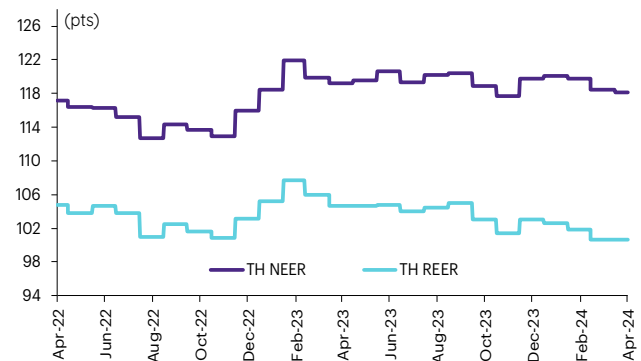
Contract info	Unit	THB/USD*	USDJ24	USDK24	USDM24	USDU24
Settlement price	(Bt/US\$)		36.58	36.49	36.41	36.11
Change	(%)	(0.30)	0.72	0.75	0.75	0.67
Last price	(Bt/US\$)	36.43	36.58	36.49	36.41	36.11
Basis	(Bt/US\$)		0.15	0.06	(0.02)	(0.32)
Open interest	(cts)		7,852	2,765	92,126	22,950
Day to settlement	(days)		13	44	72	164
Last trading day			29-Apr-24	30-May-24	27-Jun-24	27-Sep-24
Contract size	(US\$)		1,000	1,000	1,000	1,000

*From TQ Professional

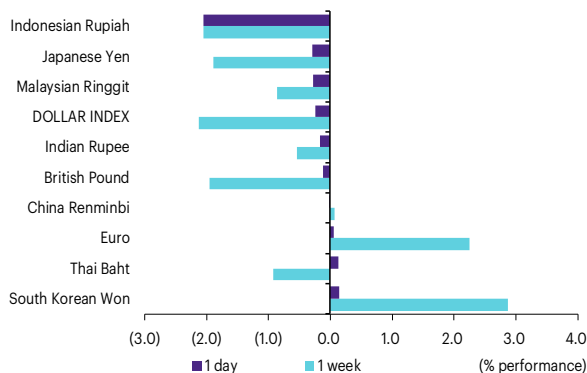
THBUSD เทียบกับ US trade-weighted broad dollar index



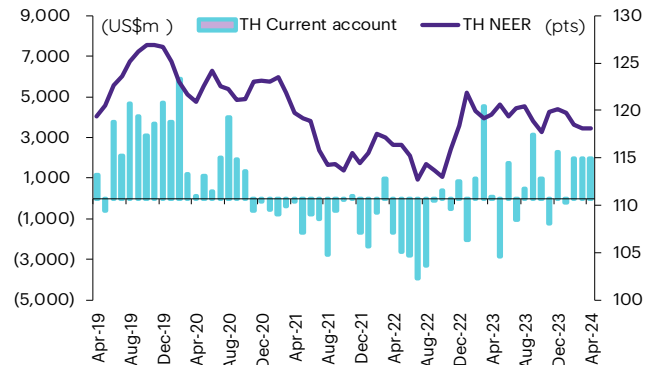
ส่วนต่างดอกเบี้ยและผลตอบแทนพรบ. 2 ปีของไทยกับสหรัฐ



ความเคลื่อนไหวของอัตราแลกเปลี่ยน



ดัชนีค่าเงินบาทเทียบกับดุลบัญชีเดินสะพัด



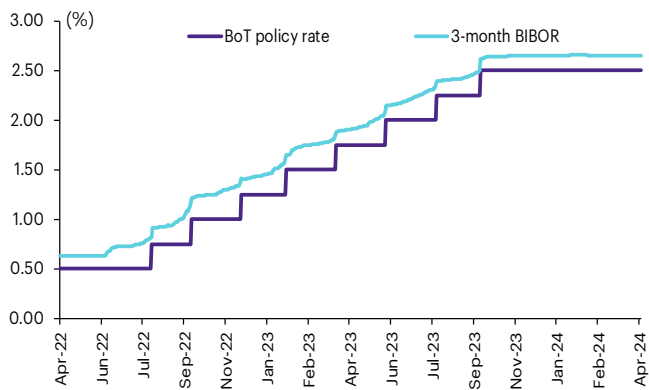
ที่มา: SETSMART, TQ Professional, Bloomberg Finance L.P., InnovestX Research

Interest rate futures

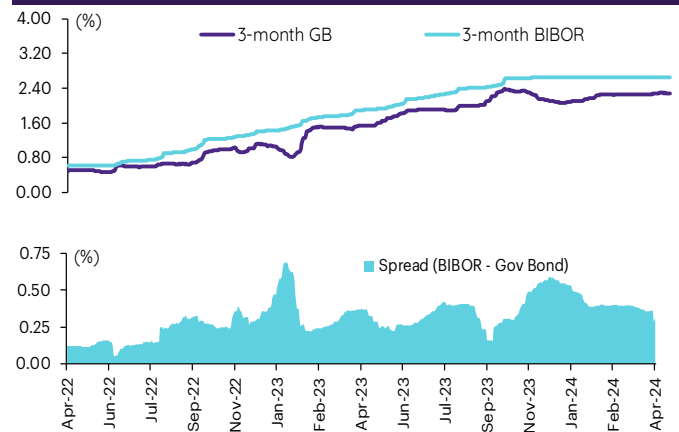
Interest Rate Futures

Contract info	Unit	BB3M24	TGB5M24	BB3U24	TGB5U24
Settlement price	(pts)	97.28	111.53	97.22	111.42
Change	(%)	(0.01)	(0.53)	-	(0.55)
Last price	(pts)	-	-	-	-
Open interest	(cts)	-	-	-	-
Day to settlement	(days)	64	64	155	155
Last trading day		19-Jun-24	19-Jun-24	18-Sep-24	18-Sep-24
Contract size	(Btmn)	10	1	10	1

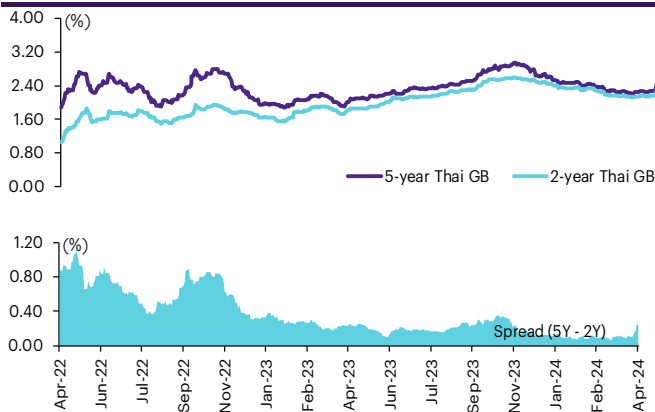
BIBOR ระยะ: 3 เดือนเทียบกับอัตราดอกเบี้ยนโยบายของ.



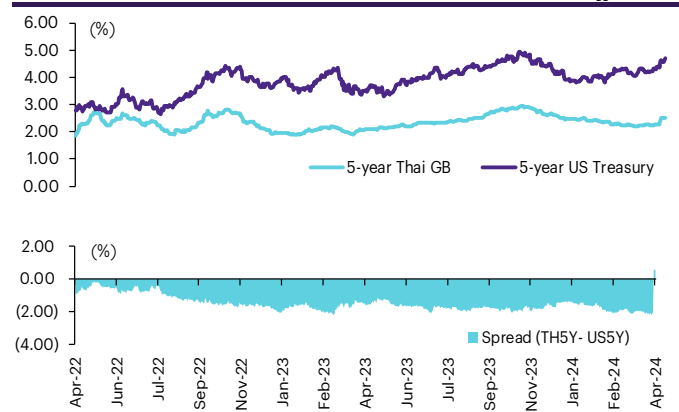
BIBOR ระยะ: 3 เดือนเทียบกับผลตอบแทนพร.ไทย 3 เดือน



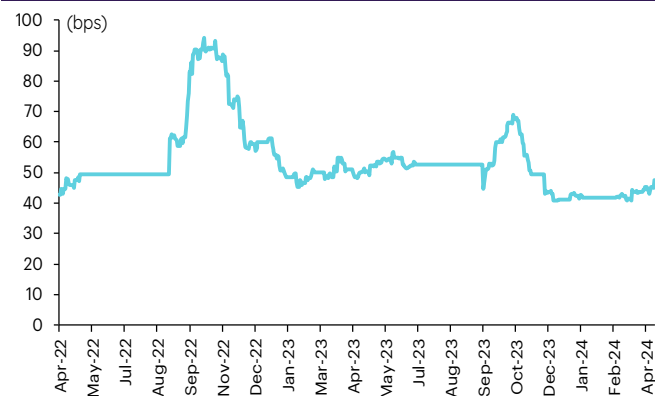
ผลตอบแทนพร.ไทย 2 ปีเทียบกับ 5 ปี



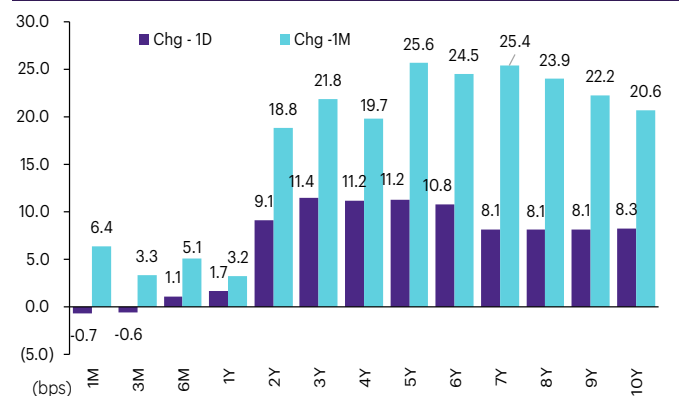
ผลตอบแทนพร.ไทย 5 ปีเทียบกับผลตอบแทนพร.สหรัฐ 5 ปี



Credit Default Swap spread ของไทย (USD 5Y SR)



ความเคลื่อนไหวผลตอบแทนพร.ไทยเรียงลำดับตามอายุ



ที่มา: SETSMART, Bloomberg Finance L.P., InnovestX Research

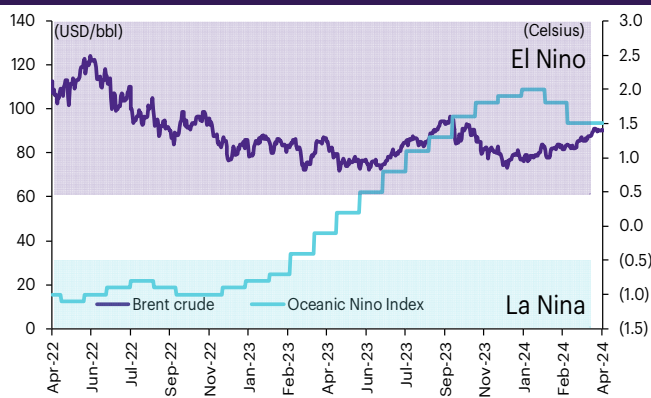
Agriculture futures

Agriculture futures

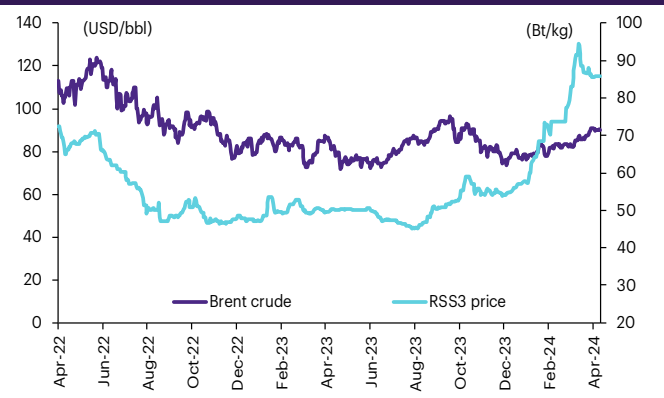
Contract info	Unit	RSS3DN24	RSS3DJ24	RSS3DK24	RSS3DM24	RSS3DQ24	RSS3DU24	RSS3DV24
Settlement price	(Bt/kg)	80.70	89.35	85.90	82.50	79.00	78.20	77.40
Change	(%)	0.25	0.22	0.17	0.18	0.19	0.19	0.19
Last price	(Bt/kg)	-	-	-	-	-	-	-
Open interest	(cts)	-	-	-	-	-	-	-
Day to settlement	(days)	105	13	44	72	135	164	197
Last trading day		30-Jul-24	29-Apr-24	30-May-24	27-Jun-24	29-Aug-24	27-Sep-24	30-Oct-24
Contract size	(kg)	5,000	5,000	5,000	5,000	5,000	5,000	5,000

Contract info	Unit	RSS3N24	RSS3J24	RSS3K24	RSS3M24	RSS3Q24	RSS3U24	RSS3V24
Settlement price	(Bt/kg)	80.70	89.35	85.90	82.50	79.00	78.20	77.40
Change	(%)	0.25	0.22	0.17	0.18	0.19	0.19	0.19
Last price	(Bt/kg)	-	-	-	-	-	-	-
Open interest	(cts)	-	-	-	-	-	-	-
Day to settlement	(days)	105	13	44	72	135	164	197
Last trading day		30-Jul-24	29-Apr-24	30-May-24	27-Jun-24	29-Aug-24	27-Sep-24	30-Oct-24
Contract size	(kg)	5,000	5,000	5,000	5,000	5,000	5,000	5,000

ราคาน้ำมันดิบเบรนท์ เทียบกับ NOAA Oceanic Nino Index



ราคาประมูลายาง RSS3 เทียบกับราคาน้ำมันดิบเบรนท์



ที่มา: SETSMART, Bloomberg Finance L.P., InnovestX Research

ข้อสงวนสิทธิ์:

ข้อมูลในรายงานนี้เป็นข้อมูลที่มีการเปิดเผยต่อสาธารณะ ซึ่งนักลงทุนสามารถเข้าถึงได้โดยทั่วไป และเป็นข้อมูลที่เชื่อว่าน่าจะเชื่อถือได้ แต่ทั้งนี้ บริษัทหลักทรัพย์ อินโนเวสต์ เอกซ์ จำกัด (“บริษัท”) มิได้ยืนยันหรือรับรองถึงความถูกต้อง หรือสมบูรณ์ของข้อมูลดังกล่าวแต่อย่างใด ความคิดเห็นที่ปรากฏอยู่ในรายงานนี้เป็นเพียงการนำเสนอในมุมมองของบริษัท และเป็นความคิดเห็น ณ วันที่ที่ปรากฏในรายงานเท่านั้น ซึ่งอาจเปลี่ยนแปลงได้ภายหลังวันดังกล่าว โดยบริษัทไม่จำเป็นต้องแจ้งให้สาธารณชน หรือนักลงทุนทราบ รายงานนี้จัดทำขึ้นเพื่อเผยแพร่ข้อมูลให้แก่ นักลงทุนเท่านั้น บริษัทไม่รับผิดชอบต่อการนำข้อมูลหรือความคิดเห็นใดๆ ไปใช้ในทุกระณีน ดังนั้นนักลงทุนจึงควรใช้ดุลพินิจในการพิจารณาตัดสินใจก่อนการลงทุน นอกจากนี้ บริษัท และ/หรือ บริษัทในเครือของบริษัทอาจมีส่วนเกี่ยวข้องหรือผลประโยชน์ใด ๆ กับบริษัทใดๆ ที่ถูกกล่าวถึงในรายงานนี้ก็ได้

บริษัทหลักทรัพย์ อินโนเวสต์ เอกซ์ จำกัด (“INVX”) เป็นบริษัทย่อยที่บริษัท เอสซีบี เอกซ์ จำกัด (มหาชน) (“เอสซีบี เอกซ์”) เป็นผู้ถือหุ้นรายใหญ่ แต่เพียงผู้เดียว และธนาคารไทยพาณิชย์ จำกัด (มหาชน) (“ธนาคารฯ”) เป็นบริษัทย่อยที่เอสซีบี เอกซ์ เป็นผู้ถือหุ้นรายใหญ่ ข้อมูลใด ๆ ที่เกี่ยวข้องกับธนาคารฯ มีวัตถุประสงค์เพื่อใช้ในการเปรียบเทียบเท่านั้น

เอกสารฉบับนี้จัดทำโดย บริษัทหลักทรัพย์ อินโนเวสต์ เอกซ์ จำกัด (“INVX”) ซึ่งมี บริษัท เอสซีบี เอกซ์ จำกัด (มหาชน) (“เอสซีบี เอกซ์”) เป็นผู้ถือหุ้นรายใหญ่ โดยธนาคารไทยพาณิชย์ จำกัด (มหาชน) (“ธนาคารฯ”) ซึ่งเป็นบริษัทย่อยที่เอสซีบี เอกซ์ เป็นผู้ถือหุ้นรายใหญ่ เป็นที่ปรึกษาทางการเงินสำหรับธุรกรรมใด ๆ ของ กรีสต์เพื่อการลงทุนในสิทธิการเช่าอสังหาริมทรัพย์ แอล เอช โยเทล ความเห็น ข่าวกวีจีย บกวีเคราห์ ราคา ข้อความ การคาดการณ์ การประเมิน และ/หรือ ข้อมูลอื่นที่ระบุในเอกสารฉบับนี้ (“ข้อมูล”) มีวัตถุประสงค์เพื่อใช้เป็นข้อมูลทั่วไปเท่านั้น และไม่อาจตีความได้ว่าเป็นการให้คำแนะนำแก่บุคคลใดๆ หรือเป็นการเสนอซื้อ หรือเสนอขาย หรือชักชวนให้เสนอซื้อหรือเสนอขายหลักทรัพย์ โดย INVX และ/หรือกรรมการ พนักงาน และลูกจ้างของ INVX ย่อมไม่ต้องรับผิดชอบความเสียหายใดๆ ทั้งความเสียหายทางตรง ความเสียหายทางอ้อม ความเสียหายจากการผิดสัญญา หรือความเสียหายอันสืบเนื่อง อันเป็นผลมาจากการใช้หรือการเชื่อถือต่อการใช้อข้อมูล ทั้งนี้ รวมถึงแต่ไม่จำกัดเพียงการสูญเสียผลกำไร นักลงทุนพึงใช้ข้อมูลในเอกสารฉบับนี้ประกอบข้อมูลและความเห็นอื่นๆ รวมถึงพิจารณาจากข้อมูลของตนเองในการตัดสินใจลงทุน ข้อมูลในเอกสารฉบับนี้จัดทำขึ้นจากแหล่งข้อมูลที่ INVX เห็นว่าน่าเชื่อถือ โดย INVX ไม่รับรองถึงความถูกต้อง สมบูรณ์ และ/หรือ ครบถ้วนของข้อมูลดังกล่าว

INVX สงวนสิทธิ์ในการใช้ดุลพินิจของตนแต่เพียงผู้เดียวในการแก้ไขเพิ่มเติมข้อมูลเป็นครั้งคราวโดยไม่ต้องบอกกล่าว เอกสารฉบับนี้จัดทำส่งให้แก่เฉพาะบุคคลที่กำหนดเท่านั้น และห้ามมิให้มีการทำซ้ำ ดัดแปลง เผยแพร่ ขาย จำหน่าย พิมพ์ซ้ำ ส่งต่อ หรือแสวงหาประโยชน์ในเชิงพาณิชย์ไม่ว่าในลักษณะใดๆ เว้นแต่จะได้รับอนุญาตเป็นลายลักษณ์อักษรจาก INVX ก่อน

การซื้อขายฟิวเจอร์สและออปชั่น (Futures and Options) มีความเสี่ยงสูงที่อาจก่อให้เกิดผลขาดทุนอย่างมีนัยสำคัญ จึงไม่เหมาะสมกับบุคคลทุกคน ทั้งนี้ ก่อนการตัดสินใจซื้อขายฟิวเจอร์สและออปชั่น ท่านควรพิจารณาถึงฐานะทางการเงิน วัตถุประสงค์ในการลงทุน ประสบการณ์ในการลงทุนของท่าน ตลอดจนความเสี่ยงที่ท่านสามารถยอมรับได้อย่างรอบคอบ เนื่องจากมีความเป็นไปได้ที่ท่านอาจสูญเสียเงินลงทุนมากกว่าเงินลงทุนเริ่มแรก ท่านควรพิจารณาถึงความเสี่ยงทั้งหมดที่อาจเกิดขึ้นจากการซื้อขายฟิวเจอร์สและออปชั่น และท่านควรตัดสินใจลงทุนด้วยตนเอง และ/หรือ ในกรณีที่มีข้อสงสัย ท่านควรขอคำแนะนำจากที่ปรึกษาทางการลงทุน

เอกสารฉบับนี้จัดทำส่งให้กับเฉพาะบุคคลที่กำหนด (intended recipient) เท่านั้น และห้ามมิให้ผู้ใดนำข้อมูลในเอกสารฉบับนี้ไปทำซ้ำ ส่งต่อ เผยแพร่ ขาย จำหน่าย คัดลอก นำออกแสดง หรือนำไปแสวงหาประโยชน์ในเชิงพาณิชย์ ไม่ว่าด้วยวิธีการใด ๆ โดยมิได้รับอนุญาตเป็นลายลักษณ์อักษรจาก INVX เป็นการล่วงหน้า

© สงวนลิขสิทธิ์ 2565 บริษัทหลักทรัพย์ อินโนเวสต์ เอกซ์ จำกัด

CG Rating 2023 Companies with CG Rating

Companies with Excellent CG Scoring

7UP, AAV, ABM, ACE, ACG, ADB, ADD, ADVANC, AEONTS, AF, AGE, AH, AHC, AIRA, AIT, AJ, AKP, AKR, ALL, ALT, AMA, AMARIN, AMATA, AMATAV, ANAN, AOT, AP, APCO, APCS, ARIP, ARROW, ASEFA, ASK, ASP, ASW, ATP30, AUCTION, AWC, AYUD, B, BA, BAFS, BAM, BANPU, BAY, BBGI, BBIK, BBL, BC, BCH, BCP, BCPG, BDMS, BEC, BEM, BEYOND, BGC, BGRIM, BH, BIZ, BJC, BJCHI, BKI, BLA, BOL, BPP, BRI, BROOK, BRR, BTS, BTW, BWG, BYD, CBG, CENTEL, CFRESH, CHASE, CHEWA, CHG, CHOW, CIMBT, CIVIL, CK, CKP, CM, CNT, COLOR, COM7, COTTO, CPALL, CPAXT, CPF, CPI, CPL, CPN, CPW, CRC, CRD, CSC, CSS, CV, DCC, DDD, DELTA, DEMCO, DMT, DOHOME, DRT, DUSIT, EA, EASTW, ECF, ECL, EE, EGCO, EPG, ERW, ETC, ETE, FE, FLOYD, FN, FPI, FPT, FSX, FVC, GBX, GC, GCAP, GENCO, GFPT, GGC, GLAND, GLOBAL, GPSC, GRAMMY, GULF, GUNKUL, HANA, HARN, HENG, HMPRO, HPT, HTC, ICC, ICHI, ICN, III, ILINK, ILM, IMH, IND, INET, INTUCH, IP, IRC, IRPC, ITC, ITEL, IVL, JAS, JTS, KBANK, KCC, KCE, KEX, KKP, KSL, KTB, KTC, KTMS, KUMWEL, KUN, LALIN, LANNA, LH, LHFG, LIT, LOXLEY, LPN, LRH, LST, M, MAJOR, MALEE, MATCH, MBK, MC, M-CHAI, MCOT, MEGA, MFC, MFEC, MILL, MINT, MONO, MOONG, MSC, MST, MTC, MTI, NC, NCH, NCL, NDR, NER, NKI, NOBLE, NRF, NTV, NVD, NWR, NYT, OCC, OISHI¹, ONEE, OR, ORI, OSP, OTO, PAP, PATO, PB, PCSGH, PDG, PDJ, PG, PHOL, PIMO, PJW, PLANB, PLAT, PLUS, PM, POLY, PORT, PPP, PPS, PR9, PRG, PRINC, PRM, PRTR, PSH, PSL, PT, PTC, PTT, PTTEP, PTTGC, Q-CON, QH, QTC, RATCH, RBF, RPH, RS, RT, S, S&J, SA, SABINA, SAK, SAMART, SAMTEL, SAPPE, SAT, SBNEXT, SC, SCB, SCC, SCCC, SCG, SCGP, SCM, SDC, SEAFCO, SEAOL, SECURE, SELIC, SENA, SENX, SFP², SFT, SGC, SGF, SGP, SHR, SICT, SIRI, SIS, SITHAI, SJWD, SKR, SM, SMPC, SMT, SNC, SNNP, SNP, SO, SPALI, SPC, SPCG, SPI, SPRC, SR, SSC, SSF, SSSC, STA, STC, STEC, STGT, STI, SUC, SUN, SUSCO, SUTHA, SVI, SVT, SYMC, SYNEX, SYNTEC, TACC, TAE, TCAP, TCMC, TEAMG, TEGH, TFG, TFMAMA, TGE, TGH, THANA, THANI, THCOM, THIP, THRE, THREL, TIDLOR, TIPH, TISCO, TK, TKN, TKS, TKT, TLI, TM, TMC, TMD, TMT, TNDT, TNITY, TNL, TNR, TOA, TOG, TOP, TPBI, TPCS, TPIPL, TPIPP, TPS, TQM, TQR, TRT, TRUE, TRV, TSC, TSTE, TSTH, TTA, TTB, TTCL, TTW, TURTLE, TVDH, TVH, TVO, TVT, TWPC, UAC, UBE, UBIS, UKEM, UP, UPF, UPOIC, UV, VCOM, VGI, VIBHA, VIH, VL, WACOAL, WGE, WHA, WHAUP, WICE, WINMED, WINNER, XPG, YUASA, ZEN

Companies with Very Good CG Scoring

2S, A5, AAI, AIE, ALUCON, AMR, APURE, ARIN, AS, ASIA, ASIAN, ASIMAR, ASN, AURA, BR, BSBM, BTG, CEN, CGH, CH, CHIC, CI, CIG, CMC, COMAN, CSP, DOD, DPAINT, DV8, EFORL, EKH, ESSO, ESTAR, EVER, FORTH, FSMART, FTI, GEL, GPI, HEALTH, HUMAN, IFS, INSET, IT, J, JCKH, JDF, JKN, JMART, JUBILE, K, KCAR, KGI, KIAT, KISS, KK, KTIS, KWC, KWM, LDC, LEO, LHK, MACO, METCO, MICRO, MK, MVP, NCAP, NOVA, NTSC, PACO, PIN, PQS, PREB, PRI, PRIME, PROEN, PROS, PROUD, PSTC, PTECH, PYLON, RCL, SALEE, SANKO, SCI, SCN, SE, SE-ED, SFLEX, SINGER, SKN, SONIC, SORKON, SPVI, SSP, SST, STANLY, STP, SUPER, SVOA, SWC, TCC, TEKA, TFM, TMILL, TNP, TPLAS, TPOLY, TRC, TRU, TRUBB, TSE, VRANDA, WAVE, WFX, WIJK, WIN, WP, XO

Companies with Good CG Scoring

24CS, AMANAH, AMARC, AMC, APP, ASAP, BCT, BE8, BIG, BIOTEC, BLESS, BSM, BVG, CAZ, CCET, CHARAN, CHAYO, CHOTI, CITY, CMAN, CMR, CRANE, CWT, DHOUSE, DTCENT, EASON, FNS, FTE, GIFT, GJS, GTB, GTV, GYT, HL, HTECH, HYDRO, IIG, INGRS, INSURE, IRCP, ITD, ITNS, JCK, JMT, JR, JSP, KBS, KGEN, KJL, L&E, LEE, MASTER, MBAX, MEB, MENA, META, MGT, MITSIB, MJD, MOSHI, MUD, NATION, NNCL, NPK, NSL, NV, OGC, PAF, PCC, PEACE, PICO, PK, PL, PLANET, PLE, PMTA, PPM, PRAKIT, PRAPAT, PRECHA, PRIN, PSG, RABBIT, READY, RJH, RSP, RWI, S11, SAAM, SAF, SAMCO, SAWAD, SCAP, SCP, SIAM, SKE, SKY, SMART, SMD, SMIT, SOLAR, SPA, STECH, STPI, SVR, TC, TCCC³, TEAM, TFI, TIGER, TITLE, TKC, TMI, TNH, TPA, TPAC, TRITN, UBA, UMI, UMS, UTP, VARO, VPO, W, WARRIX, WORK, WPH, YONG, ZIGA

Corporate Governance Report

The material contained in this publication is for general information only and is not intended as advice on any of the matters discussed herein. Readers and others should perform their own independent analysis as to the accuracy or completeness or legality of such information. The Thai Institute of Directors, its officers, the authors and editor make no representation or warranty as to the accuracy, completeness or legality of any of the information contained herein. By accepting this document, each recipient agrees that the Thai Institute of Directors Association, its officers, the authors and editor shall not have any liability for any information contained in, or for any omission from, this publication.

The survey result is as of the date appearing in the Corporate Governance Report of Thai Listed Companies. As a result, the survey result may be changed after that date. InnovestX Securities Company Limited does not conform nor certify the accuracy of such survey result.

To recognize well performers, the list of companies attaining "Good", "Very Good" and "Excellent" levels of recognition (Not including listed companies qualified in the "no announcement of the results" clause from 1 January 2022 to 31 October 2023) is publicized.

¹OISHI was voluntarily delisted from the Stock Exchange of Thailand, effectively on September 6, 2023

²SFP was voluntarily delisted from the Stock Exchange of Thailand, effectively on July 19, 2023

³TCCC was voluntarily delisted from the Stock Exchange of Thailand effectively on August 25, 2023

Anti-corruption Progress Indicator

Certified (ได้มาตรฐาน)

2S, 7UP, AAI, ADVANC, AF, AH, AI, AIE, AIRA, AJ, AKP, AMA, AMANAH, AMATA, AMATAV, AP, APCS, AS, ASIAN, ASK, ASP, AWC, AYUD, B, BAFS, BAM, BANPU, BAY, BBGI, BBL, BCH, BCP, BCPG, BE8, BEC, BEYOND, BGC, BGRIM, BKI, BLA, BPP, BROOK, BRR, BSBM, BTS, BWG, CEN, CENTEL, CFRESH, CGH, CHEWA, CHOTI, CHOW, CIG, CIMBT, CM, CMC, COM7, CPALL, CPAXT, CPF, CPI, CPL, CPN, CPW, CRC, DCC, DELTA, DEMCO, DIMET, DOHOME, DRT, DUSIT, EA, EASTW, ECF, EGCO, EP, EPG, ERW, ESTAR, ETC, ETE, FNS, FPI, FPT, FSMART, FTE, GBX, GC, GCAP, GEL, GFPT, GGC, GJS, GPI, GPSC, GSTEEL, GULF, GUNKUL, HANA, HARN, HENG, HMPRO, HTC, ICC, ICHI, IFS, III, ILINK, ILM, INET, INOX, INSURE, INTUCH, IRPC, ITEL, IVL, JAS, JKN, JR, JTS, KASET, KBANK, KBS, KCAR, KCCAMC, KCE, KGEN, KGI, KKP, KSL, KTB, KTC, L&E, LANNA, LHFG, LHK, LPN, LRH, M, MAJOR, MALEE, MATCH, MBAX, MBK, MC, MCOT, META, MFC, MFEC, MILL, MINT, MONO, MOONG, MSC, MST, MTC, MTI, NATION, NCAP, NEP, NKI, NOBLE, NRF, NWR, OCC, OGC, OR, ORI, PAP, PATO, PB, PCSGH, PDG, PDJ, PG, PHOL, PIMO, PK, PL, PLANB, PLANET, PLAT, PM, PPP, PPM, PRG, PRINC, PRM, PROS, PSH, PSL, PSTC, PT, PTECH, PTG, PTT, PTTEP, PTTGC, PYLON, Q-CON, QH, QLT, QTC, RABBIT, RATCH, RML, RS, RWI, S&J, SAAM, SABINA, SAK, SAPPE, SAT, SC, SCC, SCCC, SCG, SCGP, SCM, SCN, SEAOL, SE-ED, SELIC, SENA, SGC, SGP, SIRI, SITHAI, SKR, SMIT, SMK, SMPC, SNC, SNP, SORKON, SPACK, SPALI, SPC, SPI, SPRC, SRICHA, SSF, SSP, SSSC, SST, STA, STGT, STOWER, SUSCO, SVI, SYMC, SYNTEC, TAE, TAKUNI, TASCO, TCAP, TCMC, TFG, TFI, TFMAMA, TGE, TGH, THANI, THCOM, THIP, THRE, THREL, TIDLOR, TIPCO, TISCO, TKS, TKT, TMD, TMILL, TMT, TNITY, TNL, TNP, TNR, TOG, TOP, TOPP, TPA, TPCS, TRT, TRU, TSC, TSI, TSTE, TSTH, TTA, TTB, TTCL, TU, TVDH, TVO, TWPC, UBE, UBIS, UEC, UKEM, UOBKH, UV, VCOM, VGI, VIH, WACOAL, WHA, WHAUP, WICE, WIJK, XO, YUASA, ZEN, ZIGA

Declared (ประกาศเจตนารมณ์)

ACE, ADB, ALT, AMC, ASW, BLAND, BTG, BYD, CAZ, CBG, CV, DEXON, DMT, EKH, FSX, GLOBAL, GREEN, ICN, IHL, ITC, J, JMART, JMT, LEO, LH, MENA, MITSIB, MODERN, NER, NEX, OSP, PEER, PLUS, POLY, PQS, PRIME, PROEN, PRTR, RBF, RT, SA, SANKO, SCB, SENX, SFLEX, SIS, SKE, SM, SVOA, TBN, TEGH, TIPH, TKN, TPAC, TPLAS, TQM, TRUE, W, WPH, XPG

N/A

24CS, 3K-BAT, A, A5, AAV, ABM, ACAP, ACC, ACG, ADD, ADVICE, AEONTS, AFC, AGE, AHC, AIT, AJA, AKR, AKS, ALL, ALLA, ALPHAX, ALUCON, AMARC, AMARIN, AMR, ANAN, ANI, AOT, APCO, APEX, APO, APP, APURE, AQUA, ARIN, ARIP, ARROW, ASAP, ASEFA, ASIA, ASIMAR, ASN, ATP30, AU, AUCTION, AURA, B52, BA, BBIK, BC, BCT, BDMS, BEAUTY, BEM, BGT, BH, BIG, BIOTEC, BIS, BIZ, BJC, BJCHI, BKD, BKGI, BLC, BLESS, BLISS, BM, BOL, BPS, BR, BRI, BROOK, BSM, BSRC, BTNC, BTW, BUI, BVG, CCET, CCP, CEYE, CGD, CH, CHARAN, CHASE, CHAYO, CHG, CHIC, CHO, CI, CITY, CIVIL, CK, CKP, CMAN, CMO, CMR, CNT, COCOCO, COLOR, COMAN, CPANEL, CPH, CPR, CPT, CRANE, CRD, CREDIT, CSP, CSR, CSS, CTW, CWT, D, DCON, DDD, DHOUSE, DITTO, DOD, DPAINT, DTCENT, DTCL, DV8, EASON, ECL, EE, EFORL, EMC, ETL, EURO, EVER, F&D, FANCY, FE, FLOYD, FMT, FN, FORTH, FTI, FVC, GABLE, GENCO, GFC, GIFT, GL, GLAND, GLOCON, GLORY, GRAMMY, GRAND, GSC, GTB, GTV, GYT, HEALTH, HFT, HL, HPT, HTECH, HUMAN, HYDRO, I2, IFEC, IIG, IMH, IND, INGRS, INSET, IP, IRC, IRCP, IT, ITD, ITNS, ITTHI, JAK, JCK, JCT, JDF, JPKR, JSP, JUBILE, K, KAMART, KC, KCG, KCM, KDH, KEX, KIAT, KISS, KJL, KK, KKC, KLINIQ, KOOL, KTIS, KTMS, KUMWEL, KUN, KWC, KYI, KWM, KYE, LALIN, LDC, LEE, LIT, LOXLEY, LPH, LST, MANRIN, MASTER, MATI, MCA, M-CHAI, MCS, MDX, MEB, MEGA, METCO, MGC, MGI, MGT, MICRO, MIDA, MJD, MK, ML, MORE, MOSHI, MTW, MUD, MVP, NAM, NAT, NC, NCH, NCL, NDR, NEO, NETBAY, NEW, NEWS, NFC, NL, NNCL, NOK, NOVA, NPK, NSL, NTSC, NTV, NUSA, NV, NVD, NYT, OHTL, ONEE, ORN, PACE, PACO, PAF, PANEL, PCC, PEACE, PERM, PF, PHG, PICO, PIN, PJW, PLE, PLT, PMTA, POLAR, PORT, POST, PPM, PRAKIT, PRAPAT, PRECHA, PRI, PRIN, PRO, PROUD, PSG, PSP, PTC, PTL, QTCG, RAM, RCL, READY, RICHY, RJH, ROCK, ROCTEC, ROH, ROJNA, RP, RPC, RPH, RSP, S, S11, SABUY, SAF, SAFARI, SAFE, SALEE, SAM, SAMART, SAMCO, SAMTEL, SAUCE, SAV, SAWAD, SAWANG, SBNEXT, SCAP, SCGD, SCI, SCL, SCP, SDC, SE, SEAFCO, SECURE, SFT, SGF, SHANG, SHR, SIAM, SICT, SIMAT, SINGER, SINO, SISB, SJWD, SK, SKN, SKY, SLM, SLP, SMART, SMD, SMT, SNNP, SO, SOLAR, SONIC, SPA, SPCG, SPG, SPVI, SQ, SR, SRS, SSC, STANLY, STARK, STC, STEC, STECH, STHAI, STI, STP, STPI, SUC, SUN, SUPER, SUTHA, SVR, SVT, SWC, SYNEX, TACC, TAN, TAPAC, TC, TCC, TCJ, TCOAT, TEAM, TEAMG, TEKA, TFM, TGPRO, TH, THAI, THANA, THE, THG, THMUI, TIGER, TITLE, TK, TCC, TLI, TM, TMC, TMI, TMW, TNDT, TNH, TNPC, TOA, TPBI, TPCH, TPIPL, TPIPP, TPL, TPOLY, TFP, TPS, TQR, TR, TRC, TRITN, TRP, TRUBB, TRV, TSE, TTI, TTT, TTW, TURTLE, TVH, TVT, TWP, TWZ, TYCN, UAC, UBA, UMI, UMS, UNIQ, UP, UPF, UPOIC, UREKA, UTP, UVAN, VARO, VIBHA, VL, VNG, VPO, VRANDA, WARRIX, WAVE, WELL, WFX, WGE, WIN, WINDOW, WINMED, WINNER, WORK, WORLD, WP, YGG, YONG, ZAA

Explanations

Companies participating in Thailand's Private Sector Collective Action Coalition Against Corruption programme (Thai CAC) under Thai Institute of Directors (as of November 1, 2023) are categorised into: companies that have declared their intention to join CAC, and companies certified by CAC.