

SAWASDEE TFX

Today Picks: S50M24 – การปรับตัวเริ่มถูกจำกัด



มุมมองต่อ SET50 Futures : คาดดัชนีการปรับตัวมีอัตราเร่งลดลง และกรอบบนเริ่มถูกจำกัด โดยมีแนวต้านที่ 836-840 จุด ขณะที่แนวรับอยู่ที่ 810 และ 800 จุด ตามลำดับ ทั้งนี้ สัญญาณทางเทคนิคในภาพรวมยังเป็นลบ ทำให้ยังต้องระมัดระวังด้าน downside ของดัชนี

Today's recommendations

S50M24: SHORT ตามกลยุทธ์ (S 810, R 836, C n/a)

- คาดดัชนีการปรับตัวมีอัตราเร่งลดลง และกรอบบนเริ่มถูกจำกัด
- ผู้ที่จะเปิดสถานะใหม่ แนะนำ Short บริเวณ 836 ส่วนผู้ถือ Short อยู่ ให้ถือต่อ

GOM24: SHORT ที่แนวต้าน (S 2305, R 2385, C 2400)

- ราคาของปรับตัว หลังลงแรงก่อนหน้านี้ จากดอลลาร์อ่อนค่า หลัง PMI รวมของสหรัฐต่ำสุดรอบ 4 เดือน
- Short บริเวณ 2385 และสูงกว่า 2400 cut แนวรับรอบปิด 2305 เหยี่ย

USDM24: LONG ที่แนวรับ (S 36.70, R 37.00, C 36.50)

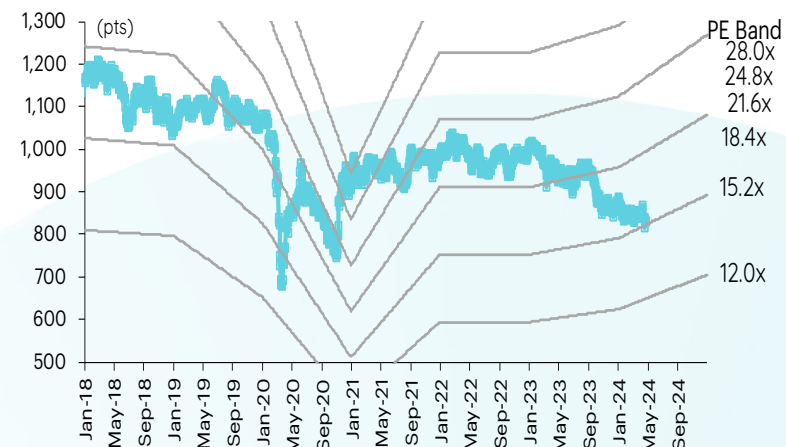
- USDTHB ชะลออ่อนค่า จากเงินดอลลาร์ที่อ่อนค่า หลัง PMI รวมของสหรัฐต่ำสุดรอบ 4 เดือน
- Long บริเวณ 36.70 และต่ำกว่า 36.50 cut เช่นเดียวกับ ผู้ถือ Long อยู่ แนวต้านรอบปิด 37.00 บาท

สรุปตลาด TFX

Most active contract	Settlement price	Change	%Change	Volume	OI	Day to settlement
S50M24	829.40	6.40	0.78	218,550	598,114	65
GOM24	2,322	(65.90)	(2.76)	50,298	57,411	65
USDM24	36.85	0.07	0.19	12,395	74,954	65
JRFU24	310.00	(2.50)	(0.80)	10.00	171	154
GUNKUM24	2.59	-	-	1,020	121,357	65

ที่มา: TFX, InnovestX Research

SET50 index and PE band



ปริมาณซื้อขาย SET50 futures ตามกลุ่มนักลงทุน

(Contract)	23-Apr	WTD	MTD	QTD
Foreign				
Buy	133,035	265,412	1,411,287	1,411,287
Sell	94,602	184,679	1,422,346	1,422,346
Net	38,433	80,733	(11,059)	(11,059)
Institutions				
Buy	29,701	57,014	429,101	429,101
Sell	38,122	72,593	420,421	420,421
Net	(8,421)	(15,579)	8,680	8,680
Individual				
Buy	79,082	154,812	1,367,764	1,367,764
Sell	109,094	219,966	1,365,385	1,365,385
Net	(30,012)	(65,154)	2,379	2,379

ปริมาณซื้อขาย Precious Metal Futures ตามกลุ่มนักลงทุน

(Contract)	23-Apr	WTD	MTD	QTD
Foreign				
Buy	38,736	69,986	465,645	465,645
Sell	43,127	75,019	489,948	489,948
Net	(4,391)	(5,033)	(24,303)	(24,303)
Institutions				
Buy	6,182	11,126	46,586	46,586
Sell	5,392	9,507	46,690	46,690
Net	790	1,619	(104)	(104)
Individual				
Buy	29,441	51,544	299,459	299,459
Sell	25,840	48,130	275,052	275,052
Net	3,601	3,414	24,407	24,407

ปริมาณซื้อขาย Currency Futures ตามกลุ่มนักลงทุน

(Contract)	23-Apr	WTD	MTD	QTD
Foreign				
Buy	420	721	31,402	31,402
Sell	2,858	3,642	23,787	23,787
Net	(2,438)	(2,921)	7,615	7,615
Institutions				
Buy	9,328	19,460	191,178	191,178
Sell	6,381	14,301	195,678	195,678
Net	2,947	5,159	(4,500)	(4,500)
Individual				
Buy	10,668	23,742	252,318	252,318
Sell	11,177	25,980	255,433	255,433
Net	(509)	(2,238)	(3,115)	(3,115)

ปริมาณซื้อขาย Single Stock Futures ตามกลุ่มนักลงทุน

(Contract)	23-Apr	WTD	MTD	QTD
Foreign				
Buy	15,667	21,877	177,327	177,327
Sell	13,667	23,618	148,312	148,312
Net	2,000	(1,741)	29,015	29,015
Institutions				
Buy	82,209	137,804	826,305	826,305
Sell	45,520	81,126	774,025	774,025
Net	36,689	56,678	52,280	52,280
Individual				
Buy	51,519	93,402	740,065	740,065
Sell	90,208	148,339	821,360	821,360
Net	(38,689)	(54,937)	(81,295)	(81,295)

นักวิเคราะห์

เอกภาวิน สุนทรพิชาติ

นักวิเคราะห์การลงทุนปัจจัยพื้นฐาน
ด้านตลาดทุน
นักวิเคราะห์การลงทุนปัจจัยทางเทคนิค
0-2949-1029
ekpawin.suntarapichard@scb.co.th

พชัช ภัทราวิษญ์, CISA

นักวิเคราะห์การลงทุนปัจจัยพื้นฐาน
ด้านตลาดทุน
นักวิเคราะห์การลงทุนปัจจัยทางเทคนิค
0-2949-1014
pobchai.phatrawit@scb.co.th

วันพุธที่ 24 เมษายน พ.ศ. 2567

S50M24: SHORT ตามกลยุทธ์ (S 810, R 836, C n/a)



คาดดัชนีการฟื้นตัวมีอัตราเร่งลดลง และกรอบบนเริ่มถูกจำกัด โดยมีแนวต้านที่ 836-840 จุด ขณะที่แนวรับอยู่ที่ 810 และ 800 จุด ตามลำดับ ทั้งนี้ สัญญาณทางเทคนิคในภาพรวมยังเป็นลบ ทำให้ยังต้องระมัดระวังด้าน downside ของดัชนี

S50M24 ผู้ที่จะเปิดสถานะใหม่ แนะนำ Short บริเวณ 836 ส่วนผู้ถือ Short อยู่ ให้ถือต่อ และรอเปิด Short เพิ่มตามคำแนะนำอีกครั้ง แนวรับรอปิด 810 และ 800 จุด ตามลำดับ

GOM24: SHORT ที่แนวต้าน (S 2305, R 2385, C 2400)



Gold Spot ฟื้นตัว จากเงินดอลลาร์ที่อ่อนค่า และผลตอบแทนพันธบัตรรัฐบาลที่ปรับลง หลังสหรัฐรายงานดัชนี PMI รวมภาคการผลิตและภาคบริการ เม.ย. ต่ำสุดรอบ 4 เดือน นลก. จับตาการรายงาน GDP 1Q67 ของสหรัฐในวันพรุ่งนี้ และดัชนี PCE ในวันศุกร์นี้ โดยราคา Gold Spot มีกรอบล่าง 2310 - 2300 กรอบบน 2340 - 2350 เหรียญ

GOM24 Short บริเวณ 2385 และสูงกว่า 2400 cut แนวรับรอปิด 2305 เหรียญ

Contract Info	SET50	S50M24
Settlement Price (pts)		829.40
Change (%)	0.55	0.78
Last Price (pts)	832.20	829.30
Basis (pts)		-2.80
Open Interest (cons)		598,114
Day to Settlement (days)		65
Last Trading Day		27 Jun 24

Contract Info	Gold Spot	GOM24
Settlement Price (US\$/oz)		2322.00
Change (%)	1.17	1.15
Last Price (US\$/oz)	2322.46	2348.80
Basis (US\$/oz)		26.40
Open Interest (cons)		57,411
Day to Settlement (days)		65
Last Trading Day		27 Jun 24

นักวิเคราะห์

เอกภาวิน สุนทรพิชาติ

นักวิเคราะห์การลงทุนปัจจัยพื้นฐาน
ด้านตลาดทุน
นักวิเคราะห์การลงทุนปัจจัยทางเทคนิค
0-2949-1029
ekpawin.suntarapichard@scb.co.th

พชัย ภัทราวิชญ์, CISA

นักวิเคราะห์การลงทุนปัจจัยพื้นฐาน
ด้านตลาดทุน
นักวิเคราะห์การลงทุนปัจจัยทางเทคนิค
0-2949-1014
pobchai.phatrawit@scb.co.th



Innovestx



@Innovestx

วันพุธที่ 24 เมษายน พ.ศ. 2567

USD24: LONG ที่แนวรับ (S 36.70, R 37.00, C 36.50)



USDTHB จะล่อการอ่อนค่า จากเงินดอลลาร์ที่อ่อนค่า หลังสหรัฐรายงานดัชนี PMI รวมภาคการผลิตและภาคบริการ เม.ย. ต่ำสุดรอบ 4 เดือน นลก. จับตากรายงาน GDP 1Q67 ของสหรัฐในวันพรุ่งนี้ และดัชนี PCE ในวันศุกร์นี้ ด้านแนวโน้มเงินบาทมีกรอบบนอยู่ที่ 37.20-37.40 และกรอบล่างอยู่ที่ 36.80-37.00 ส่วน USD24 มีแนวต้านอยู่ที่ 37.00-37.20 และแนวรับอยู่ที่ 36.50-36.70 บาท

USD24 Long บริเวณ 36.70 และต่ำกว่า 36.50 cut เช่นเดียวกับ ผู้ถือ Long อยู่ แนวต้านรอปิด 37.00 บาท

Contract Info	USDTHB	USD24
Settlement Price (pts)		36.85
Change (%)	-0.23	-0.33
Last Price (pts)	36.91	36.73
Basis (pts)		-0.14
Open Interest (cons)		74,954
Day to Settlement (days)		65
Last Trading Day		27 Jun 24

นักวิเคราะห์

เอกภวิน สุนทรพิชาติ

นักวิเคราะห์การลงทุนปัจจัยพื้นฐาน
ด้านตลาดทุน
นักวิเคราะห์การลงทุนปัจจัยทางเทคนิค
0-2949-1029
ekpawin.suntarpichard@scb.co.th

พบชัย ภัทรวชิญ, CISA

นักวิเคราะห์การลงทุนปัจจัยพื้นฐาน
ด้านตลาดทุน
นักวิเคราะห์การลงทุนปัจจัยทางเทคนิค
0-2949-1014
pobchai.phatrawit@scb.co.th



Innovestx



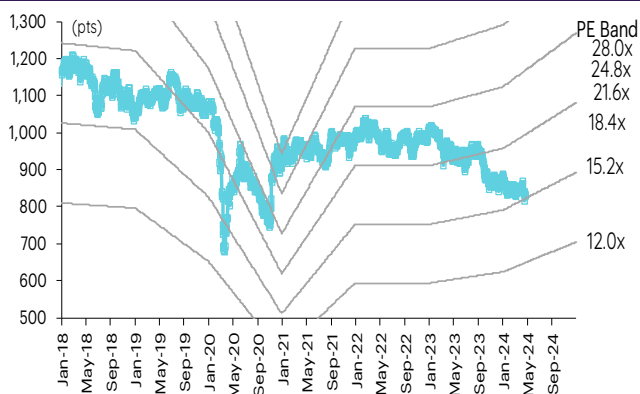
@Innovestx

SET50 index futures

SET50 index futures

Contract info	Unit	SET50	S50J24	S50K24	S50M24	S50U24	S50Z24	S50H25
Settlement price	(pts)		830.70	830.60	829.40	827.00	828.00	824.00
Change	(%)	0.55	0.75	0.78	0.78	0.78	0.75	0.76
Last price	(pts)	832.20	830.70	830.60	829.30	826.90	827.90	823.70
Basis	(pts)		(1.50)	(1.60)	(2.80)	(5.20)	(4.20)	(8.20)
Open interest	(cts)		545	452	598,114	56,358	21,326	8,223
Day to settlement	(days)		6	37	65	157	248	339
Last trading day			29-Apr-24	30-May-24	27-Jun-24	27-Sep-24	27-Dec-24	28-Mar-25
Theoretical future price	(pts)		832.55	832.28	834.07	830.31	834.12	829.20
Multiplier	(Bt/pt)		200	200	200	200	200	200

SET50 index and PE band



ความอ่อนไหวของ SET50 EPS และ PE

Forward PE	12-mo forward EPS				
	53	55	57	59	61
12.1	641	665	690	714	738
12.6	668	693	718	743	768
13.1	694	720	747	773	799
13.6	721	748	775	802	829
14.1	747	776	804	832	860
14.6	774	803	832	861	891
15.1	800	831	861	891	921
15.6	827	858	889	920	952
16.1	853	886	918	950	982
16.6	880	913	946	980	1,013
17.1	907	941	975	1,009	1,043

ปริมาณซื้อขาย SET50 index futures ตามกลุ่มนักลงทุน

(Contract)	23-Apr	WTD	MTD	QTD
Foreign				
Buy	133,035	265,412	1,411,287	1,411,287
Sell	94,602	184,679	1,422,346	1,422,346
Net	38,433	80,733	(11,059)	(11,059)
Institutions				
Buy	29,701	57,014	429,101	429,101
Sell	38,122	72,593	420,421	420,421
Net	(8,421)	(15,579)	8,680	8,680
Individual				
Buy	79,082	154,812	1,367,764	1,367,764
Sell	109,094	219,966	1,365,385	1,365,385
Net	(30,012)	(65,154)	2,379	2,379

มูลค่าซื้อขาย SET50 index futures ตามกลุ่มนักลงทุน*

(Btmn)	23-Apr	WTD	MTD	QTD
Foreign				
Buy	2,603	3,627	29,764	29,764
Sell	2,271	3,912	24,926	24,926
Net	332	(285)	4,838	4,838
Institutions				
Buy	13,658	22,826	138,293	138,293
Sell	7,563	13,434	129,847	129,847
Net	6,096	9,392	8,446	8,446
Individual				
Buy	8,559	15,466	124,325	124,325
Sell	14,987	24,573	137,609	137,609
Net	(6,428)	(9,107)	(13,283)	(13,283)

ที่มา: SETSMART, Bloomberg Finance L.P., InnovestX Research, TQ Professional

* InnovestX Research estimates

SET50 index options



SET50 index spot: 832.20

Apr-24

	Unit	CALL: Strike price					PUT: Strike price				
		850	875	900	925	950	850	875	900	925	950
Settlement price	(pts)	1.10	0.10	0.10	0.10	0.10	19.00	42.90	67.90	92.90	117.90
Change	(%)	-	-	-	-	37.50	(18.45)	(9.68)	(6.34)	(4.72)	(3.76)
Last price	(pts)	-	-	-	-	-	-	-	-	-	-
Time value	(pts)	1.10	0.10	0.10	0.10	0.10	19.00	42.90	67.90	92.90	117.90
Open interest	(cts)	-	-	-	-	-	-	-	-	-	-
Day to settlement	(days)	6	6	6	6	6	6	6	6	6	6
Last trading day		29-Apr-24	29-Apr-24	29-Apr-24	29-Apr-24	29-Apr-24	29-Apr-24	29-Apr-24	29-Apr-24	29-Apr-24	29-Apr-24
Theoretical price	(pts)	0.73	0.01	0.00	0.00	0.00	20.16	44.43	69.41	94.40	119.39
Multiplier	(Bt/pts)	200	200	200	200	200	200	200	200	200	200

May-24

	Unit	CALL: Strike price					PUT: Strike price				
		850	875	900	925	950	850	875	900	925	950
Settlement price	(pts)	8.30	2.90	0.80	0.20	0.10	26.90	46.50	69.30	93.60	118.40
Change	(%)	15.28	16.00	14.29	-	-	(11.51)	(8.10)	(6.10)	(4.68)	(3.74)
Last price	(pts)	-	-	-	-	-	-	-	-	-	-
Time value	(pts)	(9.50)	(39.90)	(67.00)	(92.60)	(117.70)	9.10	3.70	1.50	0.80	0.60
Open interest	(cts)	-	-	-	-	-	-	-	-	-	-
Day to settlement	(days)	37	37	37	37	37	37	37	37	37	37
Last trading day		30-May-24	30-May-24	30-May-24	30-May-24	30-May-24	30-May-24	30-May-24	30-May-24	30-May-24	30-May-24
Theoretical price	(pts)	7.23	2.43	0.65	0.14	0.02	20.16	44.43	69.41	94.40	119.39
Multiplier	(Bt/pts)	200	200	200	200	200	200	200	200	200	200

Jun-24

	Unit	CALL: Strike price					PUT: Strike price				
		875	900	925	950	975	875	900	925	950	975
Settlement price	(pts)	2.80	0.80	0.30	0.30	0.10	48.00	71.40	95.50	119.20	143.80
Change	(%)	7.69	(20.00)	-	-	-	(12.57)	(9.62)	(7.82)	(3.64)	(3.10)
Last price	(pts)	2.80	0.90	0.30	0.30	0.10	46.60	71.40	95.50	-	-
Time value	(pts)	(40.00)	(67.00)	(92.50)	(117.50)	(142.70)	5.20	3.60	2.70	1.40	1.00
Open interest	(cts)	7,896	7,309	3,594	2,718	94	739	116	89	25	-
Day to settlement	(days)	65	65	65	65	65	65	65	65	65	65
Last trading day		27-Jun-24	27-Jun-24	27-Jun-24	27-Jun-24	27-Jun-24	27-Jun-24	27-Jun-24	27-Jun-24	27-Jun-24	27-Jun-24
Theoretical price	(pts)	3.59	1.17	0.32	0.07	0.01	20.16	44.43	69.41	94.40	119.39
Multiplier	(Bt/pts)	200	200	200	200	200	200	200	200	200	200

45536

Sep-24

	Unit	CALL: Strike price					PUT: Strike price				
		850	875	900	925	950	850	875	900	925	950
Settlement price	(pts)	14.80	7.50	3.50	1.60	0.90	35.60	54.50	80.00	101.00	123.40
Change	(%)	18.40	8.70	-	(11.11)	28.57	(19.27)	(15.63)	(4.88)	(4.08)	(3.44)
Last price	(pts)	14.80	7.80	3.50	1.60	0.90	35.00	54.50	-	-	-
Time value	(pts)	(3.00)	(35.30)	(64.30)	(91.20)	(116.90)	17.80	11.70	12.20	8.20	5.60
Open interest	(cts)	245	312	473	571	625	29	32	5	1	-
Day to settlement	(days)	157	157	157	157	157	157	157	157	157	157
Last trading day		27-Sep-24	27-Sep-24	27-Sep-24	27-Sep-24	27-Sep-24	27-Sep-24	27-Sep-24	27-Sep-24	27-Sep-24	27-Sep-24
Theoretical price	(pts)	17.33	10.10	5.51	2.81	1.35	39.82	57.33	77.48	99.53	122.80
Multiplier	(Bt/pts)	200	200	200	200	200	200	200	200	200	200

Source: SETSMART, Bloomberg Finance L.P., InnovestX Research

Sector index futures

Bank

	Unit	BANK	BANKM24	BANKU24	BANKZ24	BANKH25
Settlement price	(pts)		360.90	357.60	354.30	351.10
Change	(%)	(0.22)	(0.19)	(0.17)	(0.17)	(0.14)
Last price	(pts)	363.23	-	-	-	-
Basis	(pts)		(2.33)	(5.63)	(8.93)	(12.13)
Open interest	(cts)		-	-	-	-
Day to settlement	(days)		65	157	248	339
Last trading day			27-Jun-24	27-Sep-24	27-Dec-24	28-Mar-25
Multiplier	(Bt/pt)		1000	1000	1000	1000

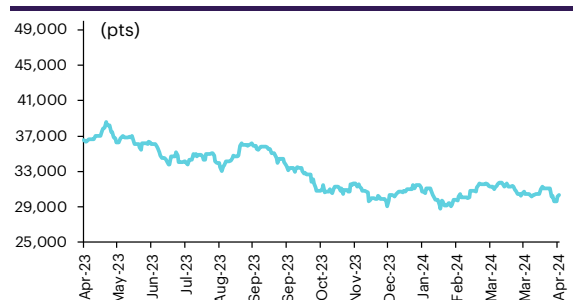
SETBANK index



Commerce

	Unit	COMM	COMM24	COMM24	COMM24	COMM25
Settlement price	(pts)		30,401.00	30,413.00	30,424.00	30,435.00
% Change	(%)	0.84	0.85	0.86	0.87	0.88
Last price	(pts)	30,392.95	-	-	-	-
Basis	(pts)		8.05	20.05	31.05	42.05
Open interest	(cts)		-	-	-	-
Day to settlement	(days)		65	157	248	339
Last trading day			27-Jun-24	27-Sep-24	27-Dec-24	28-Mar-25
Multiplier	(Bt/pt)		10	10	10	10

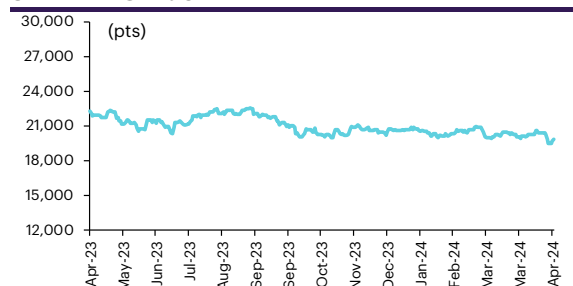
SETCOM index



Energy

	Unit	ENERG	ENERGM24	ENERGU24	ENERGZ24	ENERGH25
Settlement price	(pts)		19,732.00	19,623.00	19,516.00	19,409.00
% Change	(%)	0.68	0.69	0.70	0.71	0.72
Last price	(pts)	19,809.82	-	-	-	-
Basis	(pts)		(77.82)	(186.82)	(293.82)	(400.82)
Open interest	(cts)		-	-	-	-
Day to settlement	(days)		65	157	248	339
Last trading day			27-Jun-24	27-Sep-24	27-Dec-24	28-Mar-25
Multiplier	(Bt/pt)		10	10	10	10

SETENERG index



Food

	Unit	FOOD	FOODM24	FOODU24	FOODZ24	FOODH25
Settlement price	(pts)		10,537.00	10,523.00	10,509.00	10,495.00
% Change	(%)	1.13	1.14	1.16	1.18	1.20
Last price	(pts)	10,547.25	-	-	-	-
Basis	(pts)		(10.25)	(24.25)	(38.25)	(52.25)
Open interest	(cts)		-	-	-	-
Day to settlement	(days)		65	157	248	339
Last trading day			27-Jun-24	27-Sep-24	27-Dec-24	28-Mar-25
Multiplier	(Bt/pt)		10	10	10	10

SETFOOD index



ICT

	Unit	ICT	ICTM24	ICTU24	ICTZ24	ICTH25
Settlement price	(pts)		148.00	147.30	146.70	146.00
% Change	(%)	0.41	0.41	0.41	0.48	0.41
Last price	(pts)	148.45	-	-	-	-
Basis	(pts)		(0.45)	(1.15)	(1.75)	(2.45)
Open interest	(cts)		-	-	-	-
Day to settlement	(days)		65	157	248	339
Last trading day			27-Jun-24	27-Sep-24	27-Dec-24	28-Mar-25
Multiplier	(Bt/pt)		1000	1000	1000	1000

SETICT index



Source: SETSMART, Bloomberg Finance L.P., InnovestX Research

Single stock futures

Single stock futures

ราคา Underlying single stock เพิ่มขึ้น 30 อันดับ

	Price (Bt)	Chg (Bt)	Chg (%)	Value (Btmn)
VGI	1.68	0.12	7.69	252
BEC	4.92	0.22	4.68	11
STEC	10.40	0.45	4.52	61
THCOM	13.00	0.50	4.00	156
SCGP	33.25	1.25	3.91	623
OSP	21.00	0.70	3.45	711
BEAUTY	0.61	0.02	3.39	14
BTS	6.20	0.20	3.33	632
MBK	16.50	0.50	3.13	73
ICHI	17.00	0.50	3.03	208
BJC	25.75	0.75	3.00	220
CENTEL	45.25	1.25	2.84	173
HANA	37.75	1.00	2.72	215
KCE	39.50	1.00	2.60	295
IRPC	1.99	0.05	2.58	54
MINT	32.50	0.75	2.36	517
BCPG	6.65	0.15	2.31	18
BCP	44.25	1.00	2.31	142
MTC	44.75	1.00	2.29	386
CPALL	56.75	1.25	2.25	1,849
WHA	4.76	0.10	2.15	170
TU	14.40	0.30	2.13	155
MAJOR	14.80	0.30	2.07	42
UNIQ	3.26	0.06	1.87	0
SPRC	8.20	0.15	1.86	72
BANPU	5.50	0.10	1.85	242
CK	22.00	0.40	1.85	172
STA	16.90	0.30	1.81	66
AAV	2.26	0.04	1.80	43
THANI	2.40	0.04	1.69	11

ราคา Underlying single stock ลดลง 30 อันดับ

	Price (Bt)	Chg (Bt)	Chg (%)	Value (Btmn)
SPALI	19.90	(0.60)	(2.93)	492
BBL	138.00	(4.00)	(2.82)	1,577
PSL	7.70	(0.20)	(2.53)	44
KTB	16.20	(0.40)	(2.41)	2,211
TTA	6.10	(0.15)	(2.40)	30
GFPT	12.00	(0.20)	(1.64)	30
TVO	18.80	(0.30)	(1.57)	23
BAM	9.50	(0.15)	(1.55)	109
LH	7.20	(0.10)	(1.37)	784
CKP	4.02	(0.04)	(0.99)	13
AWC	4.42	(0.04)	(0.90)	214
BDMS	28.00	(0.25)	(0.88)	786
RS	12.90	(0.10)	(0.77)	5
ORI	6.85	(0.05)	(0.72)	27
SIRI	1.67	(0.01)	(0.60)	57
VNG	3.40	(0.02)	(0.58)	0
CPN	62.00	(0.25)	(0.40)	495
CBG	65.50	(0.25)	(0.38)	332
AEONTS	156.00	(0.50)	(0.32)	25
TOA	23.90	0.10	0.42	95
TOP	57.50	0.25	0.44	461
KKP	53.00	0.25	0.47	294
SCB	105.00	0.50	0.48	1,452
ADVANC	198.50	1.00	0.51	722
TCAP	48.75	0.25	0.52	116
OR	18.10	0.10	0.56	151
COM7	18.00	0.10	0.56	97
BLA	17.60	0.10	0.57	9
TTCL	3.44	0.02	0.58	0
PLANB	8.45	0.05	0.60	24

มูลค่า block trade 30 อันดับ

	Avg. price (Bt)	OI (Contract)	Volume (Contract)	Value (Btmn)
KTBU24	16.27	50,616.00	10,771.00	175
KBANKM24	128.28	3,605.00	1,140.00	146
BBLM24	140.24	5,806.00	700.00	98
BDMSM24	28.07	7,819.00	3,450.00	97
TISCOM24	99.58	1,196.00	863.00	86
PTTM24	33.98	7,763.00	2,500.00	85
CPALLM24	56.13	4,786.00	880.00	49
TTBM24	1.80	31,233.00	24,000.00	43
SCCU24	249.15	437.00	160.00	40
TUM24	14.34	7,122.00	2,600.00	37
LHU24	6.90	10,481.00	5,000.00	35
BHM24	228.88	384.00	140.00	32
JASM24X	3.39	24,783.00	6,500.00	30
SCGPM24	32.91	5,632.00	830.00	27
CBGM24	65.71	2,744.00	390.00	26
PTTEPM24	158.32	997.00	160.00	25
ADVANC24	198.70	3,473.00	125.00	25
SCBU24	105.05	570.00	220.00	23
OSPM24X	20.62	2,579.00	1,000.00	21
AMATAM24	22.62	763.00	800.00	18
BCHU24	20.65	984.00	846.00	17
JMTM24	21.11	9,942.00	800.00	17
GULFM24	41.36	7,576.00	400.00	17
TRUEM24	7.72	27,583.00	2,000.00	15
BJCM24	25.16	1,953.00	600.00	15
EAM24	31.91	17,148.00	440.00	14
AOTM24	64.95	3,247.00	200.00	13
MINTM24	32.42	1,623.00	400.00	13
CPNM24	62.31	1,185.00	200.00	12
PTTGCM24	37.95	3,363.00	300.00	11

มูลค่าสถานะคงค้าง (OI) 30 อันดับ

	Settle. price (Bt)	OI (Contract)	Value (Btmn)	Day to settle (day)
KTCU24	43.03	74,591.00	3,209.65	157
BBLU24	138.34	7,616.00	1,053.60	157
KTBU24	16.34	50,616.00	827.07	157
ADVANC24	199.00	3,473.00	691.13	65
EAM24	32.05	17,148.00	549.59	65
SCCM24	249.00	1,863.00	463.89	65
KBANKM24	125.77	3,605.00	453.40	65
RSU24	11.20	33,691.00	377.34	157
SAWADM24	40.10	8,466.00	339.49	65
GULFM24	41.58	7,576.00	315.01	65
GUNKULM24	2.59	121,357.00	314.31	65
IVLM24	24.05	11,659.00	280.40	65
BECM24	4.64	59,183.00	274.61	65
CPALLM24	56.34	4,786.00	269.64	65
PTTM24	34.30	7,763.00	266.27	65
BANPUM24	5.55	42,886.00	238.02	65
SCBM24	104.80	2,187.00	229.20	65
BDMSM24	27.99	7,819.00	218.85	65
TRUEM24	7.70	27,583.00	212.39	65
AOTM24	65.25	3,247.00	211.87	65
JMTM24	20.96	9,942.00	208.38	65
PLANBM24	8.47	24,079.00	203.95	65
SCGPM24	33.01	5,632.00	185.91	65
CBGM24	65.54	2,744.00	179.84	65
PTGM24	8.85	19,780.00	175.05	65
COM7M24	18.00	9,242.00	166.36	65
CPF24	18.29	8,869.00	162.21	65
PTTEPM24	158.00	997.00	157.53	65
PRMM24	7.56	19,172.00	144.94	65
TQMM24	25.07	5,465.00	137.01	65

ที่มา: SETSMART, Bloomberg Finance L.P., InvestX Research

Precious metal futures

Precious Metal Futures

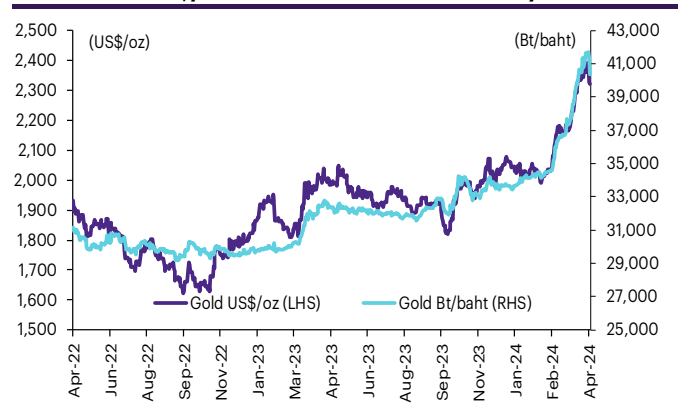
Contract info	Unit	Gold*	GF10J24	GFJ24	GF10M24	GFM24	GF10Q24	GFQ24
Settlement price	(Bt/baht)		40,480.00	40,450.00	40,720.00	40,600.00	40,910.00	40,900.00
Change	(%)	(2.98)	(2.58)	(2.72)	(2.61)	(3.22)	(2.57)	(2.39)
Last price	(Bt/baht)	40,308.69	40,480.00	40,450.00	40,720.00	40,720.00	40,910.00	40,900.00
Basis	(Bt/baht)		171.31	141.31	411.31	291.31	601.31	591.31
Open interest	(cts)		4,274	179	11,809	188	2,964	190
Day to settlement	(days)		6	6	65	65	128	128
Last trading day			29-Apr-24	29-Apr-24	27-Jun-24	27-Jun-24	29-Aug-24	29-Aug-24
Contract size	(gold baht)		10	50	10	50	10	50

*คำนวณโดยใช้ข้อมูลอัตราแลกเปลี่ยนบาท/ดอลลาร์สหรัฐจาก Bisnews

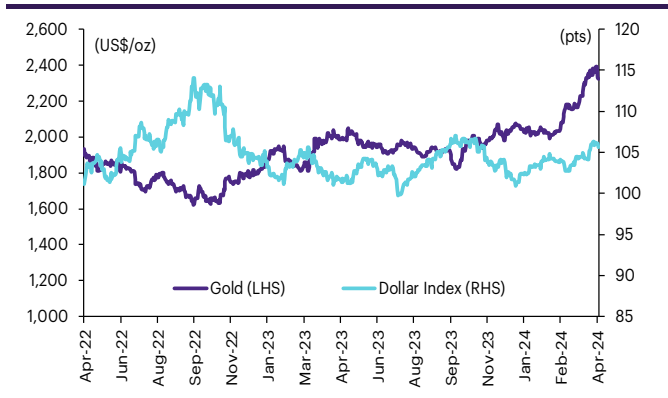
GOLD-D

Contract info	Unit	Gold	GDM24
Settlement price	(US\$/oz)		2,318.95
Change	(%)	(2.68)	(2.69)
Last price	(US\$/oz)	2,298.15	2,331.20
Basis	(US\$/oz)		20.80
Open interest	(cts)		7
Day to settlement	(days)		65
Last trading day			27-Jun-24
Contract size	(oz)		3.21

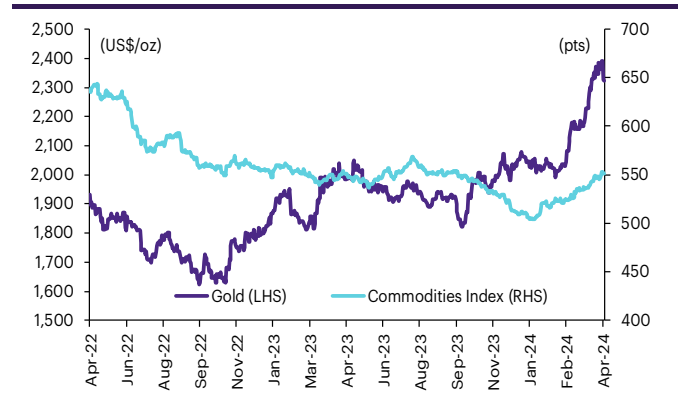
ราคาทองคำ US\$/ออนซ์ เทียบกับราคาทองคำ บาท/บาท



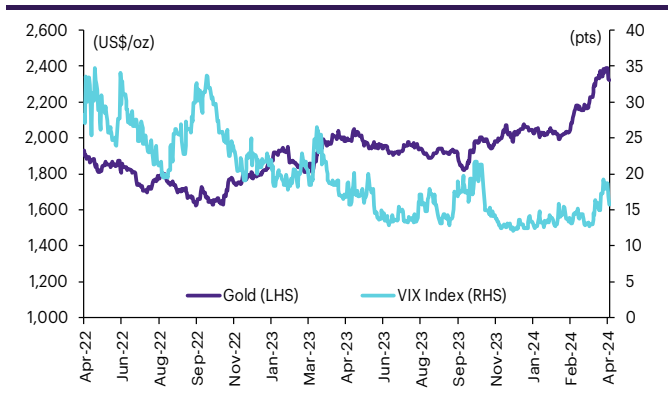
ราคาทองคำเทียบกับดัชนีดอลลาร์



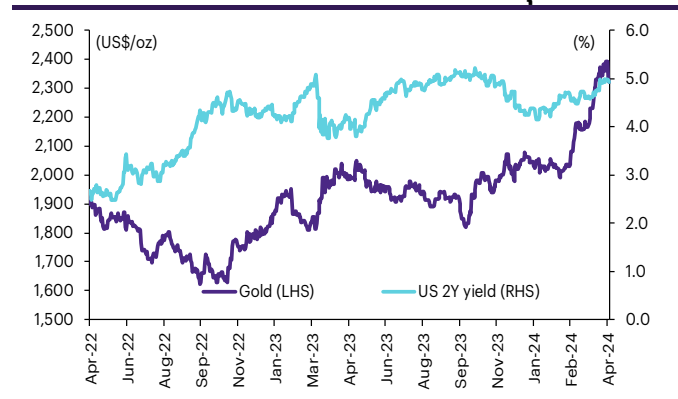
ราคาทองคำเทียบกับดัชนีสินค้าโภคภัณฑ์



ราคาทองคำเทียบกับ VIX index



ราคาทองคำเทียบกับผลตอบแทนพันธบัตร US อายุ 2 ปี



ที่มา: SETSMART, TQ Professional, Bloomberg Finance L.P., InnovestX Research

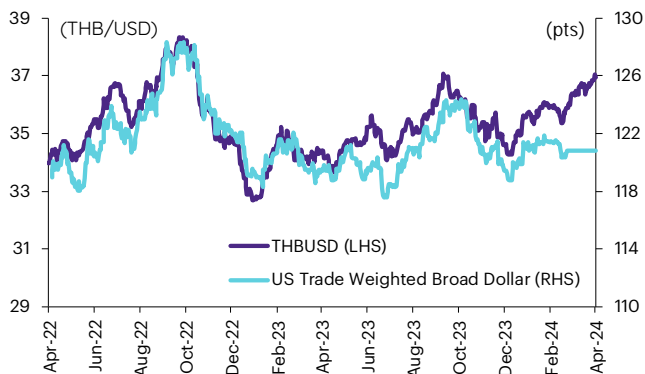
Foreign exchange futures

USD Futures

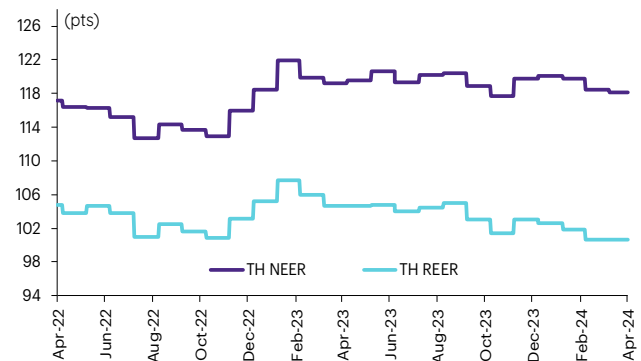
Contract info	Unit	THB/USD*	USDJ24	USDK24	USDM24	USDU24
Settlement price	(Bt/US\$)		37.05	36.91	36.85	36.56
Change	(%)	(0.30)	0.22	0.14	0.19	0.11
Last price	(Bt/US\$)	36.90	37.03	36.89	36.85	36.60
Basis	(Bt/US\$)		0.15	0.01	(0.05)	(0.34)
Open interest	(cts)		7,220	6,500	74,954	21,782
Day to settlement	(days)		6	37	65	157
Last trading day			29-Apr-24	30-May-24	27-Jun-24	27-Sep-24
Contract size	(US\$)		1,000	1,000	1,000	1,000

*From TQ Professional

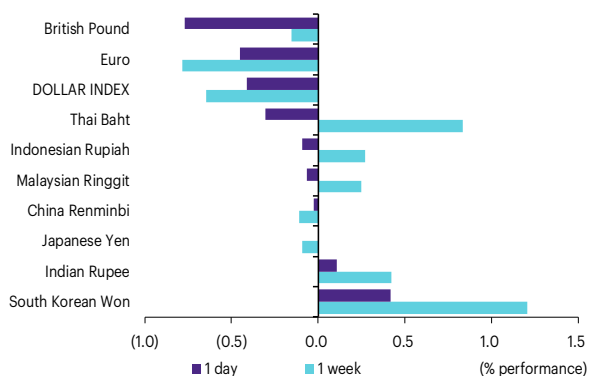
THBUSD เทียบกับ US trade-weighted broad dollar index



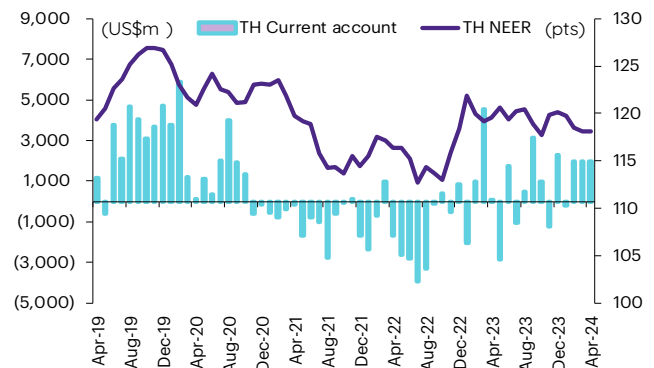
ส่วนต่างดอกเบี้ยและผลตอบแทนพรบ. 2 ปีของไทยกับสหรัฐ



ความเคลื่อนไหวของอัตราแลกเปลี่ยน



ดัชนีค่าเงินบาทเทียบกับดุลบัญชีเดินสะพัด



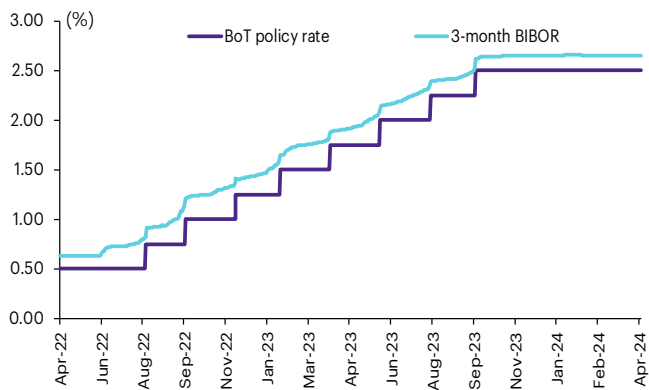
ที่มา: SETSMART, TQ Professional, Bloomberg Finance L.P., InnovestX Research

Interest rate futures

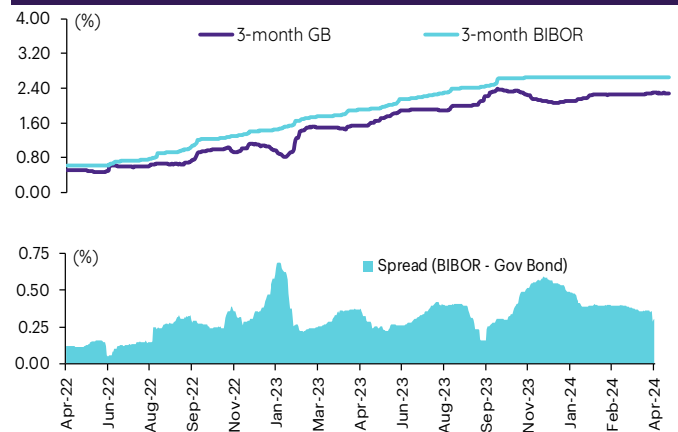
Interest Rate Futures

Contract info	Unit	BB3M24	TGB5M24	BB3U24	TGB5U24
Settlement price	(pts)	97.27	111.54	97.21	111.42
Change	(%)	0.01	0.04	-	0.04
Last price	(pts)	-	-	-	-
Open interest	(cts)	-	-	-	-
Day to settlement	(days)	57	57	148	148
Last trading day		19-Jun-24	19-Jun-24	18-Sep-24	18-Sep-24
Contract size	(Btmn)	10	1	10	1

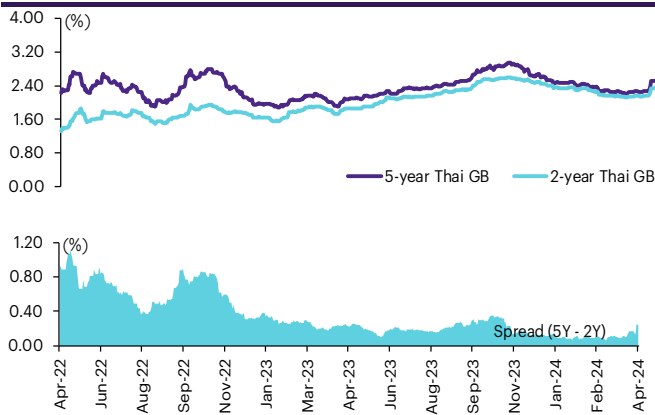
BIBOR ระยะ: 3 เดือนเทียบกับอัตราดอกเบี้ยนโยบายของ.



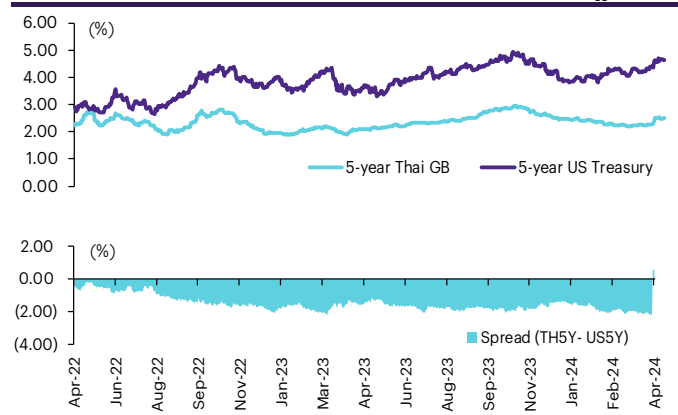
BIBOR ระยะ: 3 เดือนเทียบกับผลตอบแทนพร.ไทย 3 เดือน



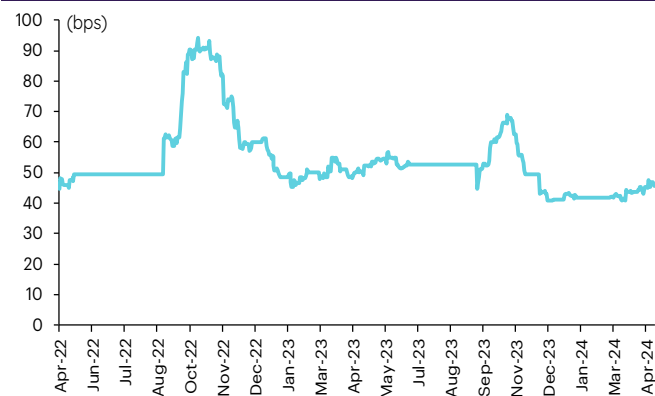
ผลตอบแทนพร.ไทย 2 ปีเทียบกับ 5 ปี



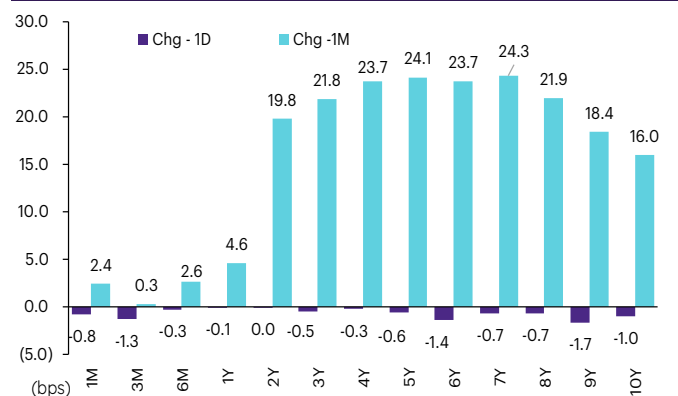
ผลตอบแทนพร.ไทย 5 ปีเทียบกับผลตอบแทนพร.สหรัฐ 5 ปี



Credit Default Swap spread ของไทย (USD 5Y SR)



ความเคลื่อนไหวผลตอบแทนพร.ไทยเรียงลำดับตามอายุ



ที่มา: SETSMART, Bloomberg Finance L.P., InnovestX Research

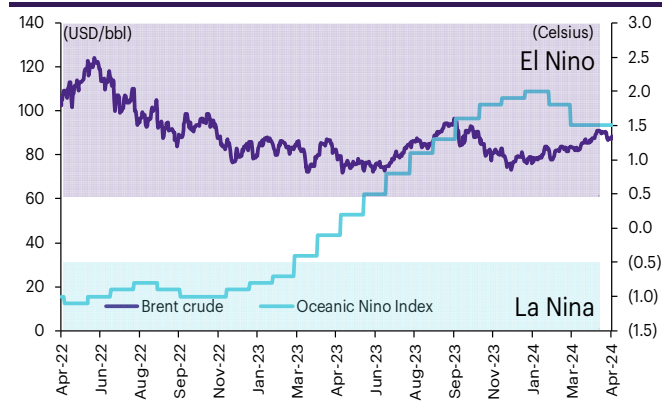
Agriculture futures

Agriculture futures

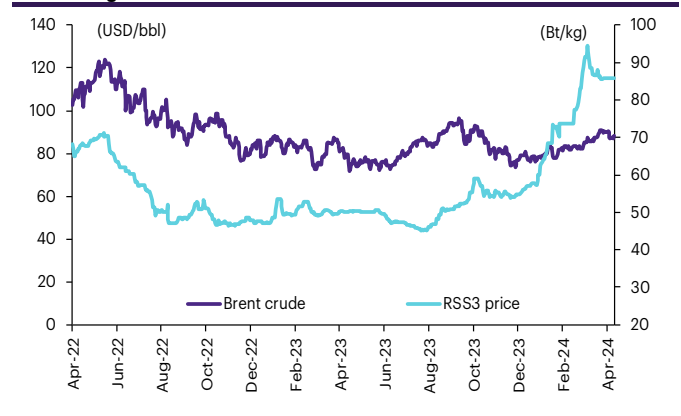
Contract info	Unit	RSS3DN24	RSS3DJ24	RSS3DK24	RSS3DM24	RSS3DQ24	RSS3DU24	RSS3DV24
Settlement price	(Bt/kg)	76.80	84.35	83.00	78.75	75.05	74.60	73.80
Change	(%)	1.65	(1.80)	1.65	1.74	1.62	1.98	2.00
Last price	(Bt/kg)	-	-	-	-	-	-	-
Open interest	(cts)	-	-	-	-	-	-	-
Day to settlement	(days)	98	6	37	65	128	157	190
Last trading day		30-Jul-24	29-Apr-24	30-May-24	27-Jun-24	29-Aug-24	27-Sep-24	30-Oct-24
Contract size	(kg)	5,000	5,000	5,000	5,000	5,000	5,000	5,000

Contract info	Unit	RSS3N24	RSS3J24	RSS3K24	RSS3M24	RSS3Q24	RSS3U24	RSS3V24
Settlement price	(Bt/kg)	76.80	84.35	83.00	78.75	75.05	74.60	73.80
Change	(%)	1.65	(1.80)	1.65	1.74	1.62	1.98	2.00
Last price	(Bt/kg)	-	-	-	-	-	-	-
Open interest	(cts)	-	-	-	-	-	-	-
Day to settlement	(days)	98	6	37	65	128	157	190
Last trading day		30-Jul-24	29-Apr-24	30-May-24	27-Jun-24	29-Aug-24	27-Sep-24	30-Oct-24
Contract size	(kg)	5,000	5,000	5,000	5,000	5,000	5,000	5,000

ราคาน้ำมันดิบเบรนท์ เทียบกับ NOAA Oceanic Nino Index



ราคาประมูลายาง RSS3 เทียบกับราคาน้ำมันดิบเบรนท์



ที่มา: SETSMART, Bloomberg Finance L.P., InnovestX Research

ข้อสงวนสิทธิ์:

ข้อมูลในรายงานนี้เป็นข้อมูลที่มีการเปิดเผยต่อสาธารณะ ซึ่งนักลงทุนสามารถเข้าถึงได้โดยทั่วไป และเป็นข้อมูลที่เชื่อว่าน่าจะเชื่อถือได้ แต่ทั้งนี้ บริษัทหลักทรัพย์ อินโนเวสต์ เอกซ์ จำกัด (“บริษัท”) มิได้ยืนยันหรือรับรองถึงความถูกต้อง หรือสมบูรณ์ของข้อมูลดังกล่าวแต่อย่างใด ความคิดเห็นที่ปรากฏอยู่ในรายงานนี้เป็นเพียงการนำเสนอในมุมมองของบริษัท และเป็นความคิดเห็น ณ วันที่ที่ปรากฏในรายงานเท่านั้น ซึ่งอาจเปลี่ยนแปลงได้ภายหลังวันดังกล่าว โดยบริษัทไม่จำเป็นต้องแจ้งให้สาธารณชน หรือนักลงทุนทราบ รายงานนี้จัดทำขึ้นเพื่อเผยแพร่ข้อมูลให้แก่ นักลงทุนเท่านั้น บริษัทไม่รับผิดชอบต่อการนำข้อมูลหรือความคิดเห็นใดๆ ไปใช้ในทุกรณณ์ ดังนั้นนักลงทุนจึงควรใช้ดุลพินิจในการพิจารณาตัดสินใจก่อนการลงทุน นอกจากนี้ บริษัท และ/หรือ บริษัทในเครือของบริษัทอาจมีส่วนเกี่ยวข้องหรือผลประโยชน์ใด ๆ กับบริษัทใดๆ ที่ถูกกล่าวถึงในรายงานนี้ก็ได้

บริษัทหลักทรัพย์ อินโนเวสต์ เอกซ์ จำกัด (“INVX”) เป็นบริษัทย่อยที่บริษัท เอสซีบี เอกซ์ จำกัด (มหาชน) (“เอสซีบี เอกซ์”) เป็นผู้ถือหุ้นรายใหญ่ แต่เพียงผู้เดียว และธนาคารไทยพาณิชย์ จำกัด (มหาชน) (“ธนาคารฯ”) เป็นบริษัทย่อยที่เอสซีบี เอกซ์ เป็นผู้ถือหุ้นรายใหญ่ ข้อมูลใด ๆ ที่เกี่ยวข้องกับธนาคารฯ มีวัตถุประสงค์เพื่อใช้ในการเปรียบเทียบเท่านั้น

เอกสารฉบับนี้จัดทำโดย บริษัทหลักทรัพย์ อินโนเวสต์ เอกซ์ จำกัด (“INVX”) ซึ่งมี บริษัท เอสซีบี เอกซ์ จำกัด (มหาชน) (“เอสซีบี เอกซ์”) เป็นผู้ถือหุ้นรายใหญ่ โดยธนาคารไทยพาณิชย์ จำกัด (มหาชน) (“ธนาคารฯ”) ซึ่งเป็นบริษัทย่อยที่เอสซีบี เอกซ์ เป็นผู้ถือหุ้นรายใหญ่ เป็นที่ปรึกษาทางการเงินสำหรับธุรกรรมใด ๆ ของ กรีสต์เพื่อการลงทุนในสิทธิการเช่าอสังหาริมทรัพย์ แอล เอช โยเทล ความเห็น ข่าว บทวิจย บทวิเคราะห์ ราคา ข้อความ การคาดการณ์ การประเมิน และ/หรือ ข้อมูลอื่นที่ระบุในเอกสารฉบับนี้ (“ข้อมูล”) มีวัตถุประสงค์เพื่อใช้เป็นข้อมูลทั่วไปเท่านั้น และไม่อาจตีความได้ว่าเป็นการให้คำแนะนำแก่บุคคลใดๆ หรือเป็นการเสนอซื้อ หรือเสนอขาย หรือชักชวนให้เสนอซื้อหรือเสนอขายหลักทรัพย์ โดย INVX และ/หรือกรรมการ พนักงาน และลูกจ้างของ INVX ย่อมไม่ต้องรับผิดชอบความเสียหายใดๆ ทั้งความเสียหายทางตรง ความเสียหายทางอ้อม ความเสียหายจากการผิดสัญญา หรือความเสียหายอันสืบเนื่อง อันเป็นผลมาจากการใช้หรือการเชื่อถือต่อการใช้ข้อมูล ทั้งนี้ รวมถึงแต่ไม่จำกัดเพียงการสูญเสียผลกำไร นักลงทุนพึงใช้ข้อมูลในเอกสารฉบับนี้ประกอบข้อมูลและความเห็นอื่นๆ รวมถึงพิจารณาจากข้อมูลของตนเองในการตัดสินใจลงทุน ข้อมูลในเอกสารฉบับนี้จัดทำขึ้นจากแหล่งข้อมูลที่ INVX เห็นว่าน่าเชื่อถือ โดย INVX ไม่รับรองถึงความถูกต้อง สมบูรณ์ และ/หรือ ครบถ้วนของข้อมูลดังกล่าว

INVX สงวนสิทธิ์ในการใช้ดุลพินิจของตนแต่เพียงผู้เดียวในการแก้ไขเพิ่มเติมข้อมูลเป็นครั้งคราวโดยไม่ต้องบอกกล่าว เอกสารฉบับนี้จัดทำส่งให้แก่เฉพาะบุคคลที่กำหนดเท่านั้น และห้ามมิให้มีการทำซ้ำ ดัดแปลง เผยแพร่ ขาย จำหน่าย พิมพ์ซ้ำ ส่งต่อ หรือแสวงหาประโยชน์ในเชิงพาณิชย์ไม่ว่าในลักษณะใดๆ เว้นแต่จะได้รับอนุญาตเป็นลายลักษณ์อักษรจาก INVX ก่อน

การซื้อขายฟิวเจอร์สและออปชั่น (Futures and Options) มีความเสี่ยงสูงที่อาจก่อให้เกิดผลขาดทุนอย่างมีนัยสำคัญ จึงไม่เหมาะสมกับบุคคลทุกคน ทั้งนี้ ก่อนการตัดสินใจซื้อขายฟิวเจอร์สและออปชั่น ท่านควรพิจารณาถึงฐานะทางการเงิน วัตถุประสงค์ในการลงทุน ประสบการณ์ในการลงทุนของท่าน ตลอดจนความเสี่ยงที่ท่านสามารถยอมรับได้อย่างรอบคอบ เนื่องจากมีความเป็นไปได้ที่ท่านอาจสูญเสียเงินลงทุนมากกว่าเงินลงทุนเริ่มแรก ท่านควรพิจารณาถึงความเสี่ยงทั้งหมดที่อาจเกิดขึ้นจากการซื้อขายฟิวเจอร์สและออปชั่น และท่านควรตัดสินใจลงทุนด้วยตนเอง และ/หรือ ในกรณีที่มีข้อสงสัย ท่านควรขอคำแนะนำจากที่ปรึกษาทางการลงทุน

เอกสารฉบับนี้จัดทำส่งให้กับเฉพาะบุคคลที่กำหนด (intended recipient) เท่านั้น และห้ามมิให้ผู้ใดนำข้อมูลในเอกสารฉบับนี้ไปทำซ้ำ ส่งต่อ เผยแพร่ ขาย จำหน่าย คัดลอก นำออกแสดง หรือนำไปแสวงหาประโยชน์ในเชิงพาณิชย์ ไม่ว่าด้วยวิธีการใด ๆ โดยมิได้รับอนุญาตเป็นลายลักษณ์อักษรจาก INVX เป็นการล่วงหน้า

© สงวนลิขสิทธิ์ 2565 บริษัทหลักทรัพย์ อินโนเวสต์ เอกซ์ จำกัด

CG Rating 2023 Companies with CG Rating

Companies with Excellent CG Scoring

7UP, AAV, ABM, ACE, ACG, ADB, ADD, ADVANC, AEONTS, AF, AGE, AH, AHC, AIRA, AIT, AJ, AKP, AKR, ALL, ALT, AMA, AMARIN, AMATA, AMATAV, ANAN, AOT, AP, APCO, APCS, ARIP, ARROW, ASEFA, ASK, ASP, ASW, ATP30, AUCTION, AWC, AYUD, B, BA, BAFS, BAM, BANPU, BAY, BBGI, BBIK, BBL, BC, BCH, BCP, BCPG, BDMS, BEC, BEM, BEYOND, BGC, BGRIM, BH, BIZ, BJC, BJCHI, BKI, BLA, BOL, BPP, BRI, BROOK, BRR, BTS, BTW, BWG, BYD, CBG, CENTEL, CFRESH, CHASE, CHEWA, CHG, CHOW, CIMBT, CIVIL, CK, CKP, CM, CNT, COLOR, COM7, COTTO, CPALL, CPAXT, CPF, CPI, CPL, CPN, CPW, CRC, CRD, CSC, CSS, CV, DCC, DDD, DELTA, DEMCO, DMT, DOHOME, DRT, DUSIT, EA, EASTW, ECF, ECL, EE, EGCO, EPG, ERW, ETC, ETE, FE, FLOYD, FN, FPI, FPT, FSX, FVC, GBX, GC, GCAP, GENCO, GFPT, GGC, GLAND, GLOBAL, GPSC, GRAMMY, GULF, GUNKUL, HANA, HARN, HENG, HMPRO, HPT, HTC, ICC, ICHI, ICN, III, ILINK, ILM, IMH, IND, INET, INTUCH, IP, IRC, IRPC, ITC, ITEL, IVL, JAS, JTS, KBANK, KCC, KCE, KEX, KKP, KSL, KTB, KTC, KTMS, KUMWEL, KUN, LALIN, LANA, LH, LHF, LIT, LOXLEY, LPN, LRH, LST, M, MAJOR, MALEE, MATCH, MBK, MC, M-CHAI, MCOT, MEGA, MFC, MFEC, MILL, MINT, MONO, MOONG, MSC, MST, MTC, MTI, NC, NCH, NCL, NDR, NER, NKI, NOBLE, NRF, NTV, NVD, NWR, NYT, OCC, OISHI¹, ONEE, OR, ORI, OSP, OTO, PAP, PATO, PB, PCSGH, PDG, PDJ, PG, PHOL, PIMO, PJW, PLANB, PLAT, PLUS, PM, POLY, PORT, PPP, PPS, PR9, PRG, PRINC, PRM, PRTR, PSH, PSL, PT, PTC, PTT, PTTEP, PTTGC, Q-CON, QH, QTC, RATCH, RBF, RPH, RS, RT, S, S&J, SA, SABINA, SAK, SAMART, SAMTEL, SAPPE, SAT, SBNEXT, SC, SCB, SCC, SCCC, SCG, SCGP, SCM, SDC, SEAFCO, SEAOL, SECURE, SELIC, SENA, SENX, SFP², SFT, SGC, SGF, SGP, SHR, SICT, SIRI, SIS, SITHAI, SJWD, SKR, SM, SMPC, SMT, SNC, SNNP, SNP, SO, SPALI, SPC, SPCG, SPI, SPRC, SR, SSC, SSF, SSSC, STA, STC, STEC, STGT, STI, SUC, SUN, SUSCO, SUTHA, SVI, SVT, SYMC, SYNEX, SYNTEC, TACC, TAE, TCAP, TCMC, TEAMG, TEGH, TFG, TFMAMA, TGE, TGH, THANA, THANI, THCOM, THIP, THRE, THREL, TIDLOR, TIPH, TISCO, TK, TKN, TKS, TKT, TLI, TM, TMC, TMD, TMT, TNDT, TNITY, TNL, TNR, TOA, TOG, TOP, TPBI, TPCS, TPIPL, TPIPP, TPS, TQM, TQR, TRT, TRUE, TRV, TSC, TSTE, TSTH, TTA, TTB, TTCL, TTW, TURTLE, TVDH, TVH, TVO, TVT, TWPC, UAC, UBE, UBIS, UKEM, UP, UPF, UPOIC, UV, VCOM, VGI, VIBHA, VIH, VL, WACOAL, WGE, WHA, WHAUP, WICE, WINMED, WINNER, XPG, YUASA, ZEN

Companies with Very Good CG Scoring

2S, A5, AAI, AIE, ALUCON, AMR, APURE, ARIN, AS, ASIA, ASIAN, ASIMAR, ASN, AURA, BR, BSBM, BTG, CEN, CGH, CH, CHIC, CI, CIG, CMC, COMAN, CSP, DOD, DPAINT, DV8, EFORL, EKH, ESSO, ESTAR, EVER, FORTH, FSMART, FTI, GEL, GPI, HEALTH, HUMAN, IFS, INSET, IT, J, JCKH, JDF, JKN, JMART, JUBILE, K, KCAR, KGI, KIAT, KISS, KK, KTIS, KWC, KWM, LDC, LEO, LHK, MACO, METCO, MICRO, MK, MVP, NCAP, NOVA, NTSC, PACO, PIN, PQS, PREB, PRI, PRIME, PROEN, PROS, PROUD, PSTC, PTECH, PYLON, RCL, SALEE, SANKO, SCI, SCN, SE, SE-ED, SFLEX, SINGER, SKN, SONIC, SORKON, SPVI, SSP, SST, STANLY, STP, SUPER, SVOA, SWC, TCC, TEKA, TFM, TMILL, TNP, TPLAS, TPOLY, TRC, TRU, TRUBB, TSE, VRANDA, WAVE, WFX, WIJK, WIN, WP, XO

Companies with Good CG Scoring

24CS, AMANAH, AMARC, AMC, APP, ASAP, BCT, BE8, BIG, BIOTEC, BLESS, BSM, BVG, CAZ, CCET, CHARAN, CHAYO, CHOTI, CITY, CMAN, CMR, CRANE, CWT, DHOUSE, DTCENT, EASON, FNS, FTE, GIFT, GJS, GTB, GTV, GYT, HL, HTECH, HYDRO, IIG, INGRS, INSURE, IRCP, ITD, ITNS, JCK, JMT, JR, JSP, KBS, KGEN, KJL, L&E, LEE, MASTER, MBAX, MEB, MENA, META, MGT, MITSIB, MJD, MOSHI, MUD, NATION, NNCL, NPK, NSL, NV, OGC, PAF, PCC, PEACE, PICO, PK, PL, PLANET, PLE, PMTA, PPM, PRAKIT, PRAPAT, PRECHA, PRIN, PSG, RABBIT, READY, RJH, RSP, RWI, S11, SAAM, SAF, SAMCO, SAWAD, SCAP, SCP, SIAM, SKE, SKY, SMART, SMD, SMIT, SOLAR, SPA, STECH, STPI, SVR, TC, TCCC³, TEAM, TFI, TIGER, TITLE, TKC, TMI, TNH, TPA, TPAC, TRITN, UBA, UMI, UMS, UTP, VARO, VPO, W, WARRIX, WORK, WPH, YONG, ZIGA

Corporate Governance Report

The material contained in this publication is for general information only and is not intended as advice on any of the matters discussed herein. Readers and others should perform their own independent analysis as to the accuracy or completeness or legality of such information. The Thai Institute of Directors, its officers, the authors and editor make no representation or warranty as to the accuracy, completeness or legality of any of the information contained herein. By accepting this document, each recipient agrees that the Thai Institute of Directors Association, its officers, the authors and editor shall not have any liability for any information contained in, or for any omission from, this publication.

The survey result is as of the date appearing in the Corporate Governance Report of Thai Listed Companies. As a result, the survey result may be changed after that date. InnovestX Securities Company Limited does not conform nor certify the accuracy of such survey result.

To recognize well performers, the list of companies attaining "Good", "Very Good" and "Excellent" levels of recognition (Not including listed companies qualified in the "no announcement of the results" clause from 1 January 2022 to 31 October 2023) is publicized.

¹OISHI was voluntarily delisted from the Stock Exchange of Thailand, effectively on September 6, 2023

²SFP was voluntarily delisted from the Stock Exchange of Thailand, effectively on July 19, 2023

³TCCC was voluntarily delisted from the Stock Exchange of Thailand effectively on August 25, 2023

Anti-corruption Progress Indicator

Certified (ได้มาตรฐาน)

2S, 7UP, AAI, ADVANC, AF, AH, AI, AIE, AIRA, AJ, AKP, AMA, AMANAH, AMATA, AMATAV, AP, APCS, AS, ASIAN, ASK, ASP, AWC, AYUD, B, BAFS, BAM, BANPU, BAY, BBGI, BBL, BCH, BCP, BCPG, BE8, BEC, BEYOND, BGC, BGRIM, BKI, BLA, BPP, BROOK, BRR, BSBM, BTS, BWG, CEN, CENTEL, CFRESH, CGH, CHEWA, CHOTI, CHOW, CIG, CIMBT, CM, CMC, COM7, CPALL, CPAXT, CPF, CPI, CPL, CPN, CPW, CRC, DCC, DELTA, DEMCO, DIMET, DOHOME, DRT, DUSIT, EA, EASTW, ECF, EGCO, EP, EPG, ERW, ESTAR, ETC, ETE, FNS, FPI, FPT, FSMART, FTE, GBX, GC, GCAP, GEL, GFPT, GGC, GJS, GPI, GPSC, GSTEEL, GULF, GUNKUL, HANA, HARN, HENG, HMPRO, HTC, ICC, ICHI, IFS, III, ILINK, ILM, INET, INOX, INSURE, INTUCH, IRPC, ITEL, IVL, JAS, JKN, JR, JTS, KASET, KBANK, KBS, KCAR, KCCAMC, KCE, KGEN, KGI, KKP, KSL, KTB, KTC, L&E, LANNA, LHF, LHK, LPN, LRH, M, MAJOR, MALEE, MATCH, MBAX, MBK, MC, MCOT, META, MFC, MFEC, MILL, MINT, MONO, MOONG, MSC, MST, MTC, MTI, NATION, NCAP, NEP, NKI, NOBLE, NRF, NWR, OCC, OGC, OR, ORI, PAP, PATO, PB, PCSGH, PDG, PDJ, PG, PHOL, PIMO, PK, PL, PLANB, PLANET, PLAT, PM, PPP, PPM, PRG, PRINC, PRM, PROS, PSH, PSL, PSTC, PT, PTECH, PTG, PTT, PTTEP, PTTGC, PYLON, Q-CON, QH, QLT, QTC, RABBIT, RATCH, RML, RS, RWI, S&J, SAAM, SABINA, SAK, SAPPE, SAT, SC, SCC, SCCC, SCG, SCGP, SCM, SCN, SEAOL, SE-ED, SELIC, SENA, SGC, SGP, SIRI, SITHAI, SKR, SMIT, SMK, SMPC, SNC, SNP, SORKON, SPACK, SPALI, SPC, SPI, SPRC, SRICHA, SSF, SSP, SSSC, SST, STA, STGT, STOWER, SUSCO, SVI, SYMC, SYNTEC, TAE, TAKUNI, TASCO, TCAP, TCMC, TFG, TFI, TFMAMA, TGE, TGH, THANI, THCOM, THIP, THRE, THREL, TIDLOR, TIPCOC, TISCO, TKS, TKT, TMD, TMILL, TMT, TNITY, TNL, TNP, TNR, TOG, TOP, TOPP, TPA, TPCS, TRT, TRU, TSC, TSI, TSTE, TSTH, TTA, TTB, TTCL, TU, TVDH, TVO, TWPC, UBE, UBIS, UEC, UKEM, UOBKH, UV, VCOM, VGI, VIH, WACOAL, WHA, WHAUP, WICE, WIJK, XO, YUASA, ZEN, ZIGA

Declared (ประกาศเจตนารมณ์)

ACE, ADB, ALT, AMC, ASW, BLAND, BTG, BYD, CAZ, CBG, CV, DEXON, DMT, EKH, FSX, GLOBAL, GREEN, ICN, IHL, ITC, J, JMART, JMT, LEO, LH, MENA, MITSIB, MODERN, NER, NEX, OSP, PEER, PLUS, POLY, PQS, PRIME, PROEN, PRTR, RBF, RT, SA, SANKO, SCB, SENX, SFLEX, SIS, SKE, SM, SVOA, TBN, TEGH, TIPH, TKN, TPAC, TPLAS, TQM, TRUE, W, WPH, XPG

N/A

24CS, 3K-BAT, A, A5, AAV, ABM, ACAP, ACC, ACG, ADD, ADVICE, AEONTS, AFC, AGE, AHC, AIT, AJA, AKR, AKS, ALL, ALLA, ALPHAX, ALUCON, AMARC, AMARIN, AMR, ANAN, ANI, AOT, APCO, APEX, APO, APP, APURE, AQUA, ARIN, ARIP, ARROW, ASAP, ASEFA, ASIA, ASIMAR, ASN, ATP30, AU, AUCTION, AURA, B52, BA, BBIK, BC, BCT, BDMS, BEAUTY, BEM, BGT, BH, BIG, BIOTEC, BIS, BIZ, BJC, BJCHI, BKD, BKGI, BLC, BLESS, BLISS, BM, BOL, BPS, BR, BRI, BROOK, BSM, BSRC, BTNC, BTW, BUI, BVG, CCET, CCP, CEYE, CGD, CH, CHARAN, CHASE, CHAYO, CHG, CHIC, CHO, CI, CITY, CIVIL, CK, CKP, CMAN, CMO, CMR, CNT, COCOCO, COLOR, COMAN, CPANEL, CPH, CPR, CPT, CRANE, CRD, CREDIT, CSP, CSR, CSS, CTW, CWT, D, DCON, DDD, DHOUSE, DITTO, DOD, DPAINT, DTCENT, DTCL, DV8, EASON, ECL, EE, EFORL, EMC, ETL, EURO, EVER, F&D, FANCY, FE, FLOYD, FMT, FN, FORTH, FTI, FVC, GABLE, GENCO, GFC, GIFT, GL, GLAND, GLOCON, GLORY, GRAMMY, GRAND, GSC, GTB, GTV, GYT, HEALTH, HFT, HL, HPT, HTECH, HUMAN, HYDRO, I2, IFEC, IIG, IMH, IND, INGRS, INSET, IP, IRC, IRCP, IT, ITD, ITNS, ITTHI, JAK, JCK, JCT, JDF, JPKR, JSP, JUBILE, K, KAMART, KC, KCG, KCM, KDH, KEX, KIAT, KISS, KJL, KK, KKC, KLINIQU, KOOL, KTIS, KTMS, KUMWEL, KUN, KWC, KYE, KWM, KYE, LALIN, LDC, LEE, LIT, LOXLEY, LPH, LST, MANRIN, MASTER, MATI, MCA, M-CHAI, MCS, MDX, MEB, MEGA, METCO, MGC, MGI, MGT, MICRO, MIDA, MJD, MK, ML, MORE, MOSHI, MTW, MUD, MVP, NAM, NAT, NC, NCH, NCL, NDR, NEO, NETBAY, NEW, NEWS, NFC, NL, NNCL, NOK, NOVA, NPK, NSL, NTSC, NTV, NUSA, NV, NVD, NYT, OHTL, ONEE, ORN, PACE, PACO, PAF, PANEL, PCC, PEACE, PERM, PF, PHG, PICO, PIN, PJW, PLE, PLT, PMTA, POLAR, PORT, POST, PPM, PRAKIT, PRAPAT, PRECHA, PRI, PRIN, PRO, PROUD, PSG, PSP, PTC, PTL, QTCG, RAM, RCL, READY, RICHY, RJH, ROCK, ROCTEC, ROH, ROJNA, RP, RPC, RPH, RSP, S, S11, SABUY, SAF, SAFARI, SAFE, SALEE, SAM, SAMART, SAMCO, SAMTEL, SAUCE, SAV, SAWAD, SAWANG, SBNEXT, SCAP, SCGD, SCI, SCL, SCP, SDC, SE, SEAFCO, SECURE, SFT, SGF, SHANG, SHR, SIAM, SICT, SIMAT, SINGER, SINO, SISB, SJWD, SK, SKN, SKY, SLM, SLP, SMART, SMD, SMT, SNNP, SO, SOLAR, SONIC, SPA, SCGP, SPG, SPVI, SQ, SR, SRS, SSC, STANLY, STARK, STC, STEC, STECH, STHAI, STI, STP, STPI, SUC, SUN, SUPER, SUTHA, SVR, SVT, SWC, SYNEX, TACC, TAN, TAPAC, TC, TCC, TCO, TCOAT, TEAM, TEAMG, TEKA, TERA, TFM, TGPRO, TH, THAI, THANA, THE, THG, THMUJ, TIGER, TITLE, TK, TKC, TLI, TM, TMC, TMI, TMW, TNDT, TNH, TNPC, TOA, TPBI, TPCH, TPIPL, TPIPP, TPL, TPOLY, TPP, TQR, TR, TRC, TRITN, TRP, TRUBB, TRV, TSE, TTI, TT, TTW, TURTLE, TVH, TVT, TWP, TWZ, TYCN, UAC, UBA, UMI, UMS, UNIQU, UP, UPF, UPOIC, UREKA, UTP, UVAN, VARO, VIBHA, VL, VNG, VPO, VRANDA, WARRIX, WAVE, WELL, WFX, WGE, WIN, WINDOW, WINMED, WINNER, WORK, WORLD, WP, YGG, YONG, ZAA

Explanations

Companies participating in Thailand's Private Sector Collective Action Coalition Against Corruption programme (Thai CAC) under Thai Institute of Directors (as of November 1, 2023) are categorised into: companies that have declared their intention to join CAC, and companies certified by CAC.