

# SAWASDEE TFX

## Today Picks: S50M24 – กรอบบนยังถูกจำกัด



**มุมมองต่อ SET50 Futures :** คาดดัชนีการฟื้นตัวมีอัตราเร่งลดลง และกรอบบนเริ่มถูกจำกัด โดยมีแนวต้านที่ 837-840 จุด ขณะที่แนวรับอยู่ที่ 810 และ 800 จุด ตามลำดับ ทั้งนี้ สัญญาณทางเทคนิคในภาพรวมยังเป็นลบ ทำให้ยังต้องระมัดระวังด้าน downside ของดัชนี ประเด็นสำคัญ ติดตามรายงาน GDP ใน Q1/67 ของสหรัฐในวันนี้

### Today's recommendations

**S50M24: SHORT ตามกลยุทธ์ (S 810, R 837, C n/a)**

- คาดดัชนีการฟื้นตัวมีอัตราเร่งลดลง และกรอบบนเริ่มถูกจำกัด
- ผู้ที่จะเปิดสถานะใหม่ แนะนำ Short บริเวณ 837 ส่วนผู้ถือ Short อยู่ ให้ถือต่อ

**GOM24: SHORT ที่แนวต้าน (S 2305, R 2385, C 2400)**

- ราคาทองปรับลงเล็กน้อย จากเงินดอลลาร์ที่แข็งค่า ขณะที่ นลก. จัดตารางงาน GDP 1Q67 ของสหรัฐ วันนี้
- Short บริเวณ 2385 และสูงกว่า 2400 cut แนวรับรอบปิด 2305 เหยี่ย

**USDM24: ปิด LONG ทำกำไร (S 36.70, R 37.00, C 36.50)**

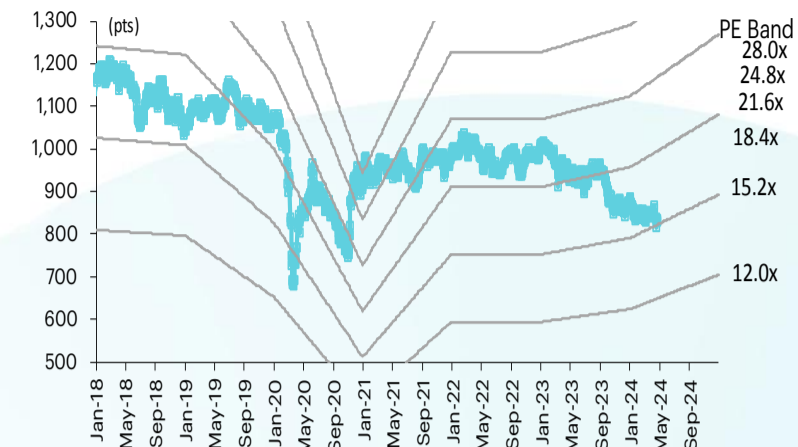
- USDTHB อ่อนค่าต่อ จากเงินดอลลาร์ที่แข็งค่า ขณะที่ นลก. จัดตารางงาน GDP 1Q67 ของสหรัฐ วันนี้
- ปิด Long ทำกำไรบริเวณ 37.00-37.20 หรือต่ำกว่า 36.50 cut เพื่อจำกัดความเสี่ยง

### สรุปตลาด TFX

Most active contract	Settlement price	Change	%Change	Volume	OI	Day to settlement
<b>S50M24</b>	832.40	3.00	0.36	145,064	550,930	64
<b>GOM24</b>	2,342	20.10	0.87	37,708	50,382	64
<b>USDM24</b>	36.80	(0.05)	(0.14)	21,478	77,935	64
<b>JRFU24</b>	308.00	(2.00)	(0.65)	13.00	166	153
<b>GUNKULM2</b>						
<b>4</b>	2.60	0.01	0.39	112	121,459	64

ที่มา: TFX, InnovestX Research

### SET50 index and PE band



### ปริมาณซื้อขาย SET50 futures ตามกลุ่มนักลงทุน

(Contract)	24-Apr	WTD	MTD	QTD
<b>Foreign</b>				
Buy	69,847	335,259	1,481,134	1,481,134
Sell	60,851	245,530	1,483,197	1,483,197
Net	8,996	89,729	(2,063)	(2,063)
<b>Institutions</b>				
Buy	21,838	78,852	450,939	450,939
Sell	25,637	98,230	446,058	446,058
Net	(3,799)	(19,378)	4,881	4,881
<b>Individual</b>				
Buy	68,949	223,761	1,436,713	1,436,713
Sell	74,146	294,112	1,439,531	1,439,531
Net	(5,197)	(70,351)	(2,818)	(2,818)

### ปริมาณซื้อขาย Precious Metal Futures ตามกลุ่มนักลงทุน

(Contract)	24-Apr	WTD	MTD	QTD
<b>Foreign</b>				
Buy	29,961	99,947	495,606	495,606
Sell	28,442	103,461	518,390	518,390
Net	1,519	(3,514)	(22,784)	(22,784)
<b>Institutions</b>				
Buy	3,017	14,143	49,603	49,603
Sell	2,793	12,300	49,483	49,483
Net	224	1,843	120	120
<b>Individual</b>				
Buy	18,885	70,429	318,344	318,344
Sell	20,628	68,758	295,680	295,680
Net	(1,743)	1,671	22,664	22,664

### ปริมาณซื้อขาย Currency Futures ตามกลุ่มนักลงทุน

(Contract)	24-Apr	WTD	MTD	QTD
<b>Foreign</b>				
Buy	1,118	1,839	32,520	32,520
Sell	2,329	5,971	26,116	26,116
Net	(1,211)	(4,132)	6,404	6,404
<b>Institutions</b>				
Buy	13,547	33,007	204,725	204,725
Sell	9,844	24,145	205,522	205,522
Net	3,703	8,862	(797)	(797)
<b>Individual</b>				
Buy	18,339	42,081	270,657	270,657
Sell	20,831	46,811	276,264	276,264
Net	(2,492)	(4,730)	(5,607)	(5,607)

### ปริมาณซื้อขาย Single Stock Futures ตามกลุ่มนักลงทุน

(Contract)	24-Apr	WTD	MTD	QTD
<b>Foreign</b>				
Buy	16,347	38,224	193,674	193,674
Sell	5,547	29,165	153,859	153,859
Net	10,800	9,059	39,815	39,815
<b>Institutions</b>				
Buy	46,794	184,598	873,099	873,099
Sell	131,850	212,976	905,875	905,875
Net	(85,056)	(28,378)	(32,776)	(32,776)
<b>Individual</b>				
Buy	132,503	225,905	872,568	872,568
Sell	58,247	206,586	879,607	879,607
Net	74,256	19,319	(7,039)	(7,039)

### นักวิเคราะห์

#### เอกภวิน สุนทรภิชชาติ

นักวิเคราะห์การลงทุนปัจจัยพื้นฐาน  
ด้านตลาดทุน  
นักวิเคราะห์การลงทุนปัจจัยทางเทคนิค  
0-2949-1029  
ekpawin.suntarapichard@scb.co.th

#### พชัช ภัทรวินิจ, CISA

นักวิเคราะห์การลงทุนปัจจัยพื้นฐาน  
ด้านตลาดทุน  
นักวิเคราะห์การลงทุนปัจจัยทางเทคนิค  
0-2949-1014  
pobchai.phatrawit@scb.co.th

วันพฤหัสบดีที่ 25 เมษายน พ.ศ. 2567

## S50M24: SHORT ตามกลยุทธ์ (S 810, R 837, C n/a)



คาดดัชนีการฟื้นตัวมีอัตราเร่งลดลง และกรอบบนเริ่มถูกจำกัด โดยมีแนวต้านที่ 837-840 จุด ขณะที่แนวรับอยู่ที่ 810 และ 800 จุด ตามลำดับ ทั้งนี้ สัญญาณทางเทคนิคในภาพรวมยังเป็นลบ ทำให้ยังต้องระมัดระวังด้าน downside ของดัชนี ประเด็นสำคัญ ติดตามรายงาน GDP ใน Q1/67 ของสหรัฐในวันนี้

**S50M24 ผู้ที่จะเปิดสถานะใหม่ แนะนำ Short บริเวณ 837 ส่วนผู้ถือ Short อยู่ ให้ถือต่อ และรอเปิด Short เพิ่มตามคำแนะนำอีกครั้ง แนวรับรอปิด 810 และ 800 จุด ตามลำดับ**

## GOM24: SHORT ที่แนวต้าน (S 2305, R 2385, C 2400)



Gold Spot ปรับลงเล็กน้อย จากเงินดอลลาร์ที่แข็งค่า และผลตอบแทนพันธบัตรรัฐบาลที่ปรับขึ้น ขณะที่ นลก. จับตาตัวเลข ศก. เพื่อหาสัญญาณบ่งชี้ทิศทาง ดบ. สหรัฐ ซึ่งวันนี้จะมีการรายงาน GDP 1Q67 ของสหรัฐ และดัชนี PCE ในวันพรุ่งนี้ โดยราคา Gold Spot มีกรอบล่าง 2310 - 2300 กรอบบน 2345 - 2355 เหรียญ

**GOM24 Short บริเวณ 2385 และสูงกว่า 2400 cut แนวรับรอปิด 2305 เหรียญ**

Contract Info	SET50	S50M24
Settlement Price (pts)		832.40
Change (%)	0.31	0.36
Last Price (pts)	834.74	832.40
Basis (pts)		-2.34
Open Interest (cons)		550,930
Day to Settlement (days)		64
Last Trading Day		27 Jun 24

Contract Info	Gold Spot	GOM24
Settlement Price (US\$/oz)		2342.10
Change (%)	0.16	0.21
Last Price (US\$/oz)	2318.70	2347.00
Basis (US\$/oz)		27.18
Open Interest (cons)		50,382
Day to Settlement (days)		64
Last Trading Day		27 Jun 24

### นักวิเคราะห์

#### เอกภวิน สุนทรพิชาติ

นักวิเคราะห์การลงทุนปัจจัยพื้นฐาน  
ด้านตลาดทุน  
นักวิเคราะห์การลงทุนปัจจัยทางเทคนิค  
0-2949-1029  
ekpawin.suntarpichard@scb.co.th

#### พชัย ภัทราวิชญ์, CISA

นักวิเคราะห์การลงทุนปัจจัยพื้นฐาน  
ด้านตลาดทุน  
นักวิเคราะห์การลงทุนปัจจัยทางเทคนิค  
0-2949-1014  
pobchai.phatrawit@scb.co.th



Innovestx



@Innovestx

## USDM24: ปิด LONG ทำกำไร (S 36.70, R 37.00, C 36.50)



USDTHB อ่อนค่าต่อ จากเงินดอลลาร์ที่แข็งค่า ขณะที่ นลก. จับตาตัวเลข ศก. เพื่อหาสัญญาณบ่งชี้ทิศทาง ดบ. สหรัฐ ซึ่งวันนี้จะมีการรายงาน GDP 1Q67 ของสหรัฐ และดัชนี PCE ในวันพรุ่งนี้ ด้านแนวโน้มเงินบาทมีกรอบบนอยู่ที่ 37.20-37.40 และกรอบล่างอยู่ที่ 36.80-37.00 ส่วน USDM24 มีแนวต้านอยู่ที่ 37.00-37.20 และแนวรับอยู่ที่ 36.50-36.70 บาท

**USDM24 ปิด Long ทำกำไรบริเวณ 37.00-37.20 หรือต่ำกว่า 36.50 cut เพื่อจำกัดความเสี่ยง**

Contract Info	USDTHB	USDM24
Settlement Price (pts)		36.80
Change (%)	0.14	0.19
Last Price (pts)	37.04	36.87
Basis (pts)		-0.19
Open Interest (cons)		77,935
Day to Settlement (days)		64
Last Trading Day		27 Jun 24

### นักวิเคราะห์

#### เอกภวิน สุนทรภิชชาติ

นักวิเคราะห์การลงทุนปัจจัยพื้นฐาน  
ด้านตลาดทุน  
นักวิเคราะห์การลงทุนปัจจัยทางเทคนิค  
0-2949-1029  
ekpawin.suntarapichard@scb.co.th

#### พบชัย ภักธวิษญ์, CISA

นักวิเคราะห์การลงทุนปัจจัยพื้นฐาน  
ด้านตลาดทุน  
นักวิเคราะห์การลงทุนปัจจัยทางเทคนิค  
0-2949-1014  
pobchai.phatrawit@scb.co.th

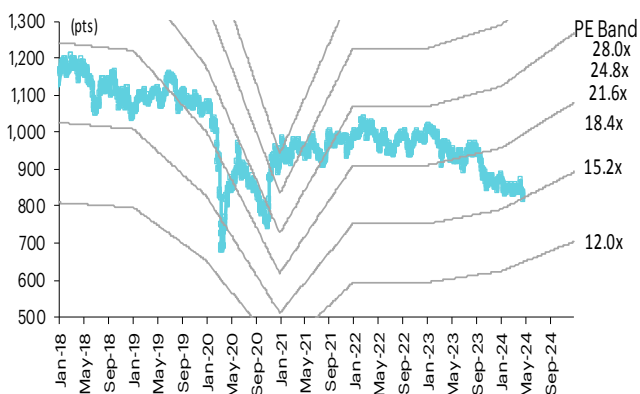


# SET50 index futures

## SET50 index futures

Contract info	Unit	SET50	S50J24	S50K24	S50M24	S50U24	S50Z24	S50H25
Settlement price	(pts)		833.70	833.90	832.40	829.70	830.70	826.90
Change	(%)	0.31	0.36	0.40	0.36	0.33	0.33	0.35
Last price	(pts)	834.74	833.40	833.90	832.40	829.90	830.70	826.80
Basis	(pts)		(1.04)	(0.84)	(2.34)	(5.04)	(4.04)	(7.84)
Open interest	(cts)		507	438	550,930	55,207	20,183	8,182
Day to settlement	(days)		5	36	64	156	247	338
Last trading day			29-Apr-24	30-May-24	27-Jun-24	27-Sep-24	27-Dec-24	28-Mar-25
Theoretical future price	(pts)		835.03	834.80	836.63	832.99	836.98	832.31
Multiplier	(Bt/pt)		200	200	200	200	200	200

## SET50 index and PE band



## ความอ่อนไหวของ SET50 EPS และ PE

Forward PE	12-mo forward EPS				
	53	55	57	59	61
12.1	644	668	692	716	741
12.6	670	695	721	746	771
13.1	697	723	749	775	802
13.6	723	750	778	805	832
14.1	750	778	806	834	863
14.6	776	805	835	864	893
15.1	803	833	863	894	924
15.6	829	861	892	923	954
16.1	856	888	920	953	985
16.6	882	916	949	982	1,015
17.1	909	943	977	1,012	1,046

## ปริมาณซื้อขาย SET50 index futures ตามกลุ่มนักลงทุน

(Contract)	24-Apr	WTD	MTD	QTD
<b>Foreign</b>				
Buy	69,847	335,259	1,481,134	1,481,134
Sell	60,851	245,530	1,483,197	1,483,197
Net	8,996	89,729	(2,063)	(2,063)
<b>Institutions</b>				
Buy	21,838	78,852	450,939	450,939
Sell	25,637	98,230	446,058	446,058
Net	(3,799)	(19,378)	4,881	4,881
<b>Individual</b>				
Buy	68,949	223,761	1,436,713	1,436,713
Sell	74,146	294,112	1,439,531	1,439,531
Net	(5,197)	(70,351)	(2,818)	(2,818)

## มูลค่าซื้อขาย SET50 index futures ตามกลุ่มนักลงทุน\*

(Btmn)	24-Apr	WTD	MTD	QTD
<b>Foreign</b>				
Buy	2,726	6,353	32,490	32,490
Sell	925	4,836	25,851	25,851
Net	1,801	1,516	6,639	6,639
<b>Institutions</b>				
Buy	7,802	30,628	146,095	146,095
Sell	21,985	35,419	151,832	151,832
Net	(14,182)	(4,791)	(5,737)	(5,737)
<b>Individual</b>				
Buy	22,094	37,559	146,419	146,419
Sell	9,712	34,285	147,321	147,321
Net	12,381	3,274	(902)	(902)

ที่มา: SETSMART, Bloomberg Finance L.P., InnovestX Research, TQ Professional  
\* InnovestX Research estimates

# SET50 index options



**SET50 index spot: 834.74**

## Apr-24

	Unit	CALL: Strike price					PUT: Strike price				
		850	875	900	925	950	850	875	900	925	950
Settlement price	(pts)	1.10	0.10	0.10	0.10	0.10	16.40	40.40	65.40	90.30	115.30
Change	(%)	-	-	-	-	-	(13.68)	(5.83)	(3.68)	(2.80)	(2.21)
Last price	(pts)	-	-	-	-	-	-	-	-	-	-
Time value	(pts)	1.10	0.10	0.10	0.10	0.10	16.40	40.40	65.40	90.30	115.30
Open interest	(cts)	-	-	-	-	-	-	-	-	-	-
Day to settlement	(days)	5	5	5	5	5	5	5	5	5	5
Last trading day		29-Apr-24	29-Apr-24	29-Apr-24	29-Apr-24	29-Apr-24	29-Apr-24	29-Apr-24	29-Apr-24	29-Apr-24	29-Apr-24
Theoretical price	(pts)	0.54	0.00	0.00	0.00	0.00	17.14	41.59	66.58	91.57	116.57
Multiplier	(Bt/pts)	200	200	200	200	200	200	200	200	200	200

## May-24

	Unit	CALL: Strike price					PUT: Strike price				
		850	875	900	925	950	850	875	900	925	950
Settlement price	(pts)	8.70	3.00	0.80	0.20	0.10	24.70	44.00	66.70	91.00	115.80
Change	(%)	4.82	3.45	-	-	-	(8.18)	(5.38)	(3.75)	(2.78)	(2.20)
Last price	(pts)	-	-	-	-	-	-	-	-	-	-
Time value	(pts)	(6.56)	(37.26)	(64.46)	(90.06)	(115.16)	9.44	3.74	1.44	0.74	0.54
Open interest	(cts)	-	-	-	-	-	-	-	-	-	-
Day to settlement	(days)	36	36	36	36	36	36	36	36	36	36
Last trading day		30-May-24	30-May-24	30-May-24	30-May-24	30-May-24	30-May-24	30-May-24	30-May-24	30-May-24	30-May-24
Theoretical price	(pts)	7.44	2.41	0.60	0.12	0.02	17.14	41.59	66.58	91.57	116.57
Multiplier	(Bt/pts)	200	200	200	200	200	200	200	200	200	200

## Jun-24

	Unit	CALL: Strike price					PUT: Strike price				
		875	900	925	950	975	875	900	925	950	975
Settlement price	(pts)	3.00	0.90	0.30	0.30	0.10	46.20	68.50	92.30	116.60	141.20
Change	(%)	7.14	12.50	-	-	-	(3.75)	(4.06)	(3.35)	(2.18)	(1.81)
Last price	(pts)	3.00	0.90	0.30	-	0.30	47.60	68.50	-	-	-
Time value	(pts)	(37.26)	(64.36)	(89.96)	(114.96)	(140.16)	5.94	3.24	2.04	1.34	0.94
Open interest	(cts)	8,028	7,306	3,629	2,718	97	709	116	88	25	-
Day to settlement	(days)	64	64	64	64	64	64	64	64	64	64
Last trading day		27-Jun-24	27-Jun-24	27-Jun-24	27-Jun-24	27-Jun-24	27-Jun-24	27-Jun-24	27-Jun-24	27-Jun-24	27-Jun-24
Theoretical price	(pts)	3.91	1.28	0.35	0.08	0.01	17.14	41.59	66.58	91.57	116.57
Multiplier	(Bt/pts)	200	200	200	200	200	200	200	200	200	200

45536

## Sep-24

	Unit	CALL: Strike price					PUT: Strike price				
		850	875	900	925	950	850	875	900	925	950
Settlement price	(pts)	14.50	7.80	3.80	1.50	0.70	35.00	58.40	74.00	98.40	120.80
Change	(%)	(2.03)	4.00	8.57	(6.25)	(22.22)	(1.69)	7.16	(7.50)	(2.57)	(2.11)
Last price	(pts)	14.50	7.80	3.80	1.50	0.70	35.00	-	74.00	-	-
Time value	(pts)	(0.76)	(32.46)	(61.46)	(88.76)	(114.56)	19.74	18.14	8.74	8.14	5.54
Open interest	(cts)	240	315	473	570	636	28	32	4	1	-
Day to settlement	(days)	156	156	156	156	156	156	156	156	156	156
Last trading day		27-Sep-24	27-Sep-24	27-Sep-24	27-Sep-24	27-Sep-24	27-Sep-24	27-Sep-24	27-Sep-24	27-Sep-24	27-Sep-24
Theoretical price	(pts)	18.39	10.80	5.93	3.05	1.47	37.86	55.01	74.88	96.73	119.90
Multiplier	(Bt/pts)	200	200	200	200	200	200	200	200	200	200

Source: SETSMART, Bloomberg Finance L.P., InnoVestX Research

# Sector index futures

## Bank

	Unit	BANK	BANKM24	BANKU24	BANKZ24	BANKH25
Settlement price	(pts)		360.20	356.90	353.60	350.40
Change	(%)	(0.20)	(0.19)	(0.20)	(0.20)	(0.20)
Last price	(pts)	362.49	-	-	-	-
Basis	(pts)		(2.29)	(5.59)	(8.89)	(12.09)
Open interest	(cts)		-	-	-	-
Day to settlement	(days)		64	156	247	338
Last trading day			27-Jun-24	27-Sep-24	27-Dec-24	28-Mar-25
Multiplier	(Bt/pt)		1000	1000	1000	1000

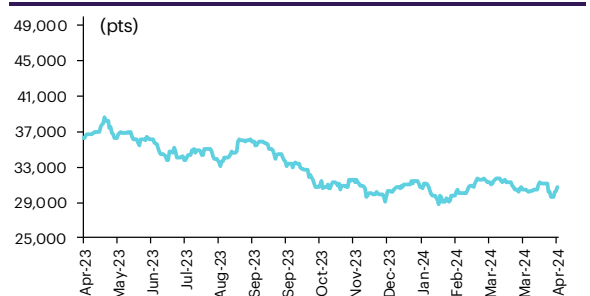
## SETBANK index



## Commerce

	Unit	COMM	COMM24	COMM24	COMM24	COMM25
Settlement price	(pts)		30,684.00	30,697.00	30,711.00	30,724.00
% Change	(%)	0.93	0.93	0.93	0.94	0.95
Last price	(pts)	30,675.00	-	-	-	-
Basis	(pts)		9.00	22.00	36.00	49.00
Open interest	(cts)		-	-	-	-
Day to settlement	(days)		64	156	247	338
Last trading day			27-Jun-24	27-Sep-24	27-Dec-24	28-Mar-25
Multiplier	(Bt/pt)		10	10	10	10

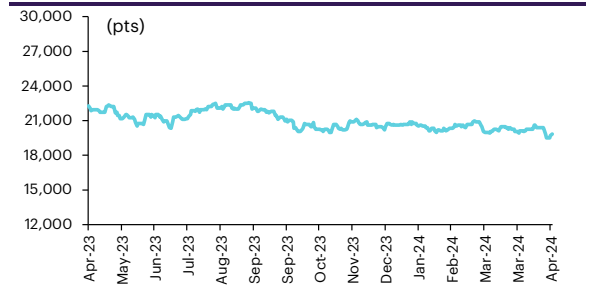
## SETCOM index



## Energy

	Unit	ENERG	ENERGM24	ENERGU24	ENERGZ24	ENERGH25
Settlement price	(pts)		19,732.00	19,623.00	19,516.00	19,409.00
% Change	(%)	0.68	0.69	0.70	0.71	0.72
Last price	(pts)	19,809.82	-	-	-	-
Basis	(pts)		(77.82)	(186.82)	(293.82)	(400.82)
Open interest	(cts)		-	-	-	-
Day to settlement	(days)		65	157	248	339
Last trading day			27-Jun-24	27-Sep-24	27-Dec-24	28-Mar-25
Multiplier	(Bt/pt)		10	10	10	10

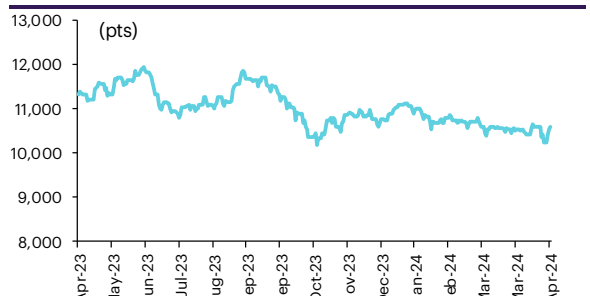
## SETENERG index



## Food

	Unit	FOOD	FOODM24	FOODU24	FOODZ24	FOODH25
Settlement price	(pts)		10,593.00	10,579.00	10,566.00	10,553.00
% Change	(%)	0.52	0.53	0.53	0.54	0.55
Last price	(pts)	10,602.41	-	-	-	-
Basis	(pts)		(9.41)	(23.41)	(36.41)	(49.41)
Open interest	(cts)		-	-	-	-
Day to settlement	(days)		64	156	247	338
Last trading day			27-Jun-24	27-Sep-24	27-Dec-24	28-Mar-25
Multiplier	(Bt/pt)		10	10	10	10

## SETFOOD index



## ICT

	Unit	ICT	ICTM24	ICTU24	ICTZ24	ICTH25
Settlement price	(pts)		147.70	147.10	146.40	145.80
% Change	(%)	(0.18)	(0.20)	(0.14)	(0.20)	(0.14)
Last price	(pts)	148.18	-	-	-	-
Basis	(pts)		(0.48)	(1.08)	(1.78)	(2.38)
Open interest	(cts)		-	-	-	-
Day to settlement	(days)		64	156	247	338
Last trading day			27-Jun-24	27-Sep-24	27-Dec-24	28-Mar-25
Multiplier	(Bt/pt)		1000	1000	1000	1000

## SETICT index



fiu: SETSMART, Bloomberg Finance L.P., InnovestX Research

# Single stock futures

## Single stock futures

### ราคา Underlying single stock เพิ่มขึ้น 30 อันดับ

	Price (Bt)	Chg (Bt)	Chg (%)	Value (Btmn)
AEONTS	162.50	6.50	4.17	76
HANA	39.00	1.25	3.31	674
DELTA	72.25	2.25	3.21	1,248
TOP	59.00	1.50	2.61	660
WHA	4.86	0.10	2.10	271
TRUE	7.85	0.15	1.95	397
JMT	21.30	0.40	1.91	202
ICHI	17.30	0.30	1.76	238
BH	231.00	4.00	1.76	416
MTC	45.50	0.75	1.68	363
THANI	2.44	0.04	1.67	52
COM7	18.30	0.30	1.67	168
GFPT	12.20	0.20	1.67	45
KBANK	127.00	2.00	1.60	1,781
CKP	4.08	0.06	1.49	39
EPG	6.95	0.10	1.46	11
OSP	21.30	0.30	1.43	363
TU	14.60	0.20	1.39	201
TVO	19.00	0.20	1.06	5
BAM	9.60	0.10	1.05	90
RATCH	28.00	0.25	0.90	26
QH	2.24	0.02	0.90	274
BDMS	28.25	0.25	0.89	411
BTS	6.25	0.05	0.81	296
MINT	32.75	0.25	0.77	354
CHG	2.88	0.02	0.70	37
BPP	14.30	0.10	0.70	8
M	36.50	0.25	0.69	21
KCE	39.75	0.25	0.63	238
SAWAD	40.00	0.25	0.63	279

### ราคา Underlying single stock ลดลง 30 อันดับ

	Price (Bt)	Chg (Bt)	Chg (%)	Value (Btmn)
TISCO	94.75	(4.75)	(4.77)	1,700
JAS	3.24	(0.16)	(4.71)	815
UNIQ	3.12	(0.14)	(4.29)	1
TOA	23.30	(0.60)	(2.51)	45
SPALI	19.50	(0.40)	(2.01)	240
PTTGC	37.50	(0.75)	(1.96)	645
STEC	10.20	(0.20)	(1.92)	26
AWC	4.34	(0.08)	(1.81)	214
PLANB	8.30	(0.15)	(1.78)	30
STA	16.60	(0.30)	(1.78)	68
AAV	2.22	(0.04)	(1.77)	60
PSH	11.30	(0.20)	(1.74)	14
EA	31.25	(0.50)	(1.57)	403
THCOM	12.80	(0.20)	(1.54)	87
KEX	4.24	(0.06)	(1.40)	3
PRM	7.65	(0.10)	(1.29)	103
ADVANC	196.00	(2.50)	(1.26)	1,146
THG	40.25	(0.50)	(1.23)	23
MEGA	40.50	(0.50)	(1.22)	15
STGT	8.15	(0.10)	(1.21)	17
VGI	1.66	(0.02)	(1.19)	80
PTG	8.70	(0.10)	(1.14)	31
BBL	136.50	(1.50)	(1.09)	2,577
IRPC	1.97	(0.02)	(1.01)	44
TQM	25.50	(0.25)	(0.97)	5
BGRIM	25.50	(0.25)	(0.97)	223
BAY	26.25	(0.25)	(0.94)	20
AP	10.50	(0.10)	(0.94)	242
BANPU	5.45	(0.05)	(0.91)	105
SPCG	11.10	(0.10)	(0.89)	5

### มูลค่า block trade 30 อันดับ

	Avg. price (Bt)	OI (Contract)	Volume (Contract)	Value (Btmn)
QHM24	2.22	86,254.00	81,805.00	182
TISCOM24	98.23	790.00	1,223.00	120
JASM24X	3.24	41,789.00	19,000.00	85
CPALLZ24	56.59	1,347.00	1,350.00	76
BBLM24	137.78	5,831.00	460.00	63
PTTEPM24	159.14	949.00	240.00	38
TOPM24	58.16	1,318.00	595.00	35
TTBM24	1.78	47,174.00	19,000.00	34
BGRIMM24	25.33	2,493.00	1,300.00	33
SCBU24	104.92	630.00	300.00	31
PTTM24	33.99	7,761.00	900.00	31
CBGM24	66.22	2,902.00	430.00	28
BHM24	229.08	423.00	120.00	27
ADVANC24	197.76	622.00	130.00	26
GPSCM24	47.89	1,552.00	490.00	23
AOTM24	64.62	3,333.00	360.00	23
KTBU24	16.19	41,949.00	1,429.00	23
KBANKM24	126.29	3,304.00	160.00	20
SCGPM24	33.11	5,333.00	560.00	19
CPFM24	18.28	8,873.00	1,000.00	18
HANAM24	38.80	1,785.00	460.00	18
WHAM24	4.73	11,323.00	3,500.00	17
GULFU24	41.36	1,660.00	400.00	17
GUNKULU24	2.59	10,653.00	6,000.00	16
IVLM24	23.91	12,226.00	600.00	14
TUM24	14.54	7,118.00	900.00	13
STPIM24	3.63	7,565.00	3,500.00	13
PRMM24	7.63	19,264.00	1,500.00	11
PTTGCM24	37.89	3,466.00	300.00	11
BCHU24	20.70	811.00	500.00	10

### มูลค่าสถานะคงค้าง (OI) 30 อันดับ

	Settle. price (Bt)	OI (Contract)	Value (Btmn)	Day to settle (day)
KTCU24	42.93	74,591.00	3,202.19	156
BBLU24	136.40	7,706.00	1,051.10	156
KTBU24	16.34	41,949.00	685.45	156
ADVANC24	197.00	3,470.00	683.59	64
EAM24	31.29	16,969.00	530.96	64
SCCM24	250.55	1,801.00	451.24	64
KBANKM24	126.98	3,304.00	419.54	64
RSU24	11.16	33,741.00	376.55	156
SAWADM24	40.25	8,533.00	343.45	64
GUNKULM24	2.60	121,459.00	315.79	64
GULFM24	40.87	7,505.00	306.73	64
IVLM24	23.90	12,226.00	292.20	64
BECM24	4.91	59,183.00	290.59	64
CPALLM24	56.48	4,799.00	271.05	64
PTTM24	34.22	7,761.00	265.58	64
BANPUM24	5.50	42,913.00	236.02	64
SCBM24	104.06	2,166.00	225.39	64
AOTM24	64.32	3,333.00	214.38	64
TRUEM24	7.85	27,103.00	212.76	64
JMTM24	21.19	9,929.00	210.40	64
PLANBM24	8.32	24,079.00	200.34	64
QHM24	2.22	86,254.00	191.48	64
CBGM24	65.50	2,902.00	190.08	64
JASM24X	3.24	41,789.00	186.17	64
PTGM24	8.75	20,282.00	177.47	64
SCGPM24	32.90	5,333.00	175.46	64
BDMSM24	28.33	6,171.00	174.82	64
COM7M24	18.27	9,234.00	168.71	64
CPFM24	18.36	8,873.00	162.91	64
PTTEPM24	159.45	949.00	151.32	64

ที่มา: SETSMART, Bloomberg Finance L.P., InnovestX Research

# Precious metal futures

## Precious Metal Futures

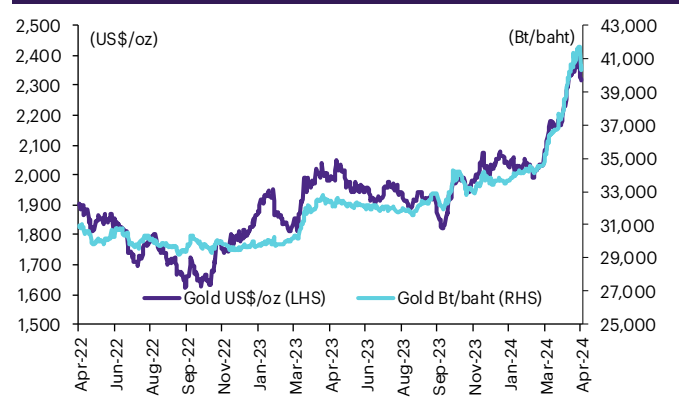
Contract info	Unit	Gold*	GF10J24	GFJ24	GF10M24	GFM24	GF10Q24	GFQ24
Settlement price	(Bt/baht)		40,720.00	40,660.00	40,980.00	41,000.00	41,180.00	41,220.00
Change	(%)	0.97	0.59	0.52	0.64	0.99	0.66	0.78
Last price	(Bt/baht)	40,699.76	40,710.00	40,800.00	40,970.00	41,000.00	41,180.00	41,220.00
Basis	(Bt/baht)		20.24	(39.76)	280.24	300.24	480.24	520.24
Open interest	(cts)		2,931	97	9,534	120	2,256	115
Day to settlement	(days)		5	5	64	64	127	127
Last trading day			29-Apr-24	29-Apr-24	27-Jun-24	27-Jun-24	29-Aug-24	29-Aug-24
Contract size	(gold baht)		10	50	10	50	10	50

\*คำนวณโดยใช้ข้อมูลอัตราแลกเปลี่ยนบาท/ดอลลาร์สหรัฐจาก Bisnews

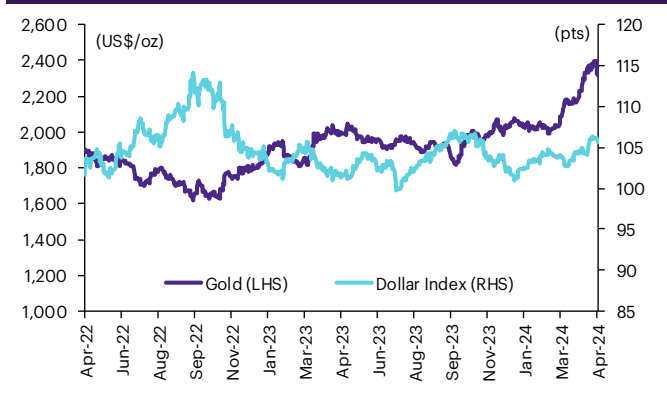
## GOLD-D

Contract info	Unit	Gold	GDM24
Settlement price	(US\$/oz)		2,333.08
Change	(%)	0.62	0.61
Last price	(US\$/oz)	2,312.30	2,351.40
Basis	(US\$/oz)		20.78
Open interest	(cts)		3
Day to settlement	(days)		64
Last trading day			27-Jun-24
Contract size	(oz)		3.21

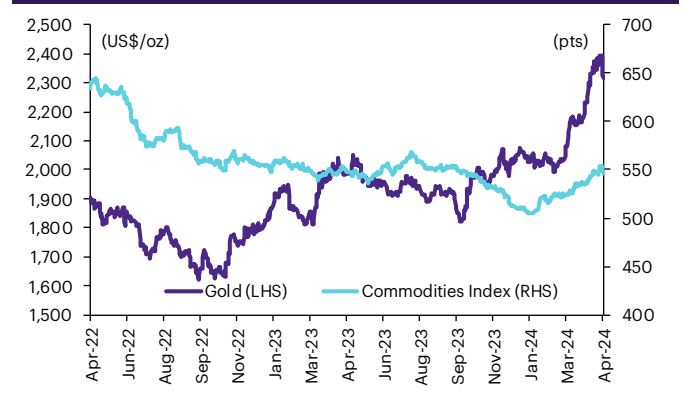
## ราคาทองคำ US\$/ออนซ์ เทียบกับราคาทองคำ บาท/บาท



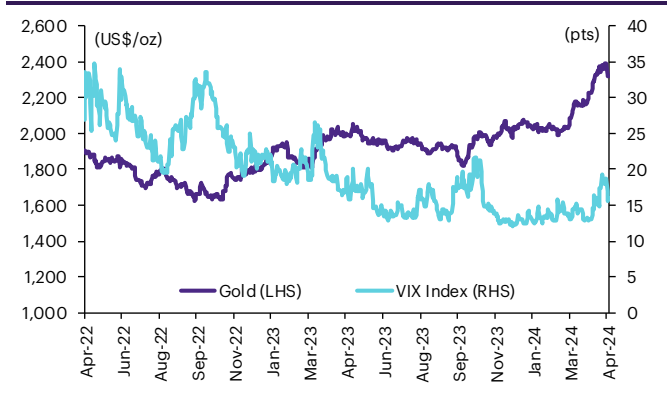
## ราคาทองคำเทียบกับดัชนีดอลลาร์



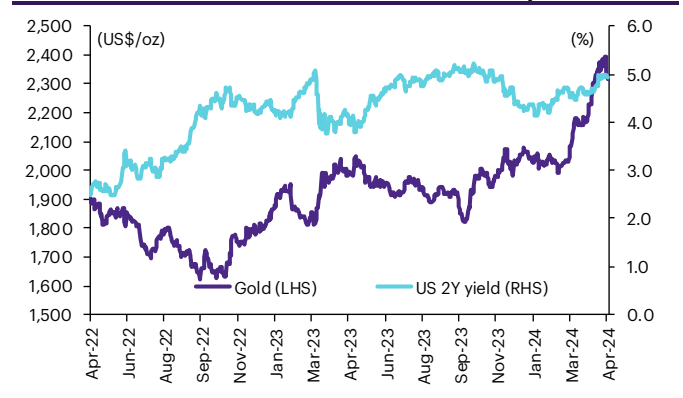
## ราคาทองคำเทียบกับดัชนีสินค้าโภคภัณฑ์



## ราคาทองคำเทียบกับ VIX index



## ราคาทองคำเทียบกับผลตอบแทนพันธบัตร US อายุ 2 ปี



ที่มา: SETSMART, TQ Professional, Bloomberg Finance L.P., InnovestX Research



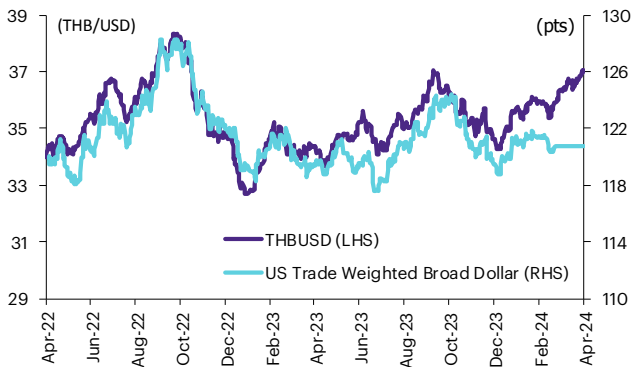
# Foreign exchange futures

## USD Futures

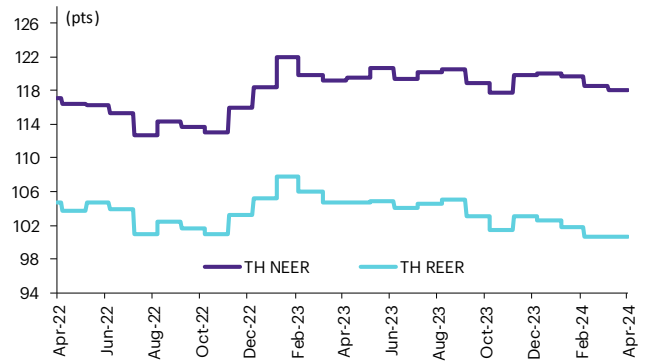
Contract info	Unit	THB/USD*	USDJ24	USDK24	USDM24	USDU24
Settlement price	(Bt/US\$)		36.98	36.90	36.80	36.55
Change	(%)	0.35	(0.19)	(0.03)	(0.14)	(0.03)
Last price	(Bt/US\$)	37.03	36.98	36.90	36.81	36.55
Basis	(Bt/US\$)		(0.05)	(0.13)	(0.23)	(0.48)
Open interest	(cts)		6,132	3,468	77,935	24,350
Day to settlement	(days)		5	36	64	156
Last trading day			29-Apr-24	30-May-24	27-Jun-24	27-Sep-24
Contract size	(US\$)		1,000	1,000	1,000	1,000

\*From TQ Professional

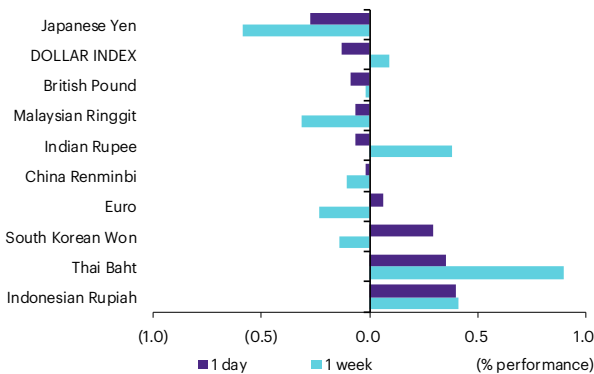
### THBUSD เทียบกับ US trade-weighted broad dollar index



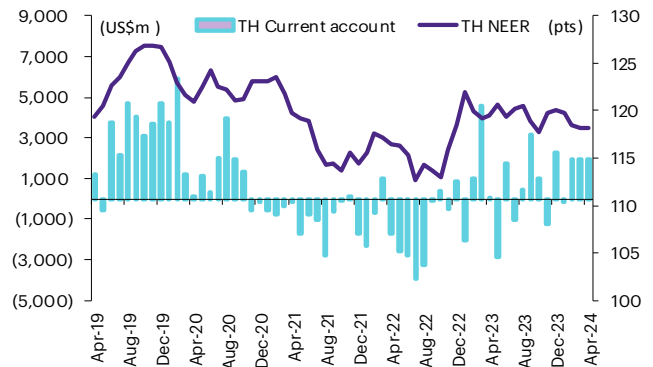
### ส่วนต่างดอกเบี้ยและผลตอบแทนพร. 2 ปีของไทยกับสหรัฐ



### ความเคลื่อนไหวของอัตราแลกเปลี่ยน



### ดัชนีค่าเงินบาทเทียบกับดุลบัญชีเดินสะพัด



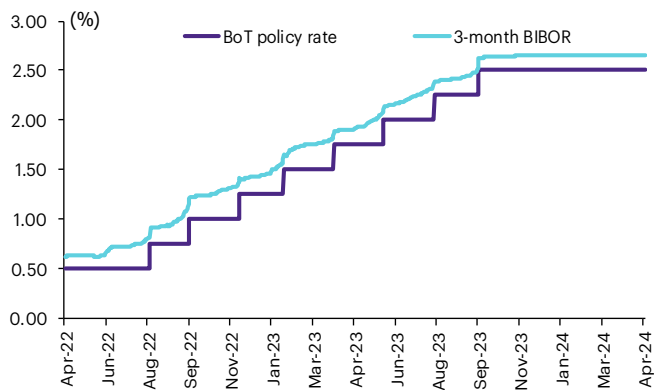
ที่มา: SETSMART, TQ Professional, Bloomberg Finance L.P., InnovestX Research

# Interest rate futures

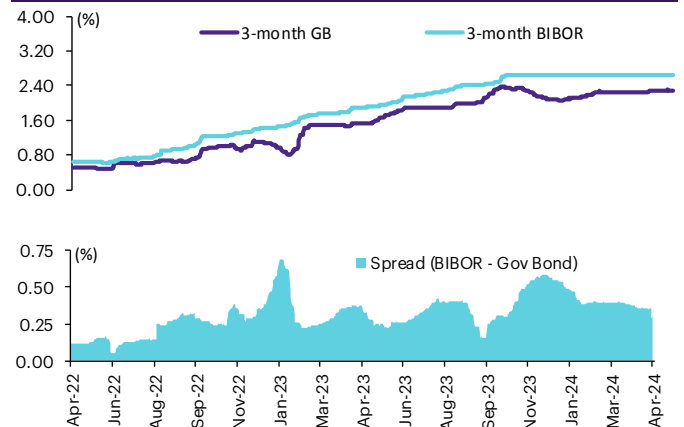
## Interest Rate Futures

Contract info	Unit	BB3M24	TGB5M24	BB3U24	TGB5U24
Settlement price	(pts)	97.27	111.48	97.21	111.37
Change	(%)	-	(0.05)	-	(0.04)
Last price	(pts)	-	-	-	-
Open interest	(cts)	-	-	-	-
Day to settlement	(days)	56	56	147	147
Last trading day		19-Jun-24	19-Jun-24	18-Sep-24	18-Sep-24
Contract size	(Btmn)	10	1	10	1

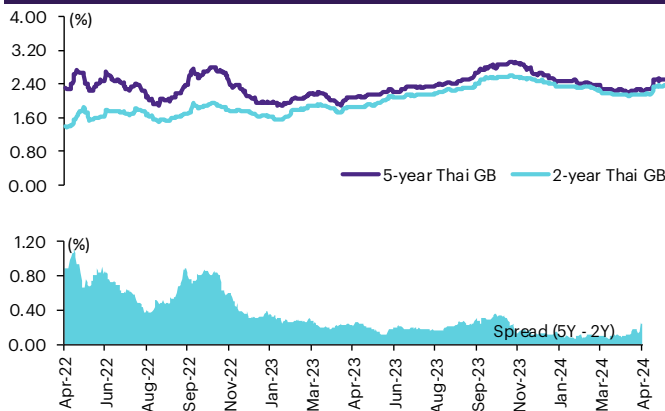
### BIBOR ระยะ 3 เดือนเทียบกับอัตราดอกเบี้ยนโยบายของ.



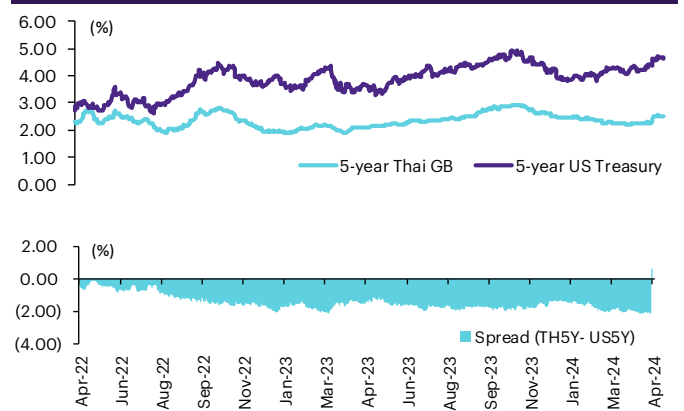
### BIBOR ระยะ 3 เดือนเทียบกับผลตอบแทนพร.ไทย 3 เดือน



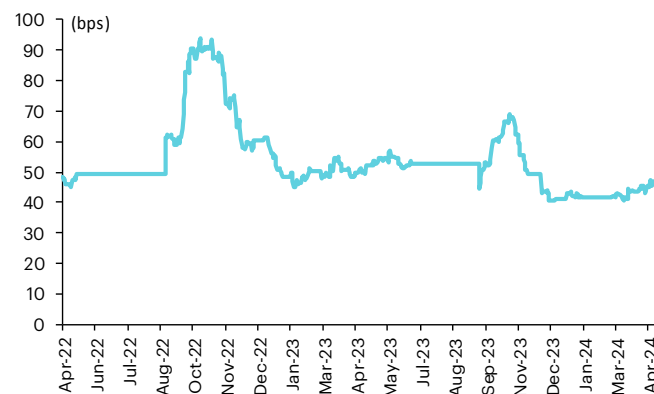
### ผลตอบแทนพร.ไทย 2 ปีเทียบกับ 5 ปี



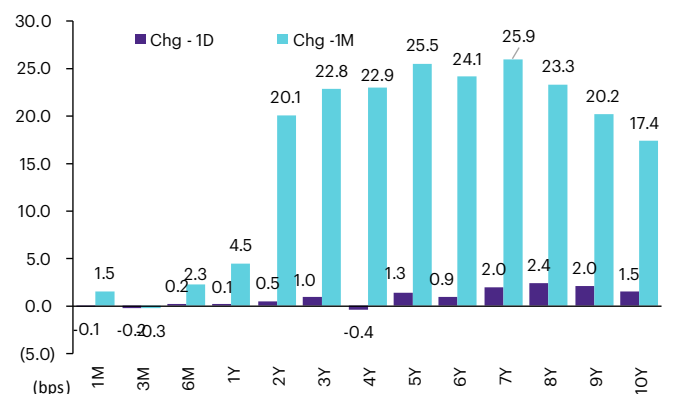
### ผลตอบแทนพร.ไทย 5 ปีเทียบกับผลตอบแทนพร.สหรัฐ 5 ปี



### Credit Default Swap spread ของไทย (USD 5Y SR)



### ความเคลื่อนไหวผลตอบแทนพร.ไทยเรียงลำดับตามอายุ



ที่มา: SETSMART, Bloomberg Finance L.P., InnovestX Research

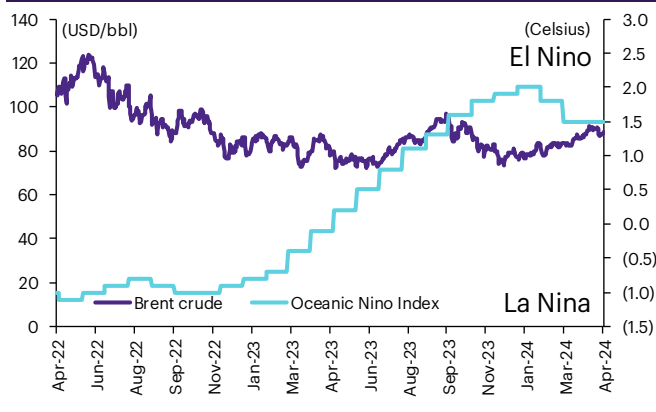
# Agriculture futures

## Agriculture futures

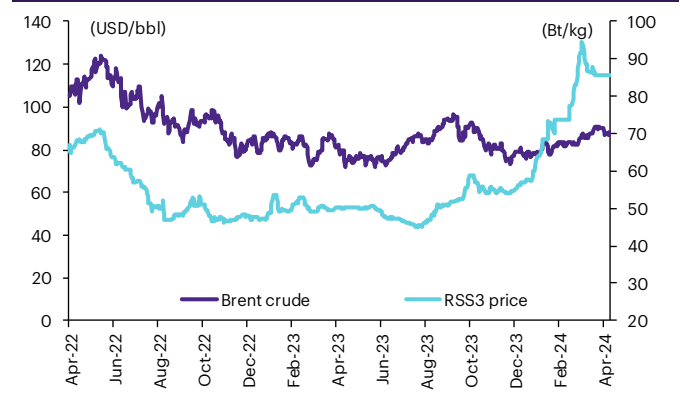
Contract info	Unit	RSS3DN24	RSS3DJ24	RSS3DK24	RSS3DM24	RSS3DQ24	RSS3DU24	RSS3DV24
Settlement price	(Bt/kg)	75.70	83.20	81.75	77.45	74.00	73.55	72.75
Change	(%)	(1.43)	(1.36)	(1.51)	(1.65)	(1.40)	(1.41)	(1.42)
Last price	(Bt/kg)	-	-	-	-	-	-	-
Open interest	(cts)	-	-	-	-	-	-	-
Day to settlement	(days)	97	5	36	64	127	156	189
Last trading day		30-Jul-24	29-Apr-24	30-May-24	27-Jun-24	29-Aug-24	27-Sep-24	30-Oct-24
Contract size	(kg)	5,000	5,000	5,000	5,000	5,000	5,000	5,000

Contract info	Unit	RSS3N24	RSS3J24	RSS3K24	RSS3M24	RSS3Q24	RSS3U24	RSS3V24
Settlement price	(Bt/kg)	75.70	83.20	81.75	77.45	74.00	73.55	72.75
Change	(%)	(1.43)	(1.36)	(1.51)	(1.65)	(1.40)	(1.41)	(1.42)
Last price	(Bt/kg)	-	-	-	-	-	-	-
Open interest	(cts)	-	-	-	-	-	-	-
Day to settlement	(days)	97	5	36	64	127	156	189
Last trading day		30-Jul-24	29-Apr-24	30-May-24	27-Jun-24	29-Aug-24	27-Sep-24	30-Oct-24
Contract size	(kg)	5,000	5,000	5,000	5,000	5,000	5,000	5,000

### ราคาน้ำมันดิบเบรนท์ เทียบกับ NOAA Oceanic Nino Index



### ราคาประมูลยาง RSS3 เทียบกับราคาน้ำมันดิบเบรนท์



ที่มา: SETSMART, Bloomberg Finance L.P., InnovestX Research

**ข้อสงวนสิทธิ์:**

ข้อมูลในรายงานนี้เป็นข้อมูลที่มีการเปิดเผยต่อสาธารณะ ซึ่งนักลงทุนสามารถเข้าถึงได้โดยทั่วไป และเป็นข้อมูลที่เชื่อว่าน่าจะเชื่อถือได้ แต่ทั้งนี้ บริษัทหลักทรัพย์ อินโนเวสต์ เอกซ์ จำกัด (“บริษัท”) มิได้ยืนยันหรือรับรองถึงความถูกต้อง หรือสมบูรณ์ของข้อมูลดังกล่าวแต่อย่างใด ความคิดเห็นที่ปรากฏอยู่ในรายงานนี้เป็นเพียงการนำเสนอในมุมมองของบริษัท และเป็นความคิดเห็น ณ วันที่ที่ปรากฏในรายงานเท่านั้น ซึ่งอาจเปลี่ยนแปลงได้ภายหลังวันดังกล่าว โดยบริษัทไม่จำเป็นต้องแจ้งให้สาธารณชน หรือนักลงทุนทราบ รายงานนี้จัดทำขึ้นเพื่อเผยแพร่ข้อมูลให้แก่นักลงทุนเท่านั้น บริษัทไม่รับผิดชอบต่อการนำข้อมูลหรือความคิดเห็นใดๆ ไปใช้ในทุกระณ ดั้งนั้นนักลงทุนจึงควรใช้ดุลพินิจในการพิจารณาตัดสินใจก่อนการลงทุน นอกจากนี้ บริษัท และ/หรือ บริษัทในเครือของบริษัทอาจมีส่วนเกี่ยวข้องหรือผลประโยชน์ใดๆ กับบริษัทใดๆ ก็ถูกกล่าวถึงในรายงานนี้ก็ได้

บริษัทหลักทรัพย์ อินโนเวสต์ เอกซ์ จำกัด (“INVX”) เป็นบริษัทย่อยที่บริษัท เอสซีบี เอกซ์ จำกัด (มหาชน) (“เอสซีบี เอกซ์”) เป็นผู้ถือหุ้นรายใหญ่ แต่เพียงผู้เดียว และธนาคารไทยพาณิชย์ จำกัด (มหาชน) (“ธนาคารฯ”) เป็นบริษัทย่อยที่เอสซีบี เอกซ์ เป็นผู้ถือหุ้นรายใหญ่ ข้อมูลใด ๆ ที่เกี่ยวข้องกับธนาคารฯ มีวัตถุประสงค์เพื่อใช้ในการเปรียบเทียบเท่านั้น

เอกสารฉบับนี้จัดทำโดย บริษัทหลักทรัพย์ อินโนเวสต์ เอกซ์ จำกัด (“INVX”) ซึ่งมี บริษัท เอสซีบี เอกซ์ จำกัด (มหาชน) (“เอสซีบี เอกซ์”) เป็นผู้ถือหุ้นรายใหญ่ โดยธนาคารไทยพาณิชย์ จำกัด (มหาชน) (“ธนาคารฯ”) ซึ่งเป็นบริษัทย่อยที่เอสซีบี เอกซ์ เป็นผู้ถือหุ้นรายใหญ่ เป็นที่ปรึกษาทางการเงินสำหรับธุรกรรมใด ๆ ของ กรีสต์เพื่อการลงทุนในสิทธิการเช่าอสังหาริมทรัพย์ แอล เอช โฮเทล ความเห็น ข่าวกวีจ้ย บทวิเคราะห์ ราคา ข้อความ การคาดการณ์ การประเมิน และ/หรือ ข้อมูลอื่นที่ระบุในเอกสารฉบับนี้ (“ข้อมูล”) มีวัตถุประสงค์เพื่อใช้เป็นข้อมูลทั่วไปเท่านั้น และไม่อาจตีความได้ว่าเป็นการให้คำแนะนำแก่บุคคลใดๆ หรือเป็นการเสนอซื้อ หรือเสนอขาย หรือชักชวนให้เสนอซื้อหรือเสนอขายหลักทรัพย์ โดย INVX และ/หรือกรรมการ พนักงาน และลูกจ้างของ INVX ย่อมไม่ต้องรับผิดชอบต่อการเสียหายใดๆ ทั้งความเสียหายทางตรง ความเสียหายทางอ้อม ความเสียหายจากการผิดสัญญา หรือความเสียหายอันสืบเนื่อง อันเป็นผลมาจากการใช้หรือการเชื่อถือต่อการใช้ข้อมูล ทั้งนี้ รวมถึงแต่ไม่จำกัดเพียงการสูญเสียผลกำไร นักลงทุนพึงใช้ข้อมูลในเอกสารฉบับนี้ประกอบข้อมูลและความเห็นอื่นๆ รวมถึงพิจารณาจากข้อมูลของตนเองในการตัดสินใจลงทุน ข้อมูลในเอกสารฉบับนี้จัดทำขึ้นจากแหล่งข้อมูลที่ INVX เห็นว่าน่าเชื่อถือ โดย INVX ไม่รับรองถึงความถูกต้อง สมบูรณ์ และ/หรือ ครบถ้วนของข้อมูลดังกล่าว

INVX สงวนสิทธิ์ในการใช้ดุลพินิจของตนแต่เพียงผู้เดียวในการแก้ไขเพิ่มเติมข้อมูลเป็นครั้งคราวโดยไม่ต้องบอกกล่าว เอกสารฉบับนี้จัดส่งให้แก่เฉพาะบุคคลที่กำหนดเท่านั้น และห้ามมิให้มีการทำซ้ำ ดัดแปลง เผยแพร่ ขยาย จำหน่าย พิมพ์ซ้ำ ส่งต่อ หรือแสวงหาประโยชน์ในเชิงพาณิชย์ไม่ว่าในลักษณะใดๆ เว้นแต่จะได้รับอนุญาตเป็นลายลักษณ์อักษรจาก INVX ก่อน

การซื้อขายฟิวเจอร์สและออปชั่น (Futures and Options) มีความเสี่ยงสูงที่อาจก่อให้เกิดผลขาดทุนอย่างมีนัยสำคัญ จึงไม่เหมาะสมกับบุคคลทุกคน ทั้งนี้ ก่อนการตัดสินใจซื้อขายฟิวเจอร์สและออปชั่น ท่านควรพิจารณาถึงฐานะทางการเงิน วัตถุประสงค์ในการลงทุน ประสบการณ์ในการลงทุนของท่าน ตลอดจนความเสี่ยงที่ท่านสามารถยอมรับได้อย่างรอบคอบ เนื่องจากมีความเป็นไปได้ที่ท่านอาจสูญเสียเงินลงทุนมากกว่าเงินลงทุนเริ่มแรก ท่านควรพิจารณาถึงความเสี่ยงทั้งหมดที่อาจเกิดขึ้นจากการซื้อขายฟิวเจอร์สและออปชั่น และท่านควรตัดสินใจลงทุนด้วยตนเอง และ/หรือ ในกรณีที่มีข้อสงสัย ท่านควรขอคำแนะนำจากที่ปรึกษาทางการลงทุน

เอกสารฉบับนี้จัดส่งให้กับเฉพาะบุคคลที่กำหนด (intended recipient) เท่านั้น และห้ามมิให้ผู้ใดนำข้อมูลในเอกสารฉบับนี้ไปทำซ้ำ ส่งต่อ เผยแพร่ ขยาย จำหน่าย คัดลอก นำออกแสดง หรือนำไปแสวงหาประโยชน์ในเชิงพาณิชย์ ไม่ว่าด้วยวิธีการใด ๆ โดยมิได้รับอนุญาตเป็นลายลักษณ์อักษรจาก INVX เป็นการล่วงหน้า

© สงวนลิขสิทธิ์ 2565 บริษัทหลักทรัพย์ อินโนเวสต์ เอกซ์ จำกัด

**CG Rating 2023 Companies with CG Rating**

**Companies with Excellent CG Scoring**

7UP, AAV, ABM, ACE, ACG, ADB, ADD, ADVANC, AEONTS, AF, AGE, AH, AHC, AIRA, AIT, AJ, AKP, AKR, ALLA, ALT, AMA, AMARIN, AMATA, AMATAV, ANAN, AOT, AP, APCO, APCS, ARIP, ARROW, ASEFA, ASK, ASP, ASW, ATP30, AUCTION, AWC, AYUD, B, BA, BAFS, BAM, BANPU, BAY, BBGI, BBIK, BBL, BC, BCH, BCP, BCPG, BDMS, BEC, BEM, BEYOND, BGC, BGRIM, BH, BIZ, BJC, BJCHI, BKI, BLA, BOL, BPP, BRI, BROOK, BRR, BTS, BTW, BWG, BYD, CBG, CENTEL, CFRESH, CHASE, CHEWA, CHG, CHOW, CIMBT, CIVIL, CK, CKP, CM, CNT, COLOR, COM7, COTTO, CPALL, CPAXT, CPF, CPI, CPL, CPN, CPW, CRC, CRD, CSC, CSS, CV, DCC, DDD, DELTA, DEMCO, DMT, DOHOME, DRT, DUSIT, EA, EASTW, ECF, ECL, EE, EGCO, EPG, ERW, ETC, ETE, FE, FLOYD, FN, FPI, FPT, FSX, FVC, GBX, GC, GCAP, GENCO, GFPT, GGC, GLAND, GLOBAL, GPSC, GRAMMY, GULF, GUNKUL, HANA, HARN, HENG, HMPRO, HPT, HTC, ICC, ICHI, ICN, III, ILINK, ILM, IMH, IND, INET, INTUCH, IP, IRC, IRPC, ITC, ITEL, IVL, JAS, JTS, KBANK, KCC, KCE, KEX, KKP, KSL, KTB, KTC, KTMS, KUMWEL, KUN, LALIN, LANNA, LH, LHFG, LIT, LOXLEY, LPN, LRH, LST, M, MAJOR, MALEE, MATCH, MBK, MC, M-CHAI, MCOAT, MEGA, MFC, MFEC, MILL, MINT, MONO, MOONG, MSC, MST, MTC, MTI, NC, NCH, NCL, NDR, NER, NKI, NOBLE, NRF, NTV, NVD, NWR, NYT, OCC, OISHI<sup>1</sup>, ONEE, OR, ORI, OSP, OTO, PAP, PATO, PB, PCSGH, PDG, PDJ, PG, PHOL, PIMO, PJW, PLANB, PLAT, PLUS, PM, POLY, PORT, PPP, PPS, PR9, PRG, PRINC, PRM, PRTR, PSH, PSL, PT, PTC, PTT, PTTEP, PTGCG, Q-CON, QH, QTC, RATCH, RBF, RPH, RS, RT, S, S&J, SA, SABINA, SAK, SAMART, SAMTEL, SAPPE, SAT, SBNEXT, SC, SCB, SCC, SCCC, SCG, SCGP, SCM, SDC, SEAFCO, SEAOL, SECURE, SELIC, SENA, SENX, SFP<sup>2</sup>, SFT, SGC, SGF, SGP, SHR, SICT, SIRI, SIS, SITHAI, SJWD, SKR, SM, SMPC, SMT, SNC, SNNP, SNP, SO, SPALI, SPC, SPCG, SPI, SPRC, SR, SSC, SSF, SSSC, STA, STC, STEC, STGT, STI, SUC, SUN, SUSCO, SUTHA, SVI, SVT, SYMC, SYNEX, SYNTEC, TACC, TAE, TCAP, TCMC, TEAMG, TEGH, TFG, TFMAMA, TGE, TGH, THANA, THANI, THCOM, THIP, THRE, THREL, TIDLOR, TIPH, TISCO, TK, TKN, TKS, TKT, TLI, TM, TMC, TMD, TMT, TNDT, TNITY, TNL, TNR, TOA, TOG, TOP, TPBI, TPCS, TPIPL, TPIPP, TPS, TQM, TQR, TRT, TRUE, TRV, TSC, TSTE, TSTH, TTA, TTB, TTCL, TTW, TURTLE, TVDH, TVH, TVO, TVT, TWPC, UAC, UBE, UBIS, UKEM, UP, UPF, UPOIC, UV, VCOM, VGI, VIBHA, VIH, VL, WACOAL, WGE, WHA, WHAUP, WICE, WINMED, WINNER, XPG, YUASA, ZEN

**Companies with Very Good CG Scoring**

2S, A5, AAI, AIE, ALUCON, AMR, APURE, ARIN, AS, ASIA, ASIAN, ASIMAR, ASN, AURA, BR, BSBM, BTG, CEN, CGH, CH, CHIC, CI, CIG, CMC, COMAN, CSP, DOD, DPAINT, DV8, EFORL, EKH, ESSO, ESTAR, EVER, FORTH, FSMART, FTI, GEL, GPI, HEALTH, HUMAN, IFS, INSET, IT, J, JCKH, JDF, JKN, JSMART, JUBILE, K, KCAR, KGI, KIAT, KISS, KK, KTIS, KWC, KWM, LDC, LEO, LHK, MACO, METCO, MICRO, MK, MVP, NCAP, NOVA, NTSC, PACO, PIN, PQS, PREB, PRI, PRIME, PROEN, PROS, PROUD, PSTC, PTECH, PYLON, RCL, SALEE, SANKO, SCI, SCN, SE, SE-ED, SFLEX, SINGER, SKN, SONIC, SORKON, SPVI, SSP, SST, STANLY, STP, SUPER, SVOA, SWC, TCC, TEKA, TFM, TMILL, TNP, TPLAS, TPOLY, TRC, TRU, TRUBB, TSE, VRANDA, WAVE, WFX, WIJK, WIN, WP, XO

**Companies with Good CG Scoring**

24CS, AMANAH, AMARC, AMC, APP, ASAP, BCT, BE8, BIG, BIOTEC, BLESS, BSM, BVG, CAZ, CCET, CHARAN, CHAYO, CHOTI, CITY, CMAN, CMR, CRANE, CWT, DHOUSE, DTCENT, EASON, FNS, FTE, GIFT, GJS, GTB, GTV, GYT, HL, HTECH, HYDRO, IIG, INGRS, INSURE, IRCP, ITD, ITNS, JCK, JMT, JR, JSP, KBS, KGEN, KJL, L&E, LEE, MASTER, MBAX, MEB, MENA, META, MGT, MITSIB, MJD, MOSHI, MUD, NATION, NNCL, NPK, NSL, NV, OGC, PAF, PCC, PEACE, PICO, PK, PL, PLANET, PLE, PMTA, PPM, PRAKIT, PRAPAT, PRECHA, PRIN, PSG, RABBIT, READY, RJH, RSP, RWI, S11, SAAM, SAF, SAMCO, SAWAD, SCAP, SCP, SIAM, SKE, SKY, SMART, SMD, SMIT, SOLAR, SPA, STECH, STPI, SVR, TC, TCCC<sup>3</sup>, TEAM, TFI, TIGER, TITLE, TKC, TMI, TNH, TPA, TPAC, TRITN, UBA, UMI, UMS, UTP, VARO, VPO, W, WARRIX, WORK, WPH, YONG, ZIGA

**Corporate Governance Report**

The material contained in this publication is for general information only and is not intended as advice on any of the matters discussed herein. Readers and others should perform their own independent analysis as to the accuracy or completeness or legality of such information. The Thai Institute of Directors, its officers, the authors and editor make no representation or warranty as to the accuracy, completeness or legality of any of the information contained herein. By accepting this document, each recipient agrees that the Thai Institute of Directors Association, its officers, the authors and editor shall not have any liability for any information contained in, or for any omission from, this publication.

The survey result is as of the date appearing in the Corporate Governance Report of Thai Listed Companies. As a result, the survey result may be changed after that date. InnovestX Securities Company Limited does not conform nor certify the accuracy of such survey result.

To recognize well performers, the list of companies attaining "Good", "Very Good" and "Excellent" levels of recognition (Not including listed companies qualified in the "no announcement of the results" clause from 1 January 2022 to 31 October 2023) is publicized.

<sup>1</sup>OISHI was voluntarily delisted from the Stock Exchange of Thailand, effectively on September 6, 2023

<sup>2</sup>SFP was voluntarily delisted from the Stock Exchange of Thailand, effectively on July 19, 2023

<sup>3</sup>TCCC was voluntarily delisted from the Stock Exchange of Thailand effectively on August 25, 2023

**Anti-corruption Progress Indicator**

**Certified (ได้มาตรฐาน)**

2S, 7UP, AAI, ADVANC, AF, AH, AI, AIE, AIRA, AJ, AKP, AMA, AMANAH, AMATA, AMATAV, AP, APCS, AS, ASIAN, ASK, ASP, AWC, AYUD, B, BAFS, BAM, BANPU, BAY, BBGI, BBL, BCH, BCP, BCPG, BE8, BEC, BEYOND, BGC, BGRIM, BKI, BLA, BPP, BROOK, BRR, BSBM, BTS, BWG, CEN, CENTEL, CFRESH, CGH, CHEWA, CHOTI, CHOW, CIG, CIMBT, CM, CMC, COM7, CPALL, CPAXT, CPF, CPI, CPL, CPN, CPW, CRC, CSC, DCC, DELTA, DEMCO, DIMET, DOHOME, DRT, DUSIT, EA, EASTW, ECF, EGCO, EP, EPG, ERW, ESTAR, ETC, ETE, FNS, FPI, FPT, FSMART, FTE, GBX, GC, GCAP, GEL, GFPT, GGC, GJS, GPI, GPSC, GSTEEL, GULF, GUNKUL, HANA, HARN, HENG, HMPRO, HTC, ICC, ICHI, IFS, III, ILINK, ILM, INET, INOX, INSURE, INTUCH, IRPC, ITEL, IVL, JAS, JKN, JR, JTS, KASET, KBANK, KBS, KCAR, KCCAMC, KCE, KGEN, KGI, KKP, KSL, KTB, KTC, L&E, LANNA, LHFG, LHK, LPN, LRH, M, MAJOR, MALEE, MATCH, MBAX, MBK, MC, MCOAT, META, MFC, MFEC, MILL, MINT, MONO, MOONG, MSC, MST, MTC, MTI, NATION, NCAP, NEP, NKI, NOBLE, NRF, NWR, OCC, OGC, OR, ORI, PAP, PATO, PB, PCSGH, PDG, PDJ, PG, PHOL, PIMO, PK, PL, PLANB, PLANET, PLAT, PM, PPP, PPM, PPS, PR9, PRINC, PRM, PROS, PSH, PSL, PSTC, PT, PTECH, PTG, PTT, PTTEP, PTGCG, PYLON, Q-CON, QH, QLT, QTC, RABBIT, RATCH, RML, RS, RWI, S&J, SAAM, SABINA, SAK, SAPPE, SAT, SC, SCC, SCCC, SCG, SCGP, SCM, SCN, SEAOL, SE-ED, SELIC, SENA, SGC, SGP, SIRI, SITHAI, SKR, SMIT, SMK, SMPC, SNC, SNP, SORKON, SPACK, SPALI, SPC, SPI, SPRC, SRICHA, SSF, SSP, SSSC, SST, STA, STGT, STOWER, SUSCO, SVI, SYMC, SYNTEC, TAE, TAKUNI, TASCO, TCAP, TCMC, TFG, TFI, TFMAMA, TGE, TGH, THANI, THCOM, THIP, THRE, THREL, TIDLOR, TIPCO, TISCO, TKS, TKT, TMD, TMILL, TMT, TNITY, TNL, TNP, TNR, TOG, TOP, TOPP, TPA, TPCS, TRT, TRU, TSC, TSI, TSTE, TSTH, TTA, TTB, TTCL, TU, TVDH, TVO, TWPC, UBE, UBIS, UEC, UKEM, UOBKH, UV, VCOM, VGI, VIH, WACOAL, WHA, WHAUP, WICE, WIJK, XO, YUASA, ZEN, ZIGA

**Declared (ได้มาตรฐาน)**

ACE, ADB, ALT, AMC, ASW, BLAND, BTG, BYD, CAZ, CBG, CV, DEXON, DMT, EKH, FSX, GLOBAL, GREEN, ICN, IHL, ITC, J, JSMART, JMT, LEO, LH, MENA, MITSIB, MODERN, NER, NEX, OSP, PEER, PLUS, POLY, PQS, PRIME, PROEN, PRTR, RBF, RT, SA, SANKO, SCB, SENX, SFLEX, SIS, SKE, SM, SVOA, TBN, TEGH, TIPH, TKN, TPAC, TPLAS, TQM, TRUE, W, WPH, XPG

**N/A**

24CS, 3K-BAT, A, A5, AAV, ABM, ACAP, ACC, ACG, ADD, ADVICE, AEONTS, AFC, AGE, AHC, AIT, AJA, AKR, AKS, ALL, ALLA, ALPHAX, ALUCON, AMARC, AMARIN, AMR, ANAN, ANI, AOT, APCO, APEX, APO, APP, APURE, AQUA, ARIN, ARIP, ARROW, ASAP, ASEFA, ASIA, ASIMAR, ASN, ATP30, AU, AUCTION, AURA, B52, BA, BBIK, BC, BCT, BDMS, BEAUTY, BEM, BGT, BH, BIG, BIOTEC, BIS, BIZ, BJC, BJCHI, BKD, BKGI, BLC, BLESS, BLISS, BM, BOL, BPS, BR, BRI, BROCK, BSM, BSRC, BTNC, BTW, BUI, BVG, CCET, CCP, CEYE, CGD, CH, CHARAN, CHASE, CHAYO, CHG, CHIC, CHO, CI, CITY, CIVIL, CK, CKP, CMAN, CMO, CMR, CNT, COCOCO, COLOR, COMAN, CPANEL, CPH, CPR, CPT, CRANE, CRD, CREDIT, CSP, CSR, CSS, CTW, CWT, D, DCON, DDD, DHOUSE, DITTO, DOD, DPAINT, DTCENT, DTCL, DV8, EASON, ECL, EF, EFORL, EMC, ETL, EURO, EVER, F&D, FANCY, FE, FLOYD, FMT, FN, FORTH, FTI, FVC, GABLE, GENCO, GFC, GIFT, GL, GLAND, GLOCON, GLORY, GRAMMY, GRAND, GSC, GTB, GTV, GYT, HEALTH, HFT, HL, HPT, HTECH, HUMAN, HYDRO, I2, IFEC, IIG, IMH, IND, INGRS, INSET, IP, IRC, IRCP, IT, ITD, ITNS, ITTHI, JAK, JCK, JCKH, JCT, JDF, JPARK, JSP, JUBILE, K, KAMART, KC, KCG, KCM, KDH, KEX, KIAT, KISS, KJL, KK, KKC, KLINIQU, KOOL, KTIS, KTMS, KUMWEL, KUN, KWC, KWI, KWM, KYE, LALIN, LDC, LEE, LIT, LOXLEY, LPH, LST, MANRIN, MASTER, MATI, MCA, M-CHAI, MCS, MDX, MEB, MEGA, METCO, MGC, MGI, MGT, MICRO, MIDA, MJD, MK, ML, MORE, MOSHI, MTW, MUD, MVP, NAM, NAT, NC, NCH, NCL, NDR, NEO, NETBAY, NEW, NEWS, NFC, NL, NNCL, NOK, NOVA, NPK, NSL, NTSC, NTV, NUSA, NV, NVD, NYT, OHTL, ONEE, ORN, PACE, PACO, PAF, PANEL, PCC, PEACE, PERM, PF, PHG, PICO, PIN, PJW, PLE, PLT, PMTA, POLAR, PORT, POST, PPM, PRAKIT, PRAPAT, PRECHA, PRI, PRIN, PRO, PROUD, PSG, PSP, PTC, PTL, QTCG, RAM, RCL, READY, RICHY, RJH, ROCK, ROCTEC, ROH, ROJNA, RP, RPC, RPH, RSP, S, S11, SABUY, SAF, SAFARI, SAFE, SALEE, SAM, SAMART, SAMCO, SAMTEL, SAUCE, SAV, SAWAD, SAWANG, SBNEXT, SCAP, SCGD, SCI, SCL, SCP, SDC, SE, SEAFCO, SECURE, SFT, SGF, SHANG, SHR, SIAM, SICT, SIMAT, SINGER, SINO, SISB, SJWD, SK, SKN, SKY, SLM, SLP, SMART, SMD, SMT, SNNP, SO, SOLAR, SONIC, SPA, SPCG, SPG, SPVI, SQ, SR, SRS, SSC, STANLY, STARK, STC, STEC, STECH, STHAI, STI, STP, STPI, SUC, SUN, SUPER, SUTHA, SVR, SVT, SWC, SYNEX, TACC, TAN, TAPAC, TC, TCC, TCJ, TCOAT, TEAM, TEAMG, TEKA, TERA, TFM, TGPRO, TH, THAI, THANA, THE, THG, THMUI, TIGER, TITLE, TK, TKC, TLI, TM, TMC, TMI, TMW, TNDT, TNH, TNPC, TOA, TPBI, TPCH, TPIPL, TPIPP, TPL, TPOLY, TPP, TQR, TR, TRC, TRITN, TRP, TRUBB, TRV, TSE, TTI, TTT, TTW, TURTLE, TVH, TVT, TWP, TWZ, TYCN, UAC, UBA, UMI, UMS, UNIQ, UP, UPF, UPOIC, UREKA, UTP, UVAN, VARO, VIBHA, VL, VNG, VPO, VRANDA, WARRIX, WAVE, WELL, WFX, WGE, WIN, WINDOW, WINMED, WINNER, WORK, WORLD, WP, YGG, YONG, ZAA

**Explanations**

Companies participating in Thailand's Private Sector Collective Action Coalition Against Corruption programme (Thai CAC) under Thai Institute of Directors (as of November 1, 2023) are categorised into: companies that have declared their intention to join CAC, and companies certified by CAC.