


29 เมษายน 2567

STOCK NOTE

บมจ. อนาคต คอร์ปอเรชั่น

AMATA

บมจ. อมตะ คอร์ปอเรชัน



innovest^x
A Subsidiary of SCBX Group

ก่อนไปคิดอะไร

เรามองว่าประเทศไทยยังคงเป็นจุดยุทธศาสตร์ในภูมิภาค ซึ่งส่งผลบวกต่อการเติบโตของ FDI และ Demand การใช้ที่ดินในกลุ่มนิคมอุตสาหกรรม โดยเฉพาะกลุ่มยานยนต์ ชิ้นส่วน Electronic และ EV supply chain โดยฐานลูกค้าหลักยังคงมาจากประเทศจีน และ Demand ใน 1Q67 คาดเติบโตได้เล็กน้อย จุดเด่นอยู่ในพื้นที่ EEC

หลังไปได้อะไร

- AMATA มียอดขายที่ดินใน 1Q67 ที่ 312 ไร่ (288 ไร่มาจากยอดขายในประเทศไทย และ 23 ไร่มาจากเวียดนาม) โดยในไตรมาสนี้เริ่มมีการบันทึกยอดขายจากนิคมอตะ บ้านบึง ชลบุรี เข้ามา 15 ไร่ โดยฐานลูกค้าหลัก 86% เป็นลูกค้าชาวจีน รองลงมาคือญี่ปุ่นที่ 9% โดยสัดส่วนของอุตสาหกรรมที่สูงที่สุดคือ Manufacturing ที่ 32% อุตสาหกรรมยานยนต์ที่ 18% เครื่องใช้ไฟฟ้าที่ 17%
- ยอดขายของ 1Q67 คิดเป็นสัดส่วนที่ 17% ของเป้าหมายขั้นต้นในปี 2567 ที่ AMATA ตั้งไว้ที่ 1,800 ไร่ซึ่งใกล้เคียงกับปี 2566 ที่มียอดขาย 1,854 ไร่ นอกจากนี้ในปีนี้ AMATA มีการปรับราคาขายที่ดินในประเทศไปแล้วประมาณ +/-10% สำหรับลูกค้าใหม่

ความเห็นและกลยุทธ์การลงทุน

- Backlog ปัจจุบันที่ 13,800 ล้านบาท แบ่งเป็นยอดจากประเทศไทย 87% และประเทศเวียดนาม 13% คาดว่าไม่ต่ำกว่า 40% จะบันทึกรายได้ในปี 2567 ดังนั้นเรคาดรายได้รวมของปี 2567 ที่ 11,037 ล้านบาท เติบโต 16% YoY ระดับ Gross Margin คาดว่าจะฟื้นตัวเท่ากับ 41.1% ดีขึ้นจาก 39% ในปี 2566 เนื่องจากสัดส่วนการบันทึกรายได้จากเวียดนามซึ่งมีระดับ Gross Margin จะมีน้อยลงในปีนี้ และเรคาดกำไรสุทธิที่ 2,239 ล้านบาท (+18.8% YoY) บนสมมติฐานของการไม่มีการกำไรพิเศษจากการสินทรัพย์ในปี 2567
- สำหรับ 1Q67 คาดการณ์กำไรสุทธิของ 1Q67 ที่ 151 ไร่ (128 ไร่จากประเทศไทยและ 23 ไร่จากประเทศเวียดนาม) ซึ่งเพิ่มขึ้น 18% YoY แต่ลดลง 50% QoQ และด้วยสัดส่วนจากอตะชลบุรี ที่ประมาณ 45% ของยอดโอนคาดว่าจะหนุนทำให้ระดับ Gross margin เติบโตปรับตัวดีขึ้น QoQ แต่ยังไม่ฟื้นตัว YoY ก็ทิศทางของกำไรสุทธิคาดว่าจะอ่อนตัวลงทั้ง YoY และ QoQ อยู่ในกรอบ 400-450 ล้านบาท และจะเติบโตสูงขึ้นใน 2Q และ 3Q จากกำหนดการโอนของ Backlog ที่มีอยู่ในปัจจุบัน
- เราให้ราคาเป้าหมายปี 2567 ที่ฐาน PER ที่ 15.2 เท่าซึ่งเท่ากับ PE เฉลี่ยในรอบ 6 ปีของ AMATA ได้ราคาเป้าหมาย 29.10 บาทต่อหุ้น คงคำแนะนำซื้อ
- ความเสี่ยง : ทิศทางเศรษฐกิจโลกที่อาจฟื้นตัวช้ากว่าคาด ต้นทุนพลังงานที่ผันผวน และติดตามโอกาสและความเสี่ยงของการย้ายฐานการผลิตของบางอุตสาหกรรม การเพิ่มขึ้นของค่าแรงขั้นต่ำและราคาที่ดินที่เพิ่มขึ้น ความเสี่ยงด้าน ESG : AMATA ได้จัดอยู่ในระดับ AAA ของ SET ESG Ratings ในปี 2566 โดย AMATA เน้นด้านสิ่งแวดล้อมและการลดคาร์บอน รวมถึงการ re-use พลังงานในพื้นที่ทุกนิคมของ AMATA ซึ่งความเสี่ยงที่สำคัญคือ การบริหารจัดการพลังงานทั้งในพื้นที่นิคมฯ และส่วนของธุรกิจสาธารณูปโภค

การเคลื่อนไหวของราคาหลังเกิดเหตุการณ์สำคัญ




Source: SETSMART, InnovestX Research

มุมมองหลังเข้าเยี่ยมชมกิจการครั้งที่ 11



เป้าหมายราคาที่เป็นไปได้



52 Weeks Low: 20.50 52 Weeks High: 27.25

Source: SETSMART, InnovestX Research

2023 Sustainability / 2022 ESG Score

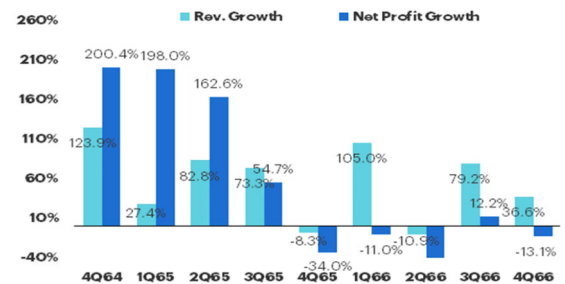
SET ESG Ratings	Included
ESG Bloomberg Score	63.20
Environmental Score	60.71
Social Score	47.73
Governance Score	81.10

ความคิดเห็นเกี่ยวกับ ESG

AMATA ได้รับการจัดอยู่ใน SET ESG Ratings ที่ระดับ AAA ซึ่งจัดอยู่ในลำดับที่ 10 อันดับแรกและได้รับรางวัล Sustainability Awards of Honor ในปี 2566

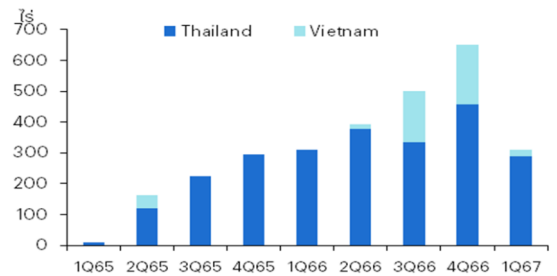
Source Bloomberg Finance L.P.

Financial highlight



Source: SETSMART, InnovestX Research

ยอดขายที่ดินรายไตรมาส



Source: Company, InnovestX Research

นักวิเคราะห์การลงทุนปัจจัยพื้นฐานด้านหลักทรัพย์
เต็มพร ตันติวัฒน์
0-2949-1020 | termporn.tantivivat@scb.co.th

ESG Disclosure Score

Bloomberg ESG Score	63.20 (2022)
Rank in Sector	1/59

CG Rating	DJSI	SETESG	SET ESG Ratings
AMATA	5	No	Yes

Source: Thai Institute of Directors (IOD), SET

ประเด็นที่เกี่ยวข้องกับสิ่งแวดล้อม (E)

- AMATA ดำเนินธุรกิจที่ต้องใส่ใจสิ่งแวดล้อม แบบ Safe Earth Save Us อย่างต่อเนื่องและได้ถ่ายทอดความสำคัญในเรื่องนี้ให้แก่กลุ่มลูกค้า พันธมิตร และชุมชนข้างเคียงมาโดยตลอดในปีที่ผ่านมา
- ในปี 2564 บริษัทฯ จึงจัดตั้งคณะกรรมการเพื่อติดตามการเปลี่ยนแปลงกฎหมายสิ่งแวดล้อม ทั้งกฎหมายภายในประเทศและระหว่างประเทศ รวมถึงติดตามการเปลี่ยนแปลงที่สำคัญในระดับโลก อันจะนำมาซึ่งการเปลี่ยนแปลงนโยบาย และกฎหมายในอนาคต เช่น ระเบียบโลกด้านการเปลี่ยนแปลงของสภาพภูมิอากาศที่เกิดขึ้นระหว่างการประชุมสมัชชาประเทศภาคีอนุสัญญาสหประชาชาติว่าด้วยการเปลี่ยนแปลงสภาพภูมิอากาศ (Conference of the Parties; COP) ครั้งที่ 26 หรือ COP 26 ในปี 2564 และกำหนดมาตรการในการปรับปรุงแก้ไขกระบวนการทำงาน และกระบวนการผลิตสินค้าและบริการต่างๆ ของบริษัทฯ ตามมาตรฐานสากลเพื่อสร้างความเชื่อมั่นให้กับลูกค้า
- บริษัทตั้งเป้าหมายลดก๊าซเรือนกระจกลง 30% ภายในปี 2573 และตั้งเป้าในพื้นที่ของนิคมอมตะ เป็นพื้นที่ Low Carbon ภายในปี 2583
- บริษัทตั้งเป้าเพิ่มศักยภาพการใช้พลังงานหมุนเวียน ระบบน้ำอ่างเก็บน้ำและระบบการใช้น้ำหมุนเวียน

ประเด็นที่เกี่ยวข้องกับสังคม (S)

- AMATA ให้ความสำคัญกับการดูแลผู้มีส่วนได้เสียตลอดห่วงโซ่คุณค่าของธุรกิจตามหลักปรัชญา “ALL WIN” จึงได้กำหนดนโยบายด้านสังคม ได้แก่ “นโยบายสิทธิมนุษยชน” “นโยบายการมีส่วนร่วมของผู้มีส่วนได้เสีย” และ “นโยบายการบริหารทรัพยากรบุคคล” เพื่อปฏิบัติต่อผู้มีส่วนได้เสียทุกกลุ่มอย่างเท่าเทียมและเป็นธรรม ครอบคลุมการดำเนินงานในด้านสิทธิมนุษยชนในทุกกิจกรรมตลอดห่วงโซ่ โดยสามารถดูนโยบายและแนวปฏิบัติฉบับเต็มที่ www.amamta.com

ประเด็นที่เกี่ยวข้องกับธรรมาภิบาล (G)

- AMATA ต่อด้านการคอร์รัปชันทุกรูปแบบ ด้วยตระหนักดีว่าการให้สินบนและการคอร์รัปชันนั้น เป็นภัยร้ายแรงที่ทำลายการแข่งขันอย่างเสรีและเป็นธรรม รวมทั้งก่อให้เกิดความเสียหายต่อการพัฒนาเศรษฐกิจและสังคม บริษัทฯ ไม่มีนโยบายเสนอเงิน สิ่งจูงใจ ของกำนัลในรูปแบบใดๆ แก่หน่วยงานภายนอกหรือเจ้าหน้าที่ของรัฐ เพื่อประโยชน์หรือความได้เปรียบทางธุรกิจ รวมทั้งไม่มีนโยบายการจ่ายเงินอื่นใดเพื่อเร่งการดำเนินการหรืออำนวยความสะดวก
- AMATA จัดอยู่ใน 5 ดาวของ CGR Rating

ESG Disclosure Score

	2021	2022
ESG Disclosure Score	60.11	63.20
Environment	55.60	60.71
Emissions Reduction Initiatives	Yes	Yes
Climate Change Policy	Yes	Yes
GHG Scope 1	0.41	0.44
GHG Scope 2 Location-Based	16.77	15.37
Energy Efficiency Policy	Yes	Yes
Total Energy Consumption	57.09	53.80
Waste Reduction Policy	Yes	Yes
Total Waste	26.81	27.98
Social	43.56	47.73
Human Rights Policy	Yes	Yes
Consumer Data Protection Policy	Yes	Yes
Pct Women in Workforce	44.20	44.00
Lost Time Incident Rate - Employees	0.00	0.00
Number of Employees - CSR	265	277
Total Hours Spent by Firm - Employee Training	6,816	5,645
Governance	81.10	81.10
Size of the Board	7	7
Board Meeting Attendance Pct	100	97
Number of Independent Directors	4	4
% Independent directors to total board members	57.14	57.14
Board Duration (Years)	3	3

Source: Bloomberg Finance L.P.

Disclaimer

การจัดทำข้อมูลด้านสิ่งแวดล้อม สังคมและการกำกับดูแลกิจการที่ดี (Environmental Social Governance หรือ ESG) เป็นการนำข้อมูลและเปิดเผยโดยบริษัท Bloomberg ซึ่งมีการทำข้อมูลด้านสิ่งแวดล้อม ด้านสังคม และด้านธรรมาภิบาล อาทิเช่นข้อมูลการใช้พลังงานที่สะท้อนต้นทุน ความเสี่ยงในการพึ่งพาพลังงานของธุรกิจ ความเสี่ยงด้านการดำเนินงานที่อาจจะเกิดจากอุบัติเหตุ รวมถึงสัดส่วนของคณะกรรมการบริหาร ตั้งแต่ปี 2010 และขึ้นอยู่กับวิธีการเปิดเผยข้อมูลของแต่ละบริษัท

Financial Statement
Earnings Summary

FY December 31 (Btmn)	4Q65	1Q66	2Q66	3Q66	4Q66	%YoY	%QoQ	2565	2566	%change
Total revenue	2,287	2,140	1,414	2,839	3,124	36.6	10.0	6,502	9,517	46.4
Cost of goods sold	(1,099)	(981)	(931)	(1,870)	(2,021)	83.9	8.1	(3,387)	(5,804)	71.4
Gross profit	1,188	1,159	483	969	1,103	(7.2)	13.9	3,115	3,713	19.2
SG&A	(288)	(319)	(274)	(300)	(369)	28.1	23.2	(992)	(1,261)	27.1
Other income/expense	244	129	326	347	371	52.1	6.8	453	1,174	159.2
Interest expense	(121)	(137)	(164)	(212)	(174)	44.4	(17.5)	(472)	(687)	45.6
Pre-tax profit	1,023	832	371	805	930	(9.1)	15.6	2,103	2,938	39.7
Corporate tax	(140)	(186)	(26)	(141)	(123)	(12.2)	(12.7)	(466)	(477)	2.4
Equity a/c profits	240	90	305	322	348	45.0	8.0	342	1,064	211.0
Core profit	833	526	261	509	674	(19.1)	32.4	905	1,971	117.8
Extra-ordinary items	(47)	(34)	552	(113)	9	(119.2)	(107.9)	1,437	(86)	(106.0)
Net Profit	786	492	313	396	683	(13.1)	72.5	2,341	1,885	(19.5)
EBITDA	1,163	991	558	1,033	1,130	(2.9)	9.4	2,664	3,711	39.3
Core EPS (Bt)	0.72	0.46	0.23	0.44	0.59	(19.1)	32.4	0.79	1.71	117.8
Financial Ratio (%)										
Gross margin	51.9	54.1	34.1	34.1	35.3			47.9	39.0	
SG&A/Revenue	12.6	14.9	19.4	10.6	11.8			15.3	13.3	
EBITDA margin	50.8	46.3	39.5	36.4	36.2			41.0	39.0	
Net profit margin	34.4	23.0	22.2	13.9	21.9			36.0	19.8	

Source: Company data, InnovestX Research

Financial Statement
Profit and Loss Statement

FY December 31	Unit	2565	2566	2567F	2568F	2569F
Total revenue	(Btmn)	5,097	6,502	9,517	11,037	12,687
Cost of goods sold	(Btmn)	(2,769)	(3,387)	(5,804)	(6,505)	(7,504)
Gross profit	(Btmn)	2,328	3,115	3,713	4,532	5,183
SG&A	(Btmn)	(832)	(992)	(1,261)	(1,545)	(1,776)
Other income/expense	(Btmn)	596	1,560	268	281	295
Interest expense	(Btmn)	(494)	(472)	(687)	(647)	(625)
Pre-tax profit	(Btmn)	1,598	3,211	2,032	2,621	3,077
Corporate tax	(Btmn)	(352)	(466)	(477)	(539)	(584)
Equity a/c profits	(Btmn)	524	342	1,064	745	819
Minority interests	(Btmn)	(559)	(822)	(576)	(588)	(600)
Core profit	(Btmn)	1,212	2,265	2,043	2,239	2,712
Extra-ordinary items	(Btmn)	191	76	(158)	0	0
Net Profit	(Btmn)	1,402	2,341	1,885	2,239	2,712
EBITDA	(Btmn)	2,980	4,376	4,162	4,517	5,102
Core EPS	(Bt)	1.05	1.97	1.78	1.95	2.36
Net EPS	(Bt)	1.22	2.04	1.64	1.95	2.36
DPS	(Bt)	0.30	0.60	0.65	0.77	0.94

Balance Sheet

FY December 31	Unit	2565	2566	2567F	2568F	2569F
Total current assets	(Btmn)	12,444	11,463	20,304	12,856	13,063
Total fixed assets	(Btmn)	33,027	36,196	37,284	38,127	38,744
Total assets	(Btmn)	45,471	47,659	57,588	50,983	51,807
Total loans	(Btmn)	2,839	5,015	6,031	6,032	6,032
Total current liabilities	(Btmn)	8,304	8,695	15,347	15,339	15,687
Total long-term liabilities	(Btmn)	15,158	14,550	16,514	11,420	10,072
Total liabilities	(Btmn)	23,462	23,244	31,861	26,759	25,759
Paid-up capital	(Btmn)	1,150	1,150	1,150	1,150	1,150
Total equity	(Btmn)	22,008	24,415	25,727	27,219	29,043

Cash Flow Statement

FY December 31	Unit	2565	2566	2567F	2568F	2569F
Core Profit	(Btmn)	1,212	2,265	2,043	2,239	2,712
Depreciation and amortization	(Btmn)	364	351	428	504	581
Operating cash flow	(Btmn)	2,395	3,057	(444)	5,497	2,656
Investing cash flow	(Btmn)	(1,410)	(1,476)	(1,158)	(844)	(844)
Financing cash flow	(Btmn)	(620)	(4,565)	2,561	(5,881)	(2,276)
Net cash flow	(Btmn)	366	(2,983)	959	(1,228)	(464)

Key Financial Ratios

FY December 31	Unit	2565	2566	2567F	2568F	2569F
Gross margin	(%)	45.7	47.9	39.0	41.1	40.9
Operating margin	(%)	29.3	32.6	25.8	27.1	26.9
EBITDA margin	(%)	58.5	67.3	43.7	40.9	40.2
EBIT margin	(%)	41.0	56.6	28.6	29.6	29.2
Net profit margin	(%)	27.5	36.0	19.8	20.3	21.4
ROE	(%)	6.4	9.6	7.3	8.2	9.3
ROA	(%)	3.1	4.9	3.3	4.4	5.2
Net D/E	(x)	0.5	0.5	0.6	0.5	0.5
Interest coverage	(x)	5.3	8.5	5.5	6.2	7.2
Debt service coverage	(x)	0.9	0.8	0.6	0.7	0.8
Core PER	(x)	23.7	12.7	14.1	12.8	10.6
PBV	(x)	1.6	1.5	1.4	1.3	1.2
Payout Ratio	(%)	24.6	29.5	39.7	39.7	39.7

Main Assumption

FY December 31	Unit	2565	2566	2567F	2568F	2569F
Sales Growth	(%YoY)	27.6	46.4	16.0	14.9	15.2
SG&A/Sales	(%)	15.3	13.3	14.0	14.0	14.0

Source: Company data, InnovestX Research

ข้อสงวนสิทธิ์:

ข้อมูลในรายงานนี้เป็นข้อมูลที่มีการเปิดเผยต่อสาธารณะ ซึ่งนักลงทุนสามารถเข้าถึงได้โดยทั่วไป และเป็นข้อมูลที่เชื่อว่าน่าเชื่อถือได้ แต่ทั้งนี้ บริษัทหลักทรัพย์ อินโนเวสต์ เอกซ์ จำกัด (“บริษัท”) มิได้ยืนยันหรือรับรองถึงความถูกต้อง หรือสมบูรณ์ของข้อมูลดังกล่าวแต่อย่างใด ความคิดเห็นที่ปรากฏอยู่ในรายงานนี้เป็นเพียงการนำเสนอในมุมมองของบริษัท และเป็นความคิดเห็น ณ วันที่ที่ปรากฏในรายงานเท่านั้น ซึ่งอาจเปลี่ยนแปลงได้ภายหลังวันดังกล่าว โดยบริษัทไม่จำเป็นต้องแจ้งให้สาธารณชน หรือนักลงทุนทราบ รายงานนี้จัดทำขึ้นเพื่อเผยแพร่ข้อมูลให้แก่ นักลงทุนเท่านั้น บริษัทไม่รับผิดชอบต่อการนำข้อมูลหรือความคิดเห็นใดๆ ไปใช้ในทุกระณีย ดังนั้นนักลงทุนจึงควรใช้ดุลพินิจในการพิจารณาตัดสินใจก่อนการลงทุน นอกจากนี้ บริษัท และ/หรือ บริษัทในเครือของบริษัทอาจมีส่วนเกี่ยวข้องหรือผลประโยชน์ใดๆ กับบริษัทใดๆ ที่ถูกกล่าวถึงในรายงานนี้ก็ได้

บริษัทหลักทรัพย์ อินโนเวสต์ เอกซ์ จำกัด (“INVX”) เป็นบริษัทย่อยที่บริษัท เอสซีบี เอกซ์ จำกัด (มหาชน) (“เอสซีบี เอกซ์”) เป็นผู้ถือหุ้นรายใหญ่แต่เพียงผู้เดียว และธนาคารไทยพาณิชย์ จำกัด (มหาชน) (“ธนาคารฯ”) เป็นบริษัทย่อยที่เอสซีบี เอกซ์ เป็นผู้ถือหุ้นรายใหญ่ ข้อมูลใด ๆ ที่เกี่ยวข้องกับธนาคารฯ มีวัตถุประสงค์เพื่อใช้ในการเปรียบเทียบเท่านั้น

เอกสารฉบับนี้จัดทำโดย บริษัทหลักทรัพย์ อินโนเวสต์ เอกซ์ จำกัด (“INVX”) ซึ่งมี บริษัท เอสซีบี เอกซ์ จำกัด (มหาชน) (“เอสซีบี เอกซ์”) เป็นผู้ถือหุ้นรายใหญ่ โดยธนาคารไทยพาณิชย์ จำกัด (มหาชน) (“ธนาคารฯ”) ซึ่งเป็นบริษัทย่อยที่เอสซีบี เอกซ์ เป็นผู้ถือหุ้นรายใหญ่ เป็นที่ปรึกษาทางการเงินสำหรับธุรกรรมใด ๆ ของ ทรัสต์เพื่อการลงทุนในสิทธิการเช่าอสังหาริมทรัพย์ แอล เอช โฮเทล ความเห็น ข่าวกวีจีย กวีวิเคราะห์ ราคา ข้อความ การคาดการณ์ การประเมิน และ/หรือ ข้อมูลอื่นที่ระบุในเอกสารฉบับนี้ (“ข้อมูล”) มีวัตถุประสงค์เพื่อใช้เป็นข้อมูลทั่วไปเท่านั้น และไม่อาจตีความได้ว่าเป็นการให้คำแนะนำแก่บุคคลใดๆ หรือเป็นการเสนอซื้อ หรือเสนอขาย หรือชักชวนให้เสนอซื้อหรือเสนอขายหลักทรัพย์ โดย INVX และ/หรือกรรมการ พนักงาน และลูกจ้างของ INVX ย่อมไม่ต้องรับผิดชอบต่อการเสียหายใดๆ ทั้งความเสียหายทางตรง ความเสียหายทางอ้อม ความเสียหายจากการผิดสัญญา หรือความเสียหายอันสืบเนื่อง อันเป็นผลมาจากการใช้หรือการเชื่อถือต่อการใช้ข้อมูล ทั้งนี้ รวมถึงแต่ไม่จำกัดเพียงการสูญเสียผลกำไร นักลงทุนพึงใช้ข้อมูลในเอกสารฉบับนี้ ประกอบข้อมูลและความเห็นอื่นๆ รวมถึงพิจารณาความถูกต้องในการตัดสินใจลงทุน ข้อมูลในเอกสารฉบับนี้จัดทำขึ้นจากแหล่งข้อมูลที่ INVX เห็นว่าน่าเชื่อถือ โดย INVX ไม่รับรองถึงความถูกต้อง สมบูรณ์ และ/หรือ ครบถ้วนของข้อมูลดังกล่าว

INVX สงวนสิทธิ์ในการใช้ดุลพินิจของตนแต่เพียงผู้เดียวในการแก้ไขเพิ่มเติมข้อมูลเป็นครั้งคราวโดยไม่ต้องบอกกล่าว เอกสารฉบับนี้จัดส่งให้แก่เฉพาะบุคคลที่กำหนดเท่านั้น และห้ามมิให้มีการทำซ้ำ ตัดแปลง เผยแพร่ ขาย จำหน่าย พิมพ์ซ้ำ ส่งต่อ หรือแสวงหาประโยชน์ในเชิงพาณิชย์ไม่ว่าในลักษณะใดๆ เว้นแต่จะได้รับความยินยอมเป็นลายลักษณ์อักษรจาก INVX ก่อน

การซื้อขายฟิวเจอร์สและออปชั่น (Futures and Options) มีความเสี่ยงสูงที่อาจก่อให้เกิดผลขาดทุนอย่างมีนัยสำคัญ จึงไม่เหมาะสมกับบุคคลทุกคน ทั้งนี้ ก่อนการตัดสินใจซื้อขายฟิวเจอร์สและออปชั่น ท่านควรพิจารณาถึงฐานะทางการเงิน วัตถุประสงค์ในการลงทุน ประสบการณ์ในการลงทุนของท่าน ตลอดจนความเสี่ยงที่ท่านสามารถยอมรับได้อย่างรอบคอบ เนื่องจากมีความเป็นไปได้ที่ท่านอาจสูญเสียเงินลงทุนมากกว่าเงินลงทุนเริ่มแรก ท่านควรพิจารณาถึงความเสี่ยงทั้งหมดที่อาจเกิดขึ้นจากการซื้อขายฟิวเจอร์สและออปชั่น และท่านควรตัดสินใจลงทุนด้วยตนเอง และ/หรือ ในกรณีที่มีข้อสงสัย ท่านควรขอคำแนะนำจากที่ปรึกษาทางการลงทุน

เอกสารฉบับนี้จัดส่งให้แก่เฉพาะบุคคลที่กำหนด (intended recipient) เท่านั้น และห้ามมิให้ผู้ใดนำข้อมูลในเอกสารฉบับนี้ไปทำซ้ำ ส่งต่อ เผยแพร่ ขาย จำหน่าย คัดลอก นำออกแสดง หรือนำไปแสวงหาประโยชน์ในเชิงพาณิชย์ ไม่ว่าด้วยวิธีการใด ๆ โดยมิได้รับอนุญาตเป็นลายลักษณ์อักษรจาก INVX เป็นการล่วงหน้า

© สงวนลิขสิทธิ์ 2565 บริษัทหลักทรัพย์ อินโนเวสต์ เอกซ์ จำกัด

CG Rating 2023 Companies with CG Rating

Companies with Excellent CG Scoring

7UP, AAV, ABM, ACE, ACG, ADB, ADD, ADVANC, AEONTS, AF, AGE, AH, AHC, AIRA, AIT, AJ, AKP, AKR, ALLA, ALT, AMA, AMARIN, AMATA, AMATAV, ANAN, AOT, AP, APCO, APCS, ARIP, ARROW, ASEFA, ASK, ASP, ASW, ATP30, AUCTION, AWC, AYUD, B, BA, BAFS, BAM, BANPU, BAY, BBGI, BBL, BC, BCH, BCP, BCPG, BDMS, BEC, BEM, BEYOND, BGC, BGRIM, BH, BIZ, BJC, BJCHI, BKI, BLA, BOL, BPP, BRI, BROOK, BRR, BTS, BTW, BWG, BYD, CBG, CENTEL, CFRESH, CHASE, CHEWA, CHG, CHOW, CIMBT, CIVIL, CK, CKP, CM, CNT, COLOR, COM7, COTTO, CPALL, CPAXT, CPF, CPI, CPL, CPN, CPW, CRC, CRD, CSC, CSS, CV, DCC, DDD, DELTA, DEMCO, DMT, DOHOME, DRT, DUSIT, EA, EASTW, ECF, ECL, EE, EGCO, EPG, ERW, ETC, ETE, FE, FLOYD, FN, FPI, FPT, FSX, FVC, GBX, GC, GCAP, GENCO, GFPT, GGC, GLAND, GLOBAL, GPSC, GRAMMY, GULF, GUNKUL, HANA, HARN, HENG, HMPRO, HPT, HTC, ICC, ICHI, ICN, III, ILINK, ILM, IMH, IND, INET, INTUCH, IP, IRC, IRPC, ITC, ITCL, IVL, JAS, JTS, KBANK, KCC, KCE, KEX, KKP, KSL, KTB, KTC, KTMS, KUMWEL, KUN, LALIN, LANNA, LH, LHFG, LIT, LOXLEY, LPN, LRH, LST, M, MAJOR, MALEE, MATCH, MBK, MC, M-CHAI, MCOT, MEGA, MFC, MFEC, MILL, MINT, MONO, MOONG, MSC, MST, MTC, MTI, NC, NCH, NCL, NDR, NER, NKI, NOBLE, NRF, NTV, NVD, NWR, NYT, OCC, OISHII, ONEE, OR, ORI, OSP, OTO, PAP, PATO, PB, PCSGH, PDG, PDJ, PG, PHOL, PIMO, PJW, PLANB, PLAT, PLUS, PM, POLY, PORT, PPP, PPS, PR9, PRG, PRINC, PRM, PRTR, PSH, PSL, PT, PTC, PTT, PTTEP, PTTGC, Q-CON, QH, QTC, RATCH, RBF, RPH, RS, RT, S, S&J, SA, SABINA, SAK, SAMART, SAMTEL, SAPPE, SAT, SBNEXT, SC, SCB, SCC, SCCC, SCG, SCGP, SCM, SDC, SEAFECO, SEAOL, SECURE, SELIC, SENA, SENX, SFP2, SFT, SGC, SGF, SGP, SHR, SICT, SIRI, SIS, SITHAI, SJWD, SKR, SM, SMPCC, SMT, SNC, SNNP, SNP, SO, SPALI, SPC, SPCG, SPI, SPRC, SR, SSC, SSF, SSSC, STA, STC, STEC, STGT, STI, SUC, SUN, SUSCO, SUTHA, SVI, SVT, SYMC, SYNEX, SYNTEC, TACC, TAE, TCAP, TCMC, TEAMG, TEGH, TFG, TFMAMA, TGE, TGH, THANA, THANI, THCOM, THIP, THRE, THREL, TIDLO, TIPH, TISCO, TK, TKN, TKS, TKT, TLI, TM, TMC, TMD, TMT, TNDT, TNITY, TNL, TNR, TOA, TOG, TOP, TPBI, TPCS, TPIPL, TPIPP, TPS, TQM, TQR, TRT, TRUE, TRV, TSC, TSTE, TSTH, TTA, TTB, TTCL, TTW, TURTL, TVDH, TVH, TVO, TVT, TWPC, UAC, UBE, UBIS, UKEM, UP, UPF, UPOIC, UV, VCOM, VGI, VIBHA, VIH, VL, WACOAL, WGE, WHA, WHAUP, WICE, WINMED, WINNER, XPG, YUASA, ZEN

Companies with Very Good CG Scoring

2S, A5, AAI, AIE, ALUCON, AMR, APURE, ARIN, AS, ASIA, ASIAN, ASIMAR, ASN, AURA, BR, BSBM, BTG, CEN, CGH, CH, CHIC, CI, CIG, CMC, COMAN, CSP, DOD, DPAINT, DV8, EFORL, EKH, ESSO, ESTAR, EVER, FORTH, FSMART, FTI, GEL, GPI, HEALTH, HUMAN, IFS, INSET, IT, J, JCKH, JDF, JKN, JMART, JUBILE, K, KCAR, KGI, KIAT, KISS, KK, KTIS, KWC, KWM, LDC, LEO, LHK, MACO, METCO, MICRO, MK, MVP, NCA, PACO, PIN, PQS, PREB, PRI, PRIME, PROEN, PROS, PROUD, PSTC, PTECH, PYLON, RCL, SALEE, SANKO, SCI, SCB, SE, SE-ED, SFLEX, SINGER, SKN, SONIC, SORKON, SPVI, SSP, SST, STANLY, STP, SUPER, SVOA, SWC, TCC, TEKA, TFM, TMILL, TNP, TPLAS, TPOLY, TRC, TRU, TRUBB, TSE, VRANDA, WAVE, WFX, WIJK, WIN, WP, XO

Companies with Good CG Scoring

24CS, AMANAH, AMARC, AMC, APP, ASAP, BCT, BE8, BIG, BIOTEC, BLESS, BSM, BVG, CAZ, CCET, CHARAN, CHAYO, CHOTI, CITY, CMAN, CMR, CRANE, CWT, DHOUSE, DTCENT, EASON, FNS, FTE, GIFT, GJS, GTB, GTV, GYT, HL, HTECH, HYDRO, IIG, INGRS, INSURE, IRPC, ITD, ITNS, JCK, JMT, JR, JSP, KBS, KGEN, KJL, L&E, LEE, MASTER, MBAX, MEB, MENA, META, MGT, MITSIB, MJD, MOSHI, MUD, NATION, NNCL, NPK, NSL, NV, OGC, PAF, PCC, PEACE, PICO, PK, PL, PLANET, PLE, PMTA, PPM, PRAKIT, PRAPAT, PRECHA, PRIN, PSG, RABBIT, READY, RJH, RSP, RWI, S11, SAAM, SAF, SAMCO, SAWAD, SCAP, SCP, SIAM, SKE, SKY, SMART, SMD, SMIT, SOLAR, SPA, STECH, STPI, SVR, TC, TCCC3, TEAM, TFI, TIGER, TITLE, TKC, TMI, TNH, TPA, TPAC, TRITN, UBA, UMI, UMS, UTP, VARO, VPO, W, WARRIX, WORK, WPH, YONG, ZIGA

Corporate Governance Report

The material contained in this publication is for general information only and is not intended as advice on any of the matters discussed herein. Readers and others should perform their own independent analysis as to the accuracy or completeness or legality of such information. The Thai Institute of Directors, its officers, the authors and editor make no representation or warranty as to the accuracy, completeness or legality of any of the information contained herein. By accepting this document, each recipient agrees that the Thai Institute of Directors Association, its officers, the authors and editor shall not have any liability for any information contained in, or for any omission from, this publication.

The survey result is as of the date appearing in the Corporate Governance Report of Thai Listed Companies. As a result, the survey result may be changed after that date. InnovestX Securities Company Limited does not conform nor certify the accuracy of such survey result.

To recognize well performers, the list of companies attaining "Good", "Very Good" and "Excellent" levels of recognition (Not including listed companies qualified in the "no announcement of the results" clause from 1 January 2022 to 31 October 2023) is publicized.

10ISHI was voluntarily delisted from the Stock Exchange of Thailand, effectively on September 6, 2023

2SFP was voluntarily delisted from the Stock Exchange of Thailand, effectively on July 19, 2023

3TCCC was voluntarily delisted from the Stock Exchange of Thailand effectively on August 25, 2023

Anti-corruption Progress Indicator

Certified (ได้ผ่านการรับรอง)

2S, 7UP, AAI, ADVANC, AF, AH, AI, AIE, AIRA, AJ, AKP, AMA, AMANAH, AMATA, AMATAV, AP, APCS, AS, ASIAN, ASK, ASP, AWC, AYUD, B, BAFS, BAM, BANPU, BAY, BBGI, BBL, BCH, BCP, BCPG, BE8, BEC, BEYOND, BGC, BGRIM, BKI, BLA, BPP, BROOK, BRR, BSBM, BTS, BWG, CEN, CENTEL, CFRESH, CGH, CHEWA, CHOTI, CHOW, CIG, CIMBT, CM, CMC, COM7, CPALL, CPAXT, CPF, CPI, CPL, CPN, CPW, CRC, CSC, DCC, DELTA, DEMCO, DIMET, DOHOME, DRT, DUSIT, EA, EASTW, ECF, EGCO, EP, EPG, ERW, ESTAR, ETC, ETE, FNS, FPI, FSMART, FTE, GBX, GC, GCAP, GEL, GFPT, GGC, GJS, GPI, GPSC, GSTEEL, GULF, GUNKUL, HANA, HARN, HENG, HMPRO, HTC, ICC, ICHI, IFS, III, ILINK, ILM, INET, INOX, INSURE, INTUCH, IRPC, ITCL, IVL, JAS, JKN, JR, JTS, KASSET, KBANK, KBS, KCAR, KCCAMC, KCE, KGEN, KGI, KKP, KSL, KTB, KTC, L&E, LANNA, LHFG, LHK, LPN, LRH, M, MAJOR, MALEE, MATCH, MBAX, MBK, MC, MCOT, META, MFC, MFEC, MILL, MINT, MONO, MOONG, MSC, MST, MTC, MTI, NATION, NCA, NEP, NKI, NOBLE, NRF, NWR, OCC, OGC, OR, ORI, PAP, PATO, PB, PCSGH, PDG, PDJ, PG, PHOL, PIMO, PK, PL, PLANB, PLANET, PLAT, PM, PPP, PPM, PPS, PR9, PREB, PRG, PRINC, PRM, PROS, PSH, PSL, PSTC, PT, PTECH, PTG, PTT, PTTEP, PTTGC, PYLON, Q-CON, QH, QLT, QTC, RABBIT, RATCH, RML, RS, RWI, S&J, SAAM, SABINA, SAK, SAPPE, SAT, SC, SCC, SCCC, SCG, SCGP, SCM, SCN, SEAOL, SE-ED, SELIC, SENA, SGC, SGP, SIRI, SITHAI, SKR, SMIT, SMK, SMPCC, SNC, SNP, SORKON, SPACK, SPALI, SPC, SPI, SPRC, SRICHA, SSF, SSP, SSSC, SST, STA, STGT, STOWER, SUSCO, SVI, SYMC, SYNTEC, TAE, TAKUNI, TASCO, TCAP, TCMC, TFG, TFI, TFMAMA, TGE, TGH, THANI, THCOM, THIP, THRE, THREL, TIDLO, TIPH, TISCO, TK, TKN, TKS, TKT, TMD, TMILL, TMT, TNITY, TNL, TNP, TNR, TOG, TOP, TOPP, TPA, TPCS, TRT, TRU, TSC, TSI, TSTE, TSTH, TTA, TTB, TTCL, TU, TVDH, TVO, TWPC, UBE, UBIS, UEC, UKEM, UOBKH, UV, VCOM, VGI, VIH, WACOAL, WHA, WHAUP, WICE, WIJK, XO, YUASA, ZEN, ZIGA

Declared (ได้ประกาศเจตนา)

ACE, ADB, ALT, AMC, ASW, BLAND, BTG, BYD, CAZ, CBG, CV, DEXON, DMT, EKH, FSX, GLOBAL, GREEN, ICN, IHL, ITC, J, JMART, JMT, LEO, LH, MENA, MITSIB, MODERN, NER, NEX, OSP, PEER, PLUS, POLY, PQS, PRIME, PROEN, PRTR, RBF, RT, SA, SANKO, SCB, SENX, SFLEX, SIS, SKE, SM, SVOA, TBN, TEGH, TIPH, TKN, TPAC, TPLAS, TQM, TRUE, W, WPH, XPG

N/A

24CS, 3K-BAT, A, A5, AAV, ABM, ACAP, ACC, ACG, ADD, ADVICE, AEONTS, AFC, AGE, AHC, AIT, AJA, AKR, AKS, ALL, ALLA, ALPHAX, ALUCON, AMARC, AMARIN, AMR, ANAN, ANI, AOT, APCO, APEX, APO, APP, APURE, AQUA, ARIN, ARIP, ARROW, ASAP, ASEFA, ASIA, ASIMAR, ASN, ATP30, AU, AUCTION, AURA, B52, BA, BBL, BC, BCT, BDMS, BEAUTY, BEM, BGT, BH, BIG, BIOTEC, BIS, BIZ, BJC, BJCHI, BKD, BKGI, BLC, BLESS, BLISS, BM, BOL, BPS, BR, BRI, BROCK, BSM, BSRC, BTNC, BTW, BUI, BVG, CCET, CCP, CEYE, CGD, CH, CHARAN, CHASE, CHAYO, CHG, CHIC, CHO, CI, CITY, CIVIL, CK, CKP, CMAN, CMO, CMR, CNT, COCOCO, COLOR, COMAN, CPANEL, CPH, CPR, CPT, CRANE, CRD, CREDIT, CSP, CSR, CSS, CTW, D, DCON, DDD, DHOUSE, DITTO, DOD, DPAINT, DTCENT, DTICI, DV8, EASON, ECL, EE, EFORL, EMC, ETL, EURO, EVER, F&D, FANCY, FE, FLOYD, FMT, FN, FORTH, FTI, FVC, GABLE, GENCO, GFC, GIFT, GL, GLAND, GLOCON, GLORY, GRAMMY, GRAND, GSC, GTB, GTV, GYT, HEALTH, HFT, HL, HPT, HTECH, HUMAN, HYDRO, I2, IFEC, IIG, IMH, IND, INGRS, INSET, IP, IRC, IRPC, IT, ITD, ITNS, ITTHI, JAK, JCK, JCKH, JCT, JDF, JPARK, JSP, JUBILE, K, KAMART, KC, KCG, KCM, KDH, KEX, KIAT, KISS, KJL, KK, KKC, KLINIQ, KOOL, KTIS, KTMS, KUMWEL, KUN, KWC, KWI, KWM, KYE, LALIN, LDC, LEE, LIT, LOXLEY, LPH, LST, MANRIN, MASTER, MATI, MCA, M-CHAI, MCS, MDX, MEB, MEGA, METCO, MGC, MGI, MGT, MICRO, MIDA, MJD, MK, ML, MORE, MOSHI, MTW, MUD, MVP, NAM, NAT, NC, NCH, NCL, NDR, NEO, NETBAY, NEW, NEWS, NFC, NL, NNCL, NOK, NOVA, NPK, NSL, NTSC, NTV, NUSA, NV, NVD, NYT, OHTL, ONEE, ORN, PACE, PACO, PAF, PANEL, PCC, PEACE, PERM, PF, PHG, PICO, PIN, PJW, PLE, PLT, PMTA, POLAR, PORT, POST, PPM, PRAKIT, PRAPAT, PRECHA, PRI, PRIN, PRO, PROUD, PSG, PSP, PTC, PTL, QTCG, RAM, RCL, READY, RICHY, RIJ, ROCK, ROCTEC, ROH, ROJNA, RP, RPC, RPH, RSP, S, S11, SABUY, SAF, SAFARI, SAFE, SALEE, SAM, SAMART, SAMCO, SAMTEL, SAUCE, SAV, SAWAD, SAWANG, SBNEXT, SCAP, SCGD, SCI, SCL, SCP, SDC, SE, SEAFECO, SECURE, SFT, SGF, SHANG, SHR, SIAM, SICT, SIMAT, SINGER, SINO, SISB, SJWD, SK, SKN, SKY, SLM, SLP, SMART, SMD, SMT, SNNP, SO, SOLAR, SONIC, SPA, SPCC, SPG, SPVI, SQ, SR, SRS, SSC, STANLY, STARK, STC, STEC, STECH, STHAI, STI, STP, STPI, SUC, SUN, SUPER, SUTHA, SVR, SVT, SWC, SYNEX, TACC, TAN, TAPAC, TC, TCC, TCI, TCOAT, TEAM, TEAMG, TEKA, TERA, TFM, TGPRO, TH, THAI, THANA, THE, THG, THMUJ, TIGER, TITLE, TK, TKC, TLI, TM, TMC, TMI, TMM, TNDT, TNH, TNPC, TOA, TPBI, TPCH, TPIPL, TPIPP, TPL, TPOLY, TPP, TPS, TQR, TR, TRC, TRITN, TRP, TRUBB, TRV, TSE, TTI, TTT, TTW, TURTL, TVH, TVT, TWP, TWZ, TYCN, UAC, UBA, UMI, UMS, UNIQ, UP, UPF, UPOIC, UREKA, UTP, UVAN, VARO, VIBHA, VL, VNG, VPO, VRANDA, WARRIX, WAVE, WELL, WFX, WGE, WIN, WINDOW, WINMED, WINNER, WORK, WORLD, WP, YGG, YONG, ZAA

Explanations

Companies participating in Thailand's Private Sector Collective Action Coalition Against Corruption programme (Thai CAC) under Thai Institute of Directors (as of November 1, 2023) are categorised into: companies that have declared their intention to join CAC, and companies certified by CAC.