



9 May 2024

DIGITAL ASSET

Monthly Update

 Innovest^x Research

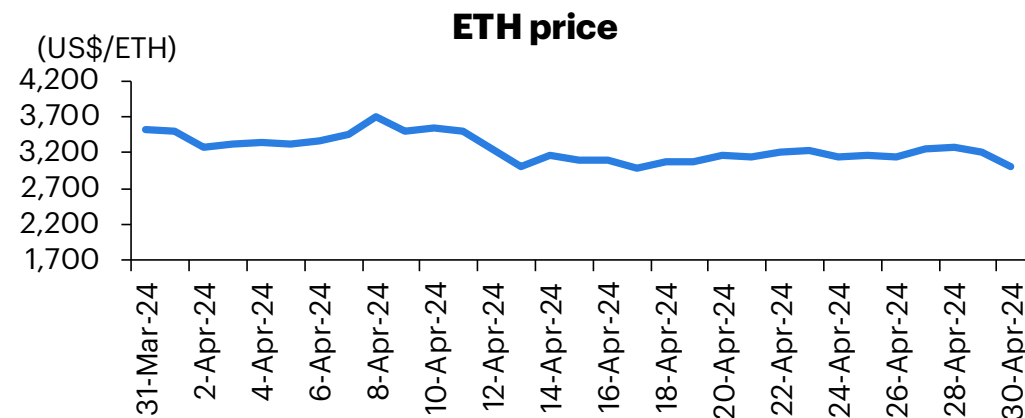
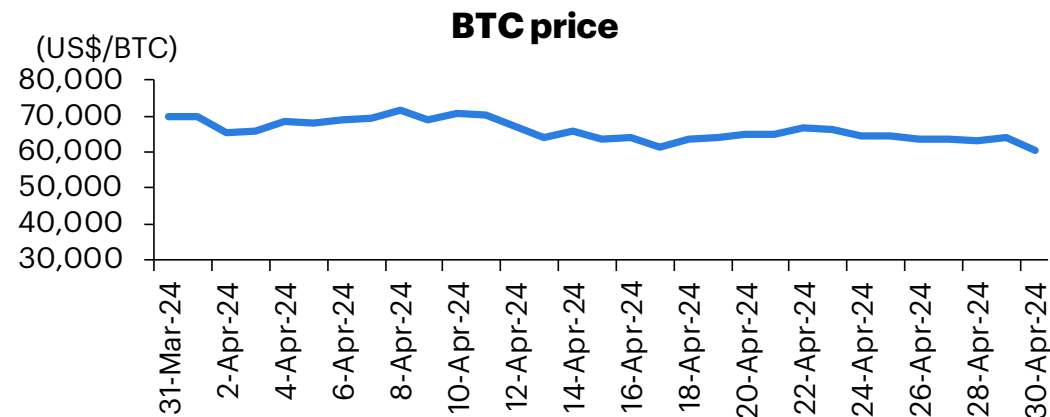
สรุปภาพตลาด Cryptocurrency

ตลาดมีการปรับฐานในเดือนเมษายน ในเดือนเมษายนที่ผ่านมาเหตุการณ์ Bitcoin halving ก็ได้ผ่านพ้นเป็นที่เรียบร้อยแล้วซึ่งเหตุการณ์นี้เกิดขึ้นในวันที่ 20 เมษายน แต่การปรับตัวของราคา Bitcoin (BTC) เป็นภาพของการปรับตัวลดลง 12.9% อยู่ที่ US\$60,637 และ Ethereum (ETH) ปรับตัวลดลงเช่นกันที่ 14.1% อยู่ที่ US\$3,012 โดยประเด็นที่กดดันภาพรวมตลาด Cryptocurrency ในเดือนเมษายนที่ผ่านมาคือ

- 1) ตลาดคาดว่า การลดดอกเบี้ยของ Fed อาจจะช้ากว่าที่คาดไว้จาก 1H24 ไปเป็นช่วงปลายปี 2024
- 2) การปะทะกันระหว่างอิสราเอลและอิหร่านเป็นอีกหนึ่งปัจจัยที่กดดันสินทรัพย์เสี่ยงทั่วโลก รวมถึงตลาด Cryptocurrency ซึ่งประเด็นนี้สะท้อนจากตัวเลขเงินไหลออกจาก Spot Bitcoin ETF กว่า US\$5.6bn ในเดือนเมษายนที่ผ่านมา
- 3) เป็นการปรับฐานของราคาเพื่อเข้าสู่ปัจจัยพื้นฐานของสินค้าอ้างอิงจาก Stock-to-Flow model ของ BTC

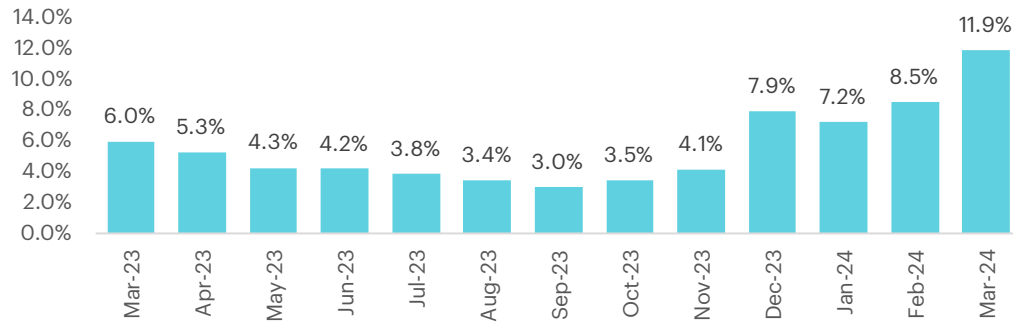
แรงซื้อ Spot Bitcoin ETF เพิ่มขึ้นอย่างต่อเนื่อง ณ สิ้นเดือนเมษายน Asset under management (AUM) ของ Spot Bitcoin ETF ทั้ง 11 กอง อยู่ที่ US\$53.6bn ลดลงจากเดือนก่อนหน้าที่ US\$59.1bn

ประเด็นที่ต้องติดตามในเดือนพฤษภาคม เนื่องจากการประชุม Fed ได้มีการผ่านพ้นไปแล้วในช่วงต้นเดือนพฤษภาคม ที่เหลือของเดือนนักลงทุนคงต้องติดตาม คือตัวเลขเงินเพื่อในช่วงกลางเดือนและรายงานการประชุมของ Fed ในช่วงปลายเดือน

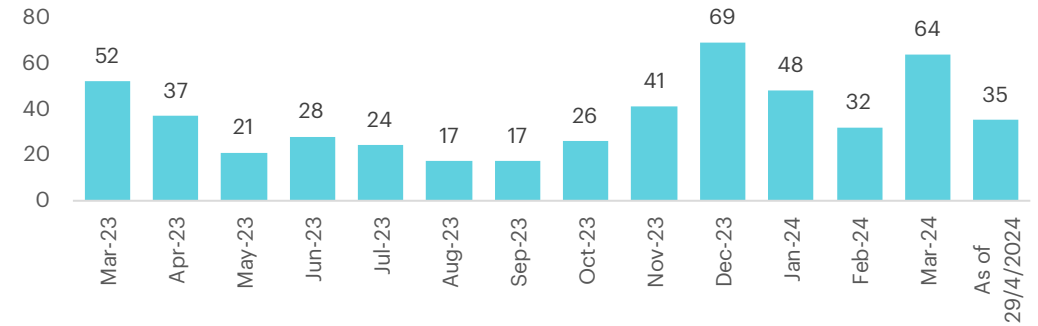


สรุปภาพตลาดสินทรัพย์ดิจิทัลในประเทศไทย

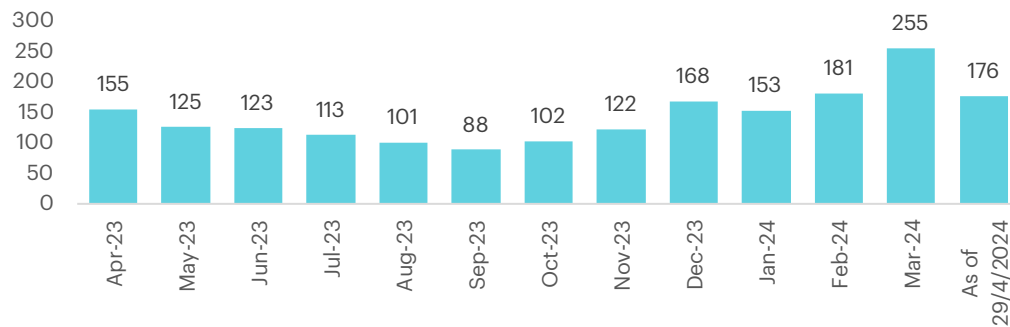
% Active account to total account



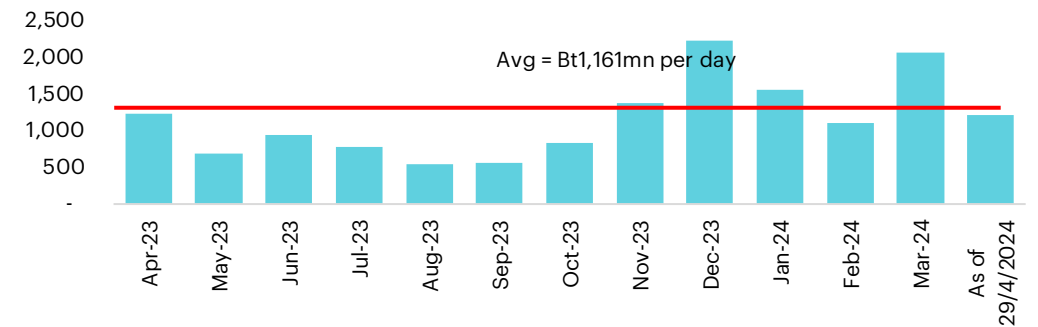
Trading volume (Btbn)



Active account ('000)



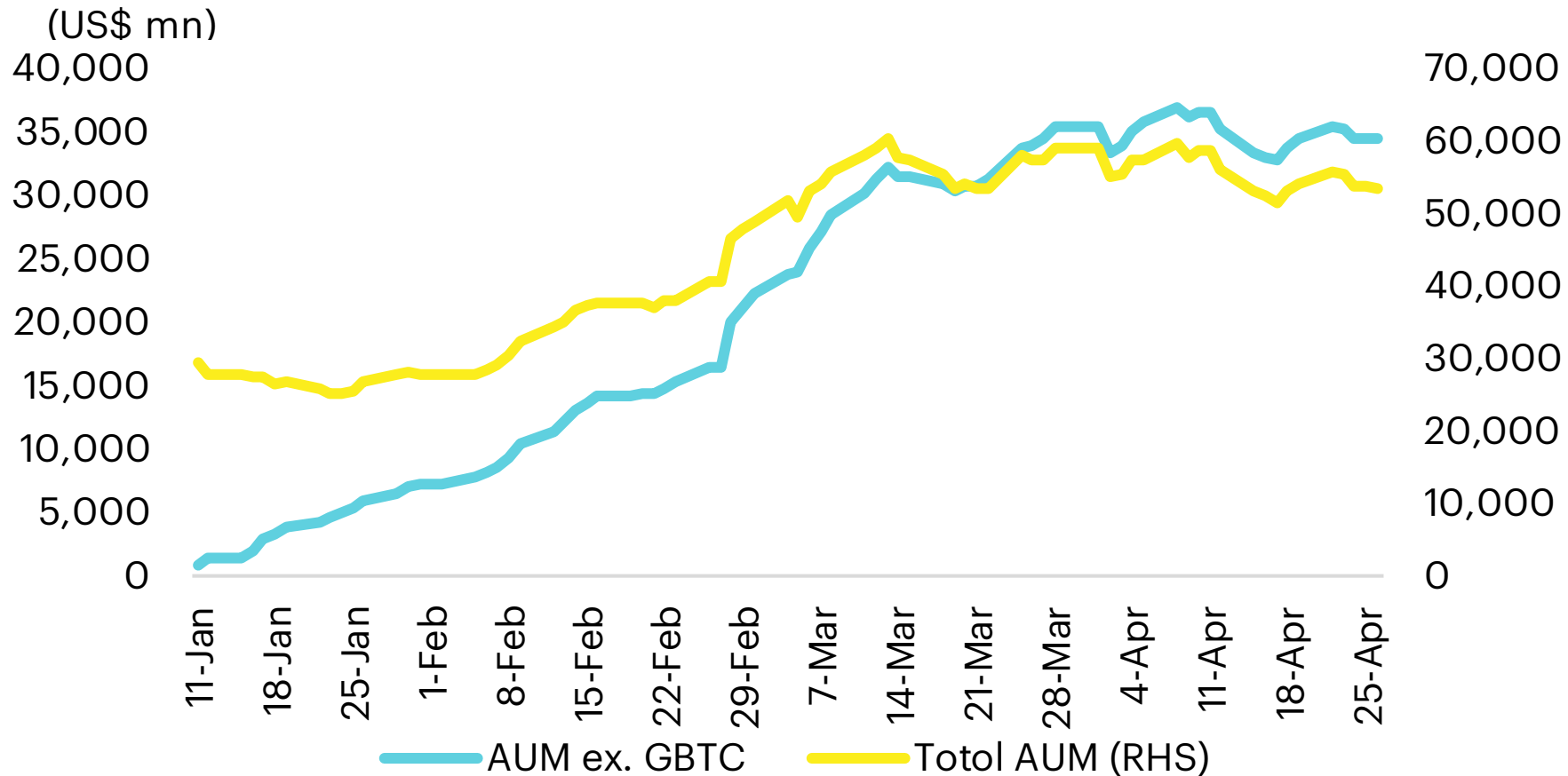
Trading volume per day (Btmn)



ภาพรวมจำนวน Active account มีการปรับตัวลดลงเล็กน้อยในเดือนเมษายนที่ผ่านมาซึ่งคาดว่าจะจะเป็นไปตามภาพตลาดที่มีการปรับตัวลดลง เช่นเดียวกับปริมาณการซื้อขายเฉลี่ยต่อวันก็เป็นภาพของการปรับตัวลดลงเช่นกัน โดยปรับตัวลดลง 41.5% MoM ซึ่งสอดคล้องกับ Global market ที่ปริมาณการซื้อขายลดลง 34.2% ในช่วงเวลาเดียวกัน

Source: ก.ล.ด. ณ สิ้นเดือนมีนาคม 2024 มีจำนวนบัญชีทั้งหมด 2,149,614 บัญชี, Coinmarketcap.com

อัปเดต AUM ของ Spot Bitcoin ETF ของประเทศไทย

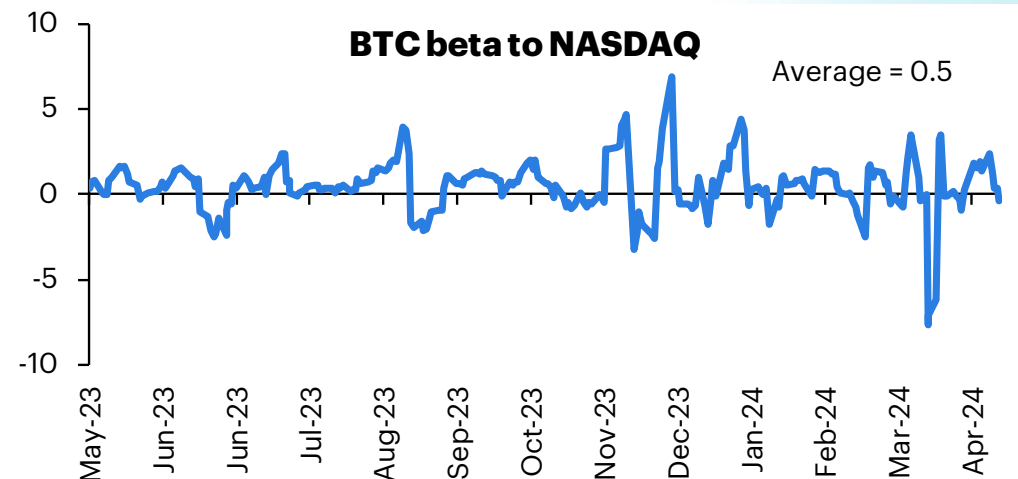
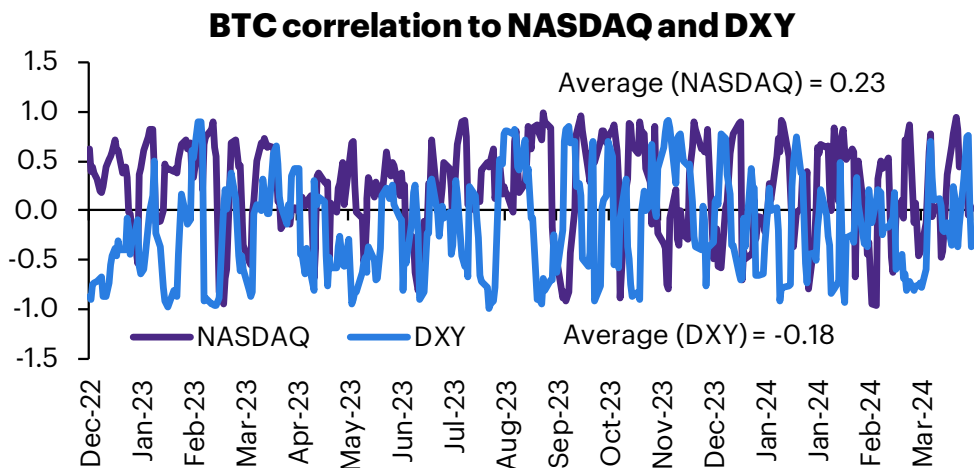
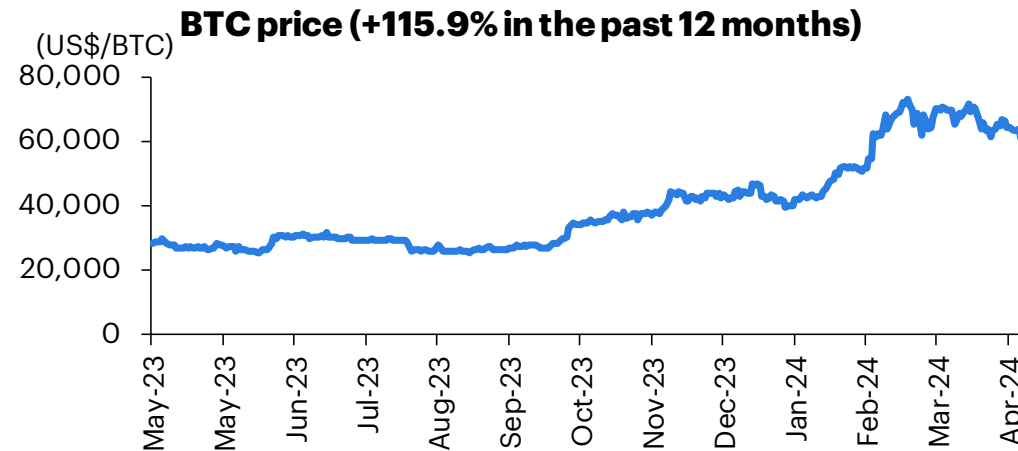


สิ่งที่ควรรู้ก่อนลงทุนสำหรับ 29 เหรียญที่เปิดให้ซื้อขายผ่าน InnovestX

*สินทรัพย์ดิจิทัลมีความเสี่ยง โปรดศึกษาและลงทุนให้เหมาะสมกับระดับความเสี่ยงที่ยอมรับได้

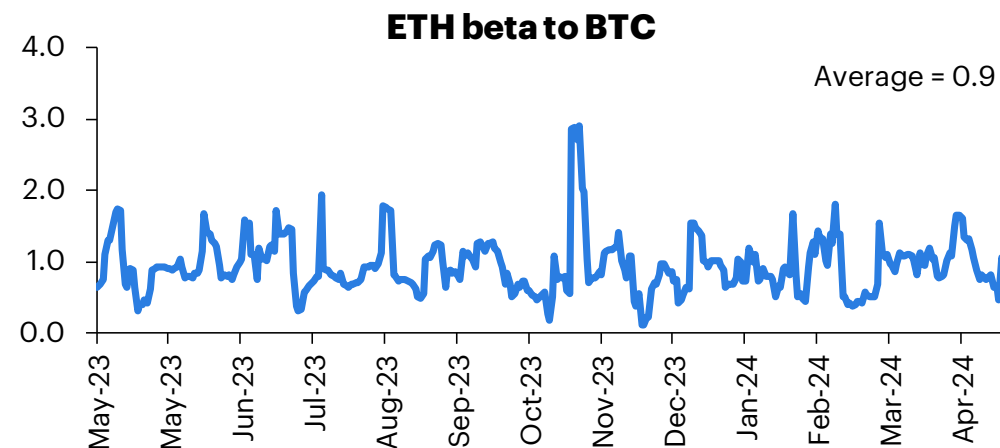
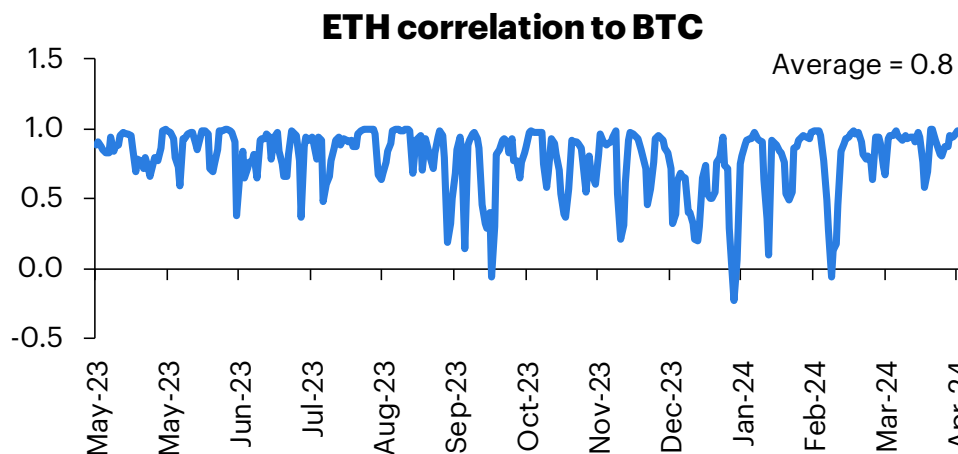
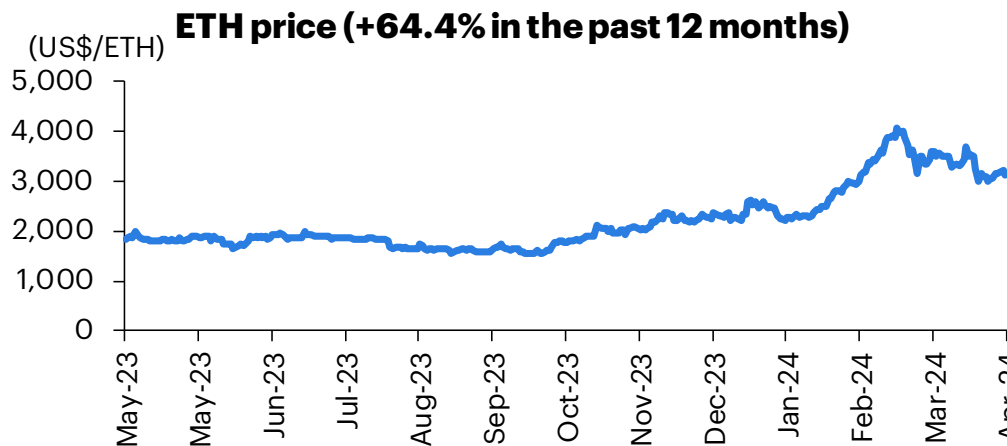
Bitcoin (BTC)

- Bitcoin (BTC) เป็น Cryptocurrency แรกของโลกโดยได้มีการเปิดตัวตั้งแต่ปี 2008 ปัจจุบัน BTC ถือว่าเป็นเหรียญที่มี Market cap ที่ใหญ่ที่สุดใน Cryptocurrency
- ผู้จัดตั้งเป็นบุคคลหรือกลุ่มคนนิรนามที่ใช้ชื่อว่า Satoshi Nakamoto ซึ่งปัจจุบันยังไม่มีใครทราบว่าคือใคร
- BTC มีคุณสมบัติเสมือนเป็นสกุลเงินสกุลหนึ่ง
- มีปริมาณเหรียญทั้งหมดที่จำกัดอยู่ที่ 21 ล้านเหรียญ และปัจจุบันจำนวนเหรียญที่หมุนเวียนอยู่ในตลาดอยู่ที่ 19.7 ล้านเหรียญ



Ethereum (ETH)

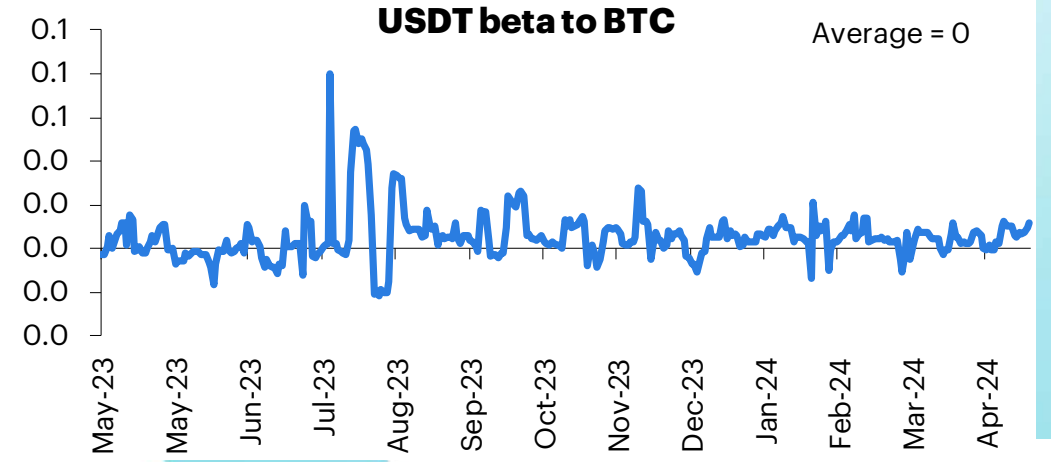
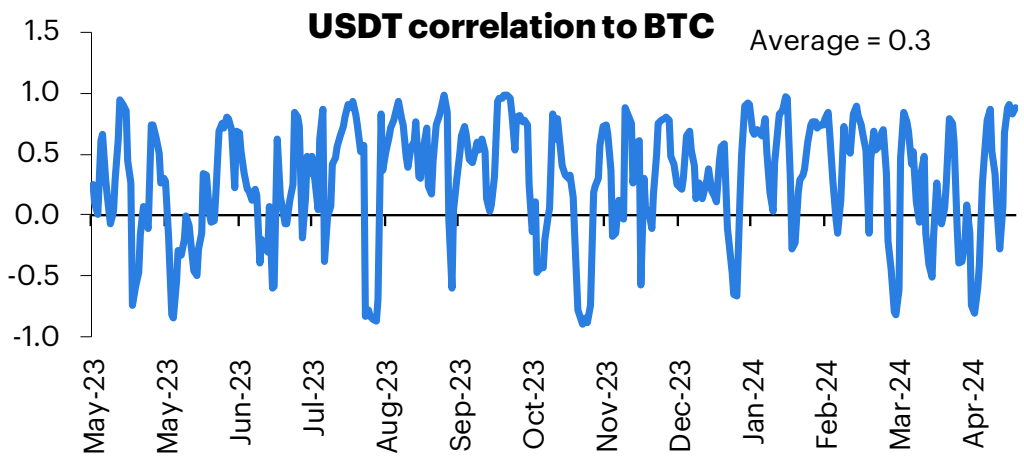
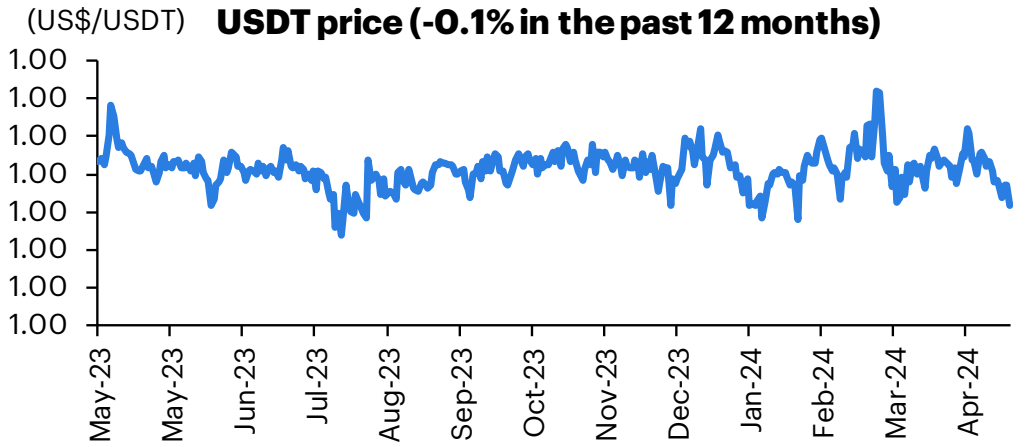
- Ethereum (ETH) เป็นเหรียญที่ถูกสร้างขึ้นในปี 2014 และมี Market cap อยู่ในลำดับที่ 2
- ถูกสร้างโดย Vitalik Buterin และผู้ร่วมก่อตั้งอื่นๆ รวมทั้งหมด 8 ท่าน
- เหรียญ ETH อยู่ในหมวดหมู่ของเหรียญกลุ่ม Smart contract platform ซึ่งหมายความว่าคุณสมบัติของเหรียญ ETH คือใช้ไปในการจ่ายค่าทำธุรกรรมบน Ethereum blockchain
- ETH จะมีปริมาณเหรียญทั้งหมดที่ไม่จำกัด โดยปัจจุบันมีจำนวนเหรียญที่หมุนเวียนอยู่ในตลาดอยู่ที่ 120.1 ล้านเหรียญ



Source: Coinmarketcap.com, Yahoo Finance, InnovestX Research
Note: Correlation และ Beta เป็นตัวเลข 7 วันย้อนหลัง โดยคำนวณตัวเลข 12 เดือนย้อนหลัง โดยใช้ราคาวันสุดท้ายคือวันที่ 30 เมษายน 2024
**Correlation ในบางช่วงอาจจะไปคนละทางกับ BTC ซึ่งเกิดจากปัจจัยเฉพาะตัว

Tether (USDT)

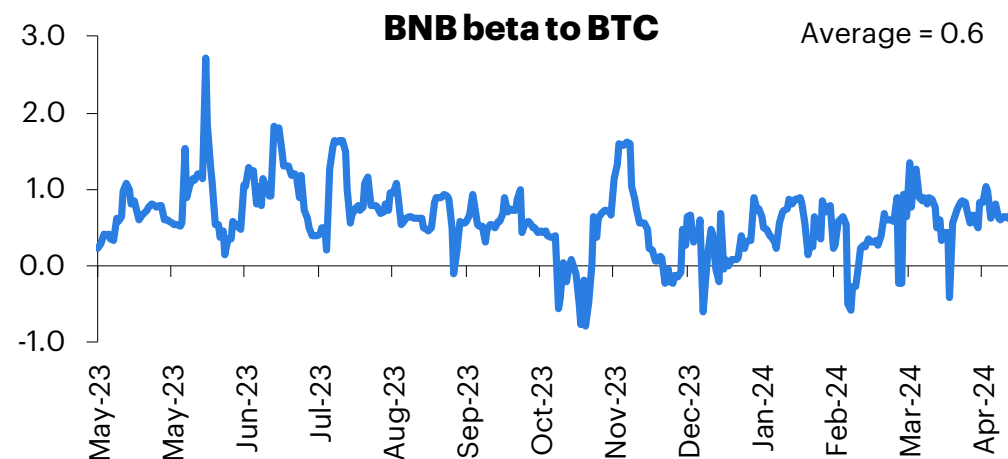
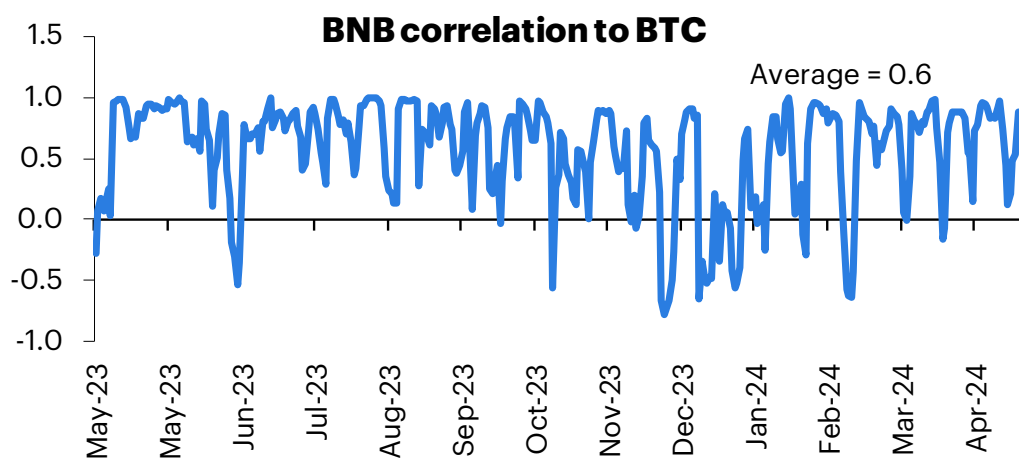
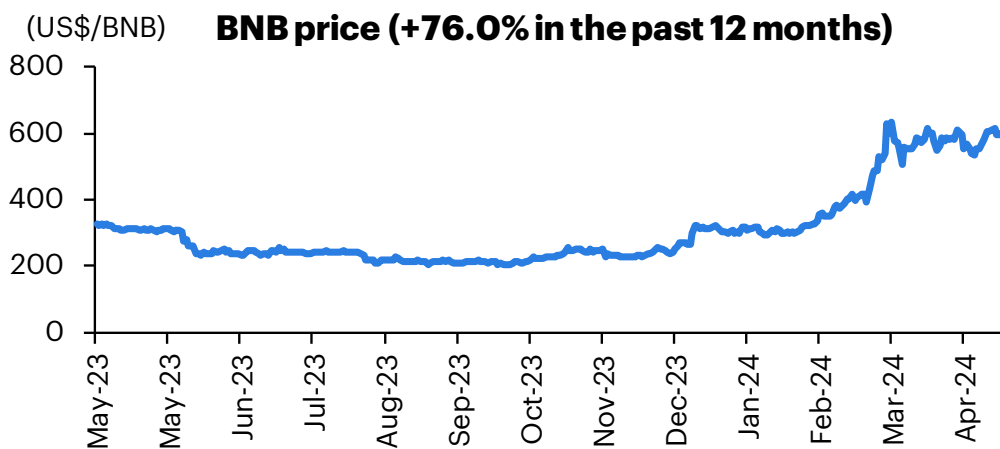
- Tether (USDT) เป็นเหรียญที่ถูกสร้างขึ้นในปี 2014 และมี Market cap อยู่ในลำดับที่ 3
- ผู้สร้างคือ Brock Pierce, Reeve Collins และ Craig Sellars โดยทั้งสามท่านมีประสบการณ์ในหลายๆด้านรวมถึง Cryptocurrency และ Blockchain
- คุณสมบัติของเหรียญ USDT คือเป็นเหรียญที่ถูกเรียกว่า Stablecoin คือมูลค่าของ 1 USDT จะมีการรักษามูลค่าให้เท่ากับ 1 USD
- มีปริมาณเหรียญที่ไม่จำกัด โดยปัจจุบันจำนวนเหรียญที่หมุนเวียนอยู่ในตลาดอยู่ที่ 110,971 ล้านเหรียญ



Source: Coinmarketcap.com, Yahoo Finance, InnovestX Research
Note: Correlation และ Beta เป็นตัวเลข 7 วันย้อนหลัง โดยคำนวณตัวเลข 12 เดือนย้อนหลัง โดยใช้ราคาวันสุดท้ายคือวันที่ 30 เมษายน 2024
**Correlation ในบางช่วงอาจจะไปคนละทางกับ BTC ซึ่งเกิดจากปัจจัยเฉพาะตัว

BNB (BNB)

- BNB (BNB) เป็นเหรียญที่ถูกสร้างขึ้นในปี 2017 และมี Market cap อยู่ในลำดับที่ 4
- ผู้สร้างคือ Changpeng Zhao (founder and CEO of Binance) โดย Binance เป็น Cryptocurrency exchange ที่มีการซื้อ-ขายที่มากที่สุดในโลก
- เหรียญ BNB สามารถนำไปใช้จ่ายค่าธรรมเนียมการทำธุรกรรมบน Binance Smart Chain และนำไปเข้าร่วม Launchpool ของ Binance เพื่อรับเหรียญใหม่ๆได้
- มีปริมาณเหรียญที่จำกัดอยู่ที่ 200 ล้านเหรียญ โดยปัจจุบันจำนวนเหรียญที่หมุนเวียนอยู่ในตลาดอยู่ที่ 147.6 ล้านเหรียญ

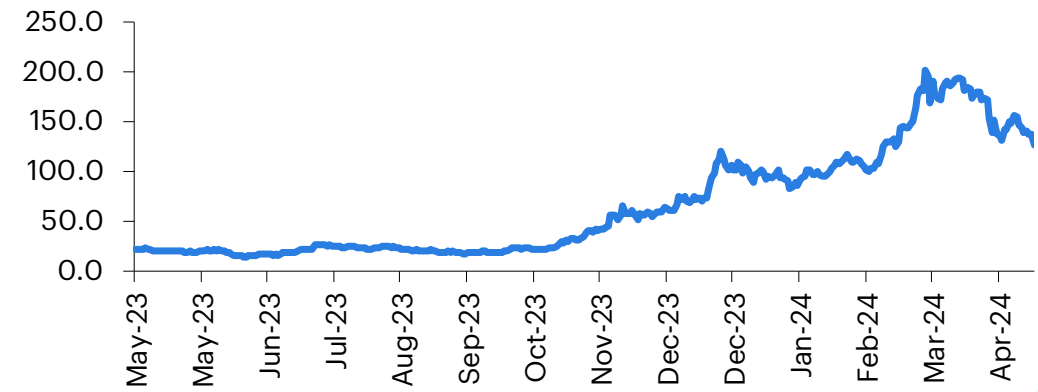


Source: Coinmarketcap.com, Yahoo Finance, InnovestX Research
Note: Correlation และ Beta เป็นตัวเลข 7 วันย้อนหลัง โดยคำนวณตัวเลข 12 เดือนย้อนหลัง โดยใช้ราคาวันสุดท้ายคือวันที่ 30 เมษายน 2024
**Correlation ในบางช่วงอาจจะไปคนละทางกับ BTC ซึ่งเกิดจากปัจจัยเฉพาะตัว

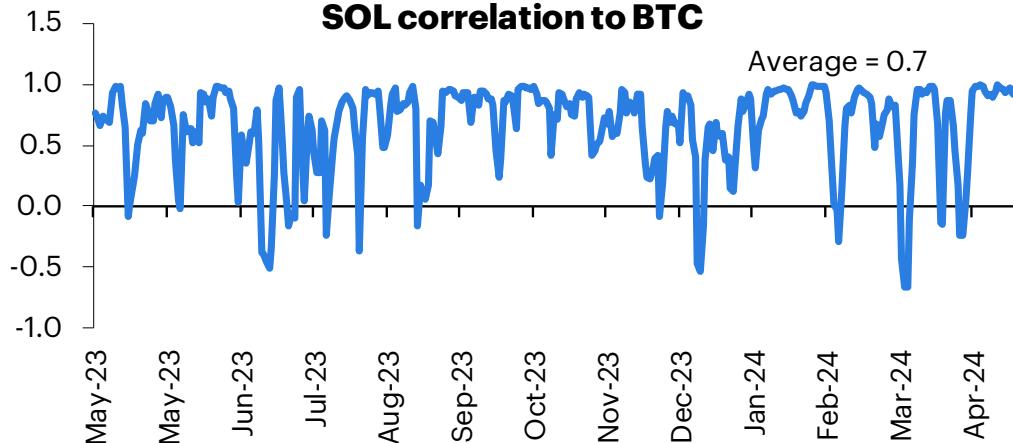
Solana (SOL)

- Solana (SOL) เป็นเหรียญที่ถูกเปิดตัวอย่างเป็นทางการในปี 2020 และมี Market cap อยู่ในลำดับที่ 5
- ถูกสร้างโดย Solana Foundation โดยมี Anatoly Yakovenko เป็นบุคคลสำคัญที่อยู่เบื้องหลังการสร้าง Solana
- เหรียญ SOL อยู่ในหมวดหมู่ของเหรียญกลุ่ม Smart contract platform ซึ่งหมายความว่าคุณสมบัติหลักของเหรียญ SOL คือใช้ไปในการจ่ายค่าทำธุรกรรมบน Solana blockchain
- SOL จะมีปริมาณเหรียญทั้งหมดที่ไม่จำกัด โดยปัจจุบันมีจำนวนเหรียญที่หมุนเวียนอยู่ในตลาดอยู่ที่ 447.9 ล้านเหรียญ

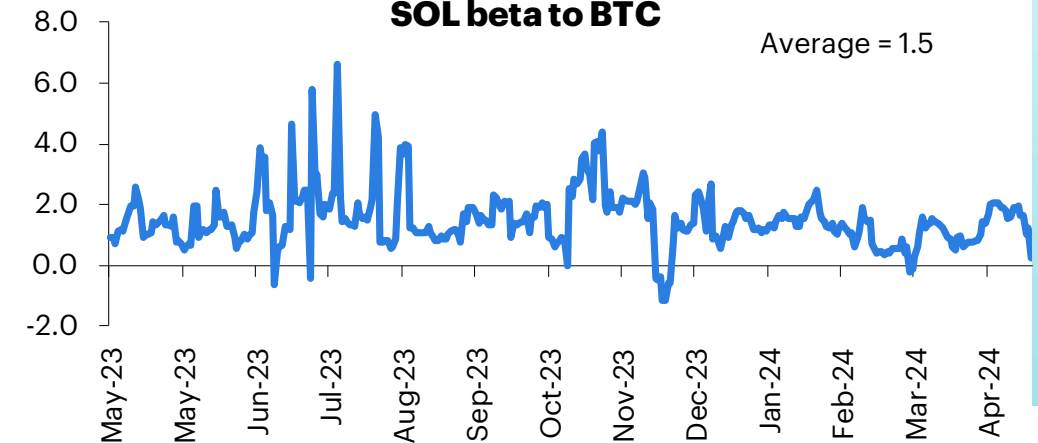
(US\$/SOL) **SOL price (+477.5% in the past 12 months)**



SOL correlation to BTC



SOL beta to BTC



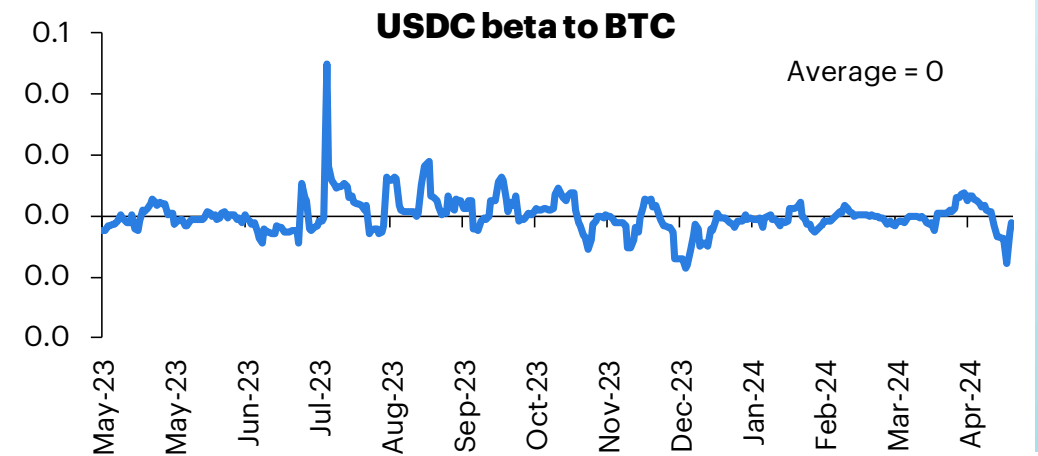
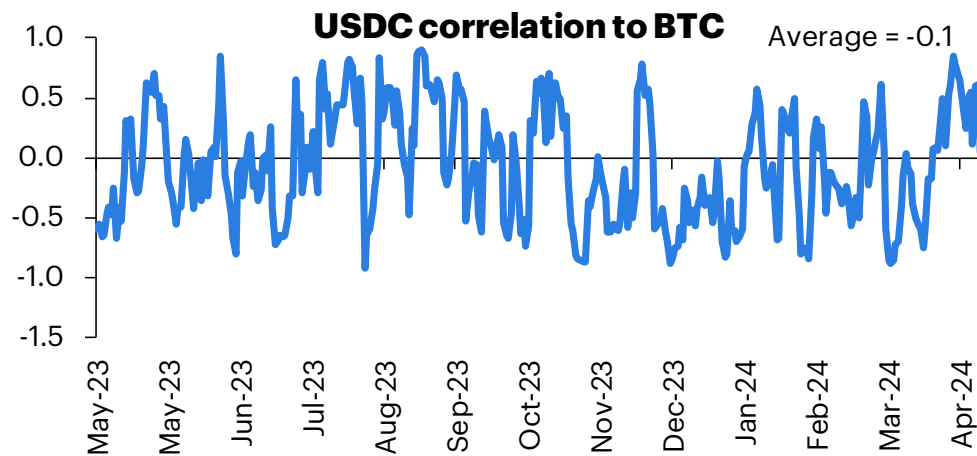
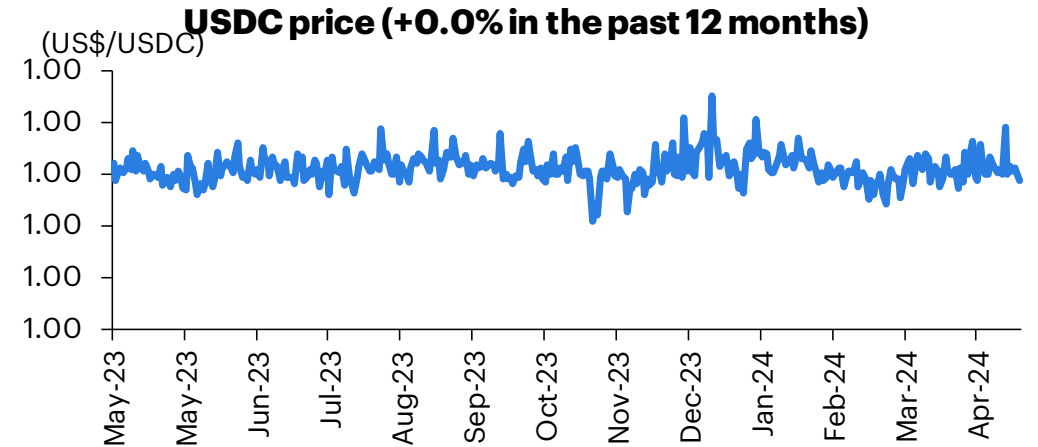
Source: Coinmarketcap.com, Yahoo Finance, InnovestX Research

Note: Correlation และ Beta เป็นตัวเลข 7 วันย้อนหลัง โดยคำนวณตัวเลข 12 เดือนย้อนหลัง โดยใช้ราคาวันสุดท้ายคือวันที่ 30 เมษายน 2024

**Correlation ในบางช่วงอาจจะไปคนละทางกับ BTC ซึ่งเกิดจากปัจจัยเฉพาะตัว

USD Coin (USDC)

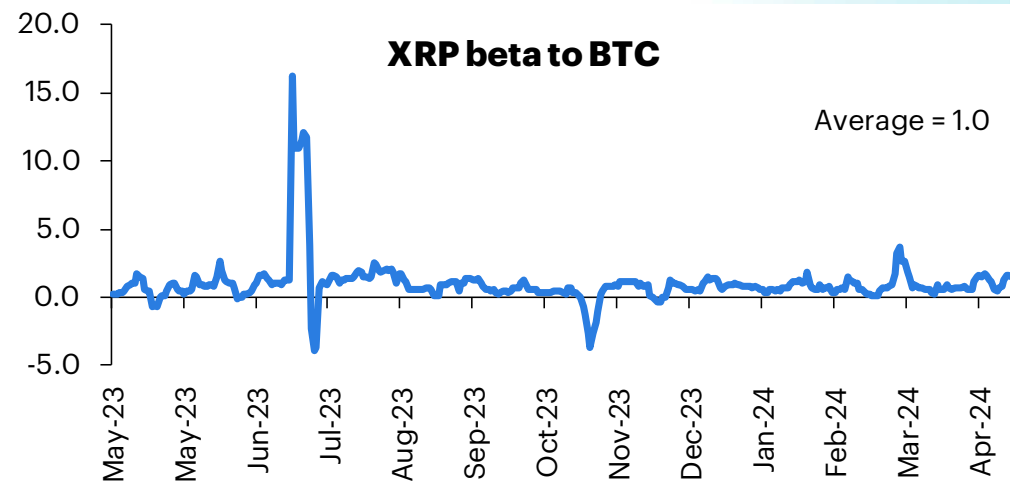
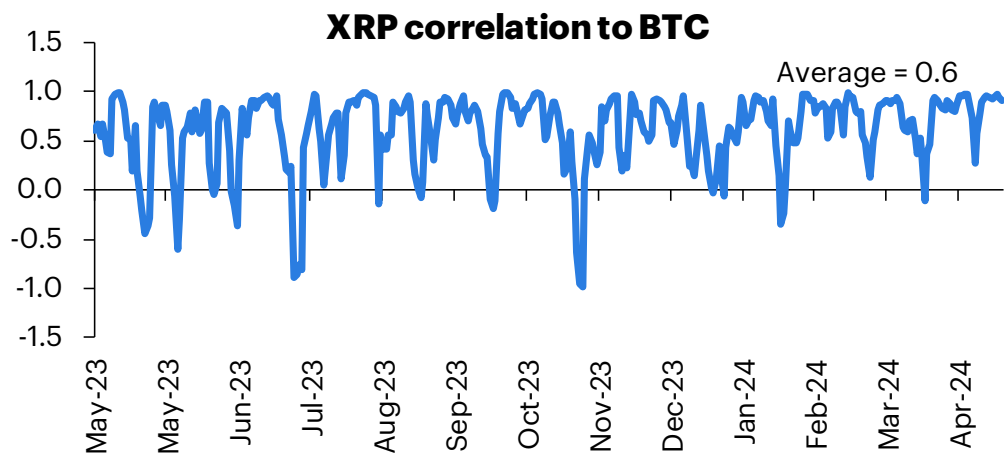
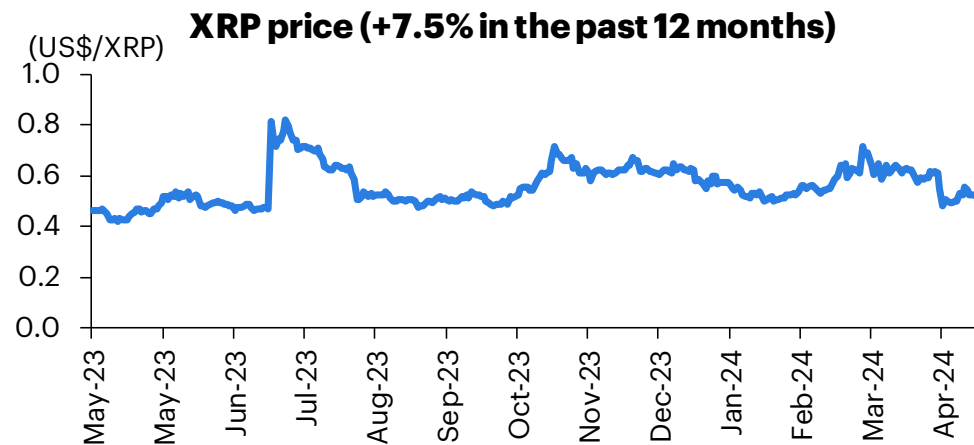
- USD Coin (USDC) เป็นเหรียญที่ถูกสร้างขึ้นในปี 2018 และมี Market cap อยู่ในลำดับที่
- ผู้สร้างคือ บริษัท Circle และ Coinbase (Cryptocurrency exchange)
- คุณสมบัติของเหรียญ USDC คือเป็นเหรียญที่ถูกเรียกว่า Stablecoin คือมูลค่าของ 1 USDC จะการรักษามูลค่าให้เท่ากับ 1 USD
- มีปริมาณเหรียญที่ไม่จำกัด โดยปัจจุบันจำนวนเหรียญที่หมุนเวียนอยู่ในตลาดอยู่ที่ 33,195 ล้านเหรียญ



Source: Coinmarketcap.com, Yahoo Finance, InnovestX Research
Note: Correlation และ Beta เป็นตัวเลข 7 วันย้อนหลัง โดยคำนวณตัวเลข 12 เดือนย้อนหลัง โดยใช้ราคาวันสุดท้ายคือวันที่ 30 เมษายน 2024
**Correlation ในบางช่วงอาจจะไปคนละทางกับ BTC ซึ่งเกิดจากปัจจัยเฉพาะตัว

Ripple (XRP)

- Ripple (XRP) เป็นเหรียญที่ถูกสร้างขึ้นในปี 2012 และมี Market cap อยู่ในลำดับที่ 7
- ผู้สร้างคือ David Schwartz, Jed McCaleb, Arthur Britto และ Chris Larsen
- คุณสมบัติของเหรียญ XRP คือใช้ในการทำธุรกรรมทางการเงิน เช่นโอนเงินไปต่างประเทศที่รวดเร็วและมีต้นทุนที่ต่ำ
- มีปริมาณเหรียญที่จำกัดอยู่ที่ 100,000 ล้านเหรียญ โดยปัจจุบันจำนวนเหรียญที่หมุนเวียนอยู่ในตลาดอยู่ที่ 55,235 ล้านเหรียญ

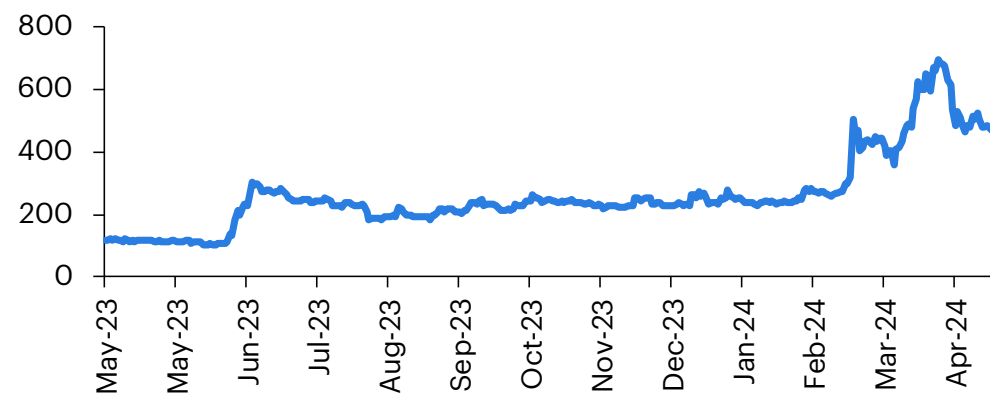


Source: Coinmarketcap.com, Yahoo Finance, InnovestX Research
Note: Correlation และ Beta เป็นตัวเลข 7 วันย้อนหลัง โดยคำนวณตัวเลข 12 เดือนย้อนหลัง โดยใช้ราคาวันสุดท้ายคือวันที่ 30 เมษายน 2024
**Correlation ในบางช่วงอาจจะไปคนละทางกับ BTC ซึ่งเกิดจากปัจจัยเฉพาะตัว

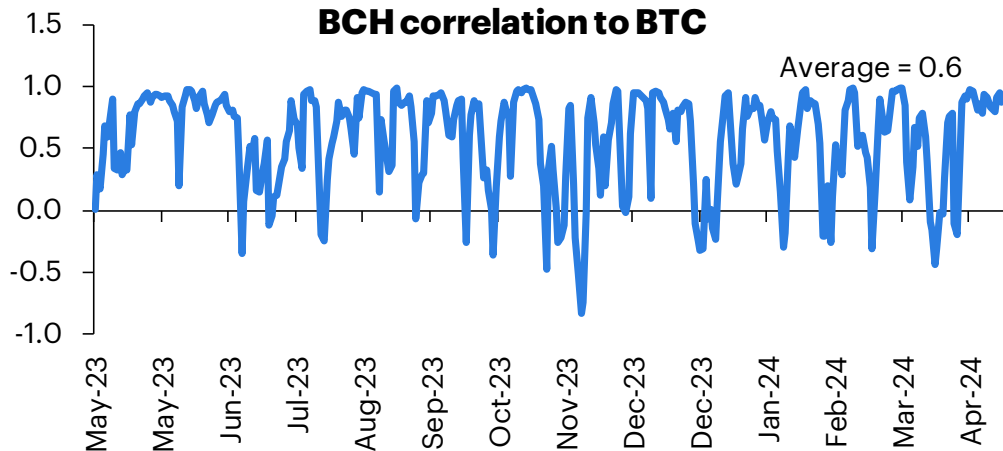
Bitcoin cash (BCH)

- Bitcoin cash (BCH) เป็นเหรียญที่ถูกสร้างขึ้นในปี 2017 และมี Market cap อยู่ในลำดับที่ 15
- ถูกสร้างโดยกลุ่มบุคคลที่เป็นนักพัฒนาอิสระ โดยวัตถุประสงค์จัดทำขึ้นมาเพื่อแก้ปัญหาเรื่องความล่าช้าและมีค่าธรรมเนียมที่สูงของ Bitcoin
- เหรียญ BCH มีคุณสมบัติเหมือนสกุลเงินสกุลหนึ่งคล้าย Bitcoin
- มีปริมาณเหรียญที่จำกัดอยู่ที่ 21 ล้านเหรียญ โดยปัจจุบันจำนวนเหรียญที่หมุนเวียนอยู่ในตลาดอยู่ที่ 19.7 ล้านเหรียญ

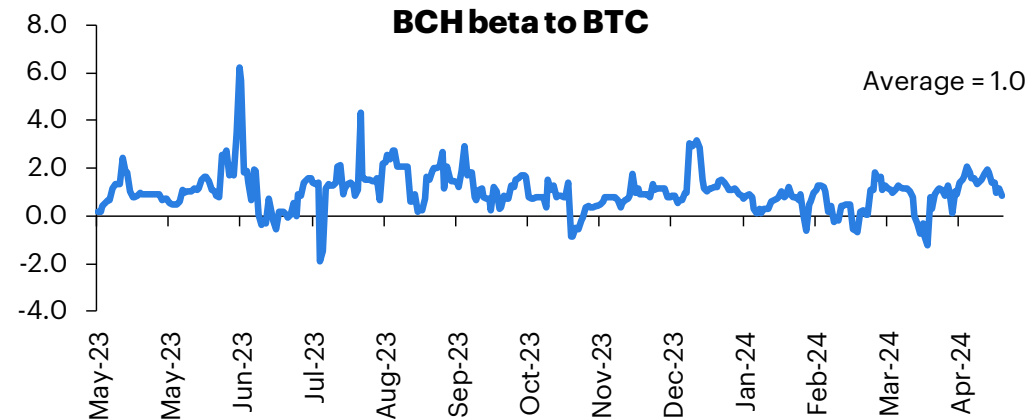
(US\$/BCH) **BCH price (+271.1% in the past 12 months)**



BCH correlation to BTC



BCH beta to BTC

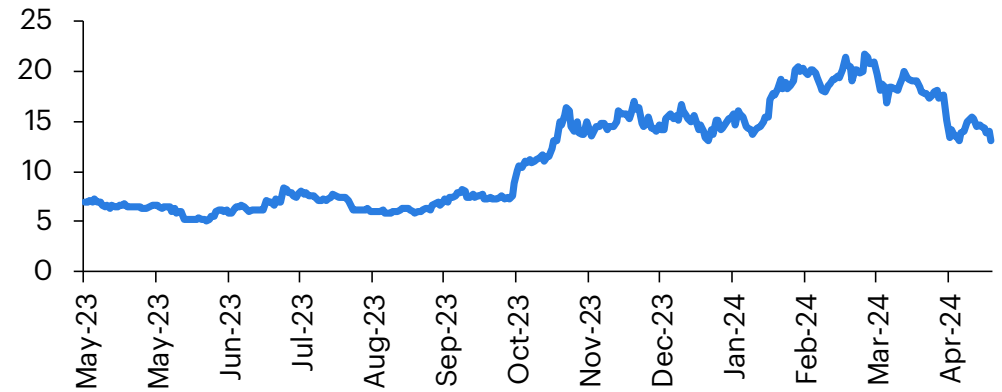


Source: Coinmarketcap.com, Yahoo Finance, InnovestX Research
Note: Correlation และ Beta เป็นตัวเลข 7 วันย้อนหลัง โดยคำนวณตัวเลข 12 เดือนย้อนหลัง โดยใช้ราคาวันสุดท้ายคือวันที่ 30 เมษายน 2024
**Correlation ในบางช่วงอาจจะไปคนละทางกับ BTC ซึ่งเกิดจากปัจจัยเฉพาะตัว

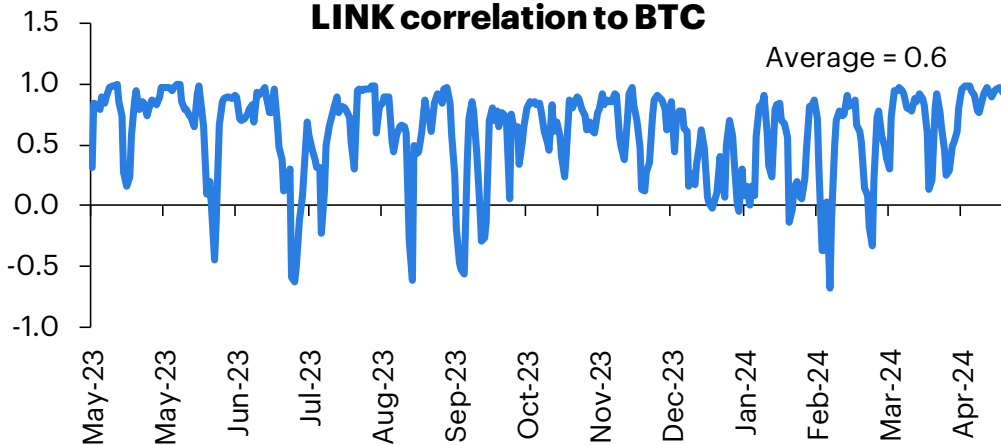
Chainlink (LINK)

- Chainlink (LINK) เป็นเหรียญที่ถูกสร้างขึ้นในปี 2017 และมี Market cap อยู่ในลำดับที่ 16
- หนึ่งในผู้สร้างคือ Sergey Nazarov โดยมี Background ในการทำ Decentralized blockchain-based email service มาก่อน
- คุณสมบัติของเหรียญคือนำไปใช้ในการชำระค่าธรรมเนียมสำหรับผู้ที่ต้องการใช้บริการจากทาง Chainlink (ให้บริการด้านการดึงข้อมูลภายนอกไปใส่ใน Blockchain)
- มีปริมาณเหรียญที่จำกัดอยู่ที่ 1,000 ล้านเหรียญ โดยปัจจุบันจำนวนเหรียญที่หมุนเวียนอยู่ในตลาดอยู่ที่ 587 ล้านเหรียญ

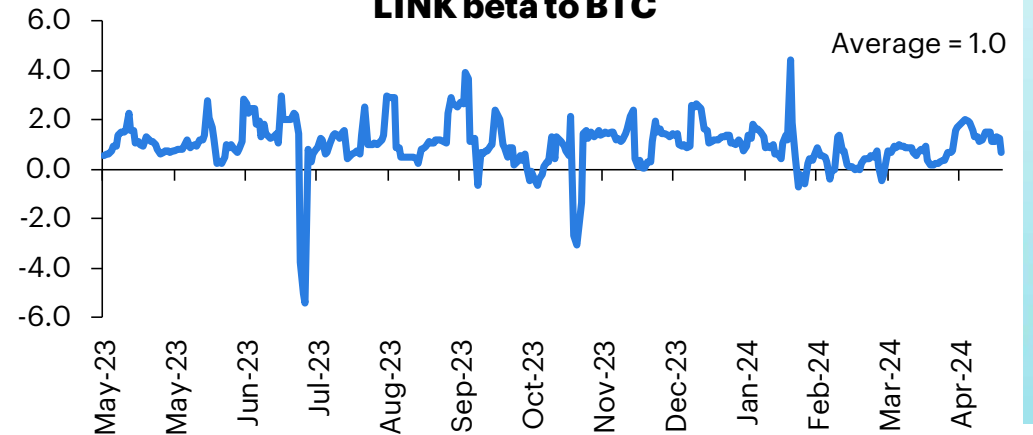
(US\$/LINK) **LINK price (+90.3% in the past 12 months)**



LINK correlation to BTC



LINK beta to BTC

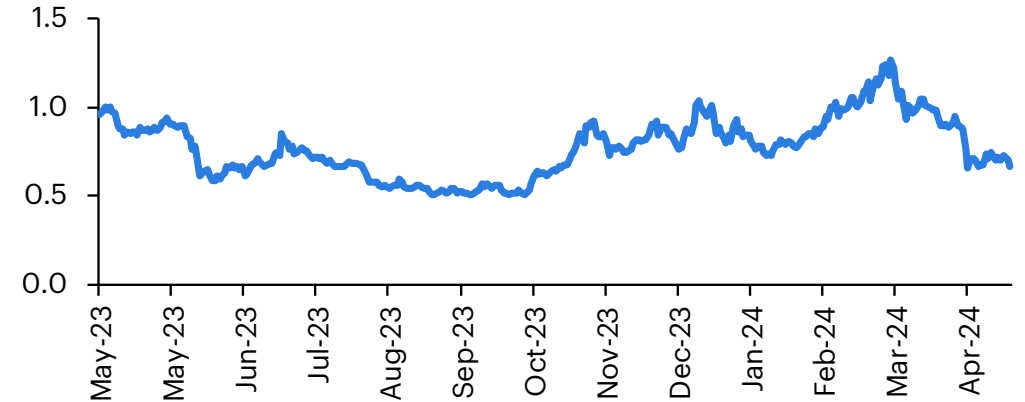


Source: Coinmarketcap.com, Yahoo Finance, InnovestX Research
Note: Correlation และ Beta เป็นตัวเลข 7 วันย้อนหลัง โดยคำนวณตัวเลข 12 เดือนย้อนหลัง โดยใช้ราคาวันสุดท้ายคือวันที่ 30 เมษายน 2024
**Correlation ในบางช่วงอาจจะไปคนละทางกับ BTC ซึ่งเกิดจากปัจจัยเฉพาะตัว

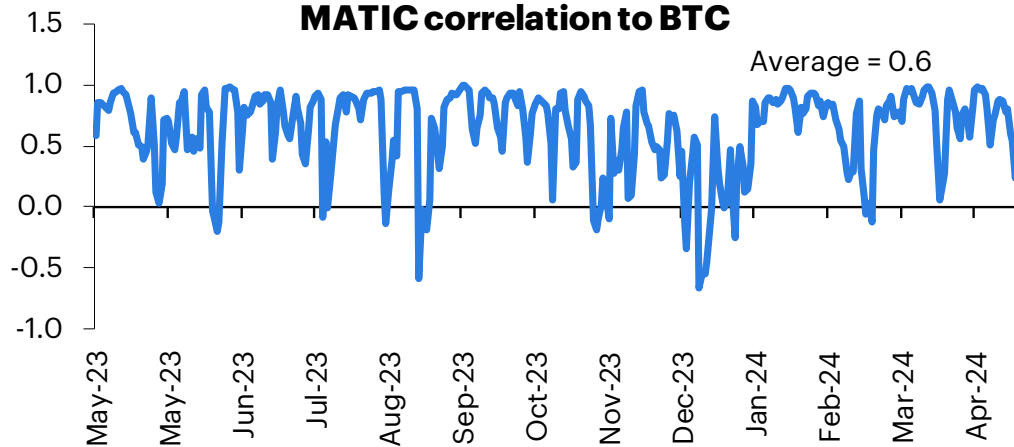
Polygon (MATIC)

- Polygon (MATIC) เป็นเหรียญที่ถูกสร้างขึ้นในปี 2017 และมี Market cap อยู่ในลำดับที่ 18
- ผู้สร้างคือ Jaynti Kanani, Sandeep Nailwal และ Anurag Arjun โดยมีประสบการณ์ทางด้านการพัฒนา Blockchain และที่ปรึกษาทางธุรกิจ
- เหรียญ MATIC ใช้ในการจ่ายค่าธรรมเนียมการทำธุรกรรมบน Polygon chain
- มีปริมาณเหรียญที่จำกัดอยู่ที่ 10,000 ล้านเหรียญ โดยปัจจุบันจำนวนเหรียญที่หมุนเวียนอยู่ในตลาดอยู่ที่ 9,898 ล้านเหรียญ

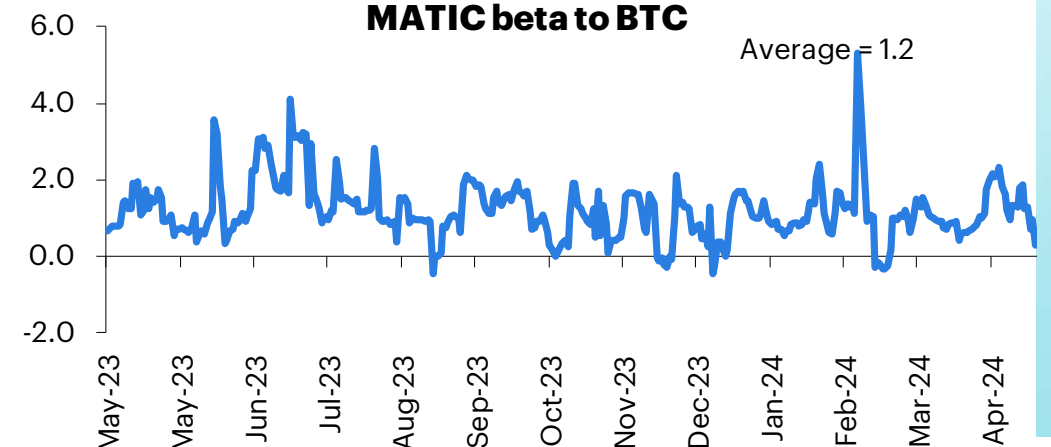
(US\$/MATIC) **MATIC price (-30.5% in the past 12 months)**



MATIC correlation to BTC



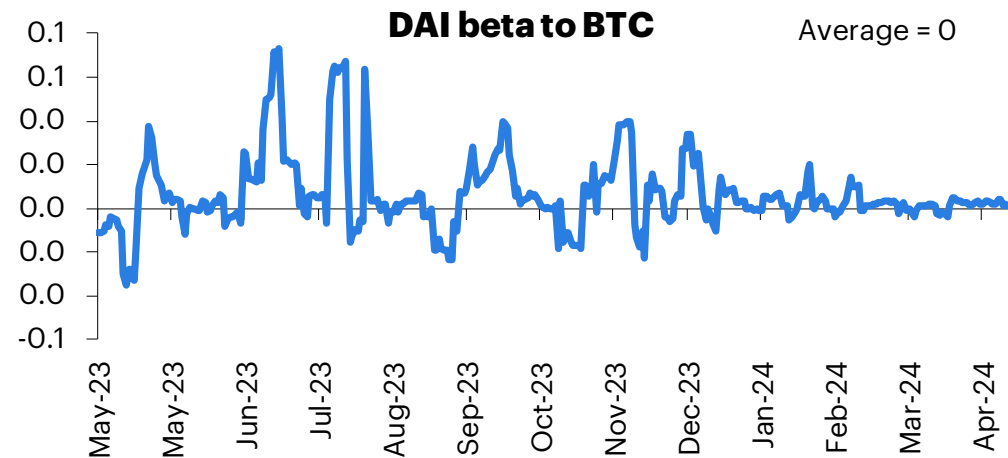
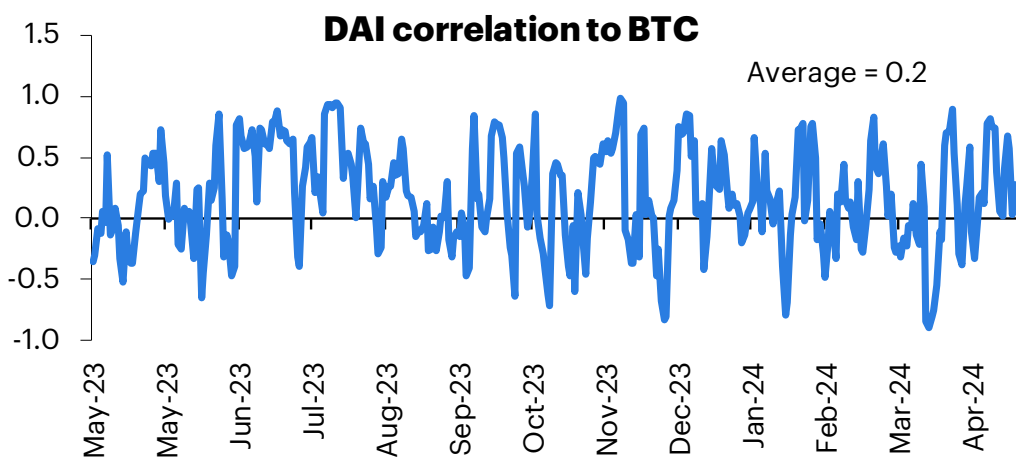
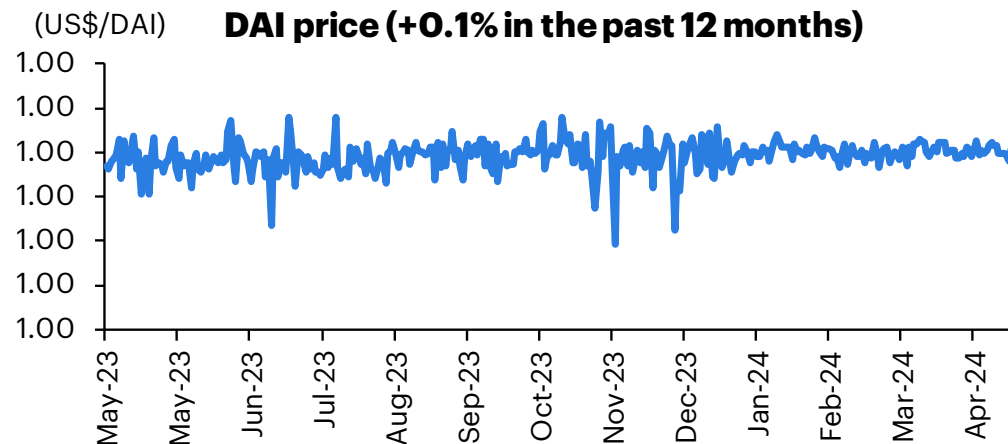
MATIC beta to BTC



Source: Coinmarketcap.com, Yahoo Finance, InnovestX Research
Note: Correlation และ Beta เป็นตัวเลข 7 วันย้อนหลัง โดยคำนวณตัวเลข 12 เดือนย้อนหลัง โดยใช้ราคาวันสุดท้ายคือวันที่ 30 เมษายน 2024
**Correlation ในบางช่วงอาจจะไปคนละทางกับ BTC ซึ่งเกิดจากปัจจัยเฉพาะตัว

Dai (DAI)

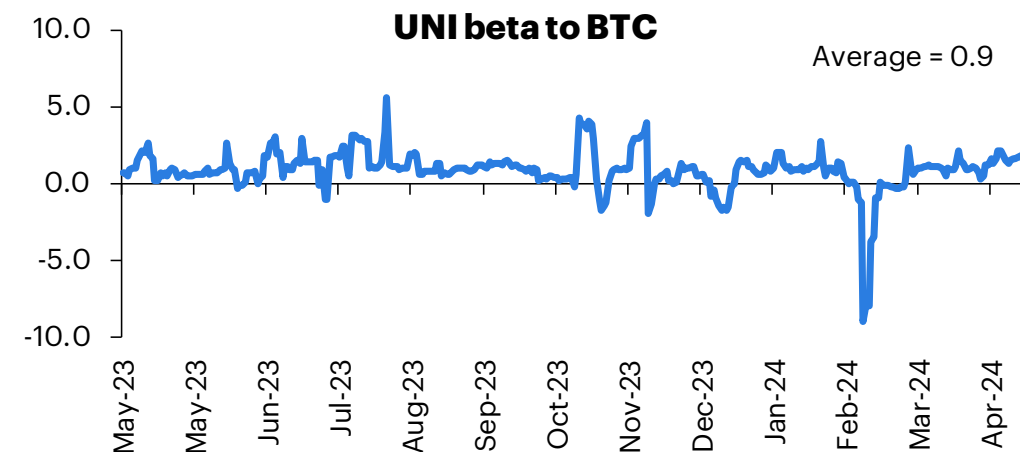
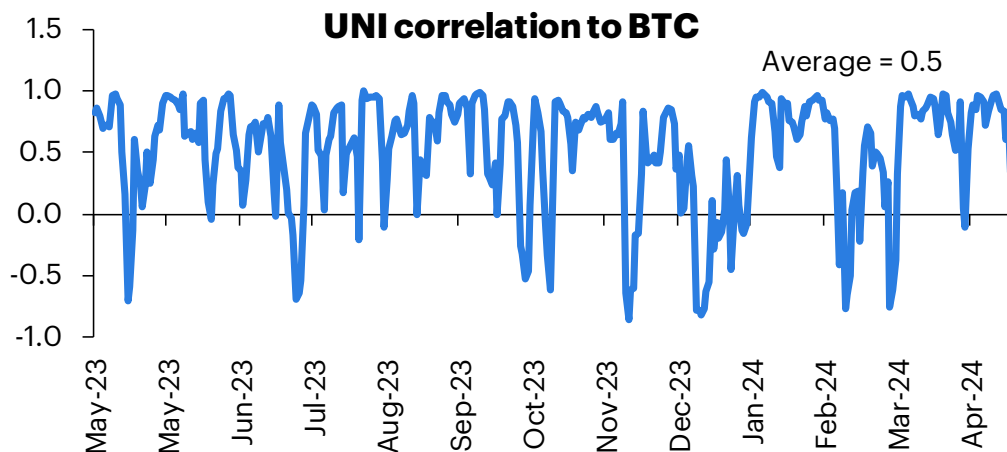
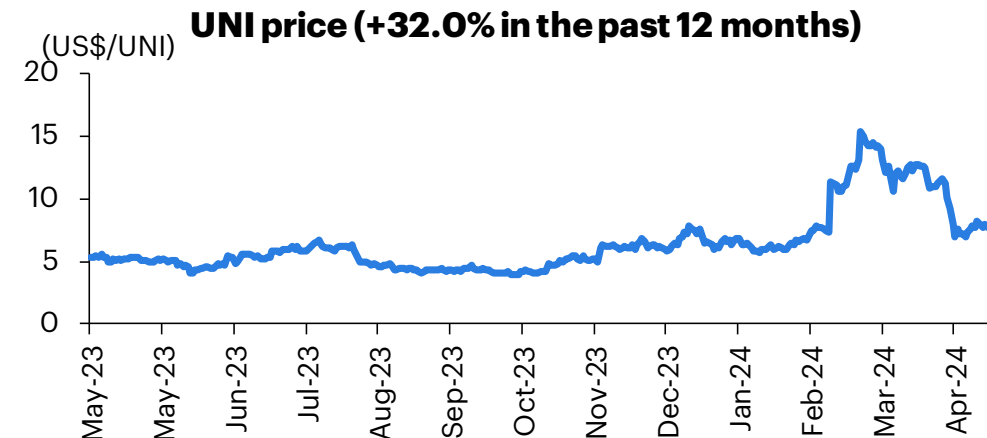
- Dai (DAI) เป็นเหรียญที่ถูกสร้างขึ้นในปี 2019 และมี Market cap อยู่ในลำดับที่ 22
- ผู้สร้างคือ MakerDAO โดย MakerDAO เองคือ Rune Christensen นักธุรกิจชาวเดนมาร์ก
- คุณสมบัติของเหรียญ DAI คือเป็นเหรียญที่ถูกเรียกว่า Crypto-backed Stablecoin คือมูลค่าของ 1 DAI จะมีการรักษามูลค่าให้เท่ากับ 1 USD โดยใช้กลไกการรักษามูลค่าด้วย Cryptocurrency
- มีปริมาณเหรียญที่ไม่จำกัด โดยปัจจุบันจำนวนเหรียญที่หมุนเวียนอยู่ในตลาดอยู่ที่ 5,348 ล้านเหรียญ



Source: Coinmarketcap.com, Yahoo Finance, InnovestX Research
Note: Correlation และ Beta เป็นตัวเลข 7 วันย้อนหลัง โดยคำนวณตัวเลข 12 เดือนย้อนหลัง โดยใช้ราคาวันสุดท้ายคือวันที่ 30 เมษายน 2024
**Correlation ในบางช่วงอาจจะไปคนละทางกับ BTC ซึ่งเกิดจากปัจจัยเฉพาะตัว

Uniswap (UNI)

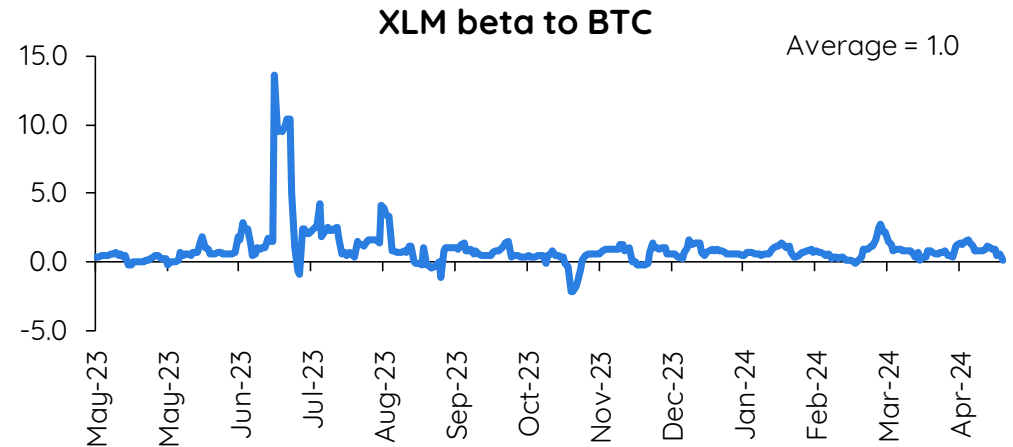
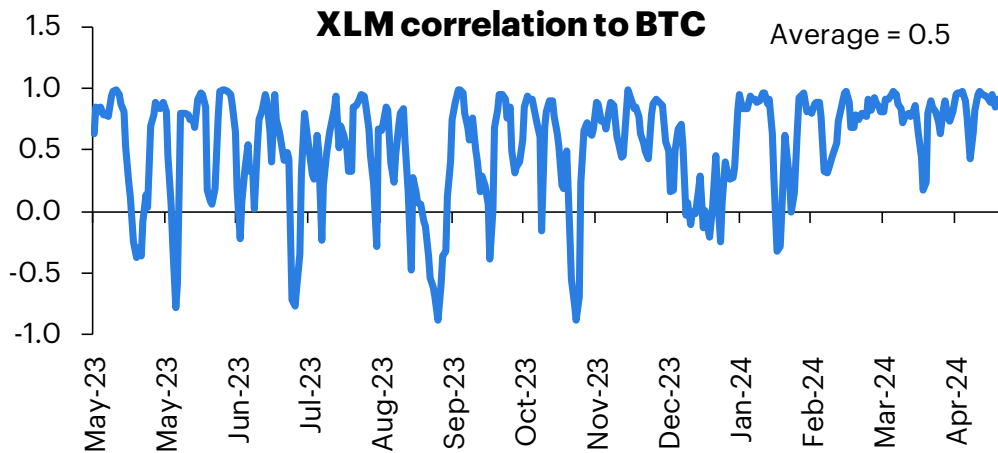
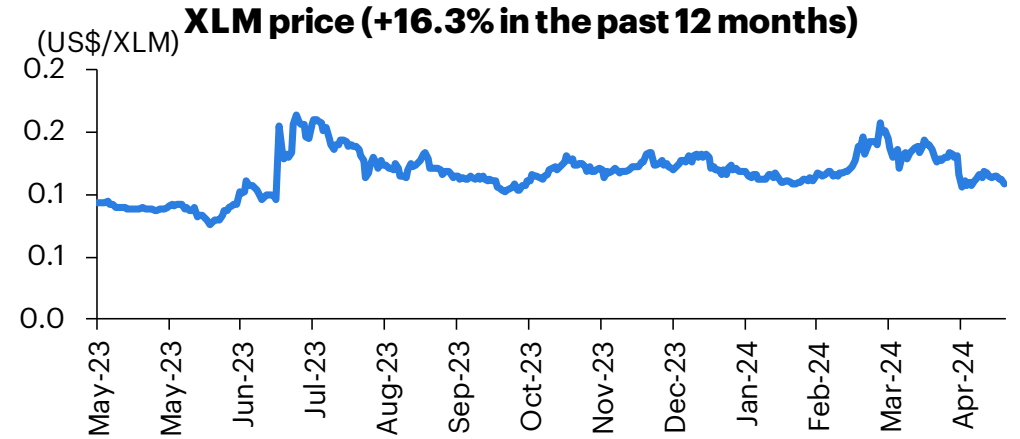
- Uniswap (UNI) เป็นเหรียญที่ถูกสร้างขึ้นในปี 2018 และมี Market cap อยู่ในลำดับที่ 23
- ผู้สร้างคือ Hayden Adams หนึ่งในนักพัฒนา Ethereum
- ผู้ถือเหรียญ UNI มีสิทธิ์ในการโหวตแก้ไขสิ่งต่างๆใน Protocol Uniswap (รับแลกเหรียญ Cryptocurrency จากสกุลหนึ่งไปอีกสกุลหนึ่ง หรือคล้ายร้านแลกเงินต่างประเทศที่พวกเราคุ้นเคยกัน)
- มีปริมาณเหรียญที่จำกัดอยู่ที่ 1,000 ล้านเหรียญ โดยปัจจุบันจำนวนเหรียญที่หมุนเวียนอยู่ในตลาดอยู่ที่ 599 ล้านเหรียญ



Source: Coinmarketcap.com, Yahoo Finance, InnovestX Research
Note: Correlation และ Beta เป็นตัวเลข 7 วันย้อนหลัง โดยคำนวณตัวเลข 12 เดือนย้อนหลัง โดยใช้ราคาวันสุดท้ายคือวันที่ 30 เมษายน 2024
**Correlation ในบางช่วงอาจจะไปคนละทางกับ BTC ซึ่งเกิดจากปัจจัยเฉพาะตัว

Stellar (XLM)

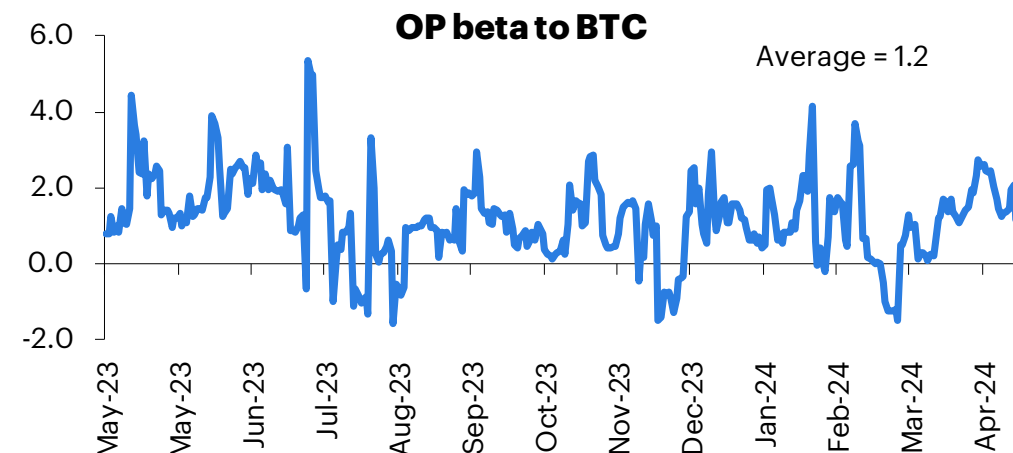
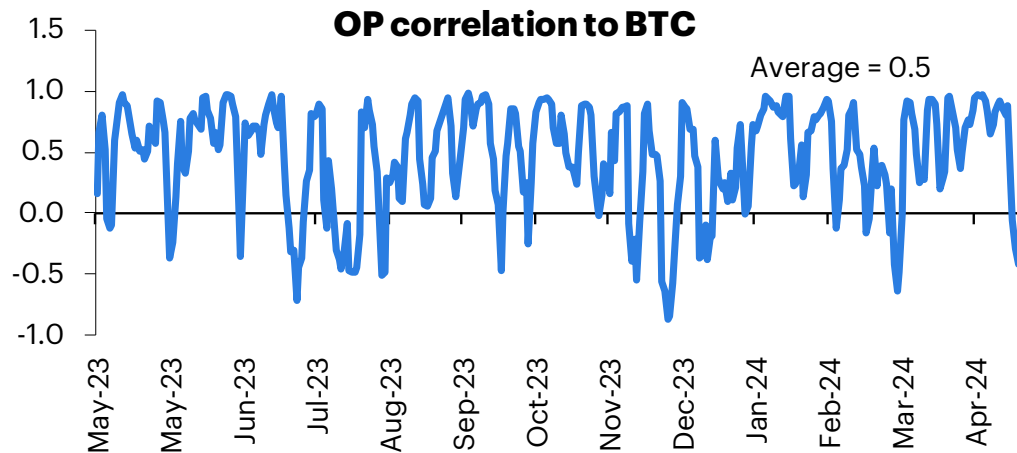
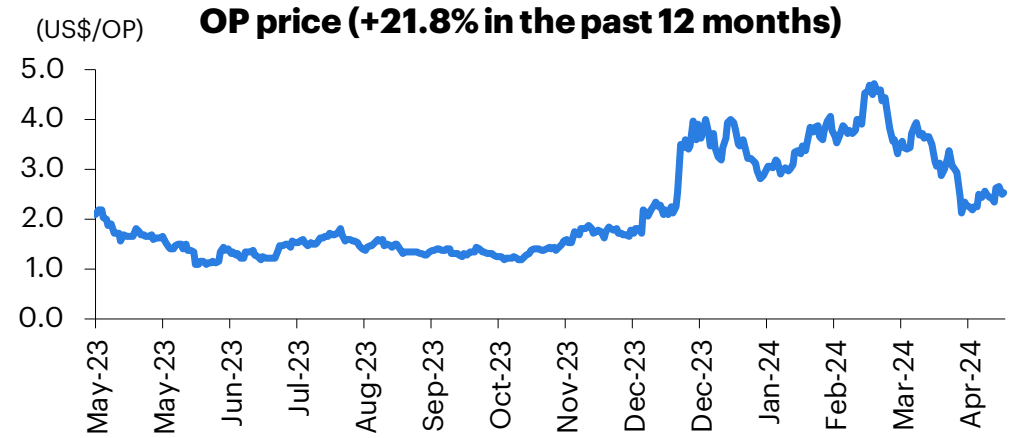
- Stellar (XLM) เป็นเหรียญที่ถูกสร้างขึ้นในปี 2015 และมี Market cap อยู่ในลำดับที่ 37
- ผู้สร้างคือ Jeb McCaleb and Joyce Kim โดยก่อนหน้านี้เคยทำงานร่วมกับ Ripple ก่อนที่จะออกมาเพราะมีความเห็นไม่ตรงกันในเรื่องของทิศทางในอนาคต
- คุณสมบัติของเหรียญ XLM คือใช้จ่ายค่าธรรมเนียมในการทำธุรกรรม โดยคุณสมบัติที่โดดเด่นของเหรียญคือใช้ในการโอนเงินที่มีต้นทุนต่ำและรวดเร็ว
- มีปริมาณเหรียญที่จำกัดอยู่ที่ 50,000 ล้านเหรียญ โดยปัจจุบันจำนวนเหรียญที่หมุนเวียนอยู่ในตลาดอยู่ที่ 28,929 ล้านเหรียญ



Source: Coinmarketcap.com, Yahoo Finance, InnovestX Research
Note: Correlation และ Beta เป็นตัวเลข 7 วันย้อนหลัง โดยคำนวณตัวเลข 12 เดือนย้อนหลัง โดยใช้ราคาวันสุดท้ายคือวันที่ 30 เมษายน 2024
**Correlation ในบางช่วงอาจจะไปคนละทางกับ BTC ซึ่งเกิดจากปัจจัยเฉพาะตัว

Optimism (OP)

- Optimism (OP) เป็นเหรียญที่ถูกเปิดตัวในปี 2022 และมี Market cap อยู่ในลำดับที่ 40
- ถูกสร้างโดย Optimism Foundation ซึ่งเป็น nonprofit organization
- เหรียญ OP อยู่ในหมวดหมู่ของเหรียญกลุ่ม Smart contract platform และเป็น Layer-two blockchain ซึ่งหมายความว่าคุณสมบัติหลักของเหรียญ OP คือใช้ไปในการจ่ายค่าทำธุรกรรมบน Optimism blockchain
- OP จะมีปริมาณเหรียญทั้งหมดอยู่ที่ 4,295 ล้านเหรียญ โดยปัจจุบันจำนวนเหรียญที่หมุนเวียนอยู่ในตลาดอยู่ที่ 1,045 ล้านเหรียญ

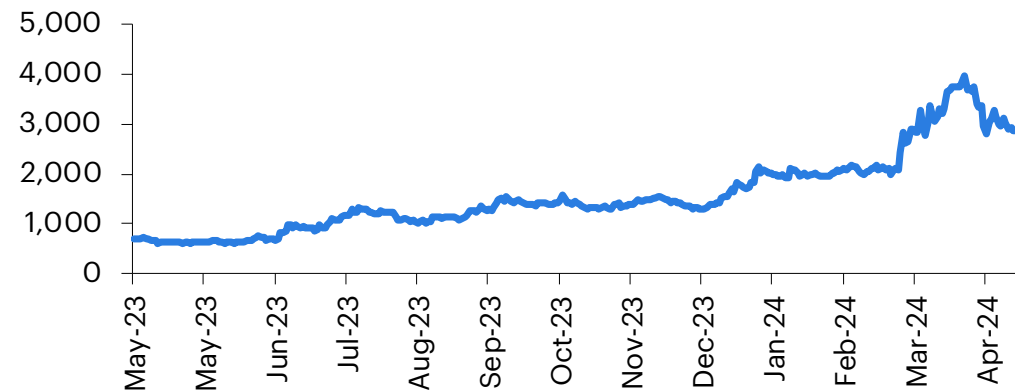


Source: Coinmarketcap.com, Yahoo Finance, InnovestX Research
Note: Correlation และ Beta เป็นตัวเลข 7 วันย้อนหลัง โดยคำนวณตัวเลข 12 เดือนย้อนหลัง โดยใช้ราคาวันสุดท้ายคือวันที่ 30 เมษายน 2024
**Correlation ในบางช่วงอาจจะไปคนละทางกับ BTC ซึ่งเกิดจากปัจจัยเฉพาะตัว

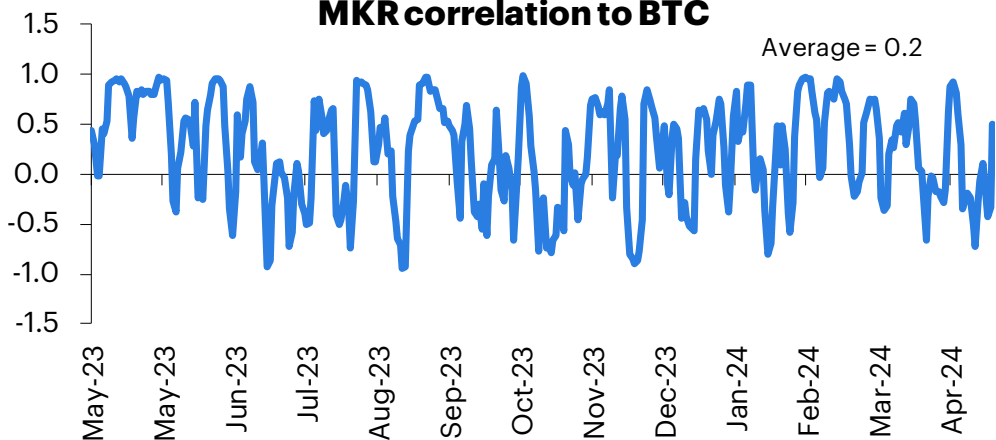
Maker (MKR)

- Maker (MKR) เป็นเหรียญที่ถูกสร้างขึ้นในปี 2017 และมี Market cap อยู่ในลำดับที่ 46
- ผู้สร้างคือ Rune Christensen นักธุรกิจชาวเดนมาร์ก
- คุณสมบัติของเหรียญคือนำไปใช้ในการโหวตในประเด็นต่างๆของ Protocol MakerDAO (ผู้ออกเหรียญ Stablecoin ชื่อว่า DAI ที่ใช้ Cryptocurrency ในการรักษามูลค่า)
- มีปริมาณเหรียญที่จำกัดอยู่ที่ 1 ล้านเหรียญ โดยปัจจุบันจำนวนเหรียญที่หมุนเวียนอยู่ในตลาดอยู่ที่ 0.93 ล้านเหรียญ

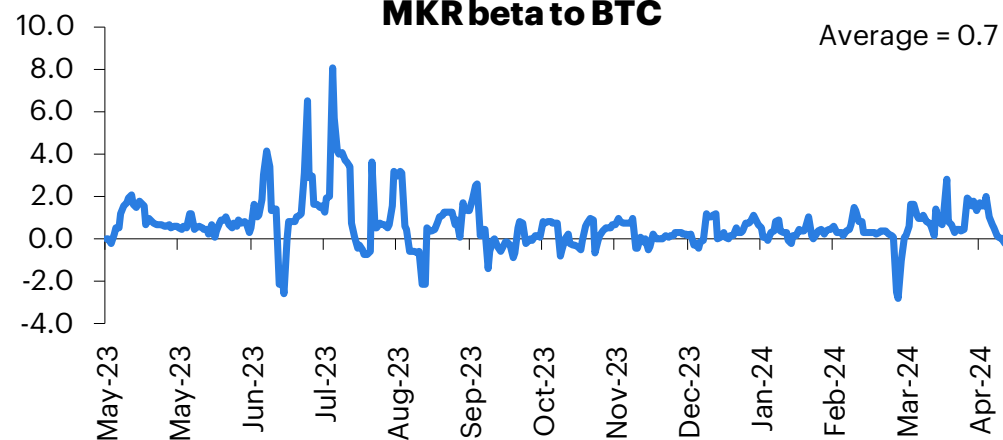
(US\$/MKR) **MKR price (+279.6% in the past 12 months)**



MKR correlation to BTC



MKR beta to BTC



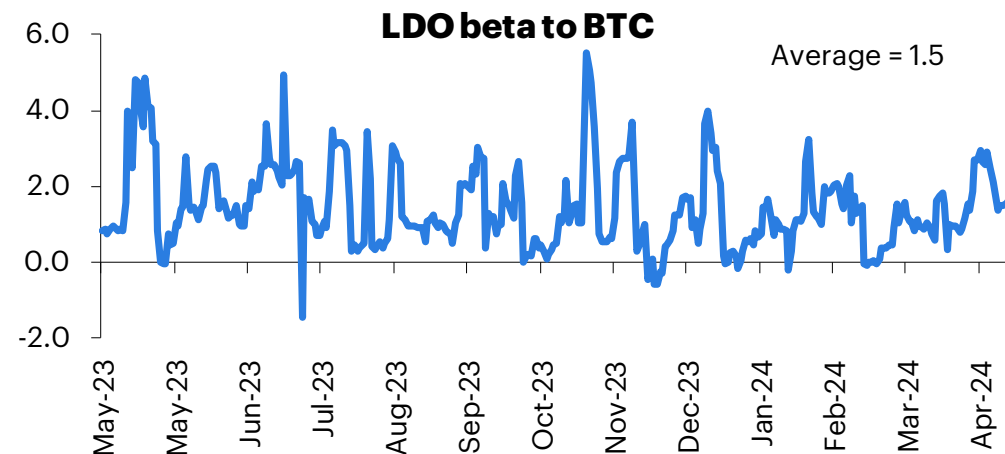
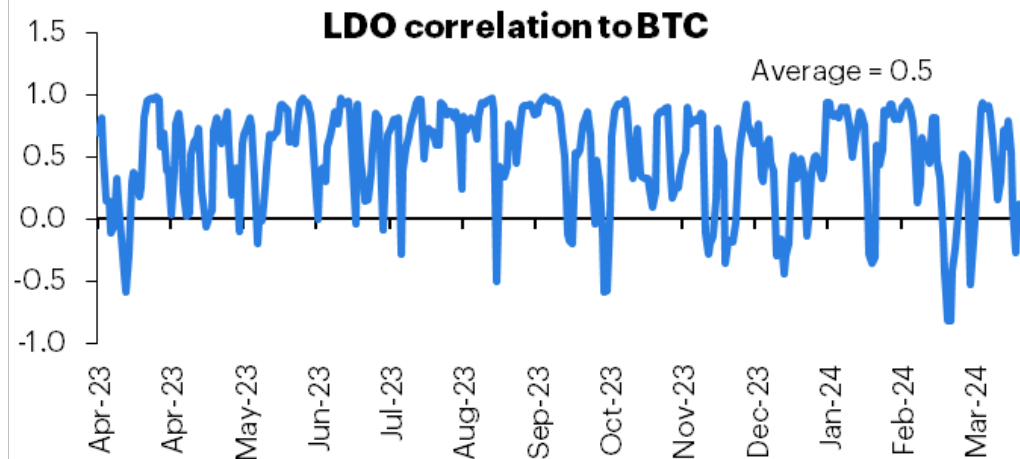
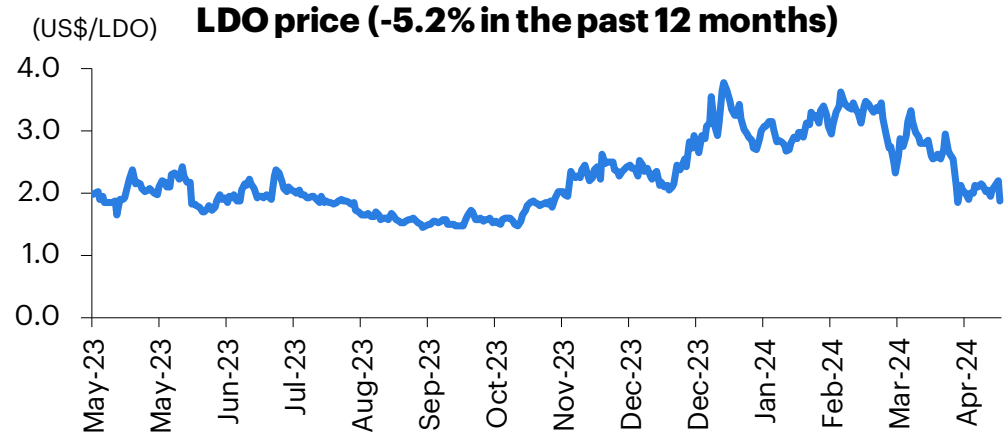
Source: Coinmarketcap.com, Yahoo Finance, InnovestX Research

Note: Correlation และ Beta เป็นตัวเลข 7 วันย้อนหลัง โดยคำนวณตัวเลข 12 เดือนย้อนหลัง โดยใช้ราคาวันสุดท้ายคือวันที่ 30 เมษายน 2024

**Correlation ในบางช่วงอาจจะไปคนละทางกับ BTC ซึ่งเกิดจากปัจจัยเฉพาะตัว

Lido (LDO)

- Lido (LDO) เป็นเหรียญที่ถูกเปิดตัวในปี 2020 และมี Market cap อยู่ในลำดับที่ 55
- ผู้ก่อตั้งหลักมีทั้งหมด 3 ท่าน คือ Konstantin Lomashuk, Vasilii Shapovalov และ Jordan Fish
- เหรียญ LDO มีคุณสมบัติหลักคือการเป็น Governance token ของ Platform Lido และผู้ถือเหรียญ LDO ที่นำเหรียญไปฝากไว้ที่ Platform จะได้รับส่วนแบ่งของค่าธรรมเนียมที่ Platform ได้รับเข้ามา
- LDO จะมีปริมาณเหรียญทั้งหมดอยู่ที่ 1,000 ล้านเหรียญโดยปัจจุบันจำนวนเหรียญที่หมุนเวียนอยู่ในตลาดอยู่ที่ 892 ล้านเหรียญ

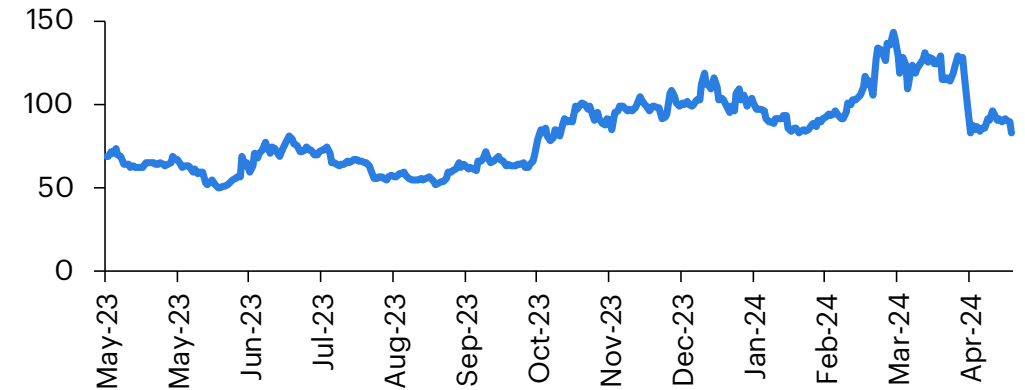


Source: Coinmarketcap.com, Yahoo Finance, InnovestX Research
Note: Correlation และ Beta เป็นตัวเลข 7 วันย้อนหลัง โดยคำนวณตัวเลข 12 เดือนย้อนหลัง โดยใช้ราคาวันสุดท้ายคือวันที่ 30 เมษายน 2024
**Correlation ในบางช่วงอาจจะไปคนละทางกับ BTC ซึ่งเกิดจากปัจจัยเฉพาะตัว

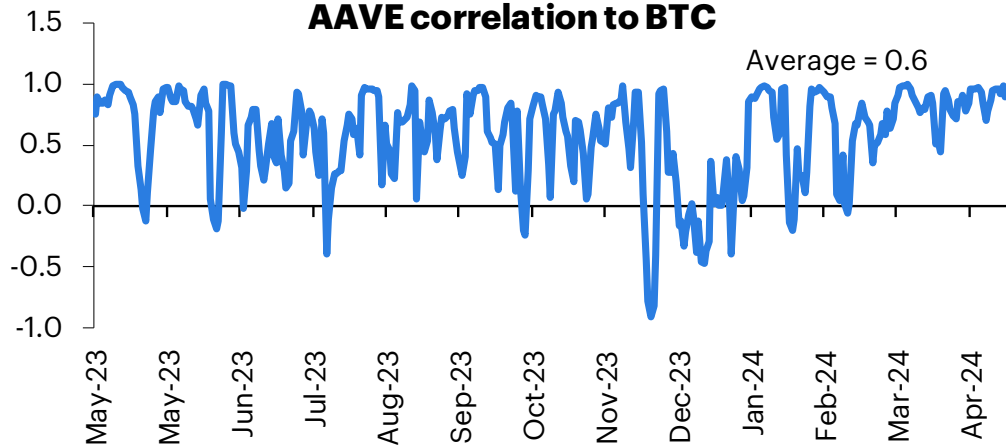
Aave (AAVE)

- Aave (Aave) เป็นเหรียญที่ถูกสร้างขึ้นในปี 2018 และปัจจุบันมี Market cap อยู่ในอันดับที่ 66
- ถูกสร้างโดยบุคคลที่ชื่อว่า Stani Kulechov โดยมี Background ด้านการศึกษาทางด้านกฎหมายจาก University of Helsinki
- เหรียญ Aave มีคุณสมบัติในการนำไปใช้เป็นส่วนลดในการจ่ายค่าธรรมเนียมใน Platform Aave (รับฝากและปล่อยกู้ Cryptocurrency) และเป็น Governance token ด้วยเช่นกัน
- มีปริมาณเหรียญที่จำกัดอยู่ที่ 16 ล้านเหรียญ โดยปัจจุบันจำนวนเหรียญที่หมุนเวียนอยู่ในตลาดอยู่ที่ 14.8 ล้านเหรียญ

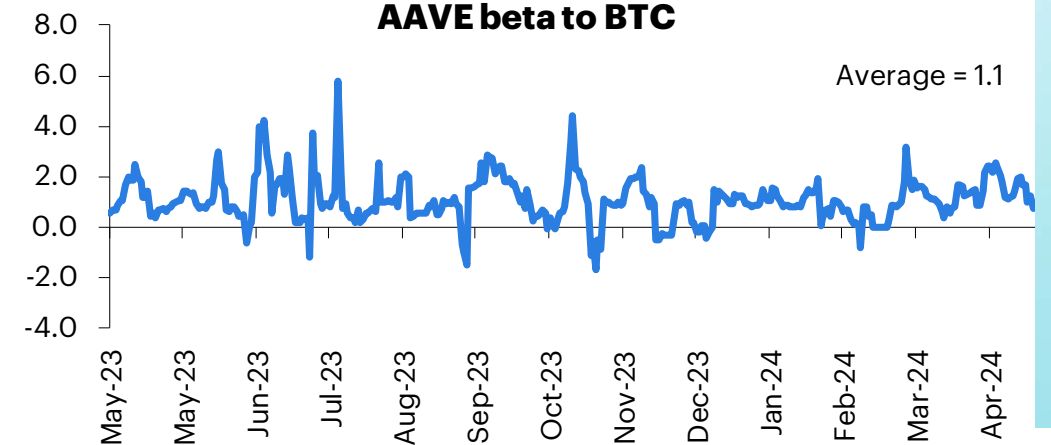
(US\$/AAVE) **AAVE price (+21.0% in the past 12 months)**



AAVE correlation to BTC



AAVE beta to BTC

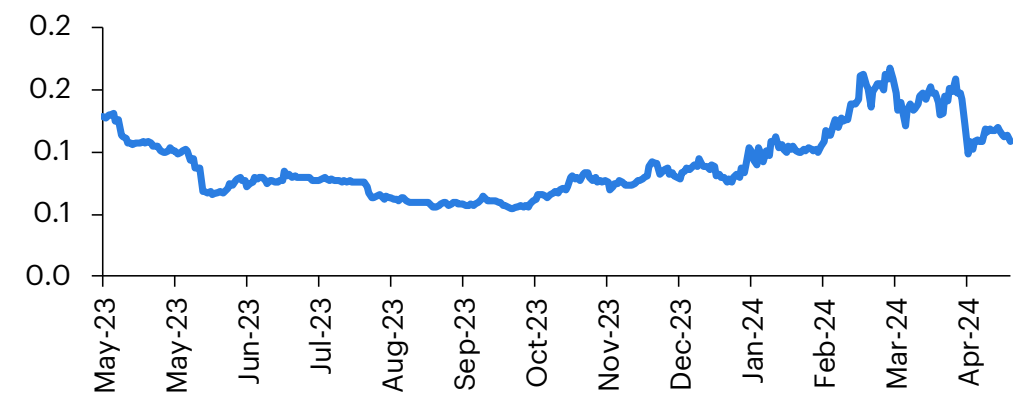


Source: Coinmarketcap.com, Yahoo Finance, InnovestX Research
Note: Correlation และ Beta เป็นตัวเลข 7 วันย้อนหลัง โดยคำนวณตัวเลข 12 เดือนย้อนหลัง โดยใช้ราคาวันสุดท้ายคือวันที่ 30 เมษายน 2024
**Correlation ในบางช่วงอาจจะไปคนละทางกับ BTC ซึ่งเกิดจากปัจจัยเฉพาะตัว

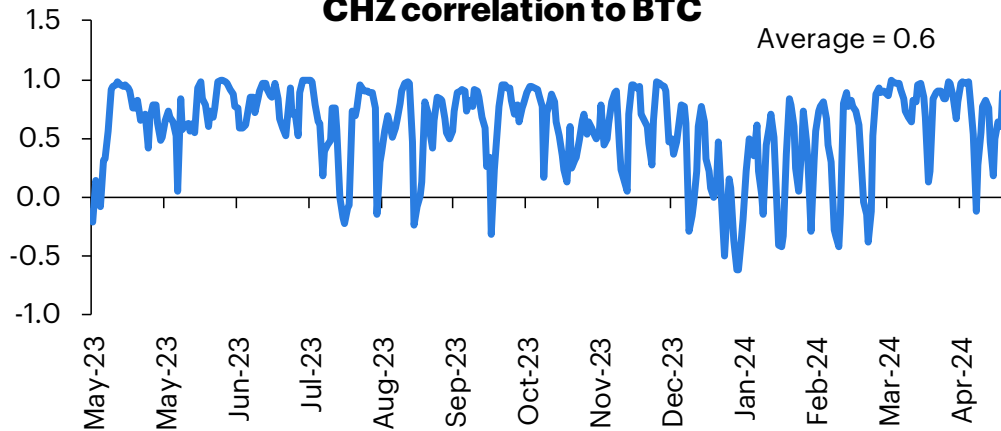
Chiliz (CHZ)

- Chiliz (CHZ) เป็นเหรียญที่ถูกสร้างขึ้นในปี 2017 และมี Market cap อยู่ในลำดับที่ 79
- ผู้สร้างคือ Alexandre Dreyfus โดยมีประสบการณ์มากกว่า 20 ปี เกี่ยวกับด้าน web-based เช่น Webcity เป็นต้น
- ผู้ถือเหรียญ CHZ จะมีสิทธิ์ในการเข้าถึง Fan tokens โดย CHZ เป็นพันธมิตรกับทีมฟุตบอลชื่อดัง เช่น FC Barcelona, Manchester City, Juventus และ Paris Saint-Germain
- มีปริมาณเหรียญที่จำกัดอยู่ที่ 8,888 ล้านเหรียญ โดยปัจจุบันจำนวนเหรียญที่หมุนเวียนอยู่ในตลาดอยู่ที่ 8,888 ล้านเหรียญ

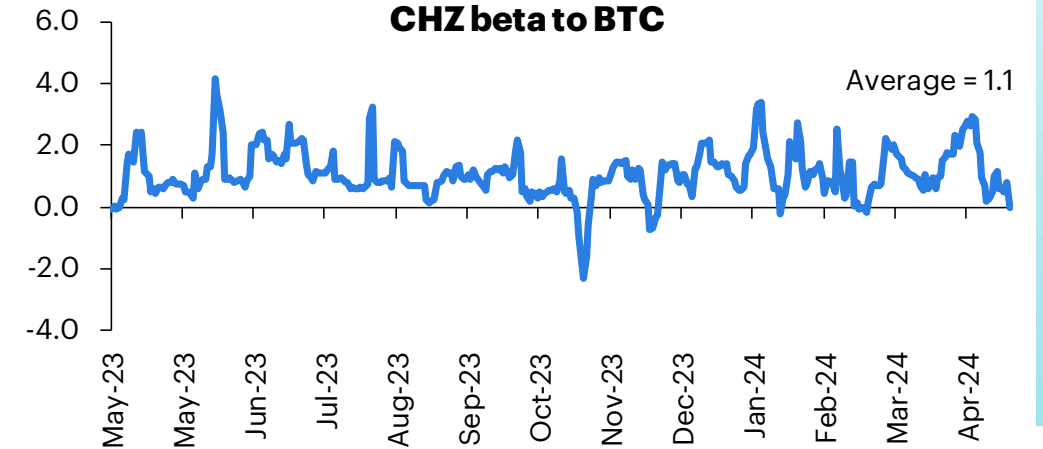
(US\$/CHZ) **CHZ price (-15.6% in the past 12 months)**



CHZ correlation to BTC



CHZ beta to BTC

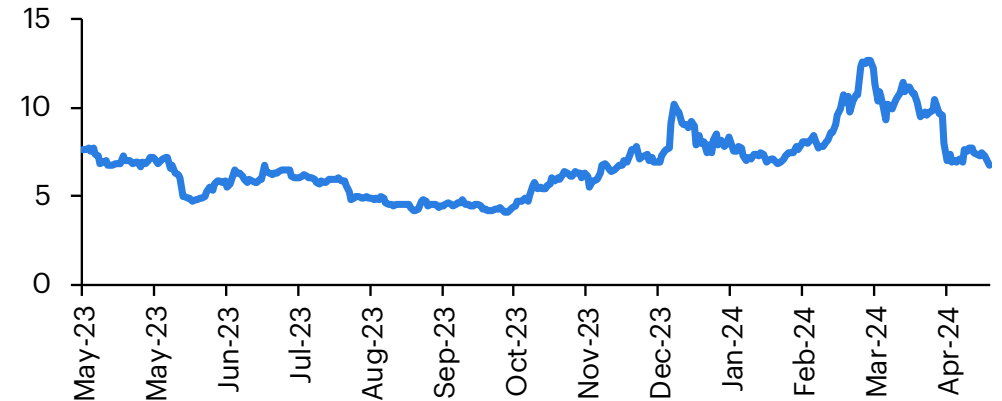


Source: Coinmarketcap.com, Yahoo Finance, InnovestX Research
 Note: Correlation และ Beta เป็นตัวเลข 7 วันย้อนหลัง โดยคำนวณตัวเลข 12 เดือนย้อนหลัง โดยใช้ราคาวันสุดท้ายคือวันที่ 30 เมษายน 2024
 **Correlation ในบางช่วงอาจจะไปคนละทางกับ BTC ซึ่งเกิดจากปัจจัยเฉพาะตัว

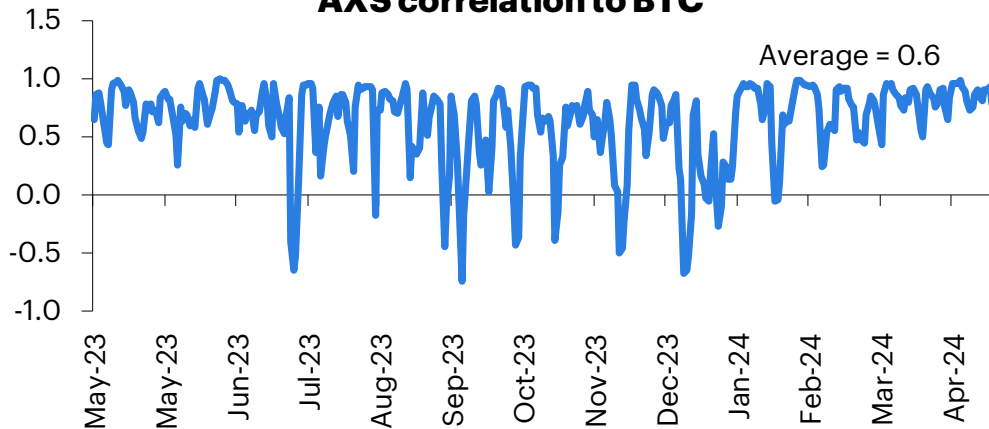
Axie Infinity (AXS)

- Axie Infinity (AXS) เป็นเหรียญที่ถูกสร้างขึ้นในปี 2018 และมี Market cap อันดับที่ 81
- สร้างโดยบริษัทที่ชื่อว่า Sky Mavis ซึ่งเป็นบริษัทพัฒนาเกมส์โดยทีมงานอยู่ที่เวียดนาม
- เหรียญ AXS มีคุณสมบัติในการนำไปใช้ในแพลตฟอร์มของเกมส์ Axie Infinity ไม่ว่าจะเป็นการชำระค่าสินค้าในเกมส์ เป็นต้น
- มีปริมาณเหรียญที่จำกัดอยู่ที่ 270 ล้านเหรียญ โดยปัจจุบันจำนวนเหรียญที่หมุนเวียนอยู่ในตลาดอยู่ที่ 144 ล้านเหรียญ

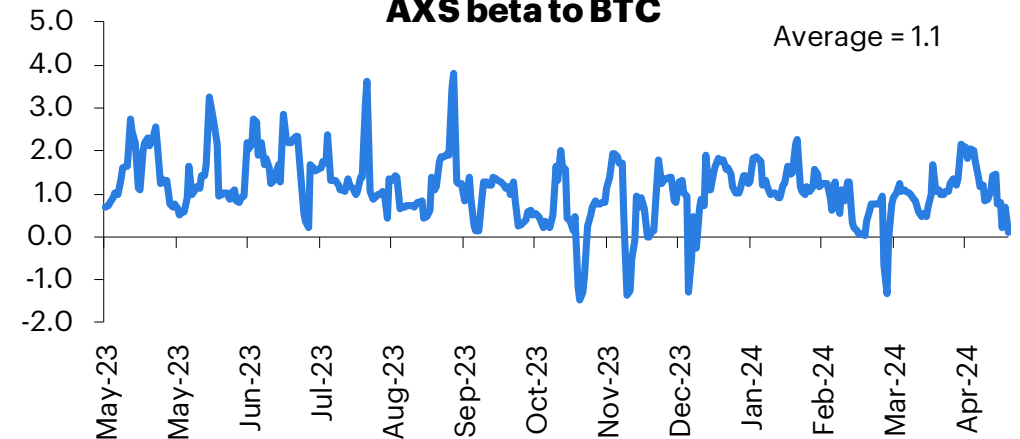
(US\$/AXS) **AXS price (-11.4% in the past 12 months)**



AXS correlation to BTC



AXS beta to BTC



Source: Coinmarketcap.com, Yahoo Finance, InnovestX Research

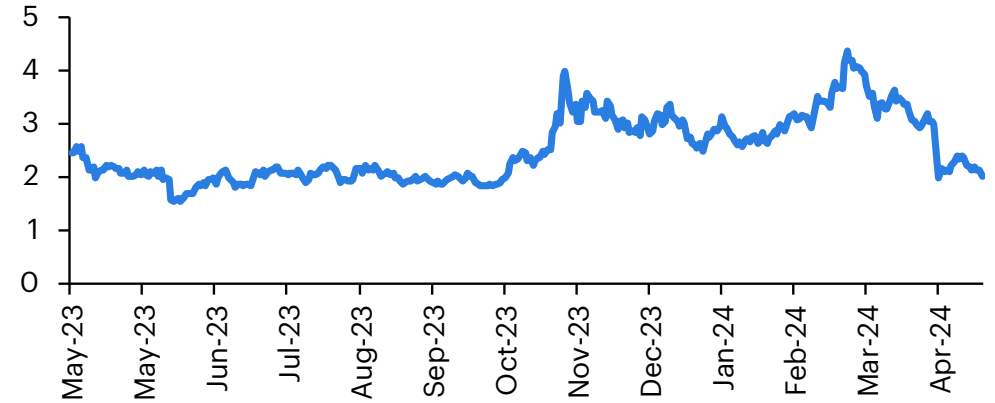
Note: Correlation และ Beta เป็นตัวเลข 7 วันย้อนหลัง โดยคำนวณตัวเลข 12 เดือนย้อนหลัง โดยใช้ราคาวันสุดท้ายคือวันที่ 30 เมษายน 2024

**Correlation ในบางช่วงอาจจะไปคนละทางกับ BTC ซึ่งเกิดจากปัจจัยเฉพาะตัว

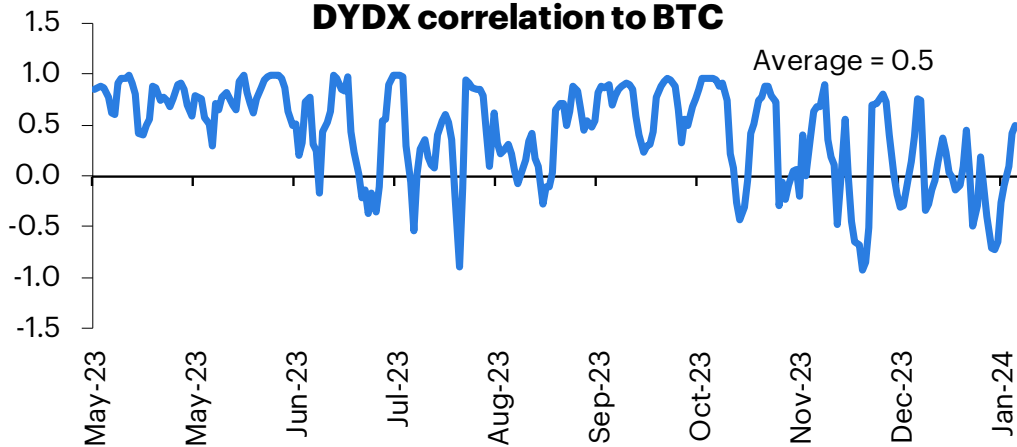
dYdX (DYDX)

- dYdx (DYDX) เป็นเหรียญที่ถูกสร้างขึ้นในปี 2021 และมี Market cap อยู่ในลำดับที่ 83
- ผู้สร้างคือ Antonio Juliano (มีพื้นฐานเป็น Programmer ด้าน Blockchain technology มาก่อน) และ Zhuoxun Yin (ทำงานทางด้าน CRM มาก่อน)
- ผู้ถือเหรียญ DYDX มีสิทธิในการโหวตแก้ไขสิ่งต่างๆใน Protocol dYdX (Decentralized cryptocurrency exchange ที่สามารถ Leverage ได้) และเป็นส่วนลดค่าธรรมเนียมใน Platform
- มีปริมาณเหรียญที่จำกัดอยู่ที่ 1,000 ล้านเหรียญ โดยปัจจุบันจำนวนเหรียญที่หมุนเวียนอยู่ในตลาดอยู่ที่ 465 ล้านเหรียญ

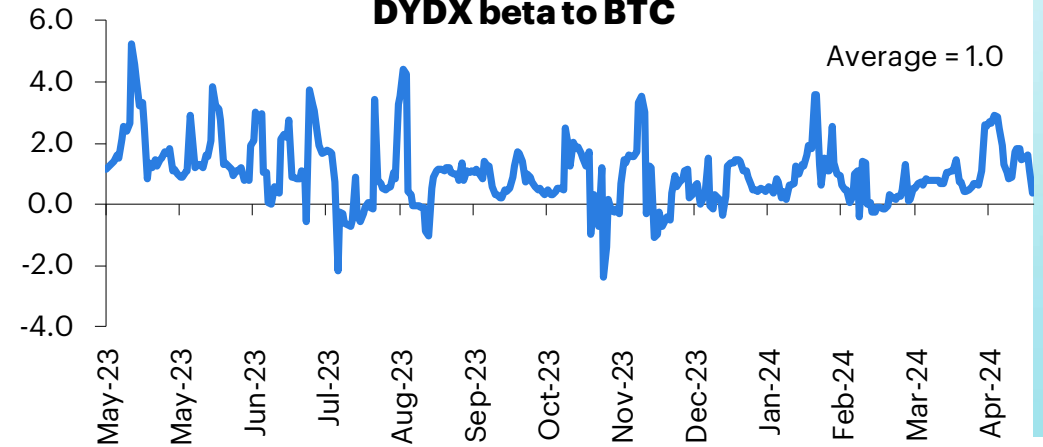
(US\$/DYDX) **DYDX price (-17.7% in the past 12 months)**



DYDX correlation to BTC



DYDX beta to BTC

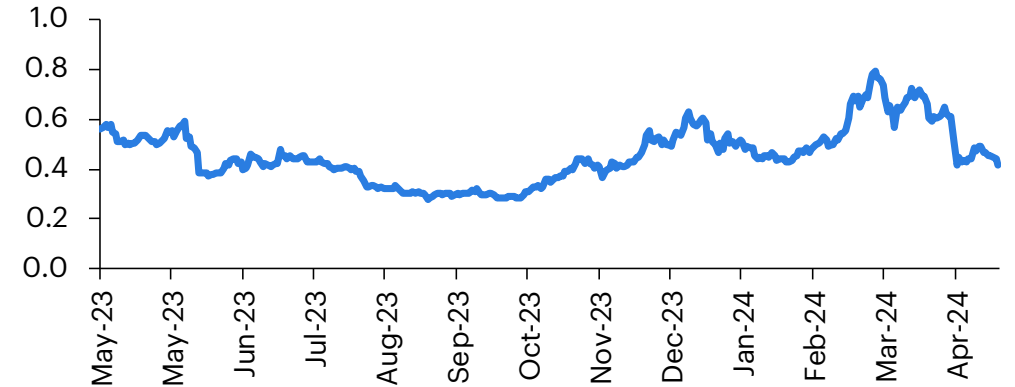


Source: Coinmarketcap.com, Yahoo Finance, InnovestX Research
 Note: Correlation และ Beta เป็นตัวเลข 7 วันย้อนหลัง โดยคำนวณตัวเลข 12 เดือนย้อนหลัง โดยใช้ราคาวันสุดท้ายคือวันที่ 30 เมษายน 2024
 **Correlation ในบางช่วงอาจจะไปคนละทางกับ BTC ซึ่งเกิดจากปัจจัยเฉพาะตัว

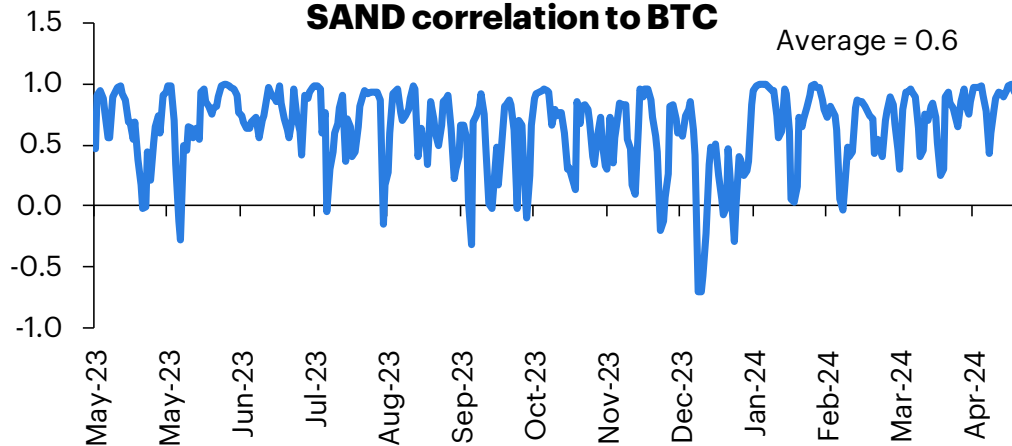
The Sandbox (SAND)

- The Sandbox (SAND) เป็นเหรียญที่ถูกสร้างขึ้นในปี 2011 และมี Market cap อยู่ในลำดับที่ 84
- ผู้สร้างคือ Arthur Madrid และ Sebastien Borget โดยปัจจุบันทั้งสองท่านดำรงตำแหน่งเป็น CEO และ COO ของบริษัท
- คุณสมบัติของเหรียญ SAND คือใช้ในการจ่ายค่าธรรมเนียมต่างๆในเกม The Sandbox
- มีปริมาณเหรียญที่จำกัดอยู่ที่ 3,000 ล้านเหรียญ โดยปัจจุบันจำนวนเหรียญที่หมุนเวียนอยู่ในตลาดอยู่ที่ 2,257 ล้านเหรียญ

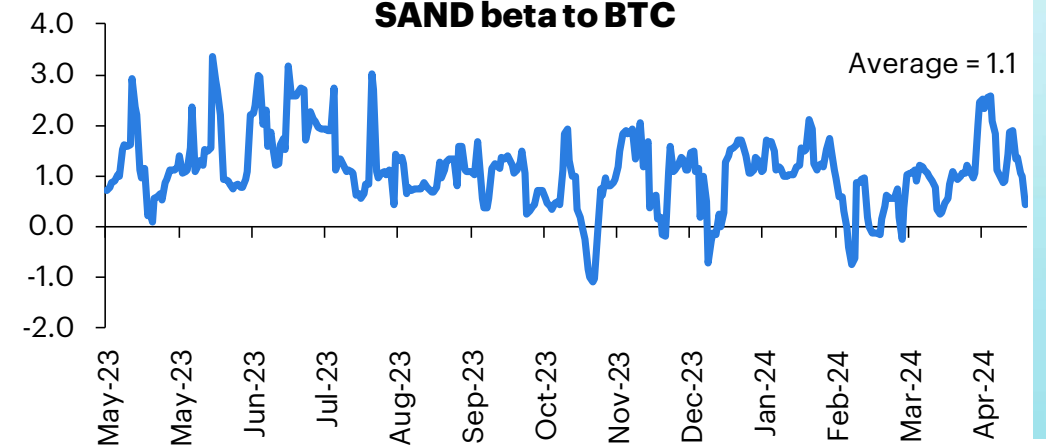
(US\$/SAND) **SAND price (-25.3% in the past 12 months)**



SAND correlation to BTC



SAND beta to BTC

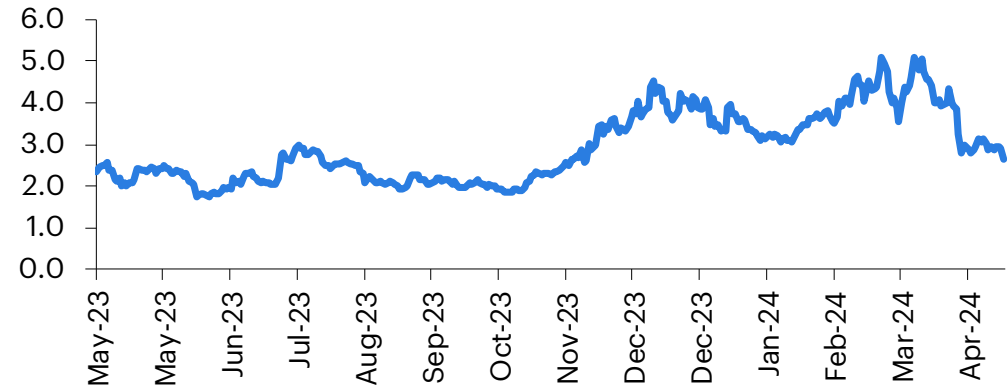


Source: Coinmarketcap.com, Yahoo Finance, InnovestX Research
 Note: Correlation และ Beta เป็นตัวเลข 7 วันย้อนหลัง โดยคำนวณตัวเลข 12 เดือนย้อนหลัง โดยใช้ราคาวันสุดท้ายคือวันที่ 30 เมษายน 2024
 **Correlation ในบางช่วงอาจจะไปคนละทางกับ BTC ซึ่งเกิดจากปัจจัยเฉพาะตัว

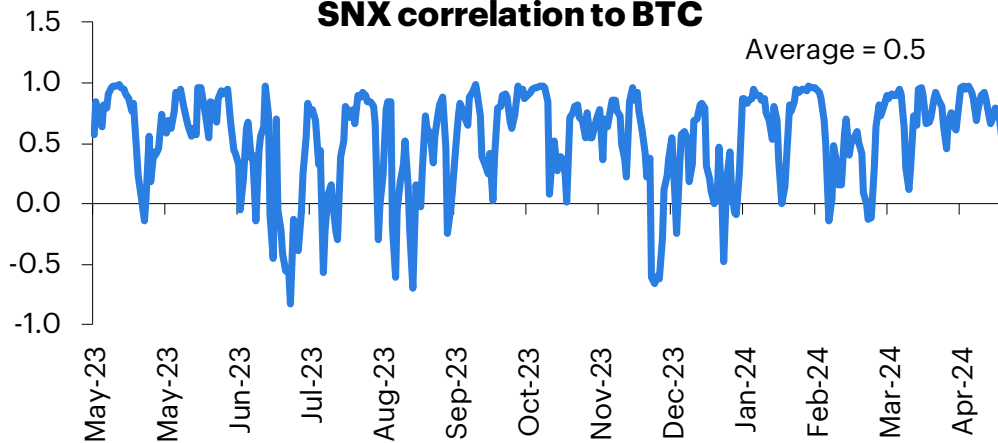
Synthetix Network Token (SNX)

- Synthetix Network Token (SNX) เป็นเหรียญที่ถูกสร้างขึ้นในปี 2017 และมี Market cap อยู่ในลำดับที่ 93
- ผู้สร้างคือ Kain Warwick โดยมีประสบการณ์ในการทำงานเกี่ยวกับ Cryptocurrency หลายๆ Project
- คุณสมบัติของเหรียญ SNX คือใช้เป็นหลักประกันในการสร้างเหรียญ Synthetic assets ขึ้นมา เช่น เหรียญที่มีมูลค่าเท่ากับ 1 Japanese yen เป็นต้น
- มีปริมาณเหรียญที่จำกัดอยู่ที่ 328 ล้านเหรียญ โดยปัจจุบันจำนวนเหรียญที่หมุนเวียนอยู่ในตลาดอยู่ที่ 327 ล้านเหรียญ

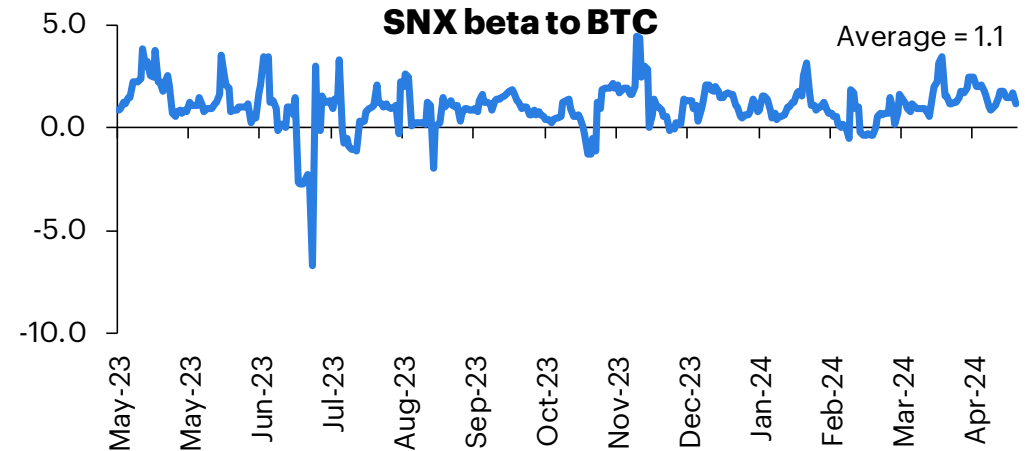
(US\$/SNX) **SNX price (+12.9% in the past 12 months)**



SNX correlation to BTC



SNX beta to BTC

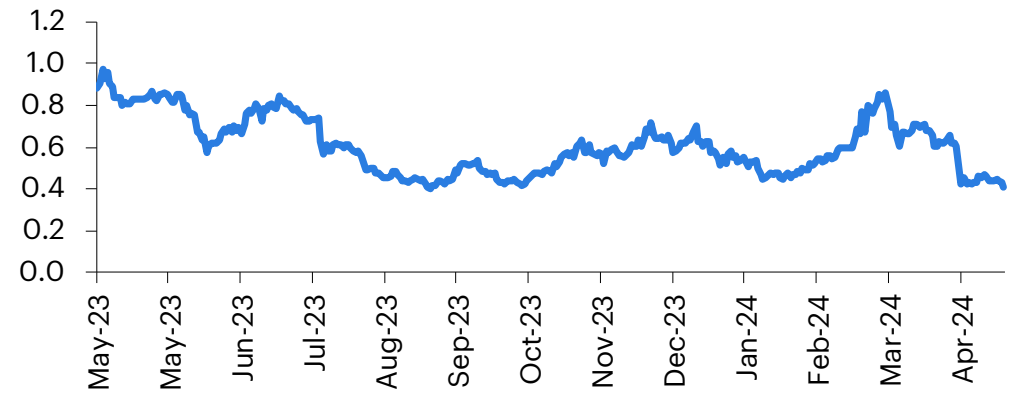


Source: Coinmarketcap.com, Yahoo Finance, InnovestX Research
Note: Correlation และ Beta เป็นตัวเลข 7 วันย้อนหลัง โดยคำนวณตัวเลข 12 เดือนย้อนหลัง โดยใช้ราคาวันสุดท้ายคือวันที่ 30 เมษายน 2024
**Correlation ในบางช่วงอาจจะไปคนละทางกับ BTC ซึ่งเกิดจากปัจจัยเฉพาะตัว

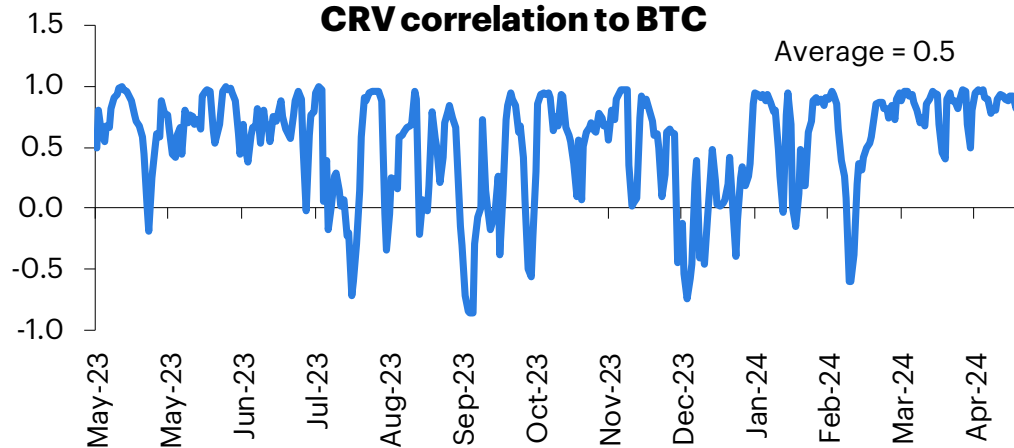
Curve DAO Token (CRV)

- Curve DAO Token (CRV) เป็นเหรียญที่ถูกสร้างขึ้นในปี 2020 และมี Market cap อยู่ในลำดับที่ 132
- ผู้สร้างคือ Michael Egorov นักวิทยาศาสตร์ชาวรัสเซีย โดยเป็นผู้มีประสบการณ์ในบริษัทที่เกี่ยวข้องกับ Cryptocurrency มากมาย
- ผู้ถือเหรียญ CRV มีสิทธิในการโหวตแก้ไขสิ่งต่างๆใน Protocol Curve (ทำหน้าที่เหมือนร้านแลกเหรียญที่เน้นการแลกเปลี่ยน Stablecoin เป็นหลัก)
- มีปริมาณเหรียญที่จำกัดอยู่ที่ 3,303 ล้านเหรียญ โดยปัจจุบันจำนวนเหรียญที่หมุนเวียนอยู่ในตลาดอยู่ที่ 1,205 ล้านเหรียญ

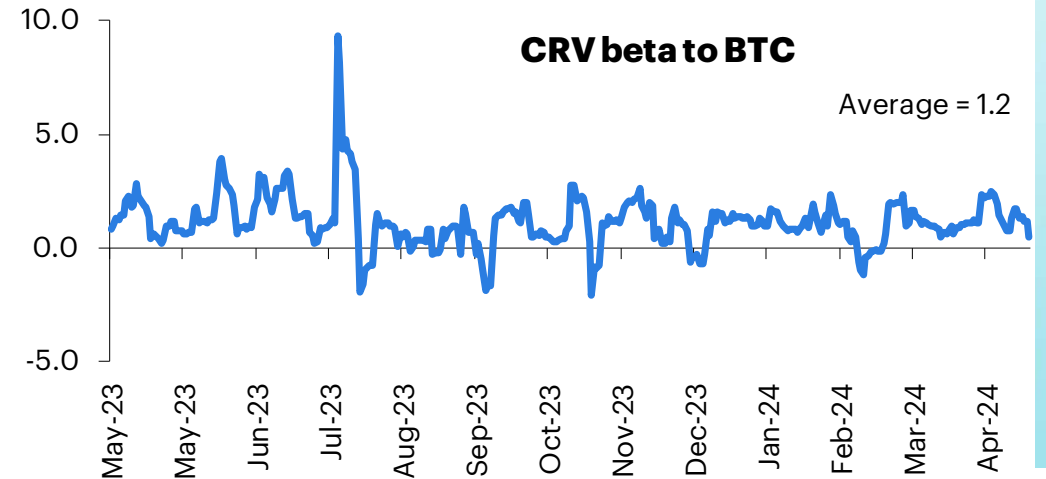
(US\$/CRV) **CRV price (-53.7% in the past 12 months)**



CRV correlation to BTC



CRV beta to BTC



Source: Coinmarketcap.com, Yahoo Finance, InnovestX Research

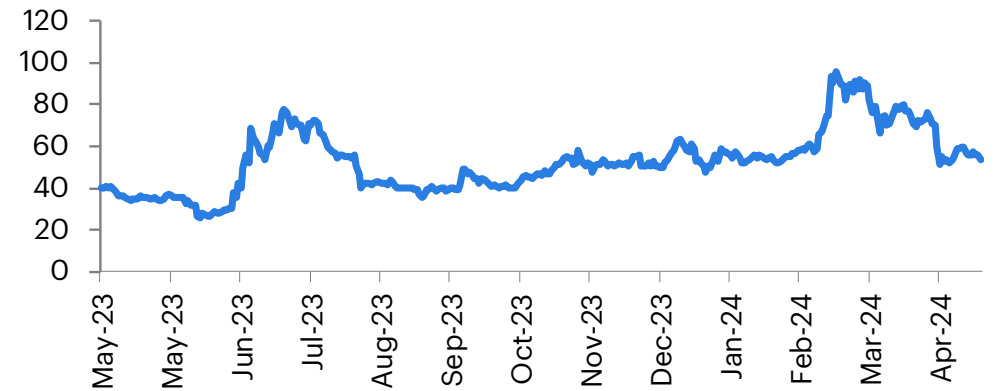
Note: Correlation และ Beta เป็นตัวเลข 7 วันย้อนหลัง โดยคำนวณตัวเลข 12 เดือนย้อนหลัง โดยใช้ราคาวันสุดท้ายคือวันที่ 30 เมษายน 2024

**Correlation ในบางช่วงอาจจะไปคนละทางกับ BTC ซึ่งเกิดจากปัจจัยเฉพาะตัว

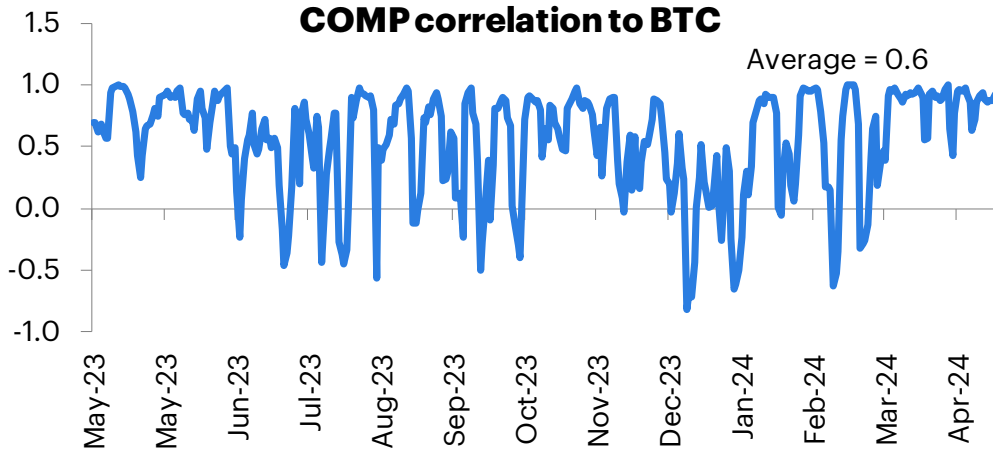
Compound (COMP)

- Compound (COMP) เป็นเหรียญที่ถูกสร้างขึ้นในปี 2017 และมี Market cap อยู่ในลำดับที่ 144
- ถูกสร้างโดย Robert Leshner และ Geoffrey Hayes โดยทั้งสองเคยทำงานในตำแหน่งระดับสูงในบริษัท Online food delivery มาก่อน
- ผู้ถือเหรียญ COMP มีสิทธิในการโหวตแก้ไขสิ่งต่างๆใน Protocol Compound (รับฝากและปล่อยกู้ Cryptocurrency)
- มีปริมาณเหรียญที่จำกัดอยู่ที่ 10 ล้านเหรียญ โดยปัจจุบันจำนวนเหรียญที่หมุนเวียนอยู่ในตลาดอยู่ที่ 8.1 ล้านเหรียญ

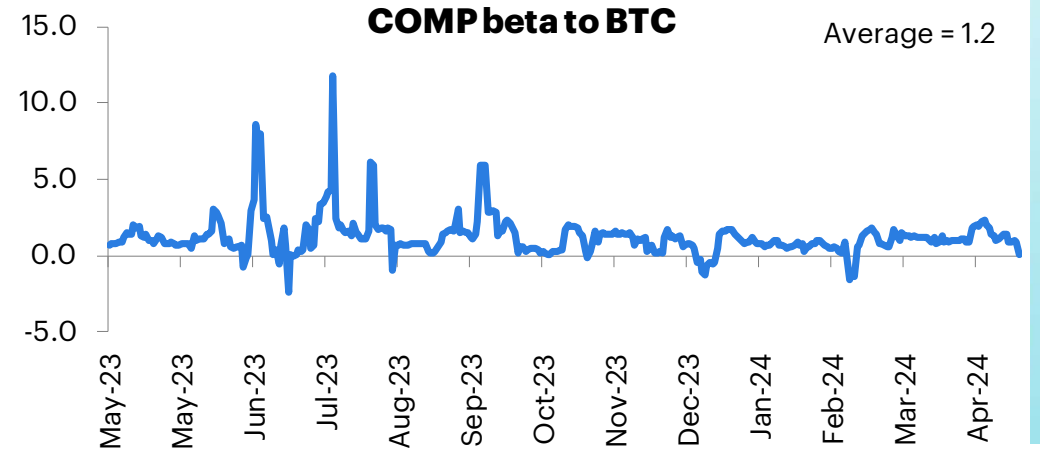
(US\$/COMP) **COMP price (+33.3% in the past 12 months)**



COMP correlation to BTC



COMP beta to BTC



Source: Coinmarketcap.com, Yahoo Finance, InnovestX Research

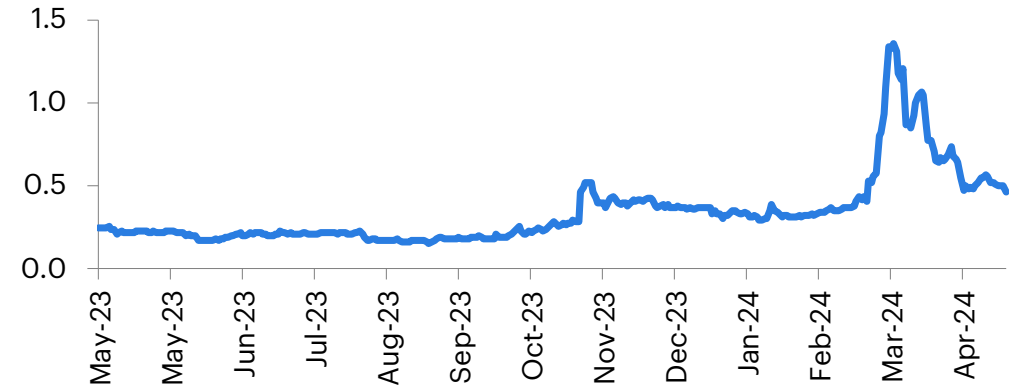
Note: Correlation และ Beta เป็นตัวเลข 7 วันย้อนหลัง โดยคำนวณตัวเลข 12 เดือนย้อนหลัง โดยใช้ราคาวันสุดท้ายคือวันที่ 30 เมษายน 2024

**Correlation ในบางช่วงอาจจะไปคนละทางกับ BTC ซึ่งเกิดจากปัจจัยเฉพาะตัว

Ox (ZRX)

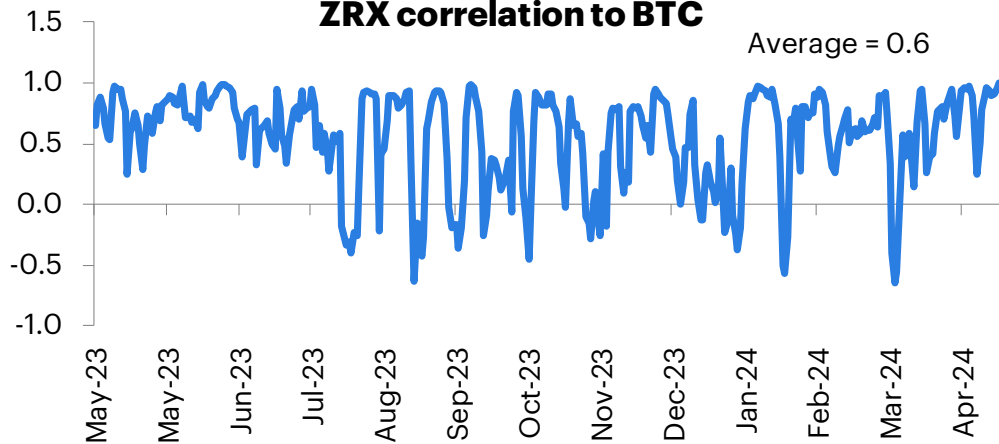
- Ox (ZRX) เป็นเหรียญที่ถูกสร้างขึ้นในปี 2016 และมี Market cap อยู่ในลำดับที่ 160
- ผู้สร้างคือ Will Warren และ Amir Bandeali โดย Warren เคยทำงานทางด้านงานวิจัยและเป็นทีปรึกษาให้กับ Basic Attention Token มาก่อน
- คุณสมบัติของเหรียญ ZRX คือใช้ในการจ่ายค่าธรรมเนียมในการทำธุรกรรมบน Protocol Ox (ทำหน้าที่เหมือนร้านแลกเหรียญ Cryptocurrency ต่างๆ) และมีสิทธิ์ในการโหวตแก้ไขสิ่งต่างๆใน Protocol
- มีปริมาณเหรียญที่จำกัดอยู่ที่ 1,000 ล้านเหรียญ โดยปัจจุบันจำนวนเหรียญที่หมุนเวียนอยู่ในตลาด 848 ล้านเหรียญ

(US\$/ZRX) **ZRX price (+87.4% in the past 12 months)**



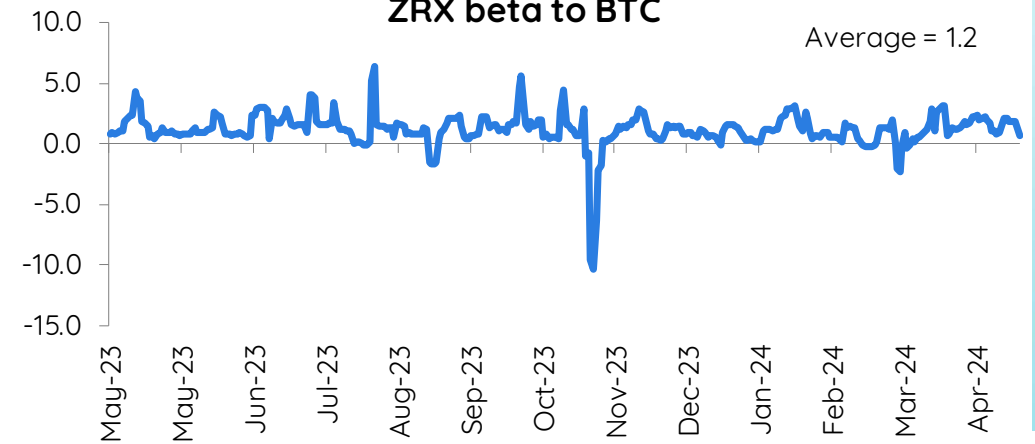
ZRX correlation to BTC

Average = 0.6



ZRX beta to BTC

Average = 1.2



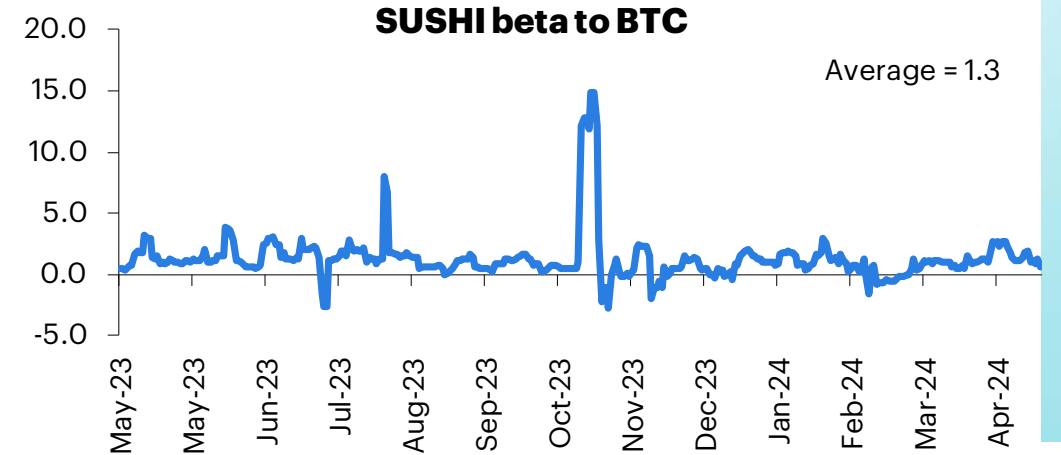
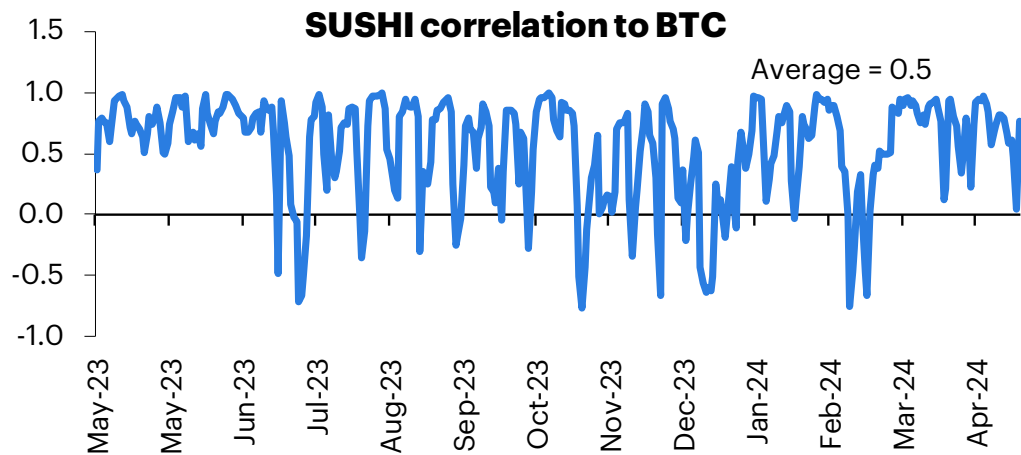
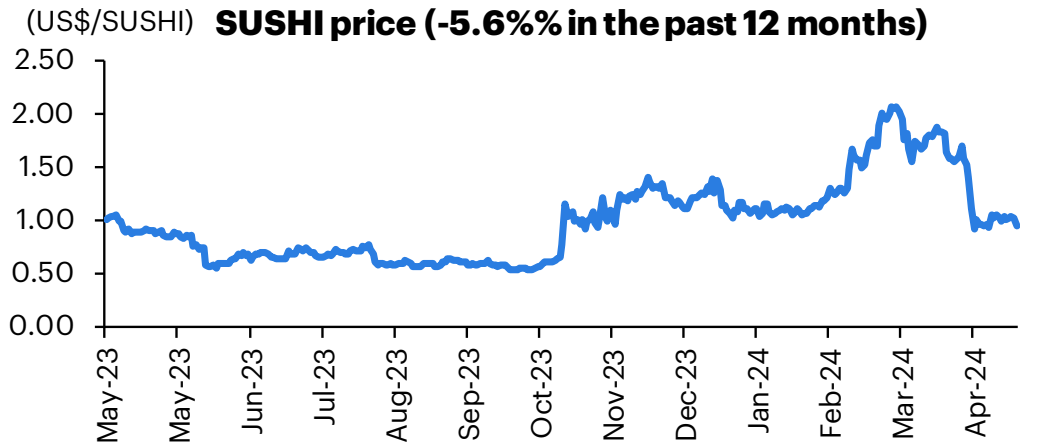
Source: Coinmarketcap.com, Yahoo Finance, InnovestX Research

Note: Correlation และ Beta เป็นตัวเลข 7 วันย้อนหลัง โดยคำนวณตัวเลข 12 เดือนย้อนหลัง โดยใช้ราคาวันสุดท้ายคือวันที่ 30 เมษายน 2024

**Correlation ในบางช่วงอาจจะไปคนละทางกับ BTC ซึ่งเกิดจากปัจจัยเฉพาะตัว

SushiSwap (SUSHI)

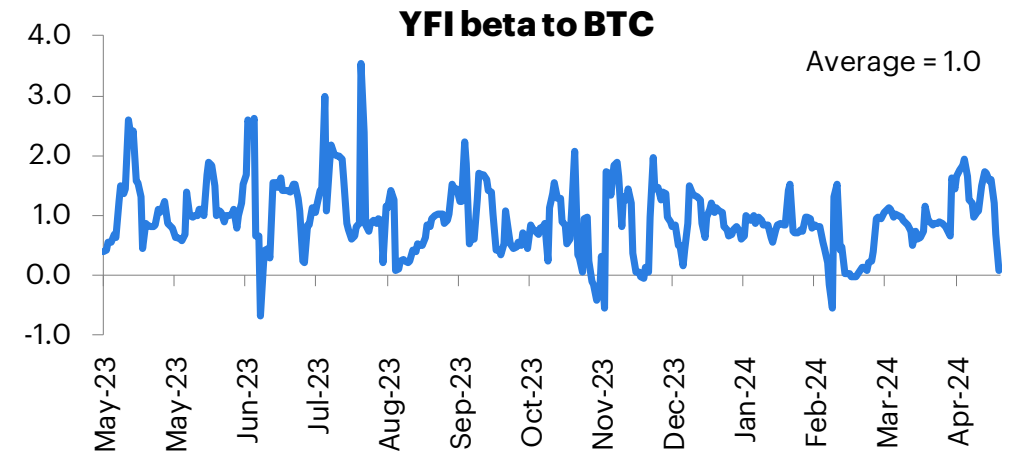
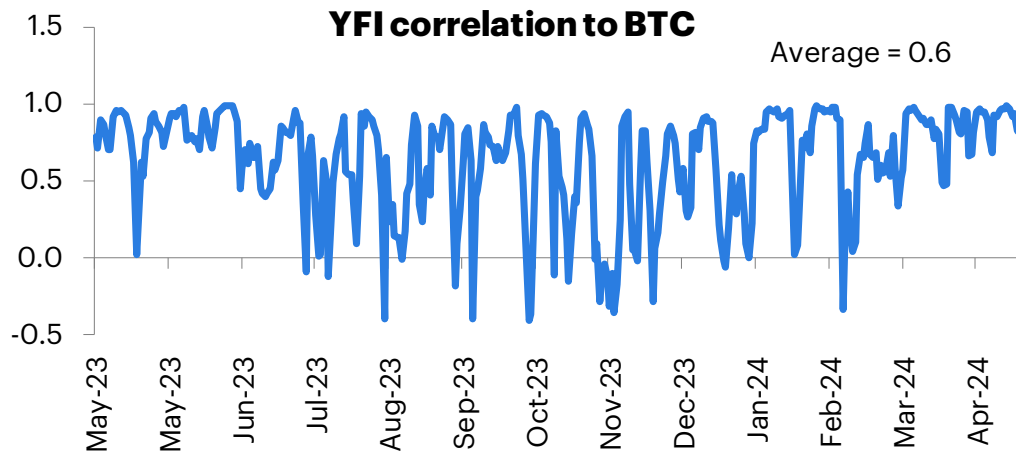
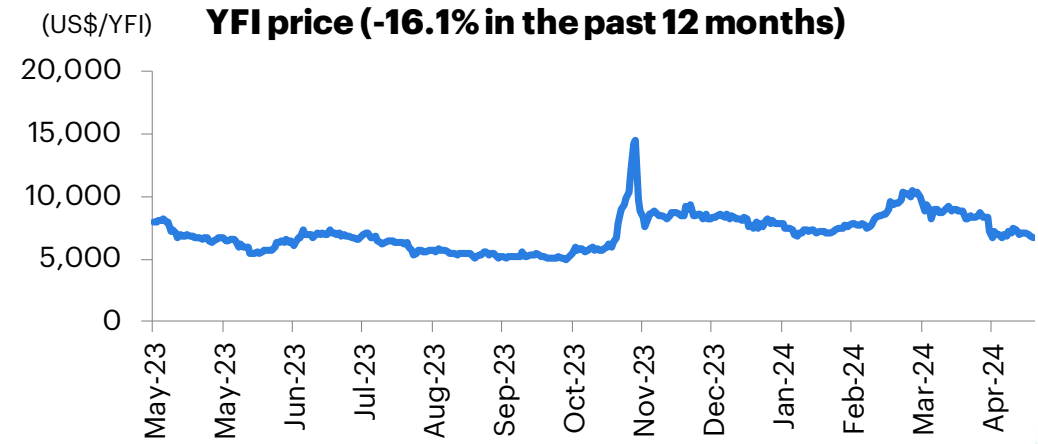
- SushiSwap (SUSHI) เป็นเหรียญที่ถูกสร้างขึ้นในปี 2020 และมี Market cap อยู่ในลำดับที่ 257
- ผู้สร้างคือกลุ่มคนที่ใช้นามแฝงว่า Chef Nomi, Sushiswap และ OxMaki
- ผู้ถือเหรียญ SUSHI มีสิทธิ์ในการโหวตแก้ไขสิ่งต่างๆใน Protocol SushiSwap (คุณสมบัติหลักคือรับแลกเหรียญ Cryptocurrency จากสกุลหนึ่งไปอีกสกุลหนึ่ง หรือคล้ายร้านแลกเงินต่างประเทศที่พวกเขาคุ้นเคยกัน)
- มีปริมาณเหรียญที่จำกัดอยู่ที่ 250 ล้านเหรียญ โดยปัจจุบันจำนวนเหรียญที่หมุนเวียนอยู่ในตลาดอยู่ที่ 236 ล้านเหรียญ



Source: Coinmarketcap.com, Yahoo Finance, InnovestX Research
Note: Correlation และ Beta เป็นตัวเลข 7 วันย้อนหลัง โดยคำนวณตัวเลข 12 เดือนย้อนหลัง โดยใช้ราคาวันสุดท้ายคือวันที่ 30 เมษายน 2024
**Correlation ในบางช่วงอาจจะไปคนละทางกับ BTC ซึ่งเกิดจากปัจจัยเฉพาะตัว

Yearn.Finance (YFI)

- Yearn.Finance (YFI) เป็นเหรียญที่ถูกสร้างขึ้นในปี 2020 และมี Market cap อยู่ในลำดับที่ 260
- ผู้สร้างคือ Andre Cronje โดยเป็นผู้มีประสบการณ์มายาวนานในอุตสาหกรรม Cryptocurrency
- ผู้ถือเหรียญ YFI มีสิทธิ์ในการโหวตแก้ไขสิ่งต่างๆใน Protocol Yearn.Finance (DeFi Protocol หนึ่งที่ให้บริการทางการเงินหลายรูปแบบ ไม่ว่าจะเป็นการหาแหล่งที่ให้ผลตอบแทนสูงสุด ณ ช่วงเวลานั้นในการที่จะนำเหรียญไปฝาก เป็นต้น)
- มีปริมาณเหรียญที่จำกัดอยู่ที่ 36,666 เหรียญโดยปัจจุบันจำนวนเหรียญที่หมุนเวียนอยู่ในตลาดอยู่ที่ 33,413 ล้านเหรียญ

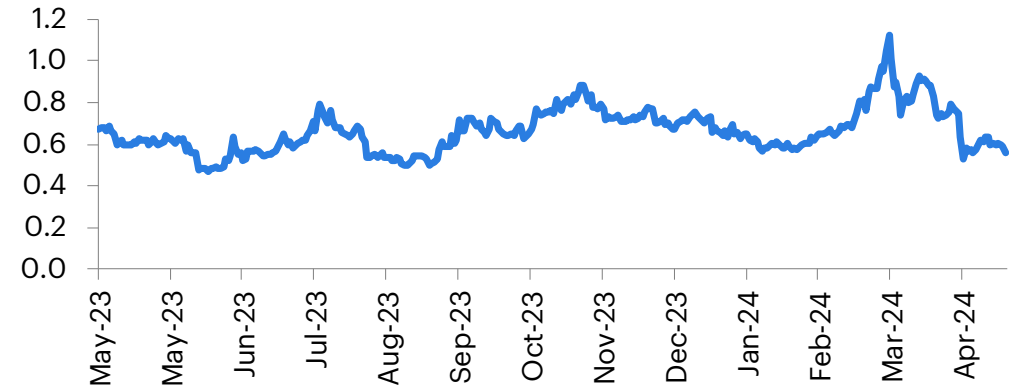


Source: Coinmarketcap.com, Yahoo Finance, InnovestX Research
 Note: Correlation และ Beta เป็นตัวเลข 7 วันย้อนหลัง โดยคำนวณตัวเลข 12 เดือนย้อนหลัง โดยใช้ราคาวันสุดท้ายคือวันที่ 30 เมษายน 2024
 **Correlation ในบางช่วงอาจจะไปคนละทางกับ BTC ซึ่งเกิดจากปัจจัยเฉพาะตัว

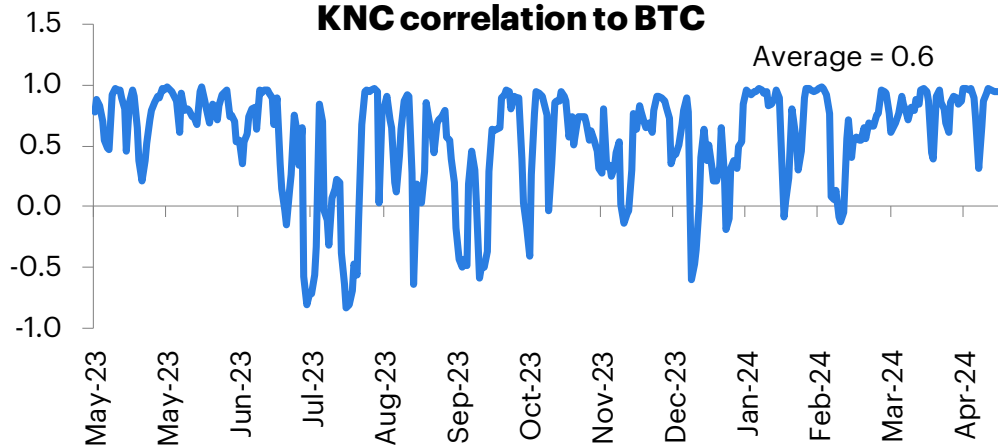
Kyber Network Crystal (KNC)

- Kyber Network Crystal (KNC) เป็นเหรียญที่ถูกสร้างขึ้นในปี 2017 และมี Market cap อยู่ในลำดับที่ 413
- ผู้สร้างคือ Loi Luu, Victor Tran และ Yaron Velner โดยมีสำนักงานใหญ่อยู่ที่ประเทศสิงคโปร์
- คุณสมบัติของเหรียญ KNC คือใช้ในการจ่ายค่าธรรมเนียมในการทำธุรกรรมบน Protocol Kyber Network Crystal (ทำหน้าที่เหมือนร้านแลกเหรียญ Cryptocurrency ต่างๆ) และ มีสิทธิ์ในการโหวตแก้ไขสิ่งต่างๆใน Protocol
- มีปริมาณเหรียญที่จำกัดอยู่ที่ 252 ล้านเหรียญ โดยปัจจุบันจำนวนเหรียญที่หมุนเวียนอยู่ในตลาดอยู่ที่ 188 ล้านเหรียญ

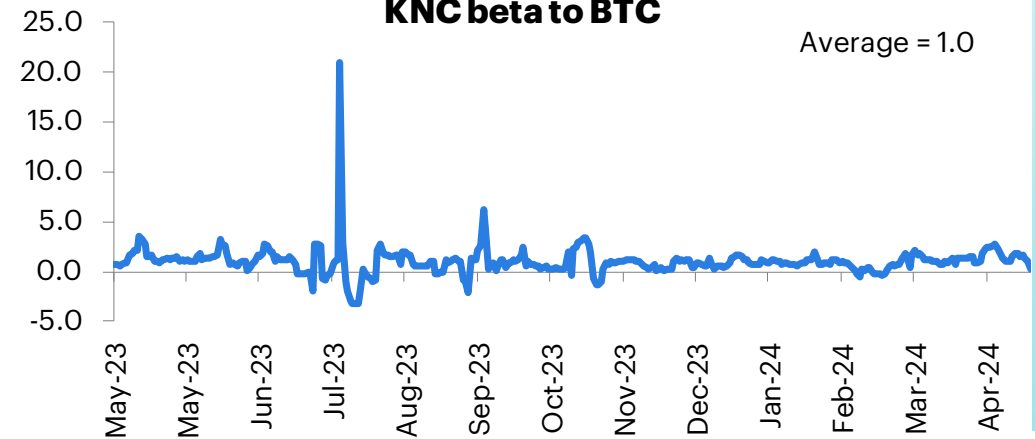
(US\$/KNC) **KNC price (-16.8% in the past 12 months)**



KNC correlation to BTC



KNC beta to BTC

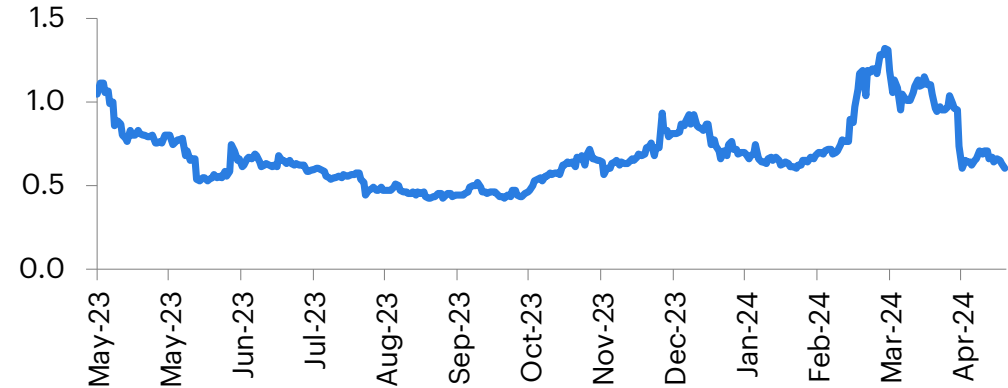


Source: Coinmarketcap.com, Yahoo Finance, InnovestX Research
 Note: Correlation และ Beta เป็นตัวเลข 7 วันย้อนหลัง โดยคำนวณตัวเลข 12 เดือนย้อนหลัง โดยใช้ราคาวันสุดท้ายคือวันที่ 30 เมษายน 2024
 **Correlation ในบางช่วงอาจจะไปคนละทางกับ BTC ซึ่งเกิดจากปัจจัยเฉพาะตัว

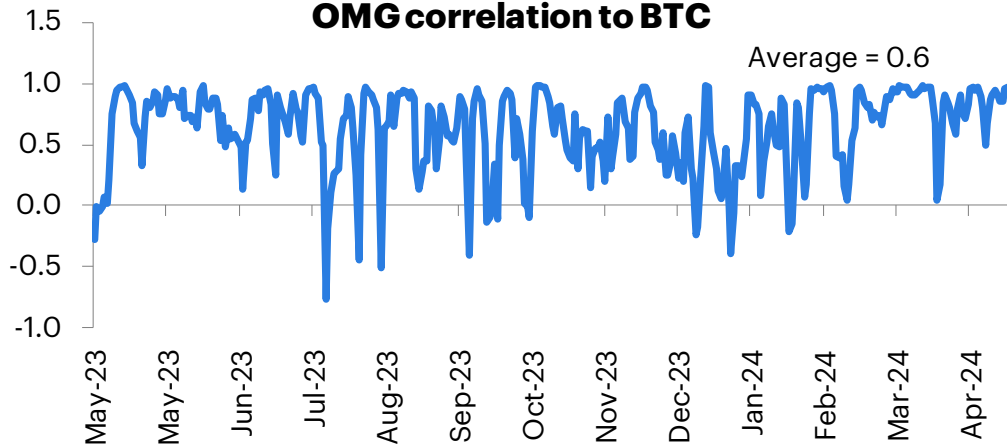
OMG Network (OMG)

- OMG Network (OMG) เป็นเหรียญที่ถูกสร้างขึ้นในปี 2017 และมี Market cap อยู่ในลำดับที่ 461
- ผู้สร้างคือคุณ Vansa Chatikavanij โดยมี Background ในการเป็นที่ปรึกษาให้กับสถาบันทางการเงินใหญ่ๆก่อนที่จะมาก่อตั้ง OMG Network
- คุณสมบัติของเหรียญคือนำไปใช้ในการจ่ายค่าธรรมเนียมในการทำธุรกรรมบน OMG Network (ช่วยในเรื่องการโอนเหรียญ ETH และ ERC-10 tokens ให้เร็วขึ้นและถูกลง)
- มีปริมาณเหรียญที่จำกัดอยู่ที่ 140 ล้านเหรียญ โดยปัจจุบันจำนวนเหรียญทั้งหมดหมุนเวียนอยู่ในตลาดเรียบร้อยแล้ว

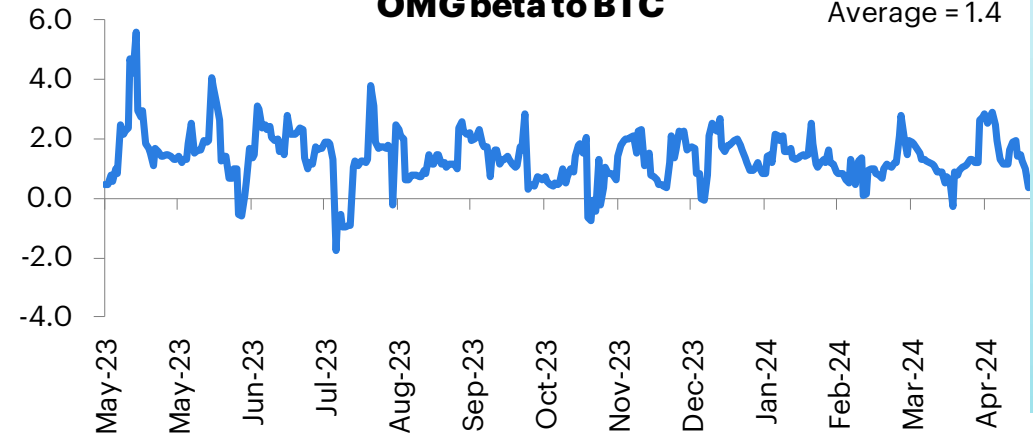
(US\$/OMG) **OMG price (-42.3% in the past 12 months)**



OMG correlation to BTC



OMG beta to BTC



Source: Coinmarketcap.com, Yahoo Finance, InnovestX Research
 Note: Correlation และ Beta เป็นตัวเลข 7 วันย้อนหลัง โดยคำนวณตัวเลข 12 เดือนย้อนหลัง โดยใช้ราคาวันสุดท้ายคือวันที่ 30 เมษายน 2024
 **Correlation ในบางช่วงอาจจะไปคนละทางกับ BTC ซึ่งเกิดจากปัจจัยเฉพาะตัว

ทีมผู้จัดทำ Digital Asset



ดร. อินวา อารณทิพย์
Blockchain Technical Advisor (SCB10X)
และที่ปรึกษาด้านเทคโนโลยี InnovestX Research



กิตติสร พฤติภัทร, CFA, FRM
นักวิเคราะห์อาวุโสกลุ่มไอซีที
เทคโนโลยี และสินทรัพย์ดิจิทัล



พบชัย ภัทรวิชญ์, CISA
นักกลยุทธ์ตลาดหุ้น ตลาดอนุพันธ์
และ สินทรัพย์ดิจิทัล



เต็มพร ต้นตวีวัฒน์
นักวิเคราะห์อาวุโสกลุ่มอสังหาริมทรัพย์
อาหารและเครื่องดื่ม และสินทรัพย์ดิจิทัล

Disclaimer

ข้อมูลนี้เป็นข้อมูลที่มีการเปิดเผยต่อสาธารณะ และ/หรือ ที่มีการเปิดเผยต่อผู้ใช้บริการที่สมัครสมาชิกกับบริษัทหลักทรัพย์ อินโนเวสต์ เอกซ์ จำกัด (“INVX” หรือ “บริษัท”) และเป็นข้อมูลที่เชื่อว่าน่าจะเป็นประโยชน์ แต่ทั้งนี้ บริษัท มิได้ยืนยันหรือรับรองถึงความถูกต้อง หรือความสมบูรณ์ของข้อมูลดังกล่าวแต่อย่างใด ข้อเท็จจริง และ/หรือ ความคิดเห็นเป็นเพียงการนำเสนอในมุมมองของบริษัท และเป็นข้อเท็จจริง และ/หรือ ความคิดเห็น ณ วันที่แสดงผลในช่องทางที่บริษัท กำหนดเท่านั้น ซึ่งอาจเปลี่ยนแปลงได้ภายหลังวันดังกล่าว โดยบริษัทไม่จำเป็นต้องแจ้งให้สาธารณชน หรือนักลงทุนทราบ ข้อมูล ข้อเท็จจริง และ/หรือ ความคิดเห็นนี้จัดทำขึ้นเพื่อเผยแพร่ข้อมูลให้แก่ นักลงทุนเท่านั้น บริษัทไม่รับผิดชอบต่อการนำข้อมูล ข้อเท็จจริง และ/หรือความคิดเห็นใดๆ ไปใช้ในทุกระณ ดังนั้น นักลงทุนจึงควรใช้ดุลพินิจในการพิจารณาตัดสินใจก่อนการลงทุนด้วยตนเอง นอกจากนี้ บริษัท และ/หรือ บริษัทในเครือของบริษัทอาจมีส่วนเกี่ยวข้องหรือผลประโยชน์ใดๆ กับบริษัทใดๆ ที่ถูกกล่าวถึงได้

INVX เป็นบริษัทในกลุ่มธุรกิจทางการเงินเอสซีบี เอกซ์ (“SCBX”) โดย SCBX ถือหุ้นทั้งหมด ข้อมูลใดๆ ที่เกี่ยวข้องกับ SCBX มีวัตถุประสงค์เพื่อใช้ในการเปรียบเทียบเท่านั้น

การซื้อขายสินทรัพย์ดิจิทัลมีความเสี่ยงสูงที่อาจก่อให้เกิดผลขาดทุนอย่างมีนัยสำคัญ จึงไม่เหมาะสมกับนักลงทุนทุกคน ทั้งนี้ ก่อนการตัดสินใจซื้อขายสินทรัพย์ดิจิทัล ท่านควรพิจารณาถึงฐานะทางการเงิน วัตถุประสงค์ในการลงทุน ประสบการณ์ในการลงทุนของท่าน ตลอดจนความเสี่ยงที่ท่านสามารถยอมรับได้อย่างรอบคอบ เนื่องจากมีความเป็นไปได้ที่ท่านอาจสูญเสียเงินลงทุนทั้งหมด ท่านควรพิจารณาถึงความเสี่ยงทั้งหมดที่อาจเกิดขึ้นจากการซื้อขายสินทรัพย์ดิจิทัล และท่านควรตัดสินใจลงทุนด้วยตนเอง

ข้อมูลนี้จัดส่งให้กับเฉพาะบุคคลที่กำหนด (intended recipient) เท่านั้น และห้ามมิให้ผู้ใดนำข้อมูลในเอกสารฉบับนี้ไปทำซ้ำ ส่งต่อ เผยแพร่ ขยายจำหน่าย คัดลอก นำออกแสดง หรือนำไปแสวงหาประโยชน์ในเชิงพาณิชย์ ไม่ว่าด้วยวิธีการใด ๆ โดยมิได้รับอนุญาตเป็นลายลักษณ์อักษรจาก INVX เป็นการล่วงหน้า

Copyright©2022 บริษัทหลักทรัพย์ อินโนเวสต์ เอกซ์ จำกัด สงวนลิขสิทธิ์