

15 พฤษภาคม 2567

STOCK NOTE

บมจ. เดอะคลีนิกซ์ คลินิกเวช

บมจ. เดอะคลินิก คลินิกเวชกรรม

ก่อนไปคิดอะไร

- บริษัทมองผลการดำเนินงานช่วงที่เหลือของปีนี้อย่างไร หลัง 1Q67 รายงานกำไรสุทธิ 75 ลบ. เติบโต 9%YoY โดยเม็ดเงินยอดขายรวมจะเพิ่มขึ้นโดดเด่นถึง 35%YoY หลังมีการเพิ่มบริการใหม่ๆ ทำให้ยอดขายสาขาเดิมโตเด่น 16.2%YoY อีกทั้งยังรับรู้ยอดขายจากสาขาใหม่ที่มีเพิ่มขึ้น 22 แห่งจาก 1Q66 และมี SG&A/Sales อยู่ที่ 37.4% ลดลงจาก 38.5% ใน 1Q66 หลังเกิดผลประหยัดต่อขนาดจากมีสาขามากขึ้น แต่ปัจจัยบวกดังกล่าวถูกหักล้างบางส่วนด้วยอัตราค่าไถ่ขึ้นต้นที่ลดลงเป็น 50.4% จาก 54.8% ใน 1Q66 เพราะมีสัดส่วนรายได้ที่เพิ่มขึ้นจากศูนย์ศิษย์กรรมและ L.A.B.X ซึ่งมีมารจีนต่ำกว่า The Klinique อีกทั้งยังรับรู้ต้นทุนเตรียมเปิดสาขาใหม่ (ค่าเช่าและค่าบุคลากรทางการแพทย์) ซึ่งใน 1Q67 ได้เร่งเปิดสาขาใหม่เชิงรุกถึง 10 แห่ง (The Klinique และ L.A.B.X แบบรุ่นละ 5 แห่ง) จึงกดดันทำให้ 1Q67 มีอัตราค่าไถ่สุทธิ 10.9% ลดลงจาก 13.6% ใน 1Q66

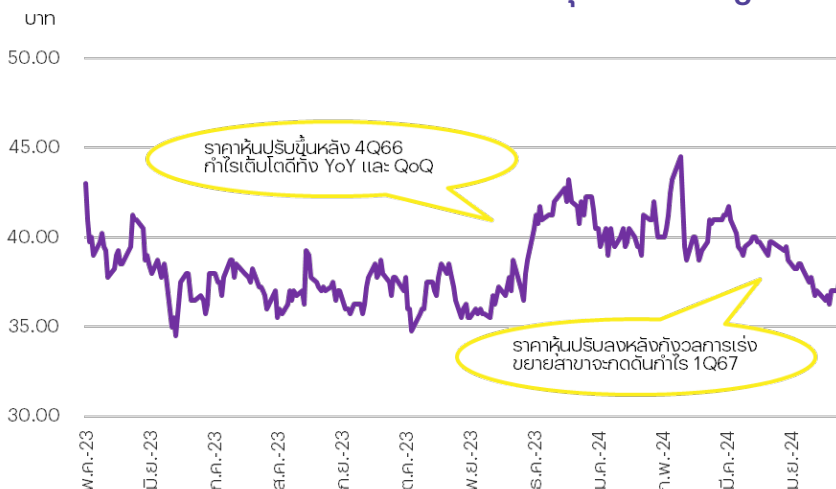
หลังไปทำอะไร

- ปีนี้ KLINIQ มีแผนขยายสาขาเชิงรุกราว 20 แห่ง ซึ่งมากกว่าต้นปีที่ตั้งเป้าไว้ 15 แห่ง โดย 1Q67 ขยายสาขาไปแล้ว 10 แห่ง และ 2Q-4Q67 จะขยายสาขาอีกไตรมาสละ 3-4 แห่ง เพื่อจะได้ครอบคลุมลูกค้าทุกเพศทุกวัย โดยเน้นขยายสาขาไปในพื้นที่ที่มีกำลังซื้อดี ภายใต้แบรนด์ทั้ง The Klinique และ L.A.B.X โดยคาดสิ้นปี 2567 จะมีสาขารวม 75 แห่ง เพิ่มจาก 55 แห่งในปี 2566 และมีสาขาคง 100 แห่งภายในปี 2570 ส่วนยอดขายสาขาเดิมยังตั้งเป้าเติบโต 10%YoY จากความต้องการดูแลตัวเองของลูกค้าเดิมที่เพิ่มขึ้น การหาลูกค้าใหม่ทั้งไทยและต่างชาติ (อาทิ จีน และ CLMV) รวมทั้งการเพิ่มบริการใหม่ๆ ส่งผลให้ปีนี้ยังตั้งเป้ารายได้ที่ 3 พันลบ. เติบโต 30%YoY

ความเห็นและกลยุทธ์การลงทุน

- แม้ 2Q-4Q67 คาดกำไรจะเพิ่มขึ้น YoY ในอัตราเติบโตที่ดีขึ้นทุกไตรมาส จากกระแสความต้องการดูแลตัวเองที่มีมากขึ้น การเพิ่มบริการใหม่ๆ และการรับรู้ยอดขายจากสาขาใหม่ อีกทั้งผลการดำเนินงานของศูนย์ศิษย์กรรมคาดจะดีขึ้นตามลำดับหลังมีกระแสตอบรับที่ดี จน 1Q67 มีกำไร 10 ลบ. ดีขึ้นจาก 4Q66 ที่พลิกกำไร 1 ลบ. แต่กำไร 1Q67 คิดเป็น 21% ของประมาณการทั้งปีซึ่งต่ำเกินไปจากมีต้นทุนสูงหลังเร่งขยายสาขามากกว่าคาด และช่วงแรกยังต้องรับรู้ผลขาดทุนจากธุรกิจใหม่ L Clinic ที่เปิด 1 สาขาปลายปีก่อนราวเดือนละ 1 ลบ. เพื่อเจาะตลาดลูกค้าที่สนใจบริการสไตส์เกาหลี เพื่อสะท้อนปัจจัยลบดังกล่าว เราจึงปรับลดประมาณการกำไรตั้งแต่ปี 2567 เฉลี่ยปีละ 8% โดยภายใต้ประมาณการใหม่คาดปี 2567 KLINIQ จะมีกำไรสุทธิ 325 ลบ. เติบโต 12.5%YoY
- เรายังมีมุมมองบวกต่อ KLINIQ ซึ่งเป็นหนึ่งในผู้นำคลินิกเวชกรรมด้านผิวหนังความงามของไทย ซึ่งคาดกำไรยังโตต่อเนื่องได้ในระยะยาว หลังผู้บริโภคดูแลสุขภาพและภาพลักษณ์มากขึ้นในทุกเพศทุกวัย อีกทั้งไทยมีนโยบายส่งเสริมการท่องเที่ยวเชิงสุขภาพ (Wellness Tourism) ทำให้อุปสงค์มีแนวโน้มเติบโตทั้งตลาดลูกค้าไทยและต่างชาติ กลยุทธ์ลงทุนจึงคงแนะนำ "ซื้อ" โดยประเมินราคาเป้าหมายใหม่ปี 2567 ด้วยวิธี DCF (อิง WACC ที่ 7.7% และการเติบโตระยะยาวที่ 3%) ที่หุ้นละ 46 บาท และคาดมีเงินปันผลจ่ายจากกำไรปีนี้หุ้นละ 1.46 บาท คิดเป็น Div. Yield ปีละ 3.9%
- ความเสี่ยงสำคัญ คือ มีภาวะการแข่งขันในธุรกิจมีสูง, พฤติกรรมผู้บริโภคและเทคโนโลยีการรักษาดูแลความงามเปลี่ยนแปลงเร็ว ส่วนความเสี่ยงด้าน ESG ที่สำคัญ คือ ความปลอดภัยและการรักษาข้อมูลการรักษาของผู้มาใช้บริการ (S) รวมทั้งมีผู้ถือหุ้นใหญ่คือหุ้นของบริษัทเกิน 50% (G)

การเคลื่อนไหวของราคาหลังเกิดเหตุการณ์สำคัญ



มุมมองหลังเข้าเยี่ยมชมกิจการครั้งที่ 4



เป้าหมายราคาที่เป็นไปได้

Current: 38.00 **Target Price by INVX** 46.00 Avg Cons.: 47.28

52 Weeks Low: 34.00 52 Weeks High: 45.25

Source: SETSMART, InnovestX Research

2023 Sustainability / 2022 ESG Score

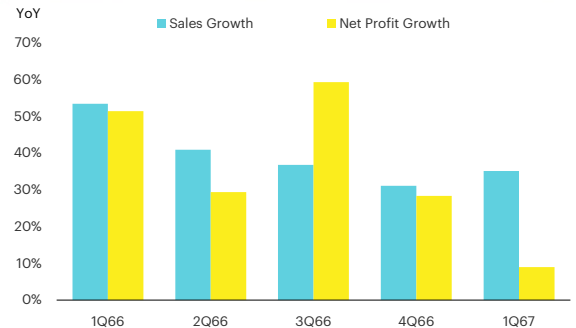
SET ESG Ratings	Not Included
ESG Bloomberg Score	n.a.
Environmental Score	n.a.
Social Score	n.a.
Governance Score	n.a.

ความคิดเห็นเกี่ยวกับ ESG

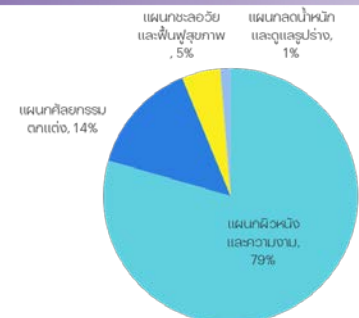
เราเอง KLINIQ ไม่มีคะแนน ESG และยังไม่มีการประเมินที่แน่นอนสำหรับการจัดทำนโยบายประเด็นด้านสิ่งแวดล้อม ด้านสังคม และด้านธรรมาภิบาล

Source Bloomberg Finance L.P.

Financial highlight



โครงสร้างรายได้ 1Q67



มุมมองของเราเกี่ยวกับ ESG

เรามองว่า KLINIQ ยังไม่มีเป้าหมายที่แน่นอนสำหรับการจัดทำนโยบายทั่วไปเกี่ยวกับประเด็นด้านสิ่งแวดล้อม ด้านสังคม และด้านธรรมาภิบาล

ESG Disclosure Score

Bloomberg ESG Score	n.a.
Rank in Sector	n.a.

CG Rating	DJSI	SETESG	SET ESG Ratings
KLINIQ	-	No	No

Source: Thai Institute of Directors (IOD), SET

ประเด็นที่เกี่ยวข้องกับสิ่งแวดล้อม (E)

- KLINIQ ส่งเสริมให้พนักงานมีจิตสำนึกและความรับผิดชอบต่อสิ่งแวดล้อม มีการเลือกใช้เครื่องจักรและเทคโนโลยีที่ทันสมัยและเป็นมิตรต่อสิ่งแวดล้อม ลดปริมาณการใช้ทรัพยากร รวมถึงการควบคุมและลดมลภาวะที่เกิดขึ้นจากกระบวนการให้บริการ
- ปัจจุบัน KLINIQ ยังอยู่ระหว่างเก็บรวบรวมข้อมูลการปล่อยก๊าซเรือนกระจกของเครื่องมือทางการแพทย์ที่ใช้ในห้องผ่าตัด เพื่อนำข้อมูลที่ได้ไปใช้ประกอบการพิจารณาจัดทำนโยบายลดก๊าซเรือนกระจกในระยะถัดไป
- เรามองว่า KLINIQ ยังไม่มีเป้าหมายที่ชัดเจนเกี่ยวกับประเด็นที่เกี่ยวข้องกับสิ่งแวดล้อม

ประเด็นที่เกี่ยวข้องกับสังคม (S)

- KLINIQ ประกอบกิจการด้วยความเป็นธรรม เคารพสิทธิมนุษยชน การปฏิบัติต่อแรงงานอย่างเป็นธรรม การต่อต้านการทุจริตคอร์รัปชัน มีความรับผิดชอบต่อลูกค้าและผู้ค้า
- เรามองว่า KLINIQ ยังไม่มีเป้าหมายที่ชัดเจนเกี่ยวกับประเด็นที่เกี่ยวข้องกับสังคม

ประเด็นที่เกี่ยวข้องกับธรรมาภิบาล (G)

- KLINIQ มีการปฏิบัติตามการกำกับดูแลกิจการที่ดี โดยกำหนดนโยบายเกี่ยวกับการป้องกันความขัดแย้งทางผลประโยชน์ ให้ความสำคัญต่อการป้องกันการใช้อิทธิพลภายใน มีการบริหารกิจการบนพื้นฐานความโปร่งใส มีจริยธรรม ต่อต้านการทุจริตคอร์รัปชัน และมีช่องทางแจ้งข้อร้องเรียน หรือแจ้งเบาะแสการกระทำผิดทางกฎหมาย
- ณ วันที่ 31 ธ.ค. 2566 กรรมการบริษัทมีจำนวนทั้งสิ้น 9 ท่าน ซึ่งประกอบด้วยกรรมการอิสระ 3 ท่าน (คิดเป็น 33.3% ของกรรมการทั้งหมด)
- เรามองว่า KLINIQ มีผู้ถือหุ้นใหญ่คือหุ้น (กลุ่มคุณอภิรุจ ทองวัฒน์ และครอบครัว) 52.95% ของจำนวนทุนจดทะเบียนที่เรียกชำระแล้ว อีกทั้งยังเป็นผู้บริหารและกรรมการผู้มีอำนาจลงนาม ซึ่งมีอิทธิพลต่อการกำหนดนโยบายการบริหารงาน แต่อย่างไรก็ดี KLINIQ ยังมีสัดส่วนกรรมการอิสระที่มีจำนวนไม่น้อยกว่า 1 ใน 3 ของกรรมการทั้งหมด และมีการกำหนดขอบเขตอำนาจหน้าที่อย่างชัดเจน
- เรามองว่า KLINIQ ยังไม่มีการกำหนดเป้าหมายที่ชัดเจนเกี่ยวกับประเด็นธรรมาภิบาล

ESG Disclosure Score

	2022
ESG Disclosure Score	n.a.
Environment	n.a.
Social	n.a.
Governance	n.a.

Source: Bloomberg Finance L.P.

Disclaimer

การจัดทำข้อมูลด้านสิ่งแวดล้อม สังคมและการกำกับดูแลกิจการที่ดี (Environmental Social Governance หรือ ESG) เป็นการนำข้อมูลและเปิดเผยโดยบริษัท Bloomberg ซึ่งมีการนำข้อมูลด้านสิ่งแวดล้อม ด้านสังคม และด้านธรรมาภิบาล อาทิเช่นข้อมูลการใช้พลังงานที่สะท้อนต้นทุน ความเสี่ยงในการพึ่งพาพลังงานของธุรกิจ ความเสี่ยงด้านการดำเนินงานที่อาจเกิดจากอุบัติเหตุ รวมถึงสัดส่วนของคณะกรรมการบริหาร ตั้งแต่ปี 2010 และขึ้นอยู่กับข้อมูลของแต่ละบริษัท

Financial Statement

Profit and Loss Statement

FY December 31	Unit	1Q66	2Q66	3Q66	4Q66	1Q67
Total revenue	(Btmn)	509	540	591	645	688
Cost of goods sold	(Btmn)	(230)	(244)	(273)	(303)	(341)
Gross profit	(Btmn)	279	296	318	342	347
SG&A	(Btmn)	(196)	(214)	(230)	(262)	(257)
Other income/expense	(Btmn)	6	8	6	14	6
Interest expense	(Btmn)	(3)	(4)	(4)	(5)	(5)
Pre-tax profit	(Btmn)	86	86	89	89	90
Corporate tax	(Btmn)	(17)	(16)	(18)	(11)	(15)
Equity a/c profits	(Btmn)	0	0	0	0	0
Minority interests	(Btmn)	0	0	0	0	0
Core profit	(Btmn)	69	71	71	78	75
Extra-ordinary items	(Btmn)	0	0	0	0	0
Net Profit	(Btmn)	69	71	71	78	75
EBITDA	(Btmn)	132	137	143	148	157
Core EPS	(Bt)	0.31	0.32	0.32	0.35	0.34
Net EPS	(Bt)	0.31	0.32	0.32	0.35	0.34

Source: Company data, InnovestX Research

1Q67 Earnings Reviews

FY December 31 (Btmn)	1Q66	2Q66	3Q66	4Q66	1Q67	%YoY	%QoQ
Total revenue	509	540	591	645	688	35.2	6.7
Cost of goods sold	(230)	(244)	(273)	(303)	(341)	48.2	12.7
Gross profit	279	296	318	342	347	24.4	1.3
SG&A	(196)	(214)	(230)	(262)	(257)	31.1	(2.0)
Other income/expense	6	8	6	14	6	4.7	(54.9)
Interest expense	(3)	(4)	(4)	(5)	(5)	95.4	18.5
Pre-tax profit	(17)	(16)	(18)	(11)	(15)	(9.7)	37.5
Corporate tax	0	0	0	0	0		
Core profit	69	71	71	78	75	9.0	(3.4)
Extra-ordinary items	0	0	0	0	0		
Net Profit	69	71	71	78	75	9.0	(3.4)
EBITDA	132	137	143	148	157	19.4	6.0
Core EPS (Bt)	0.31	0.32	0.32	0.35	0.34	9.0	(3.4)
Net EPS	0.31	0.32	0.32	0.35	0.34	9.0	(3.4)
Financial Ratio (%)							
Gross margin	54.8	54.9	53.8	53.0	50.4	(8.0)	(5.0)
SG&A/Revenue	38.5	39.7	39.0	40.7	37.4	(3.0)	(8.1)
EBITDA margin	25.9	25.4	24.2	23.0	22.9	(11.6)	(0.6)
Net profit margin	13.6	13.1	12.0	12.1	10.9	(19.4)	(9.5)

Source: Company data, InnovestX Research

Financial Statement

Profit and Loss Statement

FY December 31	Unit	2565	2566	2567F	2568F	2569F
Total revenue	(Btmn)	1,639	2,285	2,992	3,573	4,099
Cost of goods sold	(Btmn)	(716)	(1,050)	(1,478)	(1,762)	(2,017)
Gross profit	(Btmn)	923	1,235	1,514	1,812	2,083
SG&A	(Btmn)	(674)	(903)	(1,122)	(1,336)	(1,529)
Other income/expense	(Btmn)	8	33	24	24	25
Interest expense	(Btmn)	(11)	(15)	(20)	(19)	(17)
Pre-tax profit	(Btmn)	246	350	396	481	561
Corporate tax	(Btmn)	(41)	(62)	(71)	(87)	(101)
Equity a/c profits	(Btmn)	0	0	0	0	0
Minority interests	(Btmn)	0	0	0	0	0
Core profit	(Btmn)	205	289	325	394	460
Extra-ordinary items	(Btmn)	0	0	0	0	0
Net Profit	(Btmn)	205	289	325	394	460
EBITDA	(Btmn)	399	560	637	749	875
Core EPS	(Bt)	0.93	1.31	1.48	1.79	2.09
Net EPS	(Bt)	0.93	1.31	1.48	1.79	2.09
DPS	(Bt)	0.50	1.30	1.46	1.78	2.07

Balance Sheet

FY December 31	Unit	2565	2566	2567F	2568F	2569F
Total current assets	(Btmn)	1,678	1,477	1,208	1,025	898
Total fixed assets	(Btmn)	913	1,368	1,677	1,959	2,195
Total assets	(Btmn)	2,590	2,846	2,885	2,984	3,093
Total loans	(Btmn)	71	90	80	70	60
Total current liabilities	(Btmn)	705	766	787	833	891
Total long-term liabilities	(Btmn)	239	377	356	337	319
Total liabilities	(Btmn)	944	1,143	1,143	1,170	1,210
Paid-up capital	(Btmn)	110	110	110	110	110
Total equity	(Btmn)	1,646	1,703	1,742	1,814	1,883

Cash Flow Statement

FY December 31	Unit	2565	2566	2567F	2568F	2569F
Core Profit	(Btmn)	205	289	325	394	460
Depreciation and amortization	(Btmn)	142	195	221	249	297
Operating cash flow	(Btmn)	408	386	556	631	747
Investing cash flow	(Btmn)	(1,226)	(421)	(300)	(300)	(300)
Financing cash flow	(Btmn)	1,207	(321)	(317)	(352)	(420)
Net cash flow	(Btmn)	389	(356)	(61)	(21)	27

Key Financial Ratios

FY December 31	Unit	2565	2566	2567F	2568F	2569F
Gross margin	(%)	56.3	54.0	50.6	50.7	50.8
Operating margin	(%)	15.2	14.5	13.1	13.3	13.5
EBITDA margin	(%)	24.3	24.5	21.3	21.0	21.4
EBIT margin	(%)	15.7	16.0	13.9	14.0	14.1
Net profit margin	(%)	12.5	12.6	10.9	11.0	11.2
ROE	(%)	12.5	16.9	18.6	21.7	24.4
ROA	(%)	7.9	10.1	11.3	13.2	14.9
Net D/E	(x)	(0.7)	(0.4)	(0.3)	(0.2)	(0.1)
Interest coverage	(x)	24.1	24.2	20.8	26.8	33.4
Debt service coverage	(x)	4.9	5.3	6.4	8.4	11.3
Core PER	(x)	40.7	29.0	25.7	21.2	18.2
PBV	(x)	5.1	4.9	4.8	4.6	4.4
Payout Ratio	(%)	53.5	99.1	99.1	99.1	99.1

Main Assumption

FY December 31	Unit	2565	2566	2567F	2568F	2569F
Sales Growth	(%YoY)	72.5	39.4	31.0	19.4	14.7
SG&A/Sales	(%)	41.1	39.5	37.5	37.4	37.3

Source: Company data, InnovestX Research

ข้อสงวนสิทธิ์:

ข้อมูลในรายงานนี้เป็นข้อมูลที่มีการเปิดเผยต่อสาธารณะ ซึ่งนักลงทุนสามารถเข้าถึงได้โดยทั่วไป และเป็นข้อมูลที่เชื่อว่าน่าจะเชื่อถือได้ แต่ทั้งนี้ บริษัทหลักทรัพย์ อินโนเวสต์ เอกซ์ จำกัด (“บริษัท”) มิได้ยืนยันหรือรับรองถึงความถูกต้อง หรือสมบูรณ์ของข้อมูลดังกล่าวแต่อย่างใด ความคิดเห็นที่ปรากฏอยู่ในรายงานนี้เป็นเพียงการนำเสนอในมุมมองของบริษัท และเป็นความคิดเห็น ณ วันที่ที่ปรากฏในรายงานเท่านั้น ซึ่งอาจเปลี่ยนแปลงได้ภายหลังวันดังกล่าว โดยบริษัทไม่จำเป็นต้องแจ้งให้สาธารณชน หรือนักลงทุนทราบ รายงานนี้จัดทำขึ้นเพื่อเผยแพร่ข้อมูลให้แก่ นักลงทุนเท่านั้น บริษัทไม่รับผิดชอบต่อการนำข้อมูลหรือความคิดเห็นใดๆ ไปใช้ในทุกระณีน ดังนั้นนักลงทุนจึงควรใช้ดุลพินิจในการพิจารณาตัดสินใจก่อนการลงทุน นอกจากนี้ บริษัท และ/หรือ บริษัทในเครือของบริษัทอาจมีส่วนเกี่ยวข้องหรือผลประโยชน์ใดๆ กับบริษัทใดๆ ที่ถูกกล่าวถึงในรายงานนี้ก็ได้

บริษัทหลักทรัพย์ อินโนเวสต์ เอกซ์ จำกัด (“INVX”) เป็นบริษัทย่อยที่บริษัท เอสซีบี เอกซ์ จำกัด (มหาชน) (“เอสซีบี เอกซ์”) เป็นผู้ถือหุ้นรายใหญ่แต่เพียงผู้เดียว และธนาคารไทยพาณิชย์ จำกัด (มหาชน) (“ธนาคารฯ”) เป็นบริษัทย่อยที่เอสซีบี เอกซ์ เป็นผู้ถือหุ้นรายใหญ่ ข้อมูลใด ๆ ที่เกี่ยวข้องก็กับธนาคารฯ มีวัตถุประสงค์เพื่อใช้ในการเปรียบเทียบเท่านั้น

เอกสารฉบับนี้จัดทำโดย บริษัทหลักทรัพย์ อินโนเวสต์ เอกซ์ จำกัด (“INVX”) ซึ่งมี บริษัท เอสซีบี เอกซ์ จำกัด (มหาชน) (“เอสซีบี เอกซ์”) เป็นผู้ถือหุ้นรายใหญ่ โดยธนาคารไทยพาณิชย์ จำกัด (มหาชน) (“ธนาคารฯ”) ซึ่งเป็นบริษัทย่อยที่เอสซีบี เอกซ์ เป็นผู้ถือหุ้นรายใหญ่ เป็นที่ปรึกษาทางการเงินสำหรับธุรกรรมใด ๆ ของ กรีสต์เพื่อการลงทุนในสิทธิการเช่า อสังหาริมทรัพย์ แอล เอช โฮเทล ความเห็น ข่าวกวีจีย บทวิเคราะห์ ราคา ข้อความ การคาดการณ์ การประเมิน และ/หรือ ข้อมูลอื่นที่ระบุในเอกสารฉบับนี้ (“ข้อมูล”) มีวัตถุประสงค์เพื่อใช้เป็นข้อมูลทั่วไปเท่านั้น และไม่อาจตีความได้ว่าเป็นการให้คำแนะนำแก่บุคคลใดๆ หรือเป็นการเสนอซื้อ หรือเสนอขาย หรือชักชวนให้เสนอซื้อหรือเสนอขายหลักทรัพย์ โดย INVX และ/หรือกรรมการ พนักงาน และลูกจ้างของ INVX ย่อมไม่ต้องการรับผิดชอบต่อความเสียหายใดๆ ทั้งความเสียหายทางตรง ความเสียหายทางอ้อม ความเสียหายจากการผิดสัญญา หรือความเสียหายอันสืบเนื่อง อันเป็นผลมาจากการใช้หรือการเชื่อถือต่อการใช้ข้อมูล ทั้งนี้ รวมถึงแต่ไม่จำกัดเพียงการสูญเสียผลกำไร นักลงทุนพึงใช้ข้อมูลในเอกสารฉบับนี้ ประกอบข้อมูลและความเห็นอื่นๆ รวมถึงพิจารณาญาณของตนเองในการตัดสินใจลงทุน ข้อมูลในเอกสารฉบับนี้จัดทำขึ้นจากแหล่งข้อมูลที่ INVX เห็นว่าน่าเชื่อถือ โดย INVX ไม่รับรองถึงความถูกต้อง สมบูรณ์ และ/หรือ ครบถ้วนของข้อมูลดังกล่าว

INVX สงวนสิทธิ์ในการใช้ดุลพินิจของตนแต่เพียงผู้เดียวในการแก้ไขเพิ่มเติมข้อมูลเป็นครั้งคราวโดยไม่ต้องบอกกล่าว เอกสารฉบับนี้จัดส่งให้แก่เฉพาะบุคคลที่กำหนดเท่านั้น และห้ามมิให้มีการทำซ้ำ ดัดแปลง เผยแพร่ ขาย จำหน่าย พิมพ์ซ้ำ ส่งต่อ หรือแสวงหาประโยชน์ในเชิงพาณิชย์ไม่ว่าในลักษณะใดๆ เว้นแต่จะได้รับความยินยอมเป็นลายลักษณ์อักษรจาก INVX ก่อน

การซื้อขายฟิวเจอร์สและออปชั่น (Futures and Options) มีความเสี่ยงสูงที่อาจก่อให้เกิดผลขาดทุนอย่างมีนัยสำคัญ จึงไม่เหมาะสมกับบุคคลทุกคน ทั้งนี้ ก่อนการตัดสินใจซื้อขายฟิวเจอร์สและออปชั่น ท่านควรพิจารณาถึงฐานะทางการเงิน วัตถุประสงค์ในการลงทุน ประสบการณ์ในการลงทุนของท่าน ตลอดจนความเสี่ยงที่ท่านสามารถยอมรับได้อย่างรอบคอบ เนื่องจากมีความเป็นไปได้ที่ท่านอาจสูญเสียเงินลงทุนมากกว่าเงินลงทุนเริ่มแรก ท่านควรพิจารณาถึงความเสี่ยงทั้งหมดที่อาจเกิดขึ้นจากการซื้อขายฟิวเจอร์สและออปชั่น และท่านควรตัดสินใจลงทุนด้วยตนเอง และ/หรือ ในกรณีที่มีข้อสงสัย ท่านควรขอคำแนะนำจากที่ปรึกษาทางการเงิน

เอกสารฉบับนี้จัดส่งให้กับเฉพาะบุคคลที่กำหนด (intended recipient) เท่านั้น และห้ามมิให้ผู้ใดนำข้อมูลในเอกสารฉบับนี้ไปทำซ้ำ ส่งต่อ เผยแพร่ ขาย จำหน่าย คัดลอก นำออกแสดง หรือนำไปแสวงหาประโยชน์ในเชิงพาณิชย์ ไม่ว่าด้วยวิธีการใด ๆ โดยไม่ได้รับอนุญาตเป็นลายลักษณ์อักษรจาก INVX เป็นการล่วงหน้า

© สงวนลิขสิทธิ์ 2565 บริษัทหลักทรัพย์ อินโนเวสต์ เอกซ์ จำกัด

CG Rating 2023 Companies with CG Rating

Companies with Excellent CG Scoring

7UP, AAV, ABM, ACE, ACG, ADB, ADD, ADVANC, AEONTS, AF, AGE, AH, AHC, AIRA, AIT, AJ, AKP, AKR, ALLA, ALT, AMA, AMARIN, AMATA, AMATAV, ANAN, AOT, AP, APCO, APCS, ARIP, ARROW, ASEFA, ASK, ASP, ASW, ATP30, AUCTION, AWC, AYUD, B, BA, BAFS, BAM, BANPU, BAY, BBGI, BBIK, BBL, BC, BCH, BCP, BCPG, BDMS, BEC, BEM, BEYOND, BGC, BGRIM, BH, BIZ, BJC, BJCHI, BKI, BLA, BOL, BPP, BRI, BROOK, BRR, BTS, BTW, BWG, BYD, CBG, CENTEL, CFRESH, CHASE, CHEWA, CHG, CHOW, CIMBT, CIVIL, CK, CKP, CM, CNT, COLOR, COM7, COTTO, CPALL, CPAXT, CPF, CPI, CPL, CPN, CPW, CRC, CRD, CSC, CSS, CV, DCC, DDD, DELTA, DEMCO, DMT, DOHOME, DRT, DUSIT, EA, EASTW, ECF, ECL, EE, EGCO, EPG, ERW, ETC, ETE, FE, FLOYD, FN, FPI, FPT, FSX, FVC, GBX, GC, GCAP, GENCO, GFPT, GGC, GLAND, GLOBAL, GPSC, GRAMMY, GULF, GUNKUL, HANA, HARN, HENG, HMPRO, HPT, HTC, ICC, ICHI, ICN, III, ILINK, ILM, IMH, IND, INET, INTUCH, IP, IRC, IRPC, ITC, ITEL, IVL, JAS, JTS, KBANK, KCC, KCE, KEX, KKP, KSL, KTB, KTC, KTMS, KUMWEL, KUN, LALIN, LANNA, LH, LHFG, LIT, LOXLEY, LPN, LRH, LST, M, MAJOR, MALEE, MATCH, MBK, MC, M-CHAI, MCOT, MEGA, MFC, MFEC, MILL, MINT, MONO, MOONG, MSC, MST, MTC, MTI, NC, NCH, NCL, NDR, NER, NKI, NOBLE, NRF, NTV, NVD, NWR, NYT, OCC, OISHI¹, ONEE, OR, ORI, OSP, OTO, PAP, PATO, PB, PCSGH, PDG, PDJ, PG, PHOL, PIMO, PJW, PLANB, PLAT, PLUS, PM, POLY, PORT, PPP, PPS, PR9, PRG, PRINC, PRM, PRTR, PSH, PSL, PT, PTC, PTT, PTTEP, PTTGC, Q-CON, QH, QTC, RATCH, RBF, RPH, RS, RT, S, S&J, SA, SABINA, SAK, SAMART, SAMTEL, SAPPE, SAT, SBNEXT, SC, SCB, SCC, SCCC, SCG, SCGP, SCM, SDC, SEAFCO, SEAOL, SECURE, SELIC, SENA, SENX, SFP², SFT, SGC, SGF, SGP, SHR, SICT, SIRI, SIS, SITHAI, SJWD, SKR, SM, SMP, SMT, SNC, SNNP, SNP, SO, SPALI, SPC, SPCG, SPI, SPRC, SR, SSC, SSF, SSSC, STA, STC, STEC, STGT, STI, SUC, SUN, SUSCO, SUTHA, SVI, SVT, SYMC, SYNEX, SYNTEC, TACC, TAE, TCAP, TCMC, TEAMG, TEGH, TFG, TFMAMA, TGE, TGH, THANA, THANI, THCOM, THIP, THRE, THREL, TIDLOR, TIPH, TISCO, TK, TKN, TKS, TKT, TLI, TM, TMC, TMD, TMT, TNDT, TNITY, TNL, TNR, TOA, TOG, TOP, TPBI, TPCS, TPIPL, TPIPP, TPS, TQM, TQR, TRT, TRUE, TRV, TSC, TSTE, TSTH, TTA, TTB, TTCL, TTW, TURTLE, TVDH, TVH, TVO, TVT, TWPC, UAC, UBE, UBIS, UKEM, UP, UPF, UPOIC, UV, VCOM, VGI, VIBHA, VIH, VL, WACOAL, WGE, WHA, WHAUP, WICE, WINMED, WINNER, XPG, YUASA, ZEN

Companies with Very Good CG Scoring

2S, A5, AAI, AIE, ALUCON, AMR, APURE, ARIN, AS, ASIA, ASIAN, ASIMAR, ASN, AURA, BR, BSBM, BTG, CEN, CGH, CH, CHIC, CI, CIG, CMC, COMAN, CSP, DOD, DPAINT, DV8, EFORL, EKH, ESSO, ESTAR, EVER, FORTH, FSMART, FTI, GEL, GPI, HEALTH, HUMAN, IFS, INSET, IT, J, JCHK, JDF, JKN, JMART, JUBILE, K, KCAR, KGI, KIAT, KISS, KK, KTIS, KWC, KWM, LDC, LEO, LHK, MACO, METCO, MICRO, MK, MVP, NCAP, NOVA, NTSC, PACO, PIN, PQS, PREB, PRI, PRIME, PROEN, PROS, PROUD, PSTC, PTECH, PYLON, RCL, SALEE, SANKO, SCI, SCN, SE, SE-ED, SFLEX, SINGER, SKN, SONIC, SORKON, SPVI, SSP, SST, STANLY, STP, SUPER, SVOA, SWC, TCC, TEKA, TFM, TMILL, TNP, TPLAS, TPOLY, TRC, TRU, TRUBB, TSE, VRANDA, WAVE, WFX, WIJK, WIN, WP, XO

Companies with Good CG Scoring

24CS, AMANAH, AMARC, AMC, APP, ASAP, BCT, BE8, BIG, BIOTEC, BLESS, BSM, BVG, CAZ, CCET, CHARAN, CHAYO, CHOTI, CITY, CMAN, CMR, CRANE, CWT, DHOUSE, DTCENT, EASON, FNS, FTE, GIFT, GJS, GTB, GTV, GYT, HL, HTECH, HYDRO, IIG, INGRS, INSURE, IRCP, ITD, ITNS, JCK, JMT, JR, JSP, KBS, KGEN, KJL, L&E, LEE, MASTER, MBAX, MEB, MENA, META, MGT, MITSIB, MJD, MOSHI, MUD, NATION, NNCL, NPK, NSL, NV, OGC, PAF, PCC, PEACE, PICO, PK, PL, PLANET, PLE, PMTA, PPM, PRAKIT, PRAPAT, PRECHA, PRIN, PSG, RABBIT, READY, RJH, RSP, RWI, S11, SAAM, SAF, SAMCO, SAWAD, SCAP, SCP, SIAM, SKE, SKY, SMART, SMD, SMIT, SOLAR, SPA, STECH, STPI, SVR, TC, TCCC³, TEAM, TFI, TIGER, TITLE, TKC, TMI, TNH, TPA, TPAC, TRITN, UBA, UMI, UMS, UTP, VARO, VPO, W, WARRIX, WORK, WPH, YONG, ZIGA

Corporate Governance Report

The material contained in this publication is for general information only and is not intended as advice on any of the matters discussed herein. Readers and others should perform their own independent analysis as to the accuracy or completeness or legality of such information. The Thai Institute of Directors, its officers, the authors and editor make no representation or warranty as to the accuracy, completeness or legality of any of the information contained herein. By accepting this document, each recipient agrees that the Thai Institute of Directors Association, its officers, the authors and editor shall not have any liability for any information contained in, or for any omission from, this publication.

The survey result is as of the date appearing in the Corporate Governance Report of Thai Listed Companies. As a result, the survey result may be changed after that date. InnovestX Securities Company Limited does not conform nor certify the accuracy of such survey result.

To recognize well performers, the list of companies attaining "Good", "Very Good" and "Excellent" levels of recognition (Not including listed companies qualified in the "no announcement of the results" clause from 1 January 2022 to 31 October 2023) is publicized.

¹OISHI was voluntarily delisted from the Stock Exchange of Thailand, effectively on September 6, 2023

²SFP was voluntarily delisted from the Stock Exchange of Thailand, effectively on July 19, 2023

³TCCC was voluntarily delisted from the Stock Exchange of Thailand effectively on August 25, 2023

Anti-corruption Progress Indicator

Certified (ได้คุ้มครอง)

2S, 7UP, AAI, ADVANC, AF, AH, AI, AIE, AIRA, AJ, AKP, AMA, AMANAH, AMATA, AMATAV, AP, APCS, AS, ASIAN, ASK, ASP, AWC, AYUD, B, BAFS, BAM, BANPU, BAY, BBGI, BBL, BCH, BCP, BCPG, BE8, BEC, BEYOND, BGC, BGRIM, BKI, BLA, BPP, BROOK, BRR, BSBM, BTS, BWG, CEN, CENTEL, CFRESH, CGH, CHEWA, CHOTI, CHOW, CIG, CIMBT, CM, CMC, COM7, CPALL, CPAXT, CPF, CPI, CPL, CPN, CPW, CRC, CSC, DCC, DELTA, DEMCO, DIMET, DOHOME, DRT, DUSIT, EA, EASTW, ECF, EGCO, EP, EPG, ERW, ESTAR, ETC, ETE, FNS, FPI, FPT, FSMART, FTE, GBX, GC, GCAP, GEL, GFPT, GGC, GJS, GPI, GPSC, GSTEEL, GULF, GUNKUL, HANA, HARN, HENG, HMPRO, HTC, ICC, ICHI, IFS, III, ILINK, ILM, INET, INOX, INSURE, INTUCH, IRPC, ITEL, IVL, JAS, JKN, JR, JTS, KASET, KBANK, KBS, KCAR, KCCAMC, KCE, KGEN, KGI, KKP, KSL, KTB, KTC, L&E, LANNA, LHFG, LHK, LPN, LRH, M, MAJOR, MALEE, MATCH, MBAX, MBK, MC, MCOT, META, MFC, MFEC, MILL, MINT, MONO, MOONG, MSC, MST, MTC, MTI, NATION, NCAP, NEP, NKI, NOBLE, NRF, NWR, OCC, OGC, OR, ORI, PAP, PATO, PB, PCSGH, PDG, PDJ, PG, PHOL, PIMO, PK, PL, PLANB, PLANET, PLAT, PM, PPP, PPM, PPS, PR9, PREB, PRG, PRINC, PRM, PROS, PSH, PSL, PSTC, PT, PTECH, PTG, PTT, PTTEP, PTTGC, PYLON, Q-CON, QH, QLT, QTC, RABBIT, RATCH, RML, RS, RWI, S&J, SAAM, SABINA, SAK, SAPPE, SAT, SC, SACC, SCCC, SCG, SCGP, SCM, SCN, SEAOL, SE-ED, SELIC, SENA, SGC, SGP, SIRI, SITHAI, SKR, SMIT, SMK, SMP, SNC, SNNP, SNP, SORKON, SPACK, SPALI, SPC, SPI, SPRC, SRICHA, SSF, SSP, SSSC, SST, STA, STGT, STOWER, SUSCO, SVI, SYMC, SYNTEC, TAE, TAKUNI, TASCOC, TCAP, TCMC, TFG, TFI, TFMAMA, TGE, TGH, THANI, THCOM, THIP, THRE, THREL, TIDLOR, TIPCO, TISCO, TKS, TKT, TMD, TMILL, TMT, TNITY, TNL, TNP, TNR, TOG, TOP, TOPP, TPA, TPCS, TRT, TRU, TSC, TSI, TSTE, TSTH, TTA, TTB, TTCL, TU, TVDH, TVO, TWPC, UBE, UBIS, UEC, UKEM, UOBKH, UV, VCOM, VGI, VIH, WACOAL, WHA, WHAUP, WICE, WIJK, XO, YUASA, ZEN, ZIGA

Declared (ได้ประกาศ)

ACE, ADB, ALT, AMC, ASW, BLAND, BTG, BYD, CAZ, CBG, CV, DEXON, DMT, EKH, FSX, GLOBAL, GREEN, ICN, IHL, ITC, J, JMART, JMT, LEO, LH, MENA, MITSIB, MODERN, NER, NEX, OSP, PEER, NPA, POLY, PQS, PRIME, PROEN, PRTR, RBF, RT, SA, SANKO, SCB, SENX, SFLEX, SIS, SKE, SM, SVOA, TBN, TEGH, TIPH, TKN, TPAC, TPLAS, TQM, TRUE, W, WPH, XPG

N/A

24CS, 3K-BAT, A, A5, AAV, ABM, ACAP, ACC, ACG, ADD, ADVICE, AEONTS, AFC, AGE, AHC, AIT, AJA, AKR, AKS, ALL, ALLA, ALPHAX, ALUCON, AMARC, AMARIN, AMR, ANAN, ANI, AOT, APCO, APEX, APO, APP, APURE, AQUA, ARIN, ARIP, ARROW, ASAP, ASEFA, ASIA, ASIMAR, ASN, ATP30, AU, AUCTION, AURA, B52, BA, BBIK, BC, BCT, BDMS, BEAUTY, BEM, BGT, BH, BIG, BIOTEC, BIS, BI, BJC, BJCHI, BKD, BKG, BLC, BLESS, BLISS, BM, BOL, BPS, BR, BRI, BROCK, BSM, BSRC, BTNC, BTW, BUI, BVG, CCET, CCP, CEYE, CGD, CH, CHARAN, CHASE, CHAYO, CHG, CHIC, CHO, CI, CITY, CIVIL, CK, CKP, CMAN, CMO, CMR, CNT, COCOCO, COLOR, COMAN, CPANEL, LPH, CPR, CPT, CRANE, CRD, CREDIT, CSP, CSR, CSS, CTW, CWT, D, DCON, DDD, DHOUSE, DITTO, DOD, DPAINT, DTCENT, DTCI, DV8, EASON, ECL, EE, EFORL, EMC, ETL, EURO, EVER, F&D, FANCY, FE, FLOYD, FMT, FN, FORTH, FTI, FVC, GABLE, GENCO, GFC, GIFT, GL, GLAND, GLOCON, GLORY, GRAMMY, GRAND, GSC, GTB, GTV, GYT, HEALTH, HFT, HL, HPT, HTECH, HUMAN, HYDRO, I2, IFEC, IIG, IMH, IND, INGRS, INSET, IP, IRC, IRCP, IT, ITD, ITNS, ITTHI, JAK, JCK, JCHK, JCT, JDF, JPARK, JSP, JUBILE, K, KAMART, KC, KCG, KCM, KDH, KEX, KIAT, KISS, KJL, KK, KKC, KLINIQU, KOOL, KTIS, KTMS, KUMWEL, KUN, KWC, KWI, KWM, KYE, LALIN, LDC, LEE, LIT, LOXLEY, LPH, LST, MANRIN, MASTER, MATI, MCA, M-CHAI, MCS, MDX, MEB, MEGA, METCO, MGC, MGI, MGT, MICRO, MIDA, MJD, MK, ML, MORE, MOSHI, MTW, MUD, MVP, NAM, NAT, NC, NCH, NCL, NDR, NEO, NETBAY, NEW, NEWS, NFC, NL, NNCL, NOK, NOVA, NPK, NSL, NTSC, NTV, NUSA, NV, NVD, NYT, OHTL, ONEE, ORN, PACE, PACO, PAF, PANEL, PCC, PEACE, PERM, PF, PHG, PICO, PIN, PJW, PLE, PLT, PMTA, POLAR, PORT, POST, PPM, PRAKIT, PRAPAT, PRECHA, PRI, PRIN, PRO, PROUD, PSG, PSP, PTL, QTCG, RAM, RCL, READY, RICHY, RJH, ROCK, ROCTEC, ROH, ROJINA, RP, RPC, RPH, RSP, S, S11, SABUY, SAF, SAFARI, SAFE, SALEE, SAM, SAMART, SAMCO, SAMTEL, SAUCE, SAV, SAWAD, SAWANG, SBNEXT, SCAP, SCGD, SCI, SCL, SCP, SDC, SE, SEAFCO, SECURE, SFT, SGF, SHANG, SHR, SIAM, SICT, SIMAT, SINGER, SINO, SISB, SJWD, SK, SKN, SKY, SLM, SLP, SMART, SMD, SMT, SNNP, SO, SOLAR, SONIC, SPA, SPCG, SPG, SPREME, SPVI, SQ, SR, SRS, SSC, STANLY, STARK, STC, STEC, STECH, STHAI, STI, STP, STPI, STX, SUC, SUN, SUPER, SUTHA, SVR, SVT, SWC, SYNEX, TACC, TAN, TAPAC, TC, TCC, TCJ, TCOAT, TEAM, TEAMG, TEKA, TERA, TFM, TGBO, TH, THAI, THANA, THE, THG, THMUI, TIGER, TITLE, TK, TKC, TLI, TM, TMC, TMI, TMW, TNDT, TNH, TNPC, TOA, TPBI, TPCH, TPIPL, TPIPP, TPL, TPOLY, TPP, TPS, TQR, TR, TRC, TRITN, TRP, TRUBB, TRV, TSE, TTI, TTT, TTW, TURTLE, TVH, TVT, TWP, TWZ, TYCN, UAC, UBA, UMI, UMS, UNIQ, UP, UPF, UPOIC, UREKA, UTP, UVAN, VARO, VIBHA, VL, VNG, VPO, VRANDA, WARRIX, WAVE, WELL, WFX, WGE, WIN, WINDOW, WINMED, WINNER, WORK, WORLD, WP, YGG, YONG, ZAA

Explanations

Companies participating in Thailand's Private Sector Collective Action Coalition Against Corruption programme (Thai CAC) under Thai Institute of Directors (as of November 1, 2023) are categorised into: companies that have declared their intention to join CAC, and companies certified by CAC.