


สรุปภาพรวมผลประกอบการ 1Q24 ของ บจ. ใน SET และ mai

วันที่ 17 พฤษภาคม 2024

InnovestX Securities Co., Ltd.



ภาพรวมผลประกอบการของ SET & mai

- **ผลประกอบการ 1Q24 ของ 542 บจ. ใน SET กำไรขยายตัวต่อเนื่องเป็นไตรมาสที่ 3** : รายได้รวม (~4.44 ล้านลบ.) ขยายตัว 3.6%YoY แต่หดตัว 1.8%QoQ ส่วนกำไรสุทธิ (~2.64 แสนลบ.) ขยายตัว 1.4%YoY และ 54.2%QoQ ซึ่งเป็นการขยายตัว YoY ต่อเนื่องเป็นไตรมาสที่ 3 โดยกลุ่มที่กำไรขยายตัวสูงสุด YoY นำโดย TOURISM TRANS และ PKG ขณะที่กลุ่มที่กำไรหดตัวสูงสุด YoY นำโดย HOME STEEL และ CONMAT ทั้งนี้ SET ex ENERG และ SET100 มีกำไรสุทธิขยายตัว YoY สูงกว่า SET
- **ผลประกอบการ 1Q24 ของ 140 บจ. ใน SET ที่ตลาดมีคาดการณ์ ส่วนใหญ่สูงกว่าคาด** : รายได้รวมขยายตัว 5.6%YoY และ 2.6%QoQ ใกล้เคียงตลาดคาด ส่วนกำไรสุทธิขยายตัว 3.7%YoY และ 35.1%QoQ สูงกว่าตลาดคาด ซึ่งมีปัจจัยหนุนหลักจากมีต้นทุนค่าใช้จ่ายที่ต่ำกว่าตลาดคาด ส่งผลให้อัตรากำไรเพิ่มขึ้น โดยกลุ่มที่กำไรสุทธิสูงกว่าตลาดคาด นำโดย CONS (CK STEC), TOURISM (MINT DUSIT ERW) และ FOOD (CPF TKN AAI) ขณะที่กลุ่มที่กำไรสุทธิต่ำกว่าตลาดคาด นำโดย PETRO (PTTGC) AUTO (NEX) และ AGRI (STA) ทั้งนี้ใน 140 บจ. พบว่า มี 62 บจ. กำไรสุทธิดีกว่าตลาดคาด (44.3%), 46 บจ. กำไรสุทธิต่ำกว่าตลาดคาด (32.9%) และ 32 บจ. กำไรสุทธิใกล้เคียงตลาดคาด (22.8%)
- **ผลประกอบการ 1Q24 ของ 186 บจ. ใน mai** : รายได้รวม (~5.00 หมื่นลบ.) ขยายตัว 8.0%YoY แต่หดตัว 1.3%QoQ ส่วนกำไรสุทธิ (~4.17 พันลบ.) ขยายตัว 83.9%YoY และ 131.1%QoQ โดยกลุ่มอุตสาหกรรมที่กำไรขยายตัวสูงสุด YoY นำโดย FINCIAL RESOURC และ INDUS ขณะที่กลุ่มอุตสาหกรรมที่กำไรหดตัวสูงสุด YoY คือ TECH
- **มุมมองของเราต่อแนวโน้มผลประกอบการ 2Q24** : เรามองกลุ่ม FOOD (Upstream), COMM, ENERG, ICT และ TRANS จะเติบโต YoY และ QoQ ซึ่งมีปัจจัยหนุนจากความคาดหวังการฟื้นตัวของอุปสงค์ทั้งในและต่างประเทศ หลังรัฐบาลหลายประเทศพยายามออกมาตรการกระตุ้นเศรษฐกิจ โดยเฉพาะจีน, การบริหารจัดการต้นทุนของบริษัทต่างๆ ที่ปรับตัวดีขึ้น และได้านิสงส์จากเงินบาทอ่อนค่า **ทั้งนี้ในเชิงกลยุทธ์การลงทุน เราเลือก Top picks คือ GFPT CPALL BCP TRUE และ BEM**

สรุปภาพรวมผลประกอบการ 1Q24

ของ บจ. ใน SET

InnovestX Securities Co., Ltd.

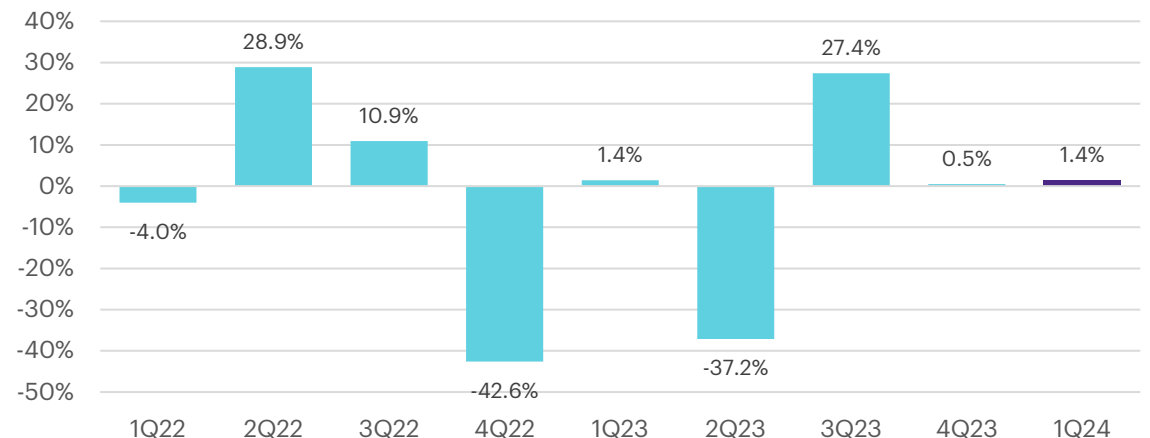


ผลประกอบการ 1Q24 ของ บจ. ใน SET ที่รายงานแล้ว

Sector	Reported Stocks	Mkt. Cap. [mb]	% of Mkt. Cap. of SET	Revenue			Net Income		
				1Q24A [mb]	%QoQ	%YoY	1Q24A [mb]	%QoQ	%YoY
SET	542	16,164,743	94.6%	4,439,290	-1.8%	3.6%	263,747	54.2%	1.4%
SET100	98	13,079,687	76.5%	3,503,839	-1.8%	4.5%	215,145	71.9%	2.6%
SET ex ENERG	483	12,750,655	74.6%	2,634,725	-1.7%	3.3%	181,601	32.7%	3.4%
AGRI	11	75,767	0.4%	46,130	4.2%	-2.6%	864	52.7%	-30.7%
AUTO	16	56,288	0.3%	20,613	4.7%	-11.4%	1,323	47.2%	-15.7%
BANK	11	1,755,826	10.3%	353,446	-1.8%	13.4%	65,272	25.4%	5.5%
COMM	30	1,654,369	9.7%	565,416	-0.2%	6.0%	17,501	-12.1%	9.0%
CONMAT	18	530,419	3.1%	170,697	0.7%	-13.3%	6,164	417.8%	-69.6%
CONS	26	96,689	0.6%	57,249	8.3%	-1.6%	1,155	183.9%	0.4%
ENERG	59	3,414,088	20.0%	1,804,565	-2.0%	4.1%	82,146	140.4%	-2.7%
ETRON	8	1,082,926	6.3%	90,089	-9.7%	-2.3%	6,150	4.0%	29.4%
FASHION	17	59,861	0.4%	17,191	-1.8%	5.2%	736	9.5%	4.6%
FIN	34	549,203	3.2%	49,402	8.1%	20.9%	8,929	11.1%	6.1%
FOOD	51	949,785	5.6%	316,029	-1.2%	-1.5%	12,496	202.1%	66.7%
HEALTH	22	954,179	5.6%	57,279	-0.4%	9.5%	8,320	11.2%	20.0%
HOME	10	6,984	0.0%	2,848	-19.9%	-7.4%	-204	-689.4%	-515.1%
ICT	30	1,364,236	8.0%	153,251	-2.4%	1.1%	13,185	-47.1%	10.4%
IMM	11	13,480	0.1%	8,464	1.0%	-21.4%	102	281.3%	-51.3%
INSUR	15	242,767	1.4%	62,749	-6.9%	8.3%	6,059	54.7%	3.8%
MEDIA	21	100,343	0.6%	12,739	-25.0%	-0.6%	748	-44.4%	-15.2%
PAPER	1	7,280	0.0%	986	2.7%	-14.4%	179	4.8%	-14.6%
PERSON	10	57,328	0.3%	10,206	1.6%	13.7%	559	58.5%	14.5%
PETRO	12	326,337	1.9%	304,653	-2.2%	3.0%	910	112.7%	-36.6%
PKG	19	180,881	1.1%	53,021	4.9%	1.9%	2,930	54.7%	81.0%
PROF	7	48,700	0.3%	3,772	-2.6%	14.3%	259	95.7%	33.6%
PROP	48	984,144	5.8%	107,398	-18.8%	0.7%	14,973	-23.5%	-3.9%
STEEL	19	44,041	0.3%	38,630	11.3%	-14.0%	-694	42.8%	-187.4%
TOURISM	15	319,550	1.9%	57,580	-2.2%	16.5%	3,215	115.5%	1703.1%
TRANS	21	1,289,271	7.5%	74,887	7.2%	28.3%	10,469	24.3%	82.3%

- จากข้อมูล ณ วันที่ 16 พ.ค. 2024 **ผลประกอบการ 1Q24** ของ บจ. ใน **SET 542** แห่ง (Market Cap. รวม 94.6% ของตลาด) พบว่ามี**รายได้รวม (~4.44 ล้านลบ.)** ขยายตัว **3.6%YoY** แต่หดตัว **1.8%QoQ** ส่วน**กำไรสุทธิ (~2.64 แสนลบ.)** ขยายตัว **1.4%YoY** และ **54.2%QoQ**
- หาก**ไม่รวมกลุ่มพลังงาน (SET ex ENERG)** พบว่า 483 บจ. (Market Cap. รวม 74.6%) พบว่ามี**รายได้รวมขยายตัว 3.3%YoY** แต่หดตัว **1.7%QoQ** ส่วน**กำไรสุทธิขยายตัว 3.4%YoY** และ **32.7%QoQ**
- ภาพรวมกำไรสุทธิใน SET ใน 1Q24 เริ่มเห็นสัญญาณการฟื้นตัว QoQ และยังเป็น**การขยายตัว YoY เป็นไตรมาสที่สามติดต่อกัน**

การขยายตัว YoY ของกำไรสุทธิรวมของ บจ. ใน SET



*เทียบกับฐานบจ. ที่มีรายงานผลประกอบการ

Portfolio Strategy

ผลประกอบการ 1Q24 ของ บจ. ใน SET ที่มีคาดการณ์โดยตลาด

Sector	Reported Stocks	Mkt. Cap. [mb]	% of Mkt. Cap. of SET	Revenue			Net Income		
				%QoQ	%YoY	Beat/Miss	%QoQ	%YoY	Beat/Miss
SET	140	13,184,790	77.1%	-2.0%	5.6%	2.6%	35.1%	3.7%	7.0%
SET100	80	11,895,194	69.6%	-1.9%	5.4%	2.1%	39.1%	5.3%	8.1%
SET ex ENER	125	12,399,349	72.5%	-1.5%	5.7%	2.6%	43.7%	4.1%	6.7%
CONS	4	56,908	0.3%	-7.5%	-3.5%	1.4%	-43.3%	-67.0%	28013.1%
TOURISM	6	288,159	1.7%	-2.0%	15.9%	5.7%	81.3%	7907.9%	126.6%
FOOD	19	714,464	4.2%	-3.7%	-0.4%	-2.6%	150.5%	214.5%	54.7%
ICT	5	948,505	5.5%	1.7%	2.8%	0.8%	221.6%	-7.1%	29.4%
CONMAT	3	404,549	2.4%	2.1%	-12.5%	-2.3%	1212.2%	-79.6%	17.6%
PKG	1	135,227	0.8%	6.2%	0.7%	1.0%	41.5%	41.3%	15.1%
PROP	15	785,441	4.6%	-22.8%	0.1%	2.9%	-29.8%	-3.0%	12.2%
FASHION	2	26,192	0.2%	1.2%	8.5%	4.9%	11.8%	3.3%	6.3%
ENERG	17	2,949,130	17.3%	-1.9%	5.9%	-1.6%	43.9%	5.4%	5.6%
BANK	8	1,664,270	9.7%	-1.9%	13.6%	43.6%	24.0%	6.3%	4.1%
HEALTH	8	605,969	3.5%	0.0%	9.4%	0.9%	6.6%	11.7%	3.4%
TRANS	11	1,253,574	7.3%	8.0%	30.4%	1.6%	26.4%	89.4%	3.3%
COMM	12	1,518,773	8.9%	0.0%	6.5%	3.7%	-11.0%	10.2%	2.8%
PAPER	1	7,280	0.0%	2.7%	-14.4%	0.9%	4.8%	-14.6%	0.2%
PROF	1	38,305	0.2%	0.2%	31.8%	1.4%	0.7%	33.3%	-1.0%
FIN	9	417,125	2.4%	0.6%	15.7%	21.2%	7.2%	14.8%	-1.1%
INSUR	1	16,050	0.1%	17.4%	9.4%	27.8%	3.6%	15.8%	-2.4%
ETRON	4	1,042,258	6.1%	-0.4%	9.1%	1.1%	-1.5%	24.7%	-5.2%
MEDIA	4	63,731	0.4%	-28.5%	5.6%	-0.5%	-59.2%	41.9%	-6.7%
AGRI	5	62,144	0.4%	6.1%	0.3%	3.3%	41.9%	-22.4%	-12.4%
AUTO	3	23,291	0.1%	5.9%	-13.1%	1.9%	9.1%	-43.8%	-23.3%
PETRO	1	163,446	1.0%	-8.3%	5.6%	-4.8%	-111.9%	-835.1%	-654.5%

Small-cap* (56)	30	13	13
Large-cap (84)	32	33	19
Total (140)	62	46	32

*Small-cap คือหุ้นที่มี Mkt. Cap. น้อยกว่า 2 หมื่น au.

- **ผลประกอบการ 1Q24 ของ บจ. ใน SET ที่มีคาดการณ์โดยตลาด** จาก Bloomberg พบว่า 140 บจ. (Market Cap. รวม 77.1% ของตลาด) พบว่ามีรายได้รวมขยายตัว 5.6%YoY และ 2.6%QoQ ไกล่เคียงตลาด คาด ส่วน**กำไรสุทธิขยายตัว 3.7%YoY และ 35.1%QoQ สูงกว่าตลาด คาด** ซึ่งมีปัจจัยหนุนหลักจากการมีต้นทุนค่าใช้จ่ายที่ต่ำกว่าตลาดคาด
- ทั้งนี้ใน 140 บจ. พบว่า มี 62 บจ. กำไรสุทธิดีกว่าตลาดคาด (44.3%), 46 บจ. กำไรสุทธิต่ำกว่าตลาดคาด (32.9%) และ 32 บจ. กำไรสุทธิใกล้เคียงตลาดคาด (22.8%)
- กลุ่มอุตสาหกรรมที่กำไรสุทธิสูงกว่าตลาดคาด นำโดย รับเหมาฯ (CK STEC) จากมาร์จิ้นดีขึ้นและต้นทุนการเงินลดลง รองมา คือ ก่อเกี่ยว (MINT ERW DUSIT) จากมีบันทึกการขายพิเศษ, อาหาร (CPF TKN AAI) จากต้นทุนลดลงและราคาขายสูงขึ้น, วัสดุก่อสร้าง (DCC SCC) จากต้นทุนดีและ spread พื้น, บรรจุก๊าซ (SCGP) จากต้นทุนพลังงานลด, อสังหาริมทรัพย์ (AWC WHA) จากอัตรากำไรขั้นต้นสูงขึ้น และ พลังงาน (BAFS TOP) จากความต้องการเดินทางฟื้นตัว โดยเฉพาะการเดินทางทางอากาศ
- กลุ่มอุตสาหกรรมที่กำไรสุทธิต่ำกว่าตลาดคาด นำโดย ปิโตรเคมี (PTTGC) จากรับรัฐบาลหนุน Fx สูง รองมา คือ ยานยนต์ (NEX) จากต้นทุนวัตถุดิบและราคาแบตเตอรี่ที่ผันผวน, เกษตร (STA) จากมาร์จิ้นลดลงหลังต้นทุนยางสูงขึ้น, สื่อและสิ่งพิมพ์ (BEC ONEE) จากรายได้โฆษณาลดลง และ ชี้นำส่วนอิเล็กทรอนิกส์ (HANA) จากรายได้ยังฟื้นตัวไม่เต็มที่

หุ้น 10 อันดับแรกใน SET100 และ non-SET100 ที่ตี-แย่กว่าคาด

Top 10 Stocks in SET100 with Earnings Beat Consensus

Stock	SET ESG Ratings	1Q24 [mb]	%QoQ	%YoY	%Beat/Miss
MINT	AA	1,146	16.5%	217.4%	6053.7%
CK	A	121	-22.6%	-44.4%	1612.6%
CPF	AAA	1,152	851.6%	142.3%	241.2%
AWC	A	1,605	18.1%	12.8%	118.3%
WHA	AAA	1,365	-43.5%	161.1%	78.9%
KKP	BBB	1,506	124.9%	-27.8%	77.4%
ERW	A	417	95.0%	74.8%	64.4%
TKN	-	294	76.1%	77.4%	59.2%
AEONTS	-	1,094	54.9%	57.8%	57.8%
CPALL	AAA	6,319	15.0%	53.3%	27.9%

Top 10 Stocks in non-SET100 with Earnings Beat Consensus

Stock	SET ESG Ratings	1Q24 [mb]	%QoQ	%YoY	%Beat/Miss
TEGH	-	63	-7.5%	-38.2%	2012.9%
CHAYO	-	42	-64.6%	-59.1%	1315.0%
THCOM	AAA	288	194.0%	221.1%	601.5%
ANAN	-	195	197.5%	428.1%	564.2%
PSL	A	409	66.1%	420.3%	140.9%
STEC	A	12	-83.9%	-93.1%	137.5%
BAFS	AA	83	141.9%	59.8%	107.1%
BA	BBB	1,873	641.8%	114.1%	81.6%
DUSIT	-	122	183.9%	1315.4%	79.6%
LPN	-	84	403.3%	-42.4%	59.5%

Top 10 Stocks in SET100 with Earnings Miss Consensus

Stock	SET ESG Ratings	1Q24 [mb]	%QoQ	%YoY	%Beat/Miss
AAV	-	-409	-114.5%	-213.8%	-1058.8%
PTTGC	AAA	-606	-111.9%	-835.1%	-654.5%
STA	AAA	-330	21.9%	-214.5%	-236.4%
THG	-	6	101.8%	-97.0%	-91.7%
NEX	-	49	-68.1%	-67.6%	-73.2%
IRPC	AA	1,545	145.2%	413.6%	-23.3%
HANA	AA	313	151.0%	17.5%	-22.8%
AMATA	AAA	464	-32.1%	-5.8%	-15.9%
RCL	-	613	207.1%	-32.9%	-15.3%
SPALI	AA	613	-69.6%	-43.2%	-14.0%

Top 10 Stocks in non-SET100 with Earnings Miss Consensus

Stock	SET ESG Ratings	1Q24 [mb]	%QoQ	%YoY	%Beat/Miss
PYLON	-	1	-96.0%	-98.0%	-80.5%
BEC	-	14	-84.8%	279.0%	-80.4%
AMANAH	-	12	-79.5%	-72.4%	-77.0%
CKP	AAA	-461	-184.9%	-342.0%	-75.8%
SAK	A	195	-6.2%	11.7%	-74.1%
KEX	BBB	-1,188	-2.8%	-50.9%	-69.8%
BJC	AA	428	-73.9%	-65.9%	-64.6%
ZEN	AA	16	-58.6%	-54.1%	-56.5%
PSH	BBB	65	-47.0%	-90.0%	-39.4%
ROJNA	-	92	-86.2%	-52.8%	-24.6%

แนวโน้มผลประกอบการใน 2Q24 ของหมวดอุตสาหกรรม

อุตสาหกรรม	มุมมองระยะสั้น	คาดการณ์แนวโน้มกำไร 2Q24		Top Pick
		YoY	QoQ	
AGRI & Food (Upstream)	คาดผลประกอบการจะฟื้นตัวจากการส่งออกไก่ที่ฟื้นตัว, ราคาเนื้อไก่ในประเทศปรับขึ้นต่อเนื่องใน 2Q24, ราคาหมูที่เริ่มฟื้นตัวในเดือนเม.ย. และบาทอ่อนช่วยหนุนรายได้ส่งออกไก่และอาหารทะเล	+	+	GFPT TU BTG
Food (Beverage)	คาดยอดขายในประเทศเติบโตต่อหนุนจากภาวะอากาศร้อน แต่ยอดขายต่างประเทศและอัตรากำไรขั้นต้นอาจจะทรงตัว	+	-	OSP
AUTO	คาดผลประกอบการลดลง QoQ ตามฤดูกาล ส่วน YoY ไม่โดดเด่นตามการผลิตรถยนต์ที่อ่อนแอ	o	-	AH
BANK	คาด NIM จะลดลง QoQ จากการประกาศลด MRR เพื่อช่วยเหลือกลุ่มเปราะบาง ส่วน Credit Cost คาดจะทรงตัว	o	-	BBL KTB
COMM	คาดผลประกอบการจะฟื้นตัวได้ตามยอดขายที่เพิ่มขึ้นแปรผันตามการท่องเที่ยวที่เติบโตขึ้น และอาจมี Sentiment เชิงบวกจากการเบิกจ่ายงบลงทุนใน 3Q24 และโครงการ Digital Wallet ใน 4Q24	+	-	CPALL GLOBAL CRC
CONMAT	อุปสงค์อ่อนแอจากวันหยุดจำนวนมาก แต่คาดว่าจะสามารถชดเชยได้จากต้นทุนพลังงานที่ลดลง	-	+	SCC
ENERG	คาดราคาน้ำมันดิบปรับตัวขึ้น	+	+	BCP PTTEP
FIN	คาด Credit Cost ยังคงสูงอยู่, NIM คาดจะลดลง ส่วนอัตราดอกเบี้ยของสินเชื่อคาดว่าจะดีต่อเนื่อง	+	o	TIDLOR
HEALTH	คาดผลประกอบการจะลดลง QoQ ตามฤดูกาล แต่สามารถเติบโต YoY ได้ตามรายได้ที่เพิ่มขึ้น	+	-	BCH BDMS
ICT	คาดรายได้จะฟื้นตัวได้ต่อเนื่องตามการแข่งขันที่ดุเดือดขึ้น ขณะที่ต้นทุนมีแนวโน้มลดลง	+	+	TRUE
INSUR	คาดการณ์เติบโตของเบี้ยประกันอยู่ในระดับต่ำ แต่ Combined Ratio จะดีขึ้น	+	o	THRE
PETRO	คาดราคาเบ็ด PE จะปรับตัวดีขึ้น	+	+	PTTGC
PKG	อุปสงค์และราคาขายบรรจุภัณฑ์กระดาษคาดว่าจะดีขึ้น แต่ถูกกดดันจากช่วงวันหยุดในไทย และอินโดนีเซีย	-	+	SCGP
PROP	มีปัจจัยหนุนจากมาตรการกระตุ้นภาคอสังหาริมทรัพย์ โดยรัฐบาล	+	+	AP
TOURISM	คาดจะผลประกอบการจะลดลง QoQ ตามฤดูกาล แต่สามารถขยายตัว YoY ได้ตามจำนวนนักท่องเที่ยวที่เพิ่มขึ้น	+	-	ERW AOT MINT
TRANS (Land)	คาดปริมาณ Traffic จะฟื้นตัว และรับรู้เงินปันผลจาก TTW และ CKP สำหรับ BEM	+	+	BEM
ETRON	คาดอุปสงค์ผลิตภัณฑ์อิเล็กทรอนิกส์มีแนวโน้มฟื้นตัวตาม AI Smartphone/ PC Replacement Cycle และบาทที่อ่อนค่าช่วงหนุนผลประกอบการ ส่วนต้นทุนทองแดงที่เพิ่มขึ้นคาดว่าจะส่งผลให้ 2H24	+	+	KCE HANA

สรุปภาพรวมผลประกอบการ 1Q24

ของ บจ. ใน mai

InnovestX Securities Co., Ltd.



ผลประกอบการ 1Q24 ของ บจ. ใน mai จำแนกตาม Sector

Sector	Reported Stocks	Mkt. Cap. [mb]	% of Mkt. Cap. of mai	Revenue			Net Income		
				1Q24A [mb]	%QoQ	%YoY	1Q24A [mb]	%QoQ	%YoY
mai	186	356,259	88.6%	50,010	-1.3%	8.0%	4,171	131.1%	83.9%
AGRO	7	29,055	7.2%	3,071	-5.7%	12.0%	332	12.1%	116.2%
CONSUMP	15	28,649	7.1%	3,266	-4.9%	13.4%	125	191.2%	22.2%
FINCIAL	10	21,036	5.2%	963	-24.7%	-6.3%	607	0.0%	2062.8%
INDUS	40	40,638	10.1%	11,609	5.4%	12.2%	553	81.1%	212.6%
PROPCON	34	74,607	18.5%	8,584	2.9%	8.1%	1,192	90.4%	92.5%
RESOURC	10	10,968	2.7%	4,047	4.6%	6.6%	137	250.4%	510.0%
SERVICE	50	103,316	25.7%	11,778	-4.8%	3.9%	781	419.7%	10.9%
TECH	20	47,988	11.9%	6,692	-5.9%	7.8%	445	69.5%	-3.6%

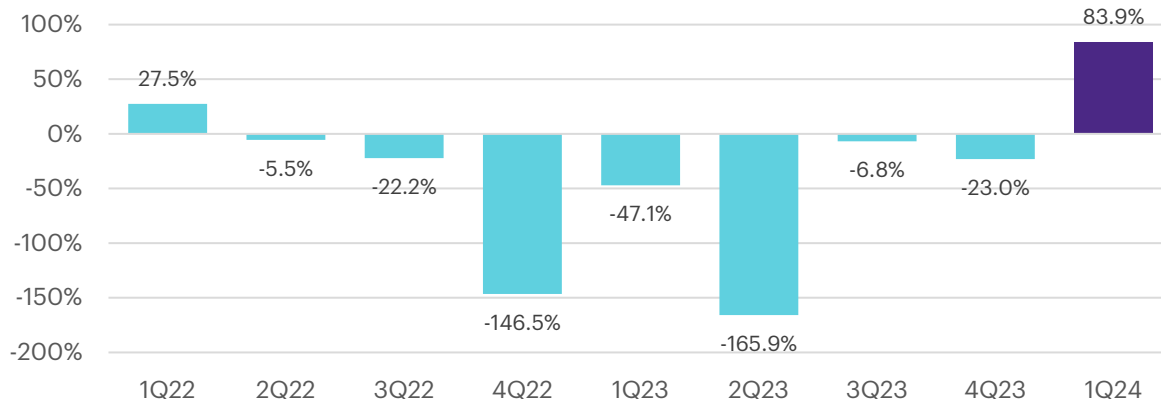
- **ผลประกอบการ 1Q24** ของ บจ. ใน **mai** 186 แห่ง (Market Cap. รวม 88.6% ของตลาด) พบว่า มี**รายได้รวม (~5.00 หมื่นลบ.) ขยายตัว 8.0%YoY** แต่**หดตัว -1.3%QoQ** ส่วน**กำไรสุทธิ (~4.17 พันลบ.) ขยายตัว 83.9%YoY และ 131.1%QoQ**

- กลุ่มอุตสาหกรรมที่**กำไรสุทธิ 1Q24** เติบโต YoY สูงสุด นำโดย ธุรกิจการเงิน (FINCIAL), ทรัพยากร (RESOURC), อุตสาหกรรม (INDUS), อุตสาหกรรมอาหาร (AGRO), อสังหาริมทรัพย์และก่อสร้าง (PROPCON), สินค้าอุปโภคบริโภค (CONSUMP) และ บริการ (SERVICE)

- กลุ่มอุตสาหกรรมที่**กำไรสุทธิ 1Q24** หดตัว YoY คือ เทคโนโลยี (TECH)

- ภาพรวม**กำไรสุทธิ**ใน mai ใน 1Q24 เห็นสัญญาณการฟื้นตัวอย่างมีนัยยะ**สำคัญทั้ง YoY และ QoQ** โดยนับเป็นการพลิกขยายตัว YoY ครั้งแรกในรอบ 8 ไตรมาส

การขยายตัว YoY ของกำไรสุทธิรวมของ บจ. ใน mai



*เทียบกับฐานบง. ที่มีรายงานผลประกอบการ

ผลประกอบการ 1Q24 ของ บจ. ใน thai ที่มีคาดการณ์โดยตลาด

Stock	Sector	Net Income 1Q24 [mb]	%QoQ	%YoY	Beat/Miss	เหตุผลที่กำไรดีกว่า/แยกว่าคาด
WARRIX	CONSUMP	21	-61.5%	91.3%	Beat	อานิสงส์การแข่งขันฟุตบอลในปีนี้ เช่น เอเชียนคัพ และอัตรากำไรขั้นต้นที่ดีขึ้น
AU	AGRO	54	14.9%	58.5%	In Line	จำนวนนักท่องเที่ยวต่างชาติฟื้นตัว และการบริหารต้นทุนที่ดี
BBIK	TECH	69	-11.0%	18.4%	In Line	ต้นทุนโครงการสูงขึ้น และได้รับผลกระทบจากบาทแข็งค่าในช่วง 1Q24
XO	AGRO	264	15.9%	173.3%	In Line	อานิสงส์ตลาดยุโรปฟื้นตัวและช่วยหนุนอัตรากำไรขั้นต้นให้ฟื้นตัวตาม
SICT	TECH	48	145.6%	-19.7%	In Line	รายได้ Animal ID ซึ่งเป็นสินค้าหลัก ฟื้นตัวในตลาดยุโรปและออสเตรเลีย
IIG	TECH	-27	84.5%	20.7%	In Line	ฐานลูกค้าที่สูงขึ้น และต้นทุนการขายและบริการลดลง
BE8	TECH	31	-14.8%	-48.7%	In Line	การชะลอการใช้จ่ายของงบประมาณภาครัฐ
KLINIQ	SERVICE	75	-3.4%	9.0%	In line	อัตรากำไรขั้นต้นลดลงจากเปิดสาขาใหม่เชิงรุก (รับรู้ต้นทุนค่าเช่าและค่าใช้จ่ายบุคลากรการแพทย์)
MASTER	SERVICE	105	-35.7%	46.9%	Miss	อยู่ในช่วงโลว์ซีซั่น แม้อายุได้และอัตรากำไรขยายตัวได้ดี
MEB	SERVICE	105	-5.0%	21.8%	Miss	ดอกเบี้ยรับที่ลดลงเมื่อเทียบกับไตรมาสที่ผ่านมา

Source: Bloomberg, SETSMART, InnovestX Research

• Follow us



Innovestx

 @innovestx



ทีมผู้จัดทำ

 Innovest^x Research



ณัฐชิวรีน ไตรภพสกุล
นักวิเคราะห์อาวุโสกลุ่มหุ้นขนาดกลาง
และขนาดเล็ก



เอกสิทธิ์ อุไพบุรณ
ผู้ช่วยนักวิเคราะห์

Disclaimer

ข้อมูลในรายงานนี้เป็นข้อมูลที่มีการเปิดเผยต่อสาธารณะ ซึ่งนักลงทุนสามารถเข้าถึงได้โดยทั่วไป และเป็นข้อมูลที่เชื่อว่าน่าเชื่อถือได้ แต่ทั้งนี้ บริษัทหลักทรัพย์ อินโนเวสต์ เอกซ์ จำกัด (“บริษัท”) มิได้ยืนยันหรือรับรองถึงความถูกต้อง หรือ สมบูรณ์ของข้อมูลดังกล่าวแต่อย่างใด ความคิดเห็นที่ปรากฏอยู่ในรายงานนี้เป็นเพียงการนำเสนอในมุมมองของบริษัท และเป็นความคิดเห็น ณ วันที่ที่ปรากฏในรายงานเท่านั้น ซึ่งอาจเปลี่ยนแปลงได้ภายหลังจากวันดังกล่าว โดยบริษัทไม่จำเป็นต้องแจ้งให้สาธารณชน หรือนักลงทุนทราบ รายงานนี้จัดทำขึ้นเพื่อเผยแพร่ข้อมูลให้นักลงทุนเท่านั้น บริษัทไม่รับผิดชอบต่อการนำข้อมูลหรือความคิดเห็นใดๆ ไปใช้ในทุกระณ ดั้งนั้นนักลงทุนจึงควรใช้ดุลพินิจในการพิจารณาตัดสินใจ ก่อนการลงทุน นอกจากนี้ บริษัท และ/หรือ บริษัทในเครือของบริษัทอาจมีส่วนเกี่ยวข้องหรือผลประโยชน์ใดๆ กับบริษัทใดๆ ที่ถูกกล่าวถึงในรายงานนี้ก็ได้

บริษัทหลักทรัพย์ อินโนเวสต์ เอกซ์ จำกัด (“INVX”) เป็นบริษัทย่อยที่บริษัท เอสซีบี เอกซ์ จำกัด (มหาชน) (“เอสซีบี เอกซ์”) เป็นผู้ถือหุ้นรายใหญ่แต่เพียงผู้เดียว และธนาคารไทยพาณิชย์ จำกัด (มหาชน) (“ธนาคารฯ”) เป็นบริษัทย่อยที่เอสซีบี เอกซ์ เป็นผู้ถือหุ้นรายใหญ่ ข้อมูลใด ๆ ก็เกี่ยวข้องกัธนาคารฯ มีวัตถุประสงค์เพื่อใช้ในการเปรียบเทียบเท่านั้น

เอกสารฉบับนี้จัดทำโดย บริษัทหลักทรัพย์ อินโนเวสต์ เอกซ์ จำกัด (“INVX”) ซึ่งมี บริษัท เอสซีบี เอกซ์ จำกัด (มหาชน) (“เอสซีบี เอกซ์”) เป็นผู้ถือหุ้นรายใหญ่ โดยธนาคารไทยพาณิชย์ จำกัด (มหาชน) (“ธนาคารฯ”) ซึ่งเป็นบริษัทย่อยที่เอสซีบี เอกซ์ เป็นผู้ถือหุ้นรายใหญ่ เป็นที่ปรึกษาทางการเงินสำหรับธุรกรรมใด ๆ ของ ทรสดีเพื่อการลงทุนในสิทธิการเช่าอสังหาริมทรัพย์ แอล เอช โฮเทล ความเห็น ข่าว บทวิจัย บทวิเคราะห์ ราคา ข้อความ การคาดการณ์ การประเมิน และ/หรือ ข้อมูลอื่นที่ระบุในเอกสารฉบับนี้ (“ข้อมูล”) มีวัตถุประสงค์เพื่อใช้เป็นข้อมูลทั่วไปเท่านั้น และไม่อาจตีความได้ว่าเป็นการให้คำแนะนำแก่บุคคลใดๆ หรือเป็นการเสนอซื้อ หรือเสนอขาย หรือชักชวนให้เสนอซื้อหรือเสนอขายหลักทรัพย์ โดย INVX และ/หรือกรรมการ พนักงาน และลูกจ้างของ INVX ย่อมไม่ต้องรับผิดชอบความเสียหายใดๆ ทั้งความเสียหายทางตรง ความเสียหายทางอ้อม ความเสียหายจากการผิดสัญญา หรือความเสียหายอันสืบเนื่อง อันเป็นผลมาจากการใช้หรือการ เชื่อถือต่อการใช้ข้อมูล ทั้งนี้ รวมถึงแต่ไม่จำกัดเพียงการสูญเสียผลกำไร นักลงทุนพึงใช้ข้อมูลในเอกสารฉบับนี้ประกอบข้อมูลและความเห็นอื่นๆ รวมถึงพิจารณาของตนในการตัดสินใจลงทุน ข้อมูลในเอกสารฉบับนี้จัดทำขึ้นจาก แหล่งข้อมูลที่ INVX เห็นว่าน่าเชื่อถือ โดย INVX ไม่รับรองถึงความถูกต้อง สมบูรณ์ และ/หรือ ครบถ้วนของข้อมูลดังกล่าว

INVX สงวนสิทธิในการใช้ดุลพินิจของตนแต่เพียงผู้เดียวในการแก้ไขเพิ่มเติมข้อมูลเป็นครั้งคราวโดยไม่ต้องบอกกล่าว เอกสารฉบับนี้จัดส่งให้แก่เฉพาะบุคคลที่กำหนดเท่านั้น และห้ามมิให้มีการทำซ้ำ ดัดแปลง เผยแพร่ ขาย จำหน่าย พิมพ์ซ้ำ ส่งต่อ หรือแสวงหาประโยชน์ในเชิงพาณิชย์ไม่ว่าในลักษณะใดๆ เว้นแต่จะได้รับอนุญาตเป็นลายลักษณ์อักษรจาก INVX ก่อน

การซื้อขายฟิวเจอร์สและออปชั่น (Futures and Options) มีความเสี่ยงสูงที่อาจก่อให้เกิดผลขาดทุนอย่างมีนัยสำคัญ จึงไม่เหมาะสมกับบุคคลทุกคน ทั้งนี้ ก่อนการตัดสินใจซื้อขายฟิวเจอร์สและออปชั่น ท่านควรพิจารณาถึงฐานะทางการเงิน วัตถุประสงค์ในการลงทุน ประสบการณ์ในการลงทุนของท่าน ตลอดจนความเสี่ยงที่ท่านสามารถยอมรับได้อย่างรอบคอบ เนื่องจากมีความเป็นไปได้ที่ท่านอาจสูญเสียเงินลงทุนมากกว่าเงินลงทุนเริ่มแรก ท่านควรพิจารณาถึงความเสี่ยง ทั้งหมดที่อาจเกิดขึ้นจากการซื้อขายฟิวเจอร์สและออปชั่น และท่านควรตัดสินใจลงทุนด้วยตนเอง และ/หรือ ในกรณีที่มีข้อสงสัย ท่านควรขอคำแนะนำจากที่ปรึกษาทางการลงทุน

เอกสารฉบับนี้จัดส่งให้กับเฉพาะบุคคลที่กำหนด (intended recipient) เท่านั้น และห้ามมิให้ผู้ใดนำข้อมูลในเอกสารฉบับนี้ไปทำซ้ำ ส่งต่อ เผยแพร่ ขาย จำหน่าย คัดลอก นำออกแสดง หรือนำไปแสวงหาประโยชน์ในเชิงพาณิชย์ ไม่ว่าด้วยวิธีการ ใด ๆ โดยไม่ได้รับอนุญาตเป็นลายลักษณ์อักษรจาก INVX เป็นการล่วงหน้า

© สงวนลิขสิทธิ์ 2565 บริษัทหลักทรัพย์ อินโนเวสต์ เอกซ์ จำกัด

CG Rating 2023 Companies with CG Rating

Companies with Excellent CG Scoring

7UP, AAV, ABM, ACE, ACG, ADB, ADD, ADVANC, AEONTS, AF, AGE, AH, AHC, AIRA, AIT, AJ, AKP, AKR, ALLA, ALT, AMA, AMARIN, AMATA, AMATAV, ANAN, AOT, AP, APCO, APCS, ARIP, ARROW, ASEFA, ASK, ASP, ASW, ATP30, AUCT, AWC, AYUD, B, BA, BAFS, BAM, BANPU, BAY, BBGI, BBIK, BBL, BC, BCH, BCP, BCPG, BDMS, BEC, BEM, BEYOND, BGC, BGRIM, BH, BIZ, BJC, BJCHI, BKI, BLA, BOL, BPP, BRI, BROOK, BRR, BTS, BTW, BWG, BYD, CBG, CENTEL, CFRESH, CHASE, CHEWA, CHG, CHOW, CIMBT, CIVIL, CK, CKP, CM, CNT, COLOR, COM7, COTTO, CPALL, CPAXT, CPF, CPI, CPL, CPN, CPW, CRC, CRD, CSC, CV, DCC, DDD, DELTA, DEMCO, DMT, DOHOME, DRT, DUSIT, EA, EASTW, ECF, ECL, EE, EGCO, EPG, ERW, ETC, ETE, FE, FLOYD, FN, FPI, FPT, FSX, FVC, GBX, GC, GCAP, GENCO, GFPT, GGC, GLAND, GLOBAL, GPSC, GRAMMY, GULF, GUNKUL, HANA, HARN, HENG, HMPRO, HPT, HTC, ICC, ICHI, ICN, III, ILINK, ILM, IMH, IND, INET, INTUCH, IP, IRC, IRPC, ITC, ITEL, IVL, JAS, JTS, KBANK, KCC, KCE, KEX, KKP, KSL, KTB, KTC, KTMS, KUMWEL, KUN, LALIN, LANNA, LH, LHFG, LIT, LOXLEY, LPN, LRH, LST, M, MAJOR, MALEE, MATCH, MBK, MC, M-CHAI, MCOT, MEGA, MFC, MFEC, MILL, MINT, MONO, MOONG, MSC, MST, MTC, MTI, NC, NCH, NCL, NDR, NER, NKI, NOBLE, NRF, NTV, NVD, NWR, NYT, OCC, OISHI, ONEE, OR, ORI, OSP, OTO, PAF, PATO, PB, PCSGH, PDG, PDJ, PG, PHOL, PIMO, PJW, PLANB, PLAT, PLUS, PM, POLY, PORT, PPP, PPS, PR9, PRG, PRINC, PRM, PRTR, PSH, PSL, PT, PTC, PTT, PTTEP, PTTGC, Q-CON, QH, QTC, RATCH, RBF, RPH, RS, RT, S, S&J, SA, SABINA, SAK, SAMART, SAMTEL, SAPPE, SAT, SBNEXT, SC, SCB, SCC, SCCC, SCG, SCGP, SCM, SDC, SEAFCO, SEAOL, SECURE, SELIC, SENA, SENX, SFP?, SFT, SGC, SGF, SGP, SHR, SICT, SIRI, SIS, SITHAI, SJWD, SKR, SM, SMP, SMT, SNC, SNNP, SNP, SO, SPALI, SPC, SPCG, SPI, SPRC, SR, SSC, SSF, SSSC, STA, STC, STEC, STGT, STI, SUC, SUN, SUSCO, SUTHA, SVI, SVT, SYMC, SYNEX, SYNTEC, TACC, TAE, TCAP, TCMC, TEAMG, TEGH, TFG, TFMAMA, TGE, TGH, THANA, THANI, THCOM, THIP, THRE, THREL, TIDLOR, TIPH, TISCO, TK, TKN, TKS, TKT, TLI, TM, TMC, TMD, TMT, TNDT, TNITY, TNL, TNR, TOA, TOG, TOP, TPBI, TPCS, TPIPL, TPIPP, TPS, TQM, TQR, TRT, TRUE, TRV, TSC, TSTE, TSTH, TTA, TTB, TTCL, TTW, TURTLE, TVDH, TVH, TVO, TVT, TWPC, UAC, UBE, UBIS, UKEM, UP, UPF, UPOIC, UV, VCOM, VGI, VIBHA, VIH, VL, WACOAL, WGE, WHA, WHAUP, WICE, WINMED, WINNER, XPG, YUASA, ZEN

Companies with Very Good CG Scoring

2S, A5, AAI, AIE, ALUCON, AMR, APURE, ARIN, AS, ASIA, ASIAN, ASIMAR, ASN, AURA, BR, BSBM, BTG, CEN, CGH, CH, CHIC, CI, CIG, CMC, COMAN, CSP, DOD, DPAINT, DV8, EFORL, EKH, ESSO, ESTAR, EVER, FORTH, FSMART, FTI, GEL, GPI, HEALTH, HUMAN, IFS, INSET, IT, J, JCKH, JDF, JKN, JMART, JUBILE, K, KCAR, KGI, KIAT, KISS, KK, KTIS, KWC, KWM, LDC, LEO, LHK, MACO, METCO, MICRO, MK, MVP, NCAP, NOVA, NTSC, PACO, PIN, PQS, PREB, PRI, PRIME, PROEN, PROS, PROUD, PSTC, PTECH, PYLON, RCL, SALEE, SANKO, SCI, SCN, SE, SE-ED, SFLEX, SINGER, SKN, SONIC, SORKON, SPVI, SSP, SST, STANLY, STP, SUPER, SVOA, SWC, TCC, TEKA, TFM, TMILL, TNP, TPLAS, TPOLY, TRC, TRU, TRUBB, TSE, VRANDA, WAVE, WFX, WIIK, WIN, WP, XO

Companies with Good CG Scoring

24CS, AMANAH, AMARC, AMC, APP, ASAP, BCT, BE8, BIG, BIOTEC, BLESS, BSM, BVG, CAZ, CCET, CHARAN, CHAYO, CHOTI, CITY, CMAN, CMR, CRANE, CWT, DHOUSE, DTCENT, EASON, FNS, FTE, GIFT, GJS, GTB, GTV, GYT, HL, HTECH, HYDRO, IIG, INGRS, INSURE, IRCP, ITD, ITNS, JCK, JMT, JR, JSP, KBS, KGEN, KJL, L&E, LEE, MASTER, MBAX, MEB, MENA, META, MGT, MITSIB, MJD, MOSHI, MUD, NATION, NNCL, NPK, NSL, NV, OGC, PAF, PCC, PEACE, PICO, PK, PL, PLANET, PLE, PMTA, PPM, PRAKIT, PRAPAT, PRECHA, PRIN, PSG, RABBIT, READY, RJH, RSP, RWI, S11, SAAM, SAF, SAMCO, SAWAD, SCAP, SCP, SIAM, SKE, SKY, SMART, SMD, SMIT, SOLAR, SPA, STECH, STPI, SVR, TC, TCCC³, TEAM, TFI, TIGER, TITLE, TKC, TMI, TNH, TPA, TPAC, TRITN, UBA, UMI, UMS, UTP, VARO, VPO, W, WARRIX, WORK, WPH, YONG, ZIGA

Corporate Governance Report

The material contained in this publication is for general information only and is not intended as advice on any of the matters discussed herein. Readers and others should perform their own independent analysis as to the accuracy or completeness or legality of such information. The Thai Institute of Directors, its officers, the authors and editor make no representation or warranty as to the accuracy, completeness or legality of any of the information contained herein. By accepting this document, each recipient agrees that the Thai Institute of Directors Association, its officers, the authors and editor shall not have any liability for any information contained in, or for any omission from, this publication.

The survey result is as of the date appearing in the Corporate Governance Report of Thai Listed Companies. As a result, the survey result may be changed after that date. InnovestX Securities Company Limited does not conform nor certify the accuracy of such survey result.

To recognize well performers, the list of companies attaining “Good”, “Very Good” and “Excellent” levels of recognition (Not including listed companies qualified in the “no announcement of the results” clause from 1 January 2022 to 31 October 2023) is publicized.

¹OISHI was voluntarily delisted from the Stock Exchange of Thailand, effectively on September 6, 2023

²SFP was voluntarily delisted from the Stock Exchange of Thailand, effectively on July 19, 2023

³TCCC was voluntarily delisted from the Stock Exchange of Thailand effectively on August 25, 2023

Anti-corruption Progress Indicator

Certified (ได้รับรับรอง)

2S, 7UP, AAI, ADVANC, AF, AH, AI, AIE, AIRA, AJ, AKP, AMA, AMANAH, AMATA, AMATAV, AP, APCS, AS, ASIAN, ASK, ASP, AWC, AYUD, B, BAFS, BAM, BANPU, BAY, BBGI, BBL, BCH, BCP, BCPG, BE8, BEC, BEYOND, BGC, BGRIM, BKI, BLA, BPP, BROOK, BRR, BSBM, BTS, BWG, CEN, CENTEL, CFRESH, CGH, CHEWA, CHOTI, CHOW, CIG, CIMBT, CM, CMC, COM7, CPALL, CPAXT, CPF, CPI, CPL, CPN, CPW, CRC, CSC, DCC, DELTA, DEMCO, DIMET, DOHOME, DRT, DUSIT, EA, EASTW, ECF, EGCO, EP, EPG, ERW, ESTAR, ETC, ETE, FNS, FPI, FPT, FSMART, FTE, GBX, GC, GCAP, GEL, GFPT, GGC, GJS, GPI, GPSC, GSTEEL, GULF, GUNKUL, HANA, HARN, HENG, HMPRO, HTC, ICC, ICHI, IFS, III, ILINK, ILM, INET, INOX, INSURE, INTUCH, IRPC, ITEL, IVL, JAS, JKN, JR, JTS, KASET, KBANK, KBS, KCAR, KCCAMC, KCE, KGEN, KGI, KKP, KSL, KTB, KTC, L&E, LANNA, LHFG, LHK, LPN, LRH, M, MAJOR, MALEE, MATCH, MBAX, MBK, MC, MCOT, META, MFC, MFEC, MILL, MINT, MONO, MOONG, MSC, MST, MTC, MTI, NATION, NCAP, NEP, NKI, NOBLE, NRF, NWR, OCC, OGC, OR, ORI, PAP, PATO, PB, PCSGH, PDG, PDJ, PG, PHOL, PIMO, PK, PL, PLANB, PLANET, PLAT, PM, PPP, PPPM, PPS, PR9, PREB, PRG, PRINC, PRM, PROS, PSH, PSL, PSTC, PT, PTECH, PTG, PTT, PTTEP, PTTGC, PYLON, Q-CON, QH, QLT, QTC, RABBIT, RATCH, RML, RS, RWI, S&J, SAAM, SABINA, SAK, SAPPE, SAT, SC, SCC, SCCC, SCG, SCGP, SCM, SCN, SEAOIL, SE-ED, SELIC, SENA, SGC, SGP, SIRI, SITHAI, SKR, SMIT, SMK, SMP, SNC, SPC, SORKON, SPACK, SPALI, SPC, SPI, SPRC, SRICHA, SSF, SSP, SSSC, SST, STA, STGT, STOWER, SUSCO, SVI, SYMC, SYNTEC, TAE, TAKUNI, TASCO, TCAP, TCMC, TFG, TFI, TFMAMA, TGE, TGH, THANI, THCOM, THIP, THRE, THREL, TIDLOR, TIPCO, TISCO, TKS, TKT, TMD, TMILL, TMT, TNITY, TNL, TNP, TNR, TOG, TOP, TOPP, TPA, TPCS, TRT, TRU, TSC, TSI, TSTE, TSTH, TTA, TTB, TTCL, TU, TVDH, TVO, TWPC, UBE, UBIS, UEC, UKEM, UOBKH, UV, VCOM, VGI, VIH, WACOAL, WHA, WHAUP, WICE, WIIK, XO, YUASA, ZEN, ZIGA

Declared (ประกาศเจตนาแนบ)

ACE, ADB, ALT, AMC, ASW, BLAND, BTG, BYD, CAZ, CBG, CV, DEXON, DMT, EKH, FSX, GLOBAL, GREEN, ICN, IHL, ITC, J, JMART, JMT, LEO, LH, MENA, MITSIB, MODERN, NER, NEX, OSP, PEER, PLUS, POLY, PQS, PRIME, PROEN, PRTR, RBF, RT, SA, SANKO, SCB, SENX, SFLEX, SIS, SKE, SM, SVOA, TBN, TEGH, TIPH, TKN, TPAC, TPLAS, TQM, TRUE, W, WPH, XPG

N/A

24CS, 3K-BAT, A, A5, AAV, ABM, ACAP, ACC, ACG, ADD, ADVICE, AEONTS, AFC, AGE, AHC, AIT, AJA, AKR, AKS, ALL, ALLA, ALPHAX, ALUCON, AMARC, AMARIN, AMR, ANAN, ANI, AOT, APO, APEX, APO, APP, APURE, AQUA, ARIN, ARIP, ARROW, ASAP, ASEFA, ASIA, ASIMAR, ASN, ATP30, AU, AUCT, AURA, B52, BA, BBIK, BC, BCT, BDMS, BEAUTY, BEM, BGT, BH, BIG, BIOTEC, BIS, BIZ, BJC, BJCHI, BKD, BKGI, BLC, BLESS, BLISS, BM, BOL, BPS, BR, BRI, BROCK, BSM, BSRC, BTNC, BTW, BUI, BVG, CCET, CCP, CEYE, CGD, CH, CHARAN, CHASE, CHAYO, CHG, CHIC, CHO, CI, CITY, CIVIL, CK, CKP, CMAN, CMO, CMR, CNT, COCOCO, COLOR, COMAN, CPANEL, CPH, CPR, CPT, CRANE, CRD, CREDIT, CSP, CSR, CSS, CTW, CWT, D, DCON, DDD, DHOUSE, DITTO, DOD, DPAINT, DTCENT, DTCI, DV8, EASON, ECL, EE, EFORL, EMC, ETL, EURO, EVER, F&D, FANCY, FE, FLOYD, FMT, FN, FORTH, FTI, FVC, GABLE, GENCO, GFC, GIFT, GL, GLAND, GLOCON, GLORY, GRAMMY, GRAND, GSC, GTB, GTV, GYT, HEALTH, HFT, HL, HPT, HTECH, HUMAN, HYDRO, I2, IFEC, IIG, IMH, IND, INGRS, INSET, IP, IRC, IRCP, IT, ITD, ITNS, ITTHI, JAK, JCK, JCKH, JCT, JDF, JPARK, JSP, JUBILE, K, KAMART, KC, KCG, KCM, KDH, KEX, KIAT, KISS, KJL, KK, KKC, KLINIQ, KOOL, KTIS, KTMS, KUMWEL, KUN, KWC, KWI, KWM, KYE, LALIN, LDC, LEE, LIT, LOXLEY, LPH, LST, LTS, MANRIN, MASTER, MATI, MCA, M-CHAI, MCS, MDX, MEB, MEGA, METCO, MGC, MGI, MGT, MICRO, MIDA, MJD, MK, ML, MORE, MOSHI, MTW, MUD, MVP, NAM, NAT, NC, NCH, NCL, NDR, NEO, NETBAY, NEW, NEWS, NFC, NL, NNCL, NOK, NOVA, NPK, NSL, NTSC, NTV, NUSA, NV, NVD, NYT, OHTL, ONEE, ORN, PACE, PACO, PAF, PANEL, PCC, PEACE, PERM, PF, PHG, PICO, PIN, PJW, PLE, PLT, PMTA, POLAR, PORT, POST, PPM, PRAKIT, PRAPAT, PRECHA, PRI, PRIN, PRO, PROUD, PSG, PSP, PTC, PTL, QTCG, RAM, RCL, READY, RICHY, RJH, ROCK, ROCTEC, ROH, ROJNA, RP, RPC, RPH, RSP, S, S11, SABUY, SAF, SAFARI, SAFE, SALEE, SAM, SAMART, SAMCO, SAMTEL, SAUCE, SAV, SAWAD, SAWANG, SBNEXT, SCAP, SCGD, SCI, SCL, SCP, SDC, SE, SEAFCO, SECURE, SFT, SGF, SHANG, SHR, SIAM, SICT, SIMAT, SINGER, SINO, SISB, SJWD, SK, SKN, SKY, SLM, SLP, SMART, SMD, SMT, SNNP, SO, SOLAR, SONIC, SPA, SPCG, SPG, SPREME, SPVI, SQ, SR, SRS, SSC, STANLY, STARK, STC, STEC, STECH, STHAI, STI, STP, STPI, STX, SUC, SUN, SUPER, SUTHA, SVR, SVT, SWC, SYNEX, TACC, TAN, TAPAC, TC, TCC, TCJ, TCOAT, TEAM, TEAMG, TEKA, TERA, TFM, TGPRO, TH, THAI, THANA, THE, THG, THMUI, TIGER, TITLE, TK, TKC, TLI, TM, TMC, TMI, TMW, TNDT, TNH, TNPC, TOA, TPBI, TPCH, TPIPL, TPIPP, TPL, TPOLY, TPP, TPS, TQR, TR, TRC, TRITN, TRP, TRUBB, TRV, TSE, TTI, TTT, TTW, TURTLE, TVH, TVT, TWP, TWZ, TYCN, UAC, UBA, UMI, UMS, UNIQ, UP, UPF, UPOIC, UREKA, UTP, UVAN, VARO, VIBHA, VL, VNG, VPO, VRANDA, WARRIX, WAVE, WELL, WFX, WGE, WIN, WINDOW, WINMED, WINNER, WORK, WORLD, WP, YGG, YONG, ZAA

Explanations

Companies participating in Thailand's Private Sector Collective Action Coalition Against Corruption programme (Thai CAC) under Thai Institute of Directors (as of November 1, 2023) are categorised into: companies that have declared their intention to join CAC, and companies certified by CAC.