

 Innovest^x Research

อัปเดตสถานการณ์

ราคาสินค้าโภคภัณฑ์

วันที่ 1 กรกฎาคม 2567



กลยุทธ์ลงทุน (Tactical Call) สำหรับหุ้นที่เกี่ยวกับราคาสินค้าเกษตรและโลหะ : เรายังคง **มีมุมมองบวกต่อหุ้นกลุ่มอาหาร (BTG CPF GFPT TU) และกลุ่มเครื่องดื่ม (CBG OSP) จากแนวโน้มผลประกอบการ 2Q67 ที่คาดว่าจะยังสดใส โดยเลือก Top Picks คือ 1) CPF** คาด 2Q67 กำไรจะเร่งตัวขึ้น YoY และ QoQ จากราคาเนื้อสัตว์ปรับขึ้นและต้นทุนอาหารสัตว์ลดลง **2) BTG** คาด 2Q67 จะพลิกกลับมาเป็นกำไรครั้งแรกในรอบปี จากราคาเนื้อสัตว์ปรับขึ้นและต้นทุนอาหารสัตว์ลดลง **และ 3) OSP** คาด 2Q67 กำไรจะเติบโตดีขึ้น QoQ และ YoY เนื่องจากเข้าสู่ช่วงไฮซีซั่นของธุรกิจเครื่องดื่มในประเทศ คุณต้นทุนขายได้ดี อีกทั้งได้อานิสงส์จากต้นทุนน้ำตาลและอะลูมิเนียมที่ยังต่ำ YoY

- **สถานการณ์ราคาสินค้าเกษตรและโลหะ มิ.ย. 67 :** ราคาสินค้าเกษตรส่วนใหญ่ปรับลง MoM นำโดยข้าวสาลี ข้าวโพด ถั่วเหลือง ยางพารา และปาล์ม หลังสภาพอากาศเอื้ออำนวยทำให้มีผลผลิตที่สูงขึ้นในประเทศผู้ส่งออกที่สำคัญ อีกทั้งยังถูกกดดันจากอุปสงค์ที่อ่อนแอโดยเฉพาะจากจีน ขณะที่ราคาน้ำตาลปรับขึ้น MoM จากกังวลอุปทานลดลงหลังอินเดียยังห้ามส่งออกและอุปสงค์จีนยังแข็งแกร่ง ส่วนราคาเนื้อสัตว์ในประเทศแม้ลดลง MoM เนื่องจากช่วงฤดูฝนกระทบการจับจ่ายของผู้บริโภค แต่ราคายังยืนในระดับสูงจากการบริหารจัดการอุปทานที่ดีขึ้น ด้านราคาสินค้าโลหะปรับลง MoM แรงกดดันจากดอลลาร์แข็งค่าและสต็อกสินค้าคงคลังเพิ่มขึ้นจากการผลิตในจีนที่เพิ่มขึ้น
- **แนวโน้มสถานการณ์ราคาสินค้าเกษตรและโลหะ ก.ค. 67 :** ราคาสินค้าเกษตร อาทิ ข้าวสาลี ข้าวโพด ถั่วเหลือง ยางพารา และปาล์ม คาดยังปรับลงต่อ MoM จากผลผลิตที่เพิ่มขึ้นและสต็อกโลกที่ยังอยู่ในระดับสูง ส่วนราคาน้ำตาลคาดปรับขึ้น MoM จากความกังวลอุปทานชะลอตัว หลังอินเดียยังห้ามส่งออกน้ำตาลเนื่องจากปริมาณฝนที่ต่ำกว่าค่าเฉลี่ยปกติ สำหรับราคาเนื้อสัตว์ในประเทศคาดปรับขึ้น MoM จากการบริหารจัดการเนื้อสุกรนำเข้าผิดกฎหมายได้ดีขึ้นและนโยบายลดอุปทานใน มิ.ค.-มิ.ย. คาดจะทยอยเห็นผลในระยะเวลา 6 เดือน อีกทั้งตลาดส่งออกไถ่ยังแข็งแกร่ง ส่วนราคาสินค้าโลหะคาดปรับลง MoM เนื่องจากสินค้าคงคลังสูง อุปสงค์จีนฟื้นตัวช้า และดอลลาร์ยังมีแนวโน้มแข็งค่า





ความเคลื่อนไหวราคา

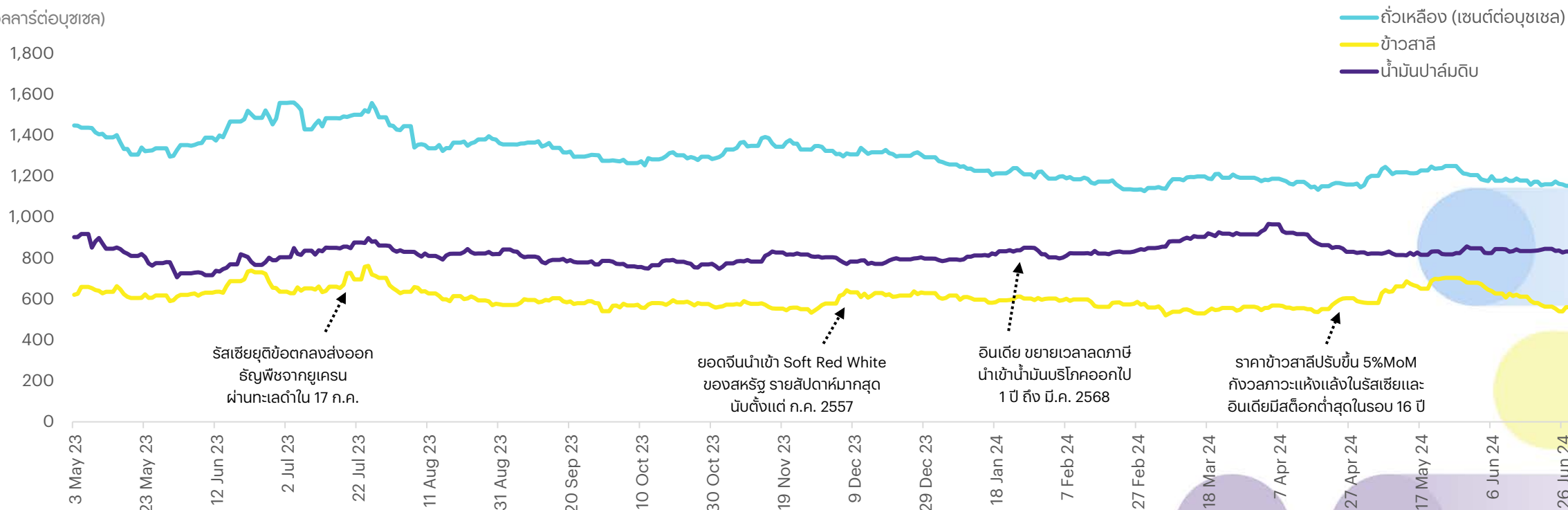
สินค้าทางเกษตร

ม.ย. 67 ราคาสินค้าเกษตรส่วนใหญ่ปรับลง MoM จากกังวลผลผลิตสูงและอุปสงค์ชะลอ

- เดือน ม.ย. 67 ราคาสินค้าเกษตรส่วนใหญ่ปรับลง MoM นำโดยราคาข้าวสาลีปรับลง 17.6%MoM ราคาข้าวโพดปรับลง 7.0%MoM และราคาถั่วเหลืองปรับลง 4.3%MoM หลังสภาพอากาศเอื้ออำนวยทำให้มีผลผลิตที่สูงขึ้นในประเทศผู้ส่งออกที่สำคัญ เช่น สหรัฐฯ อเมริกาใต้ และยุโรป อีกทั้งยังถูกกดดันจากอุปสงค์ที่อ่อนแอ โดยเฉพาะจากจีน ส่วนราคายางพาราปรับลง 6.0%MoM ถูกกดดันจากสหรัฐฯ เรียกร้องให้สหภาพยุโรปเลื่อนการบังคับใช้กฎระเบียบ EUDR ที่จะมีผลในปลายปีนี้และยังเข้าสู่ฤดูกรีดยางของประเทศผู้ส่งออก ด้านราคาปาล์มปรับลงเล็กน้อย 1.5%MoM จากการส่งออกที่อ่อนแอและกังวลสต็อกน้ำมันที่เพิ่มขึ้น ขณะที่ราคาน้ำตาลปรับขึ้น 6.6%MoM แรงหนุนจาก ISO ปรับเพิ่มประมาณการขาดดุลน้ำตาลทั่วโลกในปี 2566/67 มากขึ้น ประกอบกับ ผลผลิตอินเดียเผชิญกับปริมาณฝนต่ำกว่าค่าเฉลี่ยและโรคเหี่ยวเฉาแดงในต้นอ้อย

การเคลื่อนไหวของราคาถั่วเหลือง น้ำมันปาล์มดิบและข้าวสาลี

(ดอลลาร์ต่อบูเชล)

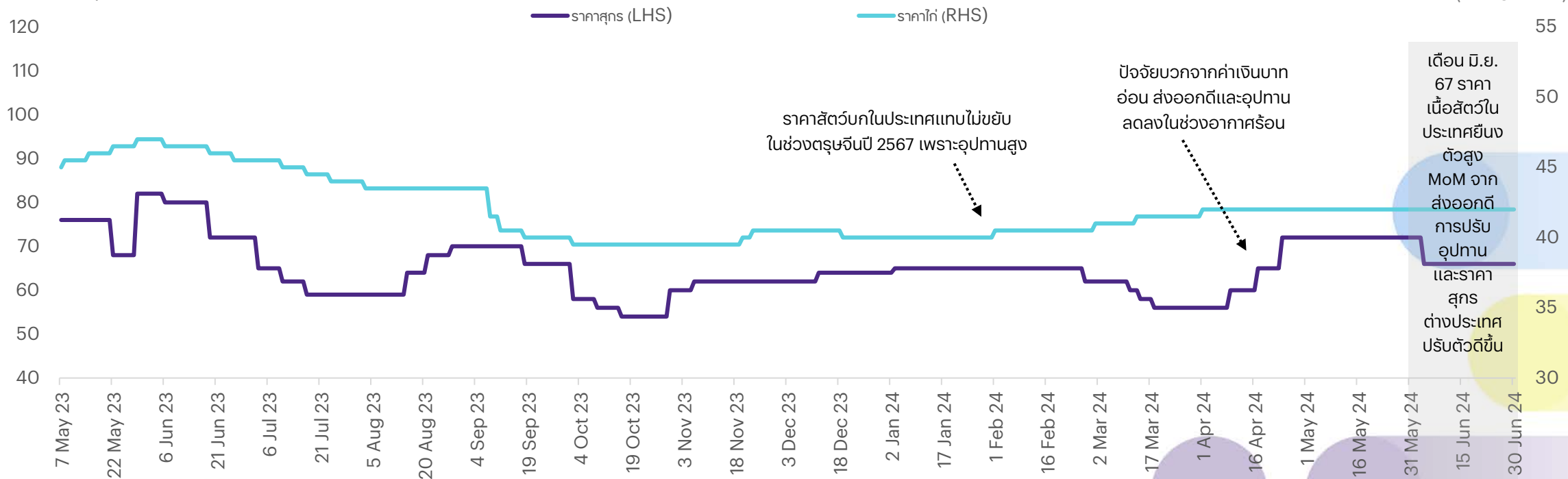


มิ.ย. 67 ราคาเนื้อสัตว์ในประเทศยังยืนอยู่ระดับสูง จากอุปทานลดและส่งออกดี

- เดือน มิ.ย. 67 ราคาไก่เนื้อในประเทศทรงตัว MoM เฉลี่ยอยู่ที่ 42 บาทต่อกิโลกรัม ส่วนราคาสุกรในประเทศปรับลง 8.3%MoM อยู่ที่ 66 บาทต่อกิโลกรัม เนื่องจากช่วงฤดูฝน กระบะการจับจ่ายของผู้บริโภค อย่างไรก็ตาม ไรก็ดีราคายังยืนในระดับสูง จากการบริหารจัดการอุปทานที่ดีขึ้นจากการกลับมาระบาดของโรค ASF ในบางพื้นที่ของไทยในช่วงต้นปี 2567 และการบริหารจัดการเนื้อสุกรนำเข้าผิดกฎหมายได้ดีขึ้น ด้านราคาสุกรต่างประเทศปรับตัวดีขึ้นสู่ระดับสูงสุดในรอบ 2-3 ปี โดยราคาสุกรในเวียดนามพุ่งขึ้นแตะระดับสูงสุดในรอบ 3 ปี ที่ระดับสูงกว่า 69,000 ดองเวียดนามต่อกิโลกรัม จากอุปทานที่ลดลงจากการระบาดของโรค ASF รอบใหม่ในช่วงปลายปี 2566 ส่วนราคาสุกรในจีนปรับตัวเพิ่มขึ้นแตะระดับสูงสุดในรอบ 2 ปี ที่ 18 หยวนจีนต่อกิโลกรัม จากการปรับอุปทานหลังจากราคาต่ำกว่าจุดคุ้มทุนในช่วง 2-3 ปีที่ผ่านมา

การเคลื่อนไหวของราคาสุกรและราคาไก่

(บาทต่อกิโลกรัม)



สรุปการเคลื่อนไหวของราคาสินค้าทางการเกษตร

ราคาสินค้า	มี.ย. 67	1Q67	%MoM	%QoQ	%YoY	%YTD
ข้าวโพด (เซนต์ต่อบุชเซล)	415.00	442.80	-6.95%	-6.28%	-25.39%	-11.89%
ข้าวสาลี (ดอลลาร์ต่อบุชเซล)	560.25	562.00	-17.58%	-0.31%	-11.91%	-10.89%
น้ำตาล (เซนต์ต่อปอนด์)	19.51	22.52	6.61%	-13.37%	-14.39%	-5.20%
ถั่วเหลือง (เซนต์ต่อบุชเซล)	1,152.80	1,192.00	-4.33%	-3.29%	-26.00%	-10.79%
ฝ้าย (เซนต์ต่อปอนด์)	75.03	91.38	-2.02%	-17.89%	-8.03%	-7.37%
ปาล์ม (ริงกิตต่อตัน)	3,926.00	4,325.00	-1.53%	-9.23%	4.67%	7.36%
ยางพารา (เซนต์ต่อกิโลกรัม)	168.20	162.70	-5.98%	3.38%	28.59%	8.66%
หมู (บาทต่อกิโลกรัม)	66.00	56.00	-8.33%	17.86%	-8.33%	3.13%
ไก่ (บาทต่อกิโลกรัม)	42.00	41.50	0.00%	1.20%	-7.69%	5.00%
ถั่ว* (ดอลลาร์ต่อตัน)	1,480.00	1,300.00	7.64%	13.85%	-26.00%	2.07%
กุ้ง (บาทต่อกิโลกรัม)	122.50	130.00	-3.92%	-5.77%	2.08%	-7.55%

Source: TQ Professional, *ถั่ว ข้อมูล ณ พ.ค. 67

Ag

ความเคลื่อนไหวราคา

สินค้าโลหะ

Cu

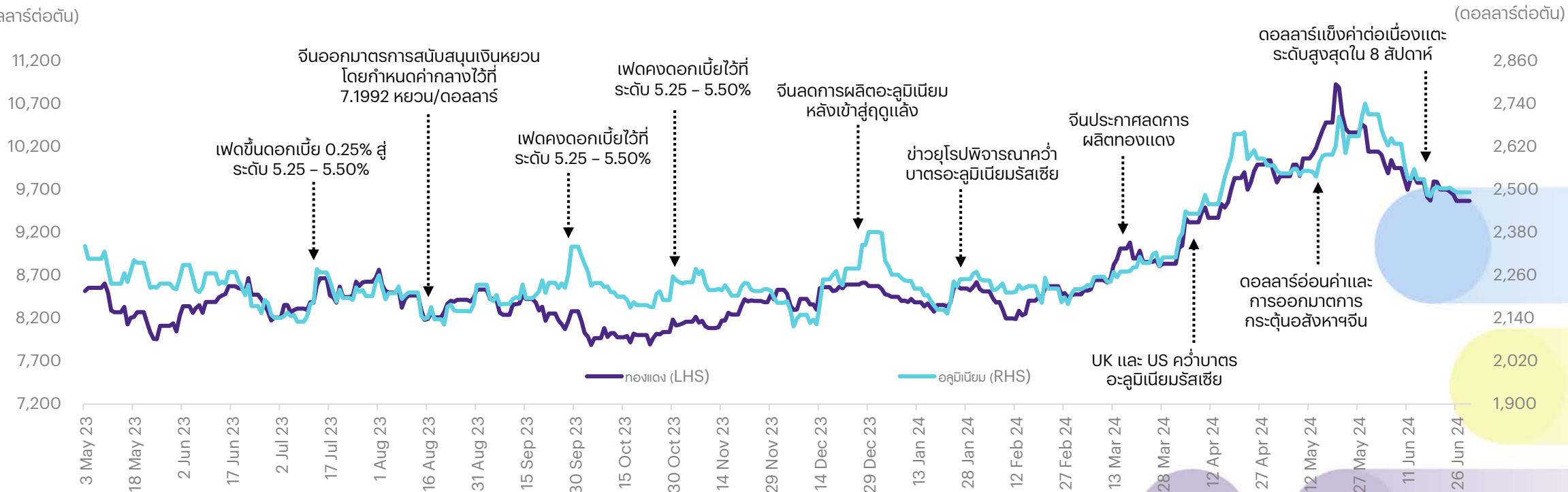


ม.ย. 67 ราคาสินค้าโลหะปรับลง MoM จากสต็อกสินค้าคงคลังเพิ่มขึ้นและดอลลาร์แข็งค่า

- เดือน ม.ย. 67 ภาพรวมราคาสินค้าโลหะปรับลง MoM โดยราคาทองแดงปรับลง 5.7%MoM สู่ 9,567 ดอลลาร์ต่อตัน ต่ำสุดในรอบกว่า 2 เดือน โดยสินค้าคงคลังสะสมทั้งใน LME และ ShFE เพิ่มขึ้นจากผลผลิตจีนที่เพิ่มขึ้น, ราคาอลูมิเนียมปรับลง 8.0%MoM สู่ 2,492 ดอลลาร์ต่อตัน มีแรงกดดันจากการแข็งค่าขึ้นของดอลลาร์ที่แตะระดับสูงสุดในรอบ 8 สัปดาห์ โดยเฟดมีมติคงอัตราดอกเบี้ยระยะสั้นในระดับ 5.25-5.50% แต่ในการคาดการณ์อัตราดอกเบี้ยนโยบาย (Dot Plot) เจ้าหน้าที่เฟดส่งสัญญาณว่าจะปรับลดอัตราดอกเบี้ยเพียง 0.25% แค่อครั้งเดียวในปี นี้ จากเดิมที่ส่งสัญญาณปรับลด 3 ครั้งในการประชุม มี.ค. ที่ผ่านมา ซึ่งทำให้ดอลลาร์แข็งค่าขึ้น ท่ามกลางอุปสงค์ที่ซบเซาในจีนและ NBS รายงานการลงทุนด้านอสังหาริมทรัพย์ในจีน ช่วง 5M67 ลดลง 10%YoY ประกอบกับ เงินหยวนจีนที่อ่อนค่าต่อเนื่องสู่ระดับอ่อนค่ามากสุดในรอบ 7 เดือน

การเคลื่อนไหวของราคาทองแดงและราคาอลูมิเนียม

(ดอลลาร์ต่อตัน)










สรุปการเคลื่อนไหวของราคาสินค้าโลหะ

ราคาสินค้า	ม.ย. 67	1Q67	%MoM	%QoQ	%YoY	%YTD
อลูมิเนียม (ดอลลาร์ต่อตัน)	2,492.00	2,310.00	-8.04%	7.88%	16.39%	4.66%
ทองแดง (ดอลลาร์ต่อตัน)	9,567.00	8,834.50	-5.67%	8.29%	16.56%	11.57%
เหล็กเส้น (ดอลลาร์ต่อตัน)	583.50	597.50	0.60%	-2.34%	-0.51%	-2.75%
ดีบุก (ดอลลาร์ต่อตัน)	31,800.00	27,550.00	-4.43%	15.43%	18.88%	24.95%
สังกะสี (ดอลลาร์ต่อตัน)	2,912.00	2,433.00	-4.27%	19.69%	22.71%	9.76%
นิกเกิล (ดอลลาร์ต่อตัน)	17,175.00	16,720.00	-14.45%	2.72%	-15.08%	3.78%

Source: TQ Professional

ทิศทางราคาสินค้าเกษตรและสินค้าโลหะที่มีผลกระทบต่อ บจ. ในตลาด

สินค้า	ปัจจัยขับเคลื่อนราคาสินค้าเกษตรและโลหะ	คาดการณ์ราคาสินค้าอ้างอิงช่วง 1 เดือนข้างหน้า (ก.ค.)	หุ้นที่เกี่ยวข้อง
น้ำตาล	ราคาน้ำตาลคาดปรับขึ้น MoM จากกังวลอุปทานลดลง หลังองค์การน้ำตาลระหว่างประเทศ (ISO) ปรับเพิ่มการขาดดุลน้ำตาลโลกในปี 2566/67 (จาก 6.89 แสนตัน เป็น 2.95 ล้านตัน และการห้ามส่งออกน้ำตาลของอินเดียมีแนวโน้มดำรงต่อไป เนื่องจากปริมาณฝนที่ต่ำกว่าค่าเฉลี่ยปกติ และการนำเข้าน้ำตาลที่แข็งแกร่งจากจีนหลังอุปทานในประเทศไม่เพียงพอ		KTIS ,KSL ,BRR ได้ผลบวก หากราคาน้ำตาลปรับขึ้น
ปาล์ม	ราคาปาล์มคาดปรับลง MoM หลัง NOAA คาดมีโอกาส 65% จะเกิดขึ้นภาวะลานีญาใน ก.ค.-ก.ย. ซึ่งจะทำให้ผลผลิตปาล์มเพิ่มขึ้นในมาเลเซียและอินโดนีเซีย ขณะที่ผลผลิตน้ำมันปาล์มดิบของมาเลเซียในช่วง 5M67 เพิ่มขึ้น 15%YoY สูงสุดนับตั้งแต่ปี 2562 ประกอบกับ อินเดียใช้โควตาอัตราภาษี (TRQ) ในการนำเข้าข้าวโพดและน้ำมันพืช อีกทั้งสเปนยกเลิกภาษีการขายน้ำมันมะกอก		UVAN, UPOIC, VPO, CPI, LST ได้ผลลบ หากราคาปาล์มปรับลง
(ภาค) ถั่วเหลือง	ราคา (ภาค) ถั่วเหลืองคาดปรับลง MoM จากกังวลอุปทานสูงขึ้น หลัง USDA เผยสต็อกถั่วเหลืองสหรัฐสูงขึ้นในปี 2567/68 จากอุปสงค์ในประเทศชะลอตัว ด้านสต็อกทั่วโลกปี 2567/68 คาดอยู่ที่ 127.9 ล้านเมตริกตัน เพิ่มขึ้น 16.8 ล้านเมตริกตันจากปีก่อน อย่างไรก็ตาม ภาวะน้ำท่วมในเขตมิดเวสต์ของสหรัฐและรัฐริโอกรันดีโดซูของบราซิลอาจกระทบผลผลิตหนุราคาปรับขึ้นได้ช่วงสั้น		CPF, GFPT, BTG ได้ผลบวก แต่ TVO ได้ผลลบ หากราคาถั่วเหลืองปรับลง
ข้าว (แป้ง) สาลิ, ข้าวโพด	ราคาข้าว (แป้ง) สาลิและข้าวโพดคาดปรับลง MoM โดยแม้ USDA คาดปี 2567/68 สต็อกข้าวสาลิและข้าวโพดทั่วโลกจะลดลง ขณะที่ธุรกิจประกาศจะยุตินำเข้าข้าวสาลิจากต่างประเทศหลายเดือน บ่งชี้ว่าระดับสต็อกจะปรับเพิ่มขึ้นกว่าที่คาด อีกทั้งมีแรงกดดันจากแนวโน้มผลผลิตที่ขึ้นจากสภาพอากาศที่เริ่มเอื้อต่อการเพาะปลูกและการเก็บเกี่ยวในรัสเซีย ยูเครน และสหรัฐ		CPF, GFPT, BTG ได้ผลบวก UBE, TMILL, TWPC ได้ผลลบ หากราคาข้าวสาลิ/ข้าวโพดปรับลง
ยางพารา	ราคายางพาราคาดทรงตัวหรือปรับลง MoM หลังมี sentiment เชิงลบหลังสหรัฐยื่นขออัยยเลื่อนการใช้กฎระเบียบ EUDR ที่จะมีผลบังคับใช้ 30 ธ.ค. 67 ออกไปและยังเข้าสู่ฤดูกรีดยางของประเทศผู้ส่งออก นอกจากนี้ยังต้องจับตาทภาวะเศรษฐกิจและอุตสาหกรรมยานยนต์ที่ชะลอตัวลงจากกำลังซื้อที่อ่อนแอ		NER, STA, TRUBB, STGT ได้ผลลบ หากราคายางปรับขึ้น
เนื้อหมู, ไก่	ราคาเนื้อสัตว์ในประเทศคาดทรงตัวหรือปรับขึ้น MoM โดยราคาสุกรในประเทศมีแนวโน้มเพิ่มขึ้นจากการบริหารจัดการเนื้อสุกรนำเข้าพิศดกฎหมายได้ดีขึ้นและนโยบายการลดอุปทานใน มี.ค.-มิ.ย. ซึ่งจะทยอยเห็นผลใน 2H67 ขณะที่การส่งออกไก่ที่แข็งแกร่ง ประกอบกับราคาสุกรที่ขึ้นคาดจะช่วยสนับสนุนราคาไก่เนื้อให้ทรงตัวหรือปรับขึ้นได้เช่นกัน		GFPT, CPF, BTG ได้ผลบวก หากราคาเนื้อสัตว์ปรับขึ้น
อลูมิเนียม	ราคาอลูมิเนียมคาดปรับลง MoM แรงกดดันจากสต็อกสินค้าสะสมเพิ่มขึ้นในจีน เนื่องจากโรงถลุงแร่ในยูนนานกลับมาดำเนินการอีกครั้ง, การผลิตอะลูมิเนียมขั้นต้นของโลกเพิ่มขึ้นเป็น 6.134 ล้านตัน ซึ่งสูงที่สุดในรอบ 5 เดือน ขณะที่อุปสงค์อ่อนแอและการระบายสินค้าเป็นไปอย่างล่าช้า โดยหนึ่งในปัจจัยจุดรั้ง คือ การแข็งค่าขึ้นของดอลลาร์สหรัฐและค่าเงินหยวนจีนอ่อนค่าต่อเนื่อง		CBG, OSP ได้ผลบวก หากราคาอลูมิเนียมปรับลง

• Follow us




Innovestx

 @innovestx



ทีมผู้จัดทำ

 Innovest^x Research



ณัฐชัวร์น ไตรภพสกุล
นักวิเคราะห์อาวุโสกลุ่มหุ้นขนาดกลาง
และขนาดเล็ก



สุภัตรา ใจเร็ว
ผู้ช่วยนักวิเคราะห์

Disclaimer

ข้อมูลในรายงานนี้เป็นข้อมูลที่มีการเปิดเผยต่อสาธารณะ ซึ่งนักลงทุนสามารถเข้าถึงได้โดยทั่วไป และเป็นข้อมูลที่เชื่อว่าน่าจะเชื่อถือได้ แต่ทั้งนี้ บริษัทหลักทรัพย์ อินโนเวสต์ เอกซ์ จำกัด (“บริษัท”) มิได้ยืนยันหรือรับรองถึงความถูกต้อง หรือ สมบูรณ์ของข้อมูลดังกล่าวแต่อย่างใด ความคิดเห็นที่ปรากฏอยู่ในรายงานนี้เป็นเพียงการนำเสนอในมุมมองของบริษัท และเป็นความคิดเห็น ณ วันที่ที่ปรากฏในรายงานเท่านั้น ซึ่งอาจเปลี่ยนแปลงได้ภายหลังวันดังกล่าว โดยบริษัทไม่จำเป็นต้องแจ้งให้สาธารณชน หรือนักลงทุนทราบ รายงานนี้จัดทำขึ้นเพื่อเผยแพร่ข้อมูลให้แก่นักลงทุนเท่านั้น บริษัทไม่รับผิดชอบต่อการนำข้อมูลหรือความคิดเห็นใดๆ ไปใช้ในทุกรณณ์ ดังนั้นนักลงทุนจึงควรใช้ดุลพินิจในการพิจารณาตัดสินใจ ก่อนการลงทุน นอกจากนี้ บริษัท และ/หรือ บริษัทในเครือของบริษัทอาจมีส่วนเกี่ยวข้องหรือผลประโยชน์ใดๆ กับบริษัทใดๆ ที่ถูกกล่าวถึงในรายงานนี้ก็ได้

บริษัทหลักทรัพย์ อินโนเวสต์ เอกซ์ จำกัด (“INVX”) เป็นบริษัทย่อยที่บริษัท เอสซีบี เอกซ์ จำกัด (มหาชน) (“เอสซีบี เอกซ์”) เป็นผู้ถือหุ้นรายใหญ่แต่เพียงผู้เดียว และธนาคารไทยพาณิชย์ จำกัด (มหาชน) (“ธนาคารฯ”) เป็นบริษัทย่อยที่เอสซีบี เอกซ์ เป็นผู้ถือหุ้นรายใหญ่ ข้อมูลใด ๆ ที่เกี่ยวข้องกัธนาคารฯ มีวัตถุประสงค์เพื่อใช้ในการเปรียบเทียบเท่านั้น

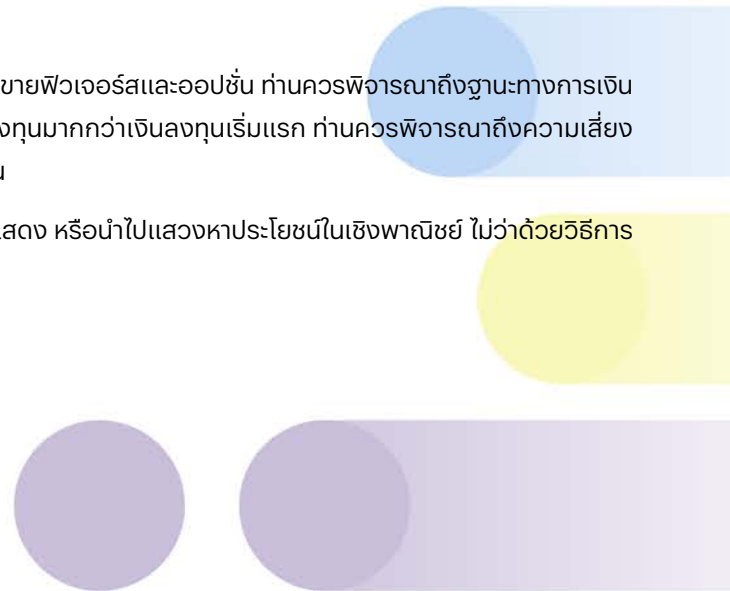
เอกสารฉบับนี้จัดทำโดย บริษัทหลักทรัพย์ อินโนเวสต์ เอกซ์ จำกัด (“INVX”) ซึ่งมี บริษัท เอสซีบี เอกซ์ จำกัด (มหาชน) (“เอสซีบี เอกซ์”) เป็นผู้ถือหุ้นรายใหญ่ โดยธนาคารไทยพาณิชย์ จำกัด (มหาชน) (“ธนาคารฯ”) ซึ่งเป็นบริษัทย่อยที่เอสซีบี เอกซ์ เป็นผู้ถือหุ้นรายใหญ่ เป็นที่ปรึกษาทางการเงินสำหรับธุรกรรมใด ๆ ของ ทรัสต์เพื่อการลงทุนในสิทธิการเช่าอสังหาริมทรัพย์ แอล เอช โฮเทล ความเห็น ข่าวกวีจัย บทวิเคราะห์ ราคา ข้อความ การคาดการณ์ การประเมิน และ/หรือ ข้อมูลอื่นที่ระบุในเอกสารฉบับนี้ (“ข้อมูล”) มีวัตถุประสงค์เพื่อใช้เป็นข้อมูลทั่วไปเท่านั้น และไม่อาจตีความได้ว่าเป็นการให้คำแนะนำแก่บุคคลใดๆ หรือเป็นการเสนอซื้อ หรือเสนอขาย หรือชักชวนให้เสนอซื้อหรือเสนอขายหลักทรัพย์ โดย INVX และ/หรือกรรมการ พนักงาน และลูกจ้างของ INVX ย่อมไม่ต้องรับผิดชอบความเสียหายใดๆ ทั้งความเสียหายทางตรง ความเสียหายทางอ้อม ความเสียหายจากการผิดสัญญา หรือความเสียหายอันสืบเนื่อง อันเป็นผลมาจากการใช้หรือการ เชื่อถือต่อการใช้ข้อมูล ทั้งนี้ รวมถึงแต่ไม่จำกัดเพียงการสูญเสียผลกำไร นักลงทุนพึงใช้ข้อมูลในเอกสารฉบับนี้ประกอบข้อมูลและความเห็นอื่นๆ รวมถึงพิจารณาญาณของตนในการตัดสินใจลงทุน ข้อมูลในเอกสารฉบับนี้จัดทำขึ้นจาก แหล่งข้อมูลที่ INVX เห็นว่าน่าเชื่อถือ โดย INVX ไม่รับรองถึงความถูกต้อง สมบูรณ์ และ/หรือ ครบถ้วนของข้อมูลดังกล่าว

INVX สงวนสิทธิในการใช้ดุลพินิจของตนแต่เพียงผู้เดียวในการแก้ไขเพิ่มเติมข้อมูลเป็นครั้งคราวโดยไม่ต้องบอกกล่าว เอกสารฉบับนี้จัดส่งให้แก่เฉพาะบุคคลที่กำหนดเท่านั้น และห้ามมิให้มีการทำซ้ำ ดัดแปลง เผยแพร่ ขาย จำหน่าย พิมพ์ซ้ำ ส่งต่อ หรือแสวงหาประโยชน์ในเชิงพาณิชย์ไม่ว่าในลักษณะใดๆ เว้นแต่จะได้รับคามยินยอมเป็นลายลักษณ์อักษรจาก INVX ก่อน

การซื้อขายฟิวเจอร์สและออปชั่น (Futures and Options) มีความเสี่ยงสูงที่อาจก่อให้เกิดผลขาดทุนอย่างมีนัยสำคัญ จึงไม่เหมาะสมกับบุคคลทุกคน ทั้งนี้ ก่อนการตัดสินใจซื้อขายฟิวเจอร์สและออปชั่น ท่านควรพิจารณาถึงฐานะทางการเงิน วัตถุประสงค์ในการลงทุน ประสบการณ์ในการลงทุนของท่าน ตลอดจนความเสี่ยงที่ท่านสามารถยอมรับได้อย่างรอบคอบ เนื่องจากมีความเป็นไปได้ที่ท่านอาจสูญเสียเงินลงทุนมากกว่าเงินลงทุนเริ่มแรก ท่านควรพิจารณาถึงความเสี่ยง ทั้งหมดที่อาจเกิดขึ้นจากการซื้อขายฟิวเจอร์สและออปชั่น และท่านควรตัดสินใจลงทุนด้วยตนเอง และ/หรือ ในกรณีที่มีข้อสงสัย ท่านควรขอคำแนะนำจากที่ปรึกษาทางการลงทุน

เอกสารฉบับนี้จัดส่งให้กับเฉพาะบุคคลที่กำหนด (intended recipient) เท่านั้น และห้ามมิให้ผู้ใดนำข้อมูลในเอกสารฉบับนี้ไปทำซ้ำ ส่งต่อ เผยแพร่ ขาย จำหน่าย คัดลอก นำออกแสดง หรือนำไปแสวงหาประโยชน์ในเชิงพาณิชย์ ไม่ว่าด้วยวิธีการ ใด ๆ โดยไม่ได้รับอนุญาตเป็นลายลักษณ์อักษรจาก INVX เป็นการล่วงหน้า

© สงวนลิขสิทธิ์ 2565 บริษัทหลักทรัพย์ อินโนเวสต์ เอกซ์ จำกัด



CG Rating 2023 Companies with CG Rating

Companies with Excellent CG Scoring

7UP, AAV, ABM, ACE, ACG, ADB, ADD, ADVANC, AEONTS, AF, AGE, AH, AHC, AIRA, AIT, AJ, AKP, AKR, ALLA, ALT, AMA, AMARIN, AMATA, AMATAV, ANAN, AOT, AP, APCO, APCS, ARIP, ARROW, ASEFA, ASK, ASP, ASW, ATP30, AUCTION, AWC, AYUD, B, BA, BAFS, BAM, BANPU, BAY, BBGI, BBL, BC, BCH, BCP, BCPG, BDMS, BEC, BEM, BEYOND, BGC, BGRIM, BH, BIZ, BJC, BJCHI, BKI, BLA, BOL, BPP, BRI, BROOK, BRR, BTS, BTW, BWG, BYD, CBG, CENTEL, CFRESH, CHASE, CHEWA, CHG, CHOW, CIMBT, CIVIL, CK, CKP, CM, CNT, COLOR, COM7, COTTO, CPALL, CPAXT, CPF, CPI, CPL, CPN, CPW, CRC, CRD, CSC, CSS, CV, DCC, DDD, DELTA, DEMCO, DMT, DOHOME, DRT, DUSIT, EA, EASTW, ECF, ECL, EE, EGCO, EPG, ERW, ETC, ETE, FE, FLOYD, FN, FPI, FPT, FSX, FVC, GBX, GC, GCAP, GENCO, GFPT, GGC, GLAND, GLOBAL, GPSC, GRAMMY, GULF, GUNKUL, HANA, HARN, HENG, HMPRO, HPT, HTC, ICC, ICHI, ICN, III, ILINK, ILM, IMH, IND, INET, INTUCH, IP, IRC, IRPC, ITC, ITEL, IVL, JAS, JTS, KBANK, KCC, KCE, KEX, KKP, KSL, KTB, KTC, KTMS, KUMWEL, KUN, LALIN, LANNA, LH, LHFG, LIT, LOXLEY, LPN, LRH, LST, M, MAJOR, MALEE, MATCH, MBK, MC, M-CHAI, MCOT, MEGA, MFC, MFEC, MILL, MINT, MONO, MOONG, MSC, MST, MTC, MTI, NC, NCH, NCL, NDR, NER, NKI, NOBLE, NRF, NTV, NVD, NWR, NYT, OCC, OISHI¹, ONEE, OR, ORI, OSP, OTO, PAP, PATO, PB, PCSGH, PDG, PDJ, PG, PHOL, PIMO, PJW, PLANB, PLAT, PLUS, PM, POLY, PORT, PPP, PPS, PR9, PRG, PRINC, PRM, PRTR, PSH, PSL, PT, PTC, PTT, PTTEP, PTTGC, Q-CON, QH, QTC, RATCH, RBF, RPH, RS, RT, S, S&J, SA, SABINA, SAK, SMART, SAMTEL, SAPPE, SAT, SBNEXT, SC, SCB, SCC, SCCC, SCG, SCGP, SCM, SDC, SEAFCO, SEA OIL, SECURE, SELIC, SENA, SENX, SFP², SFT, SGC, SGF, SGP, SHR, SICT, SIRI, SIS, SITHAI, SJWD, SKR, SM, SMPK, SMT, SNC, SNNP, SNP, SO, SPALI, SPC, SPCG, SPI, SPRC, SR, SSC, SSF, SSSC, STA, STC, STEC, STGT, STI, SUC, SUN, SUSCO, SUTHA, SVI, SVT, SYMC, SYNEX, SYNTEC, TACC, TAE, TCAP, TCMC, TEAMG, TEGH, TFG, TFMAMA, TGE, TGH, THANA, THANI, THCOM, THIP, THRE, THREL, TIDLOR, TIPH, TISCO, TK, TKN, TKS, TKT, TLI, TM, TMC, TMD, TMT, TNDT, TNITY, TNL, TNR, TOA, TOG, TOP, TPBI, TPCS, TPIPL, TPIPP, TPS, TQM, TQR, TRT, TRUE, TRV, TSC, TSTE, TSTH, TTA, TTB, TTCL, TTW, TURTLE, TVDH, TVH, TVO, TVT, TWPC, UAC, UBE, UBIS, UKEM, UP, UPF, UPOIC, UV, VCOM, VGI, VIBHA, VIH, VL, WACOAL, WGE, WHA, WHAUP, WICE, WINMED, WINNER, XPG, YUASA, ZEN

Companies with Very Good CG Scoring

2S, A5, AAI, AIE, ALUCON, AMR, APURE, ARIN, AS, ASIA, ASIAN, ASIMAR, ASN, AURA, BR, BSBM, BTG, CEN, CGH, CH, CHIC, CI, CIG, CMC, COMAN, CSP, DOD, DPAINT, DV8, EFORL, EKH, ESSO, ESTAR, EVER, FORTH, FSMART, FTI, GEL, GPI, HEALTH, HUMAN, IFS, INSET, IT, J, JCKH, JDF, JKN, JMART, JUBILE, K, KCAR, KGI, KIAT, KISS, KK, KTIS, KWC, KWM, LDC, LEO, LHK, MACO, METCO, MICRO, MK, MVP, NCAP, NOVA, NTSC, PACO, PIN, PQS, PREB, PRI, PRIME, PROEN, PROS, PROUD, PSTC, PTECH, PYLON, RCL, SALEE, SANKO, SCI, SCN, SE, SE-ED, SFLEX, SINGER, SKN, SONIC, SORKON, SPVI, SSP, SST, STANLY, STP, SUPER, SVOA, SWC, TCC, TEKA, TFM, TMILL, TNP, TPLAS, TPOLY, TRC, TRU, TRUBB, TSE, VRANDA, WAVE, WFX, WIJK, WIN, WP, XO

Companies with Good CG Scoring

24CS, AMANAH, AMARC, AMC, APP, ASAP, BCT, BE8, BIG, BIOTEC, BLESS, BSM, BVG, CAZ, CCET, CHARAN, CHAYO, CHOTI, CITY, CMAN, CMR, CRANE, CWT, DHOUSE, DTCENT, EASON, FNS, FTE, GIFT, GJS, GTB, GTV, GYT, HL, HTECH, HYDRO, IIG, INGRS, INSURE, IRCP, ITD, ITNS, JCK, JMT, JR, JSP, KBS, KGEN, KJL, L&E, LEE, MASTER, MBAX, MEB, MENA, META, MGT, MITSIB, MJD, MOSHI, MUD, NATION, NNCL, NPK, NSL, NV, OGC, PAF, PCC, PEACE, PICO, PK, PL, PLANET, PLE, PMTA, PPM, PRAKIT, PRAPAT, PRECHA, PRIN, PSG, RABBIT, READY, RJH, RSP, RWI, S11, SAAM, SAF, SAMCO, SAWAD, SCAP, SCP, SIAM, SKE, SKI, SMART, SMD, SMIT, SOLAR, SPA, STECH, STPI, SVR, TK, TCCC³, TEAM, TFI, TIGER, TML, TNC, TNH, TPA, TPAC, TRITN, UBA, UMI, UMS, UTP, VARO, VPO, W, WARRIX, WORK, WPH, YONG, ZIGA

Corporate Governance Report

The material contained in this publication is for general information only and is not intended as advice on any of the matters discussed herein. Readers and others should perform their own independent analysis as to the accuracy or completeness or legality of such information. The Thai Institute of Directors, its officers, the authors and editor make no representation or warranty as to the accuracy, completeness or legality of any of the information contained herein. By accepting this document, each recipient agrees that the Thai Institute of Directors Association, its officers, the authors and editor shall not have any liability for any information contained in, or for any omission from, this publication.

The survey result is as of the date appearing in the Corporate Governance Report of Thai Listed Companies. As a result, the survey result may be changed after that date. InnovestX Securities Company Limited does not conform nor certify the accuracy of such survey result.

To recognize well performers, the list of companies attaining "Good", "Very Good" and "Excellent" levels of recognition (Not including listed companies qualified in the "no announcement of the results" clause from 1 January 2022 to 31 October 2023) is publicized.

¹OISHI was voluntarily delisted from the Stock Exchange of Thailand, effectively on September 6, 2023

²SFP was voluntarily delisted from the Stock Exchange of Thailand, effectively on July 19, 2023

³TCCC was voluntarily delisted from the Stock Exchange of Thailand effectively on August 25, 2023

Anti-corruption Progress Indicator

Certified (ได้รับการรับรอง)

2S, AAI, ADVANC, AE, AF, AH, AI, AIE, AIRA, AJ, AKP, AMA, AMANAH, AMATA, AMATAV, AP, APCS, AS, ASIAN, ASK, ASP, AWC, AYUD, B, BAFS, BAM, BANPU, BAY, BBGI, BBL, BCH, BCP, BCPG, BE8, BEC, BEYOND, BGC, BGRIM, BLA, BPP, BRR, BSBM, BTC, BTS, BWG, CEN, CENTEL, CFRESH, CGH, CHEWA, CHOTI, CHOW, CIG, CIMBT, CM, CMC, COM7, CPALL, CPAXT, CPF, CPI, CPL, CPN, CPW, CRC, CSC, DCC, DELTA, DEMCO, DIMET, DOHOME, DRT, DUSIT, EA, EASTW, ECF, EGCO, EP, EPG, ERW, ESTAR, ETC, ETE, FNS, FPI, FPT, FSMART, FTE, GBX, GC, GCAP, GEL, GFPT, GGC, GJS, GPI, GPSC, GSTEEL, GULF, GUNKUL, HANA, HARN, HENG, HMPRO, HTC, ICC, ICHI, IFS, III, ILINK, ILM, INET, INOX, INSURE, INTUCH, IRPC, ITEL, IVL, JAS, JKN, JR, JTS, KASET, KBANK, KBS, KCAR, KCCAMC, KCE, KGEN, KGI, KKP, KSL, KTB, KTC, L&E, LANNA, LHFG, LHK, LPN, LRH, M, MAJOR, MALEE, MATCH, MBAX, MBK, MC, MCOT, META, MFC, MFEC, MILL, MINT, MONO, MOONG, MSC, MST, MTC, MTI, NATION, NCAP, NEP, NKI, NOBLE, NRF, NWR, OCC, OGC, OR, ORI, PAP, PATO, PB, PCSGH, PDG, PDJ, PG, PHOL, PIMO, PK, PL, PLANB, PLANET, PLAT, PM, PPP, PPPM, PPS, PR9, PREB, PRG, PRINC, PRM, PROS, PSH, PSL, PSTC, PT, PTECH, PTG, PTT, PTTEP, PTTGC, PYLON, Q-CON, QH, QLT, QTC, RABBIT, RATCH, RML, RS, RWI, S&J, SAAM, SABINA, SAK, SAPPE, SAT, SC, SCC, SCCC, SCG, SCGP, SCM, SCN, SEA OIL, SE-ED, SELIC, SENA, SGC, SGP, SIRI, SITHAI, SKR, SMIT, SMK, SMT, SNC, SNP, SORKON, SPACK, SPALI, SPC, SPI, SPRC, SRICHA, SSF, SSP, SSSC, SST, STA, STGT, STOWER, SUSCO, SVI, SYMC, SYNTEC, TAE, TAKUNI, TASCOS, TCAP, TCMC, TFG, TFI, TFMAMA, TGE, TGH, THANI, THCOM, THIP, THRE, THREL, TIDLOR, TIPCO, TISCO, TKS, TKT, TMD, TMILL, TMT, TNITY, TNL, TNP, TNR, TOG, TOP, TOPP, TPA, TPCS, TRT, TRU, TSC, TSI, TSTE, TSTH, TTA, TTB, TTCL, TU, TVDH, TVO, TWPC, UBE, UBIS, UEC, UKEM, UOBKH, UV, VCOM, VGI, VIH, WACOAL, WHA, WHAUP, WICE, WIJK, XO, YUASA, ZEN, ZIGA

Declared (ประกาศเจตนา)

ACE, ADB, ALT, AMC, ASW, BLAND, BTG, BYD, CAZ, CBG, CV, DEXON, DMT, EKH, FSX, GLOBAL, GREEN, ICN, IHL, ITC, J, JMART, JMT, LEO, LH, MENA, MITSIB, MODERN, NER, NEX, OSP, PEER, PLUS, POLY, PQS, PRIME, PROEN, PRTR, RBF, RT, SA, SANKO, SCB, SENX, SFLEX, SIS, SKE, SM, SVOA, TBN, TEGH, TIPH, TKN, TPAC, TPLAS, TQM, TRUE, W, WPH, XPG

N/A

24CS, 3K-BAT, A, A5, AAV, ABM, ACAP, ACC, ACG, ADD, ADVICE, AEONTS, AFC, AGE, AHC, AIT, AJA, AKR, AKS, ALL, ALLA, ALPHAX, ALUCON, AMARC, AMARIN, AMR, ANAN, ANI, AOT, APCO, APEX, APO, APP, APURE, AQUA, ARIN, ARIP, ARROW, ASAP, ASEFA, ASIA, ASIMAR, ASN, ATP30, AU, AUCTION, AURA, B52, BA, BBK, BC, BCT, BDMS, BEAUTY, BEM, BGT, BH, BIG, BIOTEC, BIS, BIZ, BJC, BJCHI, BKD, BKGI, BKIH, BLC, BLESS, BLISS, BM, BOL, BPS, BR, BRI, BROCK, BSM, BSRC, BTNC, BTW, BUI, BVG, CCET, CCP, CEYE, CFARM, CGD, CH, CHARAN, CHASE, CHAYO, CHG, CHIC, CHO, CI, CITY, CIVIL, CK, CKP, CMAN, CMO, CMR, CNT, COCOCO, COLOR, COMAN, CPANEL, CPH, CPR, CPT, CRANE, CRD, CREDIT, CSP, CSR, CSS, CTW, CWT, D, DCON, DDD, DHOUSE, DITTO, DOD, DPAINT, DTCENT, DTICI, DV8, EASON, ECL, EE, EFORL, EMC, ETL, EURO, EVER, F&D, FANCY, FE, FLOYD, FMT, FN, FORTH, FTI, FVC, GABLE, GENCO, GFC, GIFT, GL, GLAND, GLOCON, GLORY, GRAMMY, GRAND, GSC, GTB, GTV, GYT, HEALTH, HFT, HL, HPT, HTECH, HUMAN, HYDRO, I2, IFEC, IIG, IMH, IND, INGRS, INSET, IP, IRC, IRPC, IT, ITD, ITNS, ITTHI, JAK, JCK, JCKH, JCT, JDF, JPARK, JSP, JUBILE, K, KAMART, KC, KCC, KCG, KCM, KDH, KEX, KIAT, KISS, KJL, KK, KKC, KLINIQ, KOOL, KTIS, KTMS, KUMWEL, KUN, KWC, KWI, KWM, KYE, LALIN, LDC, LEE, LIT, LOXLEY, LPH, LST, LTS, MAGURO, MANRIN, MASTER, MATI, MCA, M-CHAI, MCS, MDX, MEB, MEGA, METCO, MGC, MGI, MGT, MICRO, MIDA, MJD, MK, ML, MORE, MOSHI, MTW, MUD, MVP, NAM, NAT, NC, NCH, NCL, NDR, NEO, NETBAY, NEW, NEWS, NFC, NL, NNCL, NOK, NOVA, NPK, NSL, NTSC, NTV, NUSA, NV, NVD, NYT, OHTL, ONEE, ORN, PACO, PAF, PANEL, PCC, PEACE, PERM, PF, PHG, PICO, PIN, PJW, PLE, PLT, PMTA, POLAR, PORT, POST, PPM, PRAKIT, PRAPAT, PRECHA, PRI, PRIN, PRO, PROUD, PSG, PSP, PTC, PTL, QTCG, RAM, RCL, READY, RICHY, RJH, ROCK, ROCTEC, ROH, ROJNA, RLP, RPC, RPH, RSP, S, S11, SABUY, SAF, SAFARI, SAFE, SALEE, SAM, SMART, SAMCO, SAMTEL, SAUCE, SAV, SAWAD, SAWANG, SBNEXT, SCAP, SCGD, SCI, SCL, SCP, SDC, SE, SEAFCO, SECURE, SFT, SGF, SHANG, SHR, SIAM, SICT, SIMAT, SINGER, SINO, SISB, SJWD, SK, SKN, SKY, SLM, SLP, SMART, SMD, SMT, SNNP, SO, SOLAR, SONIC, SPA, SPCG, SPG, SPREME, SPVI, SQ, SR, SRS, SSC, STANLY, STARK, STC, STEC, STECH, STHAI, STI, STP, STPI, STX, SUC, SUN, SUPER, SUTHA, SVR, SVT, SWC, SYNEX, TACC, TAN, TAPAC, TC, TCC, TCJ, TCOAT, TEAM, TEAMG, TEKA, TERA, TFM, TGPRO, TH, THAI, THANA, THE, THG, THMUI, TIGER, TITLE, TK, TCC, TLI, TM, TMC, TMI, TMW, TNDT, TNH, TNPC, TOA, TPBI, TPCH, TPIPL, TPIPP, TPL, TPOLY, TPP, TPS, TQR, TR, TRC, TRITN, TRP, TRUBB, TRV, TSE, TTI, TTT, TTW, TURTLE, TVH, TVT, TWP, TWZ, TYCN, UAC, UBA, UMI, UMS, UNIQ, UP, UPF, UPOIC, UREKA, UTP, UVAN, VARO, VIBHA, VL, VNG, VPO, VRANDA, WARRIX, WAVE, WELL, WFX, WGE, WIN, WINDOW, WINMED, WINNER, WORK, WORLD, WP, YGG, YONG, ZAA

Explanations

Companies participating in Thailand's Private Sector Collective Action Coalition Against Corruption programme (Thai CAC) under Thai Institute of Directors (as of November 1, 2023) are categorised into: companies that have declared their intention to join CAC, and companies certified by CAC.