

# สวัสดี ตอนเช้า

แนวโน้มตลาดวันนี้



## แกว่งในกรอบ จับตาปัจจัยการเมือง

ตลาด SET แกว่งในกรอบ โดยตลาดที่ขาดปัจจัยหนุน ทำให้กรอบบนยังถูกจำกัดที่แนวต้าน 1305 และ 1310 จุด ขณะที่มาตรการ uptick คาดช่วยลดความผันผวนของตลาด โดยมีแนวรับ 1290 จุด เป็นจุดรองรับ อย่างไรก็ตาม ปัจจัยการเมืองที่ยังมีความไม่แน่นอน ทำให้มีความเสี่ยงด้าน downside ได้ โดยมีแนวรับถัดไปที่ 1280 จุด

## ประเด็นสำคัญ



- ดัชนี PMI ภาคการผลิตของสหรัฐ มิ.ย. โดย ISM ปรับลดลงสู่ระดับ 48.5 ต่ำกว่าที่ตลาดคาด ส่วนตัวเลขการใช้จ่ายด้านการก่อสร้าง พ.ค. ลดลง 0.1%MoM ส่วนทางตลาดคาดจะเพิ่มขึ้น 0.2%MoM
- ศาลฎีกาสหรัฐระบุโด널ด์ ทรัมป์และอดีต ปธน. คนอื่นๆ ได้รับความคุ้มครองบางส่วนจากการดำเนินคดีทางอาญา ถือเป็นชัยชนะทางกฎหมายครั้งสำคัญของผู้สมัครชิงตำแหน่ง ปธน. จากพรรครีพับลิกัน
- ผลการเลือกตั้งรอบแรกของฝรั่งเศส พรรคแนวร่วมแห่งชาติ (RN) พรรคขวาจัดชนะการเลือกตั้ง แต่ยังไม่สามารถครองเสียงข้างมากในรัฐสภา ทำให้ต้องมีการเลือกตั้งรอบ 2 ในวันที่ 7 ก.ค.
- ก. พลังงานเตรียมประชุมศึกษาแผนการผลิตไฟฟ้าตาม PDP ฉบับใหม่ (PDP2024) ที่ปรับสัดส่วนการผลิตไฟฟ้าของ กฟผ. จากปัจจุบันที่ 29% เหลือ 17% ในช่วงปลายแผนฯ ปี 2580 ต้องไปทบทวนรูปให้เหมาะสมกับความสามารถในการลงทุนของ กฟผ.
- BOI ระบุปัจจุบันมี 37 โครงการ data center และ cloud service ได้รับอนุมัติส่งเสริมการลงทุนมูลค่ากว่า 9.86 หมื่นลบ. โดยไทยเป็นหนึ่งใน ปก. ยุทธศาสตร์การลงทุนเพื่อรองรับการขยายตัวของ AI
- ก. คลังระบุความคืบหน้าจัดตั้งกองทุนวายุภักษ์ใหม่ว่า จะได้ข้อสรุปภายใน 2 เดือนนี้ โดยขณะนี้มี 2 ทางเลือก คือ จัดตั้งเป็นกองใหม่กองที่ 3 หรือ ระดมทุนมาใส่ไว้ในกองเดิมเพื่อให้เกิดความรวดเร็วในการจัดตั้ง
- วานนี้ ตลท. บังคับใช้ Uptick rule เป็นวันแรก มูลค่า Short Sales เหลือ 1,196 ลบ. ลดลงจาก มิ.ย. ที่มีมูลค่า Short Sales เฉลี่ยวันละ 6,946 ลบ.

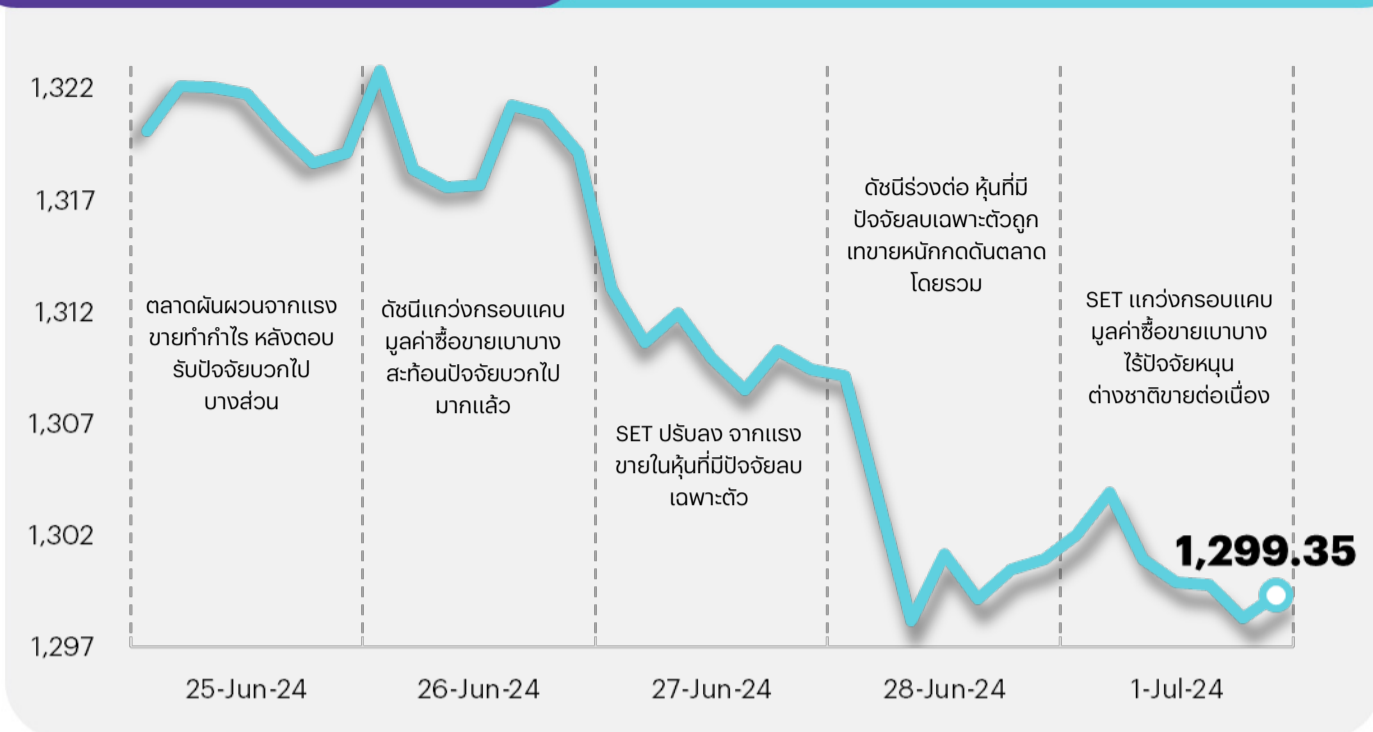
## กลยุทธ์การลงทุน



ช่วงสั้นมอง SET ยังเปราะบางและแกว่งตัวในกรอบแคบ ระหว่างรอความชัดเจนของปัจจัยการเมืองในประเทศซึ่งในวันที่ 3 ก.ค. ศาล รธน. จะมีการนัดพิจารณาคดียุบพรรคก้าวไกล และวันที่ 10 ก.ค. ศาล รธน. จะมีการนัดพิจารณาคดียื่นวิญญูคุณสมบัติของนายกรัฐมนตรี ขณะที่ปัจจัยต่างประเทศติดตามดัชนี PMI ภาคการผลิตและภาคบริการ มิ.ย. จีน ฮีฮูและสหรัฐฯ ซึ่งคาดจะออกมารองตัวถึงขยายตัวเล็กน้อยจากเดือนก่อนหน้า ดังนั้นกลยุทธ์การลงทุนจึงแนะนำ "Selective Buy"

แนวรับ - แนวต้าน

1290/1280 - 1305/1310



## เลือกเป่าลงทุนประจำสัปดาห์



มองตลาดหุ้นไทยยังเปราะบางและแกว่งตัวในกรอบแคบ ระหว่างรอความชัดเจนของปัจจัยการเมืองในประเทศและปัจจัยหนุนใหม่ๆ กลยุทธ์ลงทุนจึงแนะนำ "Selective Buy" ใน 4 ธีม ดังนี้

- 1) หุ้นที่คาดจะได้านิสงส์ Cover Short หลัง ตก. เริ่มใช้มาตรการ Uptick ตั้งแต่ 1 ก.ค. 67 และเป็นหุ้นพื้นฐานดีที่มี ESG Rating ระดับ A-AAA เลือก HANA TOP BEM MINT OSP BBL SCGP AOT
- 2) หุ้นที่คาดได้านิสงส์บวกจากแผนปรับเงื่อนไขกองทุน Thai ESG ใหม่ โดยขยายวงเงินเป็น 3 แสนบาทและลดระยะเวลาถือครองเหลือ 5 ปี เลือก ADVANC CPALL BDMS BBL BEM
- 3) หุ้น Global Play ที่คาดผลประโยชน์มีแนวโน้มฟื้นตัวต่อเนื่องและได้ประโยชน์จากการฟื้นตัวของเศรษฐกิจโลกมากกว่าที่จะขึ้นกับการเติบโตของเศรษฐกิจภายในประเทศที่ไม่แน่นอน เลือก KCE SCGP TU MINT (ทั้งนี้ KCE SCGP แนะนำซื้อเมื่ออ่อนตัว หลังมีแรงกดดันจากตัวเลขเศรษฐกิจจีนที่ออกมาอ่อนแอ)
- 4) สถานการณ์ในตะวันออกกลางเริ่มเบาบางลง ทำให้ราคาน้ำมันดิบ Bent ปรับตัวลดลงมาอยู่ในกรอบล่างของช่วง 80-90 ดอลลาร์ต่อบาร์เรล ซึ่งมองยังสามารถมีหุ้นน้ำมันสำหรับป้องกันความเสี่ยง (Hedging) ได้ ดังนั้นนักลงทุนที่รับความเสี่ยงได้สูง จึงยังคงเลือกหุ้นน้ำมันขึ้นต้นอย่าง PTTEP

## Daily top picks



**TOP** ระยะสั้นคาดได้านิสงส์จากการปรับขึ้นของราคาน้ำมัน ขณะที่ค่าการกลั่นฟื้นจากจุดต่ำสุดแล้ว หนุนโดยความต้องการใช้น้ำมันเบนซินและน้ำมันเครื่องบินตามฤดูกาล คาดผลการดำเนินงานของธุรกิจอะโรเมติกส์ปรับตัวดีขึ้นจากส่วนต่างราคาผลิตภัณฑ์ที่แข็งแกร่ง โดยได้แรงหนุนจากอุปทานที่ตึงตัวในเอเชีย

**HANA** มองผลการดำเนินงานจะทยอยฟื้นตัวใน 2Q67 และคาดฟื้นตัวชัดเจนใน 2H67 หนุนจากวงจรการเปลี่ยนสมาร์ทโฟน AI ธุรกิจ RFID และธุรกิจ PMS คาดไม่ได้รับผลกระทบจากราคาทองแดงและทองคำที่เพิ่มขึ้น เพราะส่งผ่านต้นทุนวัตถุดิบไปยังลูกค้าได้ และได้รับผลกระทบจำกัดจากการขึ้นค่าจ้างขั้นต่ำ

# สิวัสดี

## ตอนเช้า

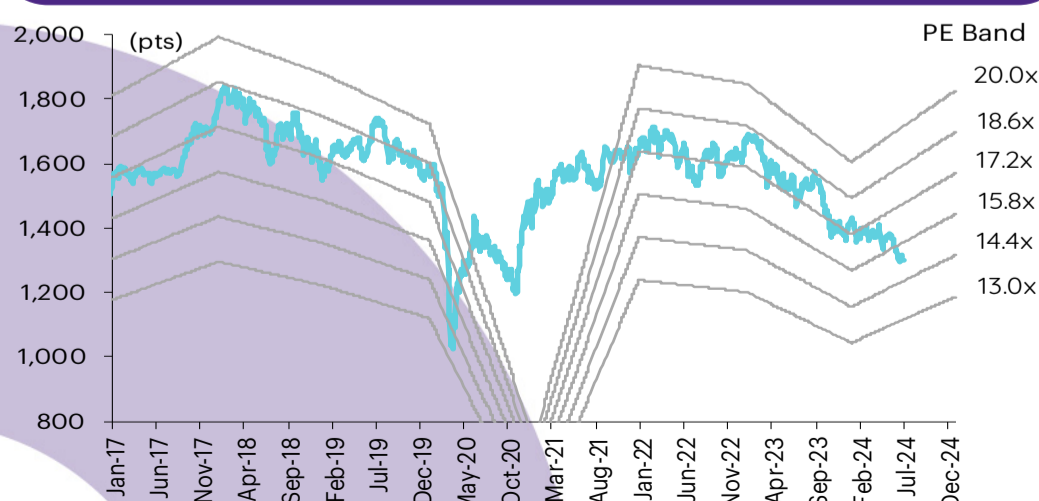
### บทวิเคราะห์วันนี้

**BDMS** - เยี่ยมชมโรงพยาบาลในจังหวัดชลบุรีซึ่งมีความต้องการใช้บริการทางการแพทย์เพิ่มขึ้น

### เกาะข่าวเศรษฐกิจ

วันที่	เหตุการณ์
1 ก.ค.	<b>Economic release:</b> JP - ดัชนีภาคการผลิตและนอกภาคการผลิตโดยกันคินประจำ 2Q24, ดัชนีความเชื่อมั่นผู้บริโภคเดือนมิ.ย. JP/EU - ดัชนี PMI ภาคการผลิตขั้นสุดท้ายเดือนมิ.ย. US - ดัชนี PMI ภาคการผลิตโดย ISM เดือนมิ.ย.
2 ก.ค.	<b>Economic release:</b> EU - ดัชนีราคาผู้บริโภคเบื้องต้นเดือนมิ.ย., อัตราการว่างงานเดือนพ.ค. US - ตำแหน่งงานเปิดใหม่โดย JOLTS เดือนพ.ค.
3 ก.ค.	<b>Economic release:</b> JP/EU - ดัชนี PMI ภาคบริการขั้นสุดท้ายเดือนมิ.ย. EU - ดัชนีราคาผู้ผลิตเดือนพ.ค. US - การเปลี่ยนแปลงการจ้างงานนอกภาคเกษตรโดย ADP เดือนมิ.ย., ดัชนี PMI ภาคบริการโดย ISM เดือนมิ.ย., ปริมาณน้ำมันดิบคงคลังรายสัปดาห์, จำนวนผู้ขอสวัสดิการว่างงานรายสัปดาห์
4 ก.ค.	<b>Economic release:</b> US - รายงานการประชุมเฟด
5 ก.ค.	<b>Economic release:</b> JP - ดัชนีการใช้จ่ายภาคครัวเรือนเดือนพ.ค. EU - ยอดค้าปลีกเดือนพ.ค. US - การเปลี่ยนแปลงการจ้างงานนอกภาคเกษตร, อัตราการว่างงาน, ค่าจ้างเฉลี่ยรายชั่วโมงเดือนมิ.ย.

### การเคลื่อนไหวของ SET Index



### ดัชนีตลาดหลักทรัพย์ของไทย

ดัชนี	1 ก.ค. (จุด)	Chg (จุด)	Chg (%)	มูลค่า (ล้านบาท)
SET	1,299.35	(1.61)	(0.12)	29,731.34
SET50	805.84	(0.26)	(0.03)	20,585.65
SET100	1,770.79	(1.05)	(0.06)	24,554.18
sSET	815.85	(4.92)	(0.60)	1,751.33
SETHD	785.31	(1.32)	(0.17)	11,750.59
SETCLMV	1,074.46	5.46	0.51	7,591.42
SETESG	831.76	(0.59)	(0.07)	22,240.70
SETWB	779.24	(6.94)	(0.88)	7,132.22
mai	352.54	(2.91)	(0.82)	848.45

### สรุปการซื้อขายแยกตามกลุ่มผู้ลงทุน

(ล้านบาท)	1 ก.ค.	WTD	MTD	YTD
<b>ต่างชาติ</b>				
สุทธิ	338	338	338	(116,694)
สัดส่วน (%)	44.65	44.65	44.65	53.97
<b>สถาบันฯ</b>				
สุทธิ	(230)	(230)	(230)	3,786
สัดส่วน (%)	11.25	11.25	11.25	9.00
<b>บัญชีบ.</b>				
สุทธิ	(115)	(115)	(115)	(904)
สัดส่วน (%)	6.39	6.39	6.39	6.71
<b>บุคคล</b>				
สุทธิ	7	7	7	113,812
สัดส่วน (%)	37.71	37.71	37.71	30.32

### การซื้อขายสุทธิแยกตามกลุ่มผู้ลงทุนของ S50 futures

(สัญญา)	1 ก.ค.	WTD	MTD	YTD
ต่างชาติ	1,984	1,984	1,984	(98,000)
สถาบัน	(1,732)	(1,732)	(1,732)	596
รายย่อย	(252)	(252)	(252)	97,404

### การซื้อขายของต่างชาติในตลาดพันธบัตร

(ล้านบาท)	1 ก.ค.	WTD	MTD	YTD
ซื้อ	2,462	2,462	2,462	390,104
ขาย	6,647	6,647	6,647	440,274
สุทธิ	(4,185)	(4,185)	(4,185)	(50,171)

### เยี่ยมชมโรงพยาบาลในจังหวัดชลบุรีซึ่งมีความต้องการใช้บริการทางการแพทย์เพิ่มขึ้น

เราได้ไปเยี่ยมชมโรงพยาบาลของ BDMS ในจังหวัดชลบุรี ซึ่งเป็นพื้นที่ที่ BDMS มุ่งมั่นขยายเครือข่ายและความต้องการใช้บริการทางการแพทย์ปรับตัวเพิ่มขึ้นสอดคล้องกับกิจกรรมทางเศรษฐกิจในพื้นที่ EEC และบริเวณโดยรอบที่มีแนวโน้มเติบโตเพิ่มขึ้น ในมุมมองของเรา เครือข่ายโรงพยาบาลที่แข็งแกร่งในจังหวัดชลบุรีของ BDMS ซึ่งครอบคลุมกลุ่มผู้ป่วยในวงกว้างและให้บริการทางการแพทย์ครบวงจรถือเป็นความได้เปรียบในการแข่งขันของบริษัท เรายังคงคำแนะนำ tactical call ระยะ 3 เดือน สำหรับ BDMS ไว้ที่ OUTPERFORM โดยให้ราคาเป้าหมายสิ้นปี 2567 อ้างอิงวิธี DCF ที่ 36 บาท/หุ้น BDMS เป็นหนึ่งในหุ้นเด่นของเราในกลุ่มการแพทย์

**มีเครือข่ายโรงพยาบาลที่แข็งแกร่งในจังหวัดชลบุรี** BDMS ได้จัดกิจกรรมเยี่ยมชมเครือข่ายโรงพยาบาลของบริษัทในจังหวัดชลบุรีซึ่งเราได้เข้าร่วมกิจกรรมครั้งนี้ด้วย พื้นที่ EEC (ชลบุรี ระยอง และฉะเชิงเทรา) ซึ่งมีความต้องการใช้บริการทางการแพทย์เพิ่มขึ้นตามกิจกรรมทางเศรษฐกิจที่ขยายตัวเพิ่มขึ้นนั้นอยู่ในความสนใจของผู้ประกอบการทุกรายที่ต้องการขยายจำนวนเตียง โรงพยาบาลในภาคตะวันออกของประเทศไทยคิดเป็น -15% ของรายได้รวมของ BDMS โดยส่วนใหญ่เกิดจากโรงพยาบาลในจังหวัดชลบุรี BDMS มีเครือข่ายโรงพยาบาลที่แข็งแกร่งในจังหวัดชลบุรี โดยบริษัทมีการดำเนินงานโรงพยาบาล 7 แห่ง จำนวนเตียง 1,194 เตียง คาดว่าคิดเป็น 25% ของจำนวนเตียงโรงพยาบาลทั้งหมดในจังหวัดชลบุรี

**ครอบคลุมกลุ่มผู้ป่วยในวงกว้างและขยายเครือข่ายอย่างต่อเนื่อง** เรายังคงเห็นว่าเครือข่ายโรงพยาบาลที่แข็งแกร่งในจังหวัดชลบุรีของ BDMS ซึ่งครอบคลุมกลุ่มผู้ป่วยในวงกว้างและให้บริการทางการแพทย์ครบวงจรถือเป็นความได้เปรียบในการแข่งขันของบริษัทเมื่อเทียบกับผู้ประกอบการรายอื่น *โรงพยาบาลกรุงเทพวิทยา* (300 เตียง) เป็นศูนย์ความเป็นเลิศ (Center of Excellence) ที่ให้บริการทางการแพทย์เฉพาะทาง *โรงพยาบาลสมิติเวชศรีราชา* (234 เตียง) และ *โรงพยาบาลสมิติเวชชลบุรี* (187 เตียง) มุ่งเป้าไปที่ผู้มีรายได้ปานกลางและผู้ป่วยชาวต่างชาติ โดยเฉพาะ *โรงพยาบาลสมิติเวชศรีราชา* ซึ่งมีชื่อเสียงเป็นที่ยอมรับในกลุ่มผู้ป่วยชาวญี่ปุ่น โรงพยาบาลภายใต้แบรนด์พญาไท และ *โรงพยาบาลออมเทีย* (60 เตียง) มุ่งเป้าไปที่ผู้ป่วยภายใต้โครงการประกันสังคม (SC) โรงพยาบาลหลักภายใต้แบรนด์พญาไท คือ *โรงพยาบาลพญาไทศรีราชา* (257 เตียง) ให้บริการผู้ประกันตนในระบบประกันสังคมจำนวน 211,052 คน และคาดว่าจำนวนผู้ป่วยประกันตนในระบบสังคมจะเพิ่มขึ้นเป็น 500,000 คน โดยได้แรงหนุนจากการได้โควตาประกันสังคมเพิ่มจากการขยายเครือข่ายที่ *โรงพยาบาลพญาไทศรีราชา 2* (113 เตียง, เปิดให้บริการในเดือนมี.ค. 2567) และ *โรงพยาบาลพญาไท บ่อวิน* (220 เตียง, คาดว่าจะเปิดให้บริการในปี 2568)

**ไม่มีความกังวลเกี่ยวกับอุปทานส่วนเกิน** เรามีมุมมองเชิงบวกต่อความต้องการใช้บริการทางการแพทย์ในพื้นที่ EEC และไม่คิดว่าจะเกิดการแข่งขันที่รุนแรงอย่างมีนัยสำคัญ เนื่องจากอุปทานเตียงในพื้นที่ EEC มีน้อย โดยพื้นที่ EEC มีจำนวนประชากรที่มีชื่ออยู่ในทะเบียนบ้าน ~3 ล้านคน (ข้อมูลปี 2564) อย่างไรก็ตาม หากรวมผู้พักอาศัยซึ่งรวมถึงคนงานในนิคมอุตสาหกรรมจะมีจำนวน ~4 ล้านคน และรัฐบาลคาดว่าจะเพิ่มขึ้นเท่าตัวสู่ ~8 ล้านคนในปี 2580 ข้อมูลที่เรารวบรวมได้แสดงให้เห็นว่าในพื้นที่ EEC มีจำนวนเตียงโรงพยาบาล ~8,000 เตียงในปี 2564 (59% ในชลบุรี 22% ในระยอง และ 19% ในฉะเชิงเทรา) โดยส่วนใหญ่เป็นโรงพยาบาลรัฐซึ่งคิดเป็น 69% ของจำนวนเตียงทั้งหมด และมีโรงพยาบาลเอกชนเพียง 31% ตัวเลขดังกล่าวคิดเป็นจำนวนเตียง 2.6 เตียงต่อประชากร 1,000 คน แต่จะลดลงสู่ 2.0 เตียงเมื่อรวมผู้พักอาศัยที่ประเมินได้ที่ 4 ล้านคนเข้ามา และ 1.0 เตียงเมื่ออ้างอิงผู้พักอาศัยที่จะเพิ่มเป็น 8 ล้านคนในปี 2580 ซึ่งอัตราส่วนเตียงต่อประชากร 1,000 คนนั้นต่ำกว่าค่าเฉลี่ยของประเทศไทยที่ 2.6 เตียง และกรุงเทพฯ ที่ 5.3 เตียงค่อนข้างมาก ซึ่งบ่งชี้ว่าอุปทานเตียงในพื้นที่ EEC อยู่ในระดับต่ำ

**ความเสี่ยง** ความกังวลหลักของผู้บริหาร คือ ความพร้อมของบุคลากร อย่างไรก็ตาม ผู้บริหารเชื่อว่ากลยุทธ์ของบริษัทผ่านทางค่าตอบแทนที่แข่งขันได้และการสร้างความผูกพันต่อองค์กรจะช่วยลดผลกระทบจากการขาดแคลนบุคลากรโรงพยาบาลได้ เรายังคงว่าปัจจัยเสี่ยงด้าน ESG คือ ความปลอดภัยของผู้ป่วย (S) ซึ่ง BDMS ได้นำเอาระบบบริหารคุณภาพต่างๆ มาใช้สำหรับกระบวนการดูแลผู้ป่วยอย่างต่อเนื่อง

ระวีบุษ ปิยะเกรียงไกร  
นักวิเคราะห์การลงทุนปัจจัยพื้นฐานด้านหลักทรัพย์  
0-2949-1002  
raweenuch.piyakriengkai@scb.co.th

## สรุปข่าวในและต่างประเทศ

### สรุปข่าวเศรษฐกิจและตลาดต่างประเทศ

#### เศรษฐกิจโลก

🟢 **ญี่ปุ่นเผยความเชื่อมั่นผู้ผลิตรายใหญ่ปรับตัวขึ้นในไตรมาส 2/2567** ธนาคารกลางญี่ปุ่น (BOJ) เปิดเผยในวันนี้ว่า ดัชนีความเชื่อมั่นของกลุ่มผู้ผลิตรายใหญ่ (ทั้งกัน) ในไตรมาส 2/2567 ปรับตัวขึ้นสู่ระดับ 13 จากระดับ 11 ในไตรมาส 1 ดัชนีทั้งกันซึ่งเป็นมาตรวัดความเชื่อมั่นของบริษัทต่าง ๆ ในภาคการผลิต เช่นบริษัทในอุตสาหกรรมรถยนต์และอิเล็กทรอนิกส์นั้น ปรับตัวขึ้นเป็นครั้งแรกในรอบ 2 ไตรมาส และสูงกว่าตัวเลขคาดการณ์เฉลี่ยของตลาดซึ่งสำนักข่าวเกียวโดสำรวจไว้ที่ระดับ 12 ส่วนดัชนีความเชื่อมั่นของกลุ่มบริษัทนอกภาคการผลิตซึ่งรวมถึงภาคบริการนั้น ลดลงสู่ระดับ 33 ในไตรมาส 2 จากระดับ 34 ในไตรมาส 1 ซึ่งเป็นการปรับตัวลงครั้งแรกนับตั้งแต่เดือนมี.ย. 2563 - อินโฟเควสท์ (1 ก.ค. 67)

🔵 **PMI ภาคการผลิตขึ้นสุดท้ายญี่ปุ่นทรงตัวในเดือนมี.ย. 67 เหตุต้นทุนพุ่ง** ดัชนีผู้จัดการฝ่ายจัดซื้อภาคการผลิต (PMI) ขึ้นสุดท้ายของญี่ปุ่นจาก au Jibun Bank อยู่ที่ระดับ 50.0 ในเดือนมี.ย. ลดลงเล็กน้อยจากระดับ 50.4 ในเดือนพ.ค. และต่ำกว่าค่า PMI เบื้องต้นที่ระดับ 50.1 ผลสำรวจชี้ให้เห็นว่า แม้ดัชนีย่อตัวลงด้านผลผลิตปรับตัวดีขึ้นสู่ระดับสูงสุดในรอบ 13 เดือน เนื่องจากบริษัทต่าง ๆ เร่งส่งมอบคำสั่งซื้อค้างส่งและเพิ่มสต็อกสินค้า แต่คำสั่งซื้อใหม่ยังคงหดตัวลงเนื่องจากความต้องการที่ซบเซา โดยเฉพาะในภาคยานยนต์และเซมิคอนดักเตอร์ คำสั่งซื้อจากต่างประเทศหดตัวลงต่อเนื่องเป็นเวลา 2 ปี 4 เดือน โดยบางบริษัทรายงานว่า ความต้องการในตลาดเอเชีย เช่น จีนและไทย รวมถึงในยุโรปและอเมริกาเหนือปรับตัวลดลง - อินโฟเควสท์ (1 ก.ค. 67)

🔴 **ญี่ปุ่นปรับลดการประเมิน GDP Q1/67 เป็นหดตัว -2.9% จากเดิมหดตัวเพียง -1.8%** สำนักงานคณะกรรมการเศรษฐกิจและสังคมแห่งชาติญี่ปุ่นปรับลดการประเมินตัวเลขผลิตภัณฑ์มวลรวมภายในประเทศ (GDP) ประจำไตรมาส 1/2567 โดยระบุว่าตัวเลข GDP หดตัวลง 2.9% ในไตรมาสดังกล่าว จากตัวเลขประมาณการเดิมที่ระบุว่าหดตัวเพียง -1.8% รัฐบาลญี่ปุ่นระบุว่ารัฐบาลตัดสินใจปรับลดการประเมินตัวเลข GDP ในไตรมาส 1 ปีนี้ เพื่อให้สอดคล้องกับการที่รัฐบาลได้ปรับลดการประเมินตัวเลขยอดสั่งซื้อในอุตสาหกรรมก่อสร้าง - อินโฟเควสท์ (1 ก.ค. 67)

🔴 **PMI ภาคการผลิตขึ้นสุดท้ายยูโรโซนซิมหนักขึ้นในเดือนมี.ย. 67** ดัชนีผู้จัดการฝ่ายจัดซื้อ (PMI) ภาคการผลิตขึ้นสุดท้ายของยูโรโซนเดือนมี.ย.จากฮัมบูร์ก คอมเมอร์เชียล แบงก์ (HCOB) ที่รวบรวมโดยเอสแอนด์พี โกลบอล อยู่ที่ระดับ 45.8 ลดลงจาก 47.3 ในเดือนพ.ค. ใกล้เคียงกับค่าประมาณการเบื้องต้นที่ 45.6 สำหรับดัชนียอดคำสั่งซื้อใหม่ร่วงลงสู่ระดับ 44.4 จาก 47.3 แม้โรงงานต่าง ๆ จะลดราคาสินค้าลงเป็นเดือนที่ 14 ติดต่อกันแล้วก็ตาม แต่ก็ลดลงน้อยกว่าเดือนก่อน ๆ - อินโฟเควสท์ (1 ก.ค. 67)

#### ตลาดเงิน

🟢 ดอลลาร์สหรัฐแข็งค่าเล็กน้อยเมื่อเทียบกับสกุลเงินหลัก ๆ ในการซื้อขายที่ตลาดปริวรรตเงินตรานิวยอร์กในวันจันทร์ (1 ก.ค.) ขณะที่ยูโรแข็งค่าเทียบดอลลาร์ ขานรับผลการเลือกตั้งรอบแรกของฝรั่งเศส ทั้งนี้ ดัชนีดอลลาร์ ซึ่งเป็นดัชนีวัดความเคลื่อนไหวของดอลลาร์เมื่อเทียบกับสกุลเงินหลัก 6 สกุลในตะกร้าเงิน เพิ่มขึ้น 0.03% แตะที่ระดับ 105.900 - อินโฟเควสท์ (2 ก.ค. 67)

#### สินค้าโภคภัณฑ์

🟢 สัญญาน้ำมันดิบเวสต์เท็กซัส (WTI) ตลาดนิวยอร์กปิดพุ่งขึ้นกว่า 2% ในวันจันทร์ (1 ก.ค.) ขานรับความหวังที่ว่าอุปสงค์น้ำมันในฤดูการขับขี่ยานยนต์ในหน้าร้อนของประเทศซีกโลกเหนือจะปรับตัวสูงขึ้น นอกจากนี้ ตลาดยังได้แรงหนุนจากการคาดการณ์ว่าสถานการณ์ตึงเครียดในตะวันออกกลางอาจลุกลามเป็นวงกว้างและส่งผลให้อุปทานน้ำมันในตลาดโลกปรับตัวลดลง ทั้งนี้ สัญญาน้ำมันดิบ WTI ส่งมอบเดือนส.ค. เพิ่มขึ้น 1.84 ดอลลาร์ หรือ 2.26% ปิดที่ 83.38 ดอลลาร์/บาร์เรล ส่วนสัญญาน้ำมันดิบเบรนท์ (BRENT) ส่งมอบเดือนส.ค. เพิ่มขึ้น 1.60 ดอลลาร์ หรือ 1.88% ปิดที่ 86.60 ดอลลาร์/บาร์เรล - อินโฟเควสท์ (2 ก.ค. 67)

🔴 สัญญาทองคำตลาดนิวยอร์กปิดลบเล็กน้อยในวันจันทร์ (1 ก.ค.) ขณะที่นักลงทุนจับตาข้อมูลแรงงานของสหรัฐในสัปดาห์นี้ เพื่อหาสัญญาณบ่งชี้ช่วงเวลาในการปรับลดอัตราดอกเบี้ยของธนาคารกลางสหรัฐ (เฟด) ทั้งนี้ สัญญาทองคำตลาด COMEX (Commodity Exchange) ส่งมอบเดือนส.ค. ลดลง 69.99 เซนต์ หรือ 0.03% ปิดที่ 2,338.90 ดอลลาร์/ออนซ์ - อินโฟเควสท์ (2 ก.ค. 67))

#### ตลาดหุ้น

🟢 ดัชนีดาวโจนส์ตลาดหุ้นนิวยอร์กปิดบวกในวันจันทร์ (1 ก.ค.) ส่วนดัชนี Nasdaq ปิดพุ่งขึ้นกว่า 100 จุด โดยได้แรงหนุนจากหุ้นบริษัทเทคโนโลยีที่มีทุนจดทะเบียนสูง ขณะที่นักลงทุนจับตาข้อมูลแรงงานของสหรัฐในสัปดาห์นี้ ซึ่งรวมถึงตัวเลขจ้างงานนอกภาคเกษตร เพื่อหาสัญญาณที่ชัดเจนเกี่ยวกับแนวโน้มอัตราดอกเบี้ยของธนาคารกลางสหรัฐ (เฟด) ดัชนีเฉลี่ยอุตสาหกรรมดาวโจนส์ปิดที่ 39,169.52 จุด เพิ่มขึ้น 50.66 จุด หรือ +0.13%, ดัชนี S&P500 ปิดที่ 5,475.09 จุด เพิ่มขึ้น 14.61 จุด หรือ +0.27% และดัชนี Nasdaq ปิดที่ 17,879.30 จุด เพิ่มขึ้น 146.70 จุด หรือ +0.83% - อินโฟเควสท์ (2 ก.ค. 67)

### สรุปข่าวเศรษฐกิจและตลาดในประเทศ

#### เศรษฐกิจไทย

🟢 **'บิ๊คเทค' ลงทุนไทยแสนล้าน ลุย 'ดาต้าเซนเตอร์-คลาวด์' "บีไอไอ"** เผยบริษัทยักษ์ใหญ่อันเทคโนโลยี เร่งแผนลงทุน Data Center และ Cloud Service ชู 5 จุดแข็งเป็นจุดยุทธศาสตร์สำคัญเชื่อมต่อกฎภูมิภาค ยกระดับสู่ศูนย์กลางเศรษฐกิจดิจิทัลในอาเซียน โชว์ยอดส่งเสริมลงทุนกิจการ Data Center และ Cloud Service รวม 37 โครงการ มูลค่าลงทุนกว่า 98,000 ล้านบาท - กรุงเทพธุรกิจ (2 ก.ค. 67)

## สรุปข่าวเศรษฐกิจและตลาดในประเทศ (ต่อ)

<b>เศรษฐกิจไทย</b>	<p>⇨ <b>ดีเดย์ชื้อของออนไลน์เสียภาษี 5 ก.ค.</b> นายลวรณ แสงสนิท ปลัดกระทรวงการคลัง เปิดเผยว่า ในวันที่ 5 ก.ค.นี้ กระทรวงการคลังจะเริ่มเก็บภาษีมูลค่าเพิ่ม (VAT) 7% กับสินค้านำเข้าที่ต่ำกว่า 1,500 บาท หรือเก็บภาษีตั้งแต่บาทแรกเป็นวันแรก โดยให้กรมศุลกากรทำหน้าที่ผู้จัดเก็บไปพลางก่อน จนกว่ากรมสรรพากรจะแก้ไขกฎหมายให้เรียบร้อยและมีผลบังคับใช้ ซึ่งหลักการของกฎหมายฉบับนี้ไม่ได้ต้องการมุ่งเน้นเรื่องรายได้เป็นหลัก แต่ต้องการสร้างความเป็นธรรมระหว่างผู้ประกอบการชาวไทยกับต่างประเทศ ซึ่งที่ผ่านมาสินค้านำเข้าบางรายการกลับได้รับการยกเว้นทำให้เกิดแต้มต่อทางการค้าที่ไม่เป็นธรรม - ไทยรัฐ (2 ก.ค. 67)</p> <p>⇨ <b>ปีนวยักษ์กัณฑ์เต็มปลุกตลาดทุน</b> นายลวรณ แสงสนิท ปลัดกระทรวงการคลัง เปิดเผยถึงความคืบหน้าในการจัดตั้งกองทุนวายุักษ์กัณฑ์ใหม่ เพื่อสนับสนุนการลงทุนในตลาดหลักทรัพย์แห่งประเทศไทยหรือตลาด. ว่า ภายใน 2 เดือนนี้ กระทรวงการคลังจะได้ข้อสรุปทั้งหมด โดยขณะนี้ มี 2 ทางเลือกประกอบด้วย การจัดตั้งเป็นกองทุนใหม่ กองที่ 3 หรือ การระดมทุนมาใส่ไว้ในกองทุนเดิม ซึ่งมีแนวโน้มว่าจะใช้แนวทางการระดมเงินใส่ไปในกองทุนเดิม เพื่อให้เกิดความรวดเร็ว เพราะหากเปิดกองทุนใหม่จะมีเรื่องของกฎระเบียบในการจัดตั้งกองทุนขึ้นมาใหม่ ทำให้เกิดความล่าช้าในการจัดตั้ง - เดลินิวส์ (2 ก.ค. 67)</p>
<b>SET</b>	<p>🔴 SET ปิดที่ 1,299.35 จุด ลดลง 1.61 จุด (-0.12%) มูลค่าซื้อขาย 29,761.63 ล้านบาท การซื้อขายหุ้น ดัชนีแกว่งตัวในแดนบวกและลบ โดยดัชนีทำจุดต่ำสุด 1,296.11 จุด ทำจุดสูงสุดที่ 1,306.28 จุด - อินโฟเควสท์ (1 ก.ค. 67)</p>
<b>AMA</b>	<p>⇨ "พิศาล รัชกิจประการ" บิ๊กบอส AMA ส่งทิศทางครึ่งปีหลัง 2567 สดใส เล็งเพิ่มรถบรรทุกอีก 30 คัน จากปัจจุบันที่ 304 คัน เพื่อกำหนดใหม่เสริมทัพ เชื้อ Utilization เรือ รถไม่ต่ำกว่า 80-75% ระบุโลจิสติกส์เป็นหนึ่งในชีพพลาย เช่น ไม่ถูกดิสรัปชัน - กัณฑ์ (2 ก.ค. 67)</p>
<b>BGRIM</b>	<p>🟢 BGRIM ปิดดีลซื้อหุ้นโรงไฟฟ้าโซลาร์ที่อิตาลี "LT09 S.r.l." รวมมีกำลังผลิต 350-400 เมกะวัตต์ - แบทเตอร์ 180-200 เมกะวัตต์ ที่อยู่ระหว่างพัฒนาในอิตาลี เพื่อมุ่งเติบโตอย่างแข็งแกร่งตามยุทธศาสตร์ "GreenLeap" ก้าวสู่การเป็นบริษัทผู้ผลิตพลังงานชั้นนำระดับโลก - กัณฑ์ (2 ก.ค. 67)</p>
<b>EA</b>	<p>⇨ "สมโภชน์ อาหุนัย" แจงโดน Force Sell กดหุ้น EA ระบุที่ผ่านมาเดินหน้าเจรจาทุกช่องทางเพื่อไม่ให้ถูกบังคับขาย แต่ไม่สำเร็จ ซึ่งเป็นคนสุดท้ายที่โดน น่าจะหมดแรงบังคับขายแล้ว คาดราคาหุ้นเริ่มกลับมาสู่ภาวะปกติ ยืนยันไม่เคยชอร์ตเซลหุ้นตัวเอง ย้ำยังถือหุ้นร่วมกับพันธมิตรสัดส่วนมากกว่า 50% จบตัววันนี้แถลงอีกเคลียร์เรื่องสภาพคล่องและอนาคตบริษัท - กัณฑ์ (2 ก.ค. 67)</p>
<b>GFC</b>	<p>⇨ GFC ตอกย้ำความสำเร็จ สำสุดโชว์เคสความสำเร็จ ทายาทคนที่ 2 "พุด - จุ้ย" ซีอีโอประสบความสำเร็จในการตั้งครรภ์สูงกว่าค่าเฉลี่ยถึง 72.58% แย้มไตรมาส 3/2567 เตรียมกดปุ่มให้บริการรักษาผู้มีบุตรยาก 2 สาขาใหม่ ตั้งเป้าเติบโต 3 ปีเฉลี่ย 20-40% - กัณฑ์ (2 ก.ค. 67)</p>
<b>ICHI</b>	<p>⇨ "ตัน ภาสกรนที" ลั่น ICHI จะสร้างนิวไฮต่อไตรมาส 2/2567 ซีรีส์ดื่มน้ำติดตลาด ทำสถิติแทบทุกผลิตภัณฑ์ ดันกำลังการผลิตสูง 100 ล้านขวดต่อเดือน ย้ำเพิ่มกำลังการผลิตปลายปีเข้ามาอีก ขณะที่มาร์จิ้นสื่อแวกูบสถิติสูงกว่า 26% ต้นทุนลด-ประหยัดต่อขนาด กลุ่มเทรดดิชั่นนอล เทรดสัดส่วนพุ่งเกิน 50% ไม่ต้องจ่าย GP ช่วยดันกำไร - กัณฑ์ (2 ก.ค. 67)</p>
<b>JR</b>	<p>⇨ JR พันบ่วง Short Sell ! หลังล่าสุดตก.ได้ถอดหุ้นออกจากการทำธุรกรรม ในงวดครึ่งหลังปี 2567 บอสใหญ่ "จรัญ" ลั่นธุรกิจช่วงที่เหลือปีนี้ดีต่อเนื่อง อานิสงส์งานเรียงคิวบวกกว่า 9.45 พันล้านบาท พร้อมตอกย้ำปีนี้รายได้พุ่ง 10-15% จากปีก่อน รับพอร์ตลูกค้าขยายตัว แลมใส่เกียรติเดินหน้าสอยของใหม่ราว 500 ล้านบาท อัพแบ็กล็อกเพิ่ม - กัณฑ์ (2 ก.ค. 67)</p>
<b>MASTER</b>	<p>⇨ MASTER ส่งสัญญาณมีดีลใหม่ ผืนกฟาร์ตเนอร์เสริมฐานแกร่งช่วงครึ่งปีหลัง วางเป้า 3-5 ปีข้างหน้า ขึ้นแทนสเปเชียล ออสพิทอลิตี้ ดันผลงาน 6 เดือนหลังสดใส เชื้อการจับจ่ายใช้สอยคึกคัก หนุนธุรกิจความงามโดดเด่น มั่นใจปีมผลงานทะยาน 20% วลัย ส่งซิกซ์คัลยกรรมจุกตาแว่น - กัณฑ์ (2 ก.ค. 67)</p>
<b>PROUD</b>	<p>⇨ PROUD จับมือ Spacely AI สตาร์ทอัพผู้นำด้านซอฟต์แวร์ การ์ดิโซพื้นที่โดย Generative AI ชูนวัตกรรมด้านการออกแบบภายใน-ตกแต่งห้อง ยกระดับประสบการณ์ให้ลูกค้า พร้าว เรียวเอสเตท ได้ออกแบบบ้านในฝันได้ง่าย - กัณฑ์ (2 ก.ค. 67)</p>
<b>SABUY</b>	<p>⇨ SABUY ชงที่ประชุมผู้ถือหุ้นวันที่ 21 ส.ค.นี้ อนุมัติเพิ่มทุน 2,547 ล้านบาท โดยจัดสรร PP จำนวน 1,610 ล้านบาท ในราคาหุ้นละ 1 บาท ให้ "เกชรา โล่ทองคำ" 500 ล้านบาท จัดสรรให้ AJA 700 ล้านบาท Holding L 360 ล้านบาท แลกซื้อหุ้น LOCKBOX และ LOCKVENT ในสัดส่วน 80% และ "วริศ ยงสกุล" 50 ล้านบาท ส่วนที่เหลือ 850 ล้านบาท รongรับแปลงวอร์เรนต์ ภายหลังเพิ่มทุน AJA ขึ้นแทนผู้ถือหุ้นใหญ่ SABUY ในสัดส่วน 21.33% - ข่าวหุ้น (2 ก.ค. 67)</p>
<b>SAMART</b>	<p>⇨ SAMART ลั่นกระทบกรณีศาลสั่งจ่ายหนี้ กกท. ไม่มาก แม้จะมีเงินต้นและดอกเบียร์รวม 718 ล้านบาท แต่ตั้งสำรองแล้ว 438 ล้านบาท กระทบเพิ่ม เพียง 280 ล้านบาท โชว์กระแสแกร่งเคลียร์หนี้ได้ไม่มีปัญหา แต่ยื่นขอผ่อนผันแบ่งชำระจ่าย 7 ปี คาด กกท. อนุมัติ ชื้อธุรกิจต่อเนื่อง ธง SAV โดดเด่น บินกัมพูชาหนุน ขยายสปป.ลาวเต็มสูบ ส่วน SAMTEL ประมูลอื้อ ปีนี้แบ็กบล็อกทะลุหมื่นล้านบาท - กัณฑ์ (2 ก.ค. 67)</p>
<b>SCGP</b>	<p>⇨ SCGP เผยทุ่มงบลงทุน 146.2 ล้านบาท เข้าซื้อหุ้น VEM-TH ต่อยอดธุรกิจเครื่องมือแพทย์ ความต้องการใช้สินค้าที่มีแนวโน้มเพิ่มขึ้น รวมถึงช่วยขยายเครือข่ายลูกค้าในต่างประเทศได้ คาดรับรู้รายได้ตั้งแต่เดือนกรกฎาคมนี้ - กัณฑ์ (2 ก.ค. 67)</p>

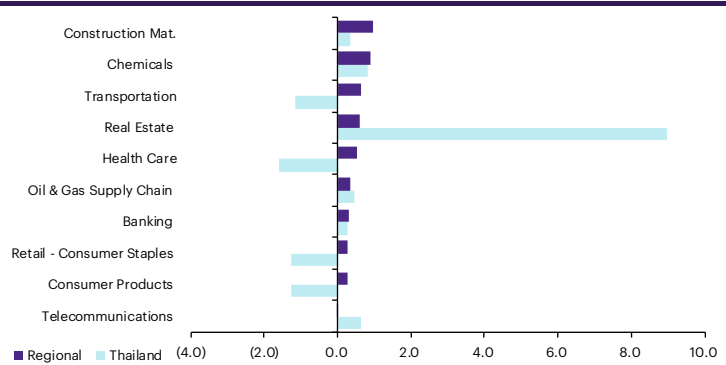
## Update ภาพตลาด

### การเคลื่อนไหวของตลาดทั่วโลก

	1-Jul	Index	Chg (pts)	Performance (%)				PE (x)		EPS gth (%)		PBV (x)		ROE (%)	
				1D	WTD	MTD	YTD	24F	25F	24F	25F	24F	25F	24F	25F
S&P 500		5,475	14.61	0.3	0.3	0.3	14.8	22.3	19.7	10.6	13.2	4.5	4.1	18.5	19.4
Euro Stoxx 600		513	1.62	0.3	0.3	0.3	7.1	14.1	13.1	(3.1)	8.4	1.9	1.8	12.9	13.3
Japan		39,631	47.98	0.1	0.1	0.1	18.4	22.5	20.3	36.3	10.7	2.1	2.0	9.1	9.7
Hang Seng		17,719	0.00	0.0	0.0	0.0	3.9	8.7	8.1	8.2	6.6	1.0	0.9	10.5	10.4
MSCI Asia x J		697	0.00	0.0	0.0	0.0	8.6	14.0	12.1	23.5	15.8	1.6	1.5	11.4	12.1
Philippines		6,399	(13.14)	(0.2)	(0.2)	(0.2)	(0.8)	10.8	9.8	18.3	10.7	1.4	1.3	12.8	12.6
Indonesia		7,140	76.05	1.1	1.1	1.1	(1.8)	12.8	10.1	44.5	27.2	1.8	1.7	14.1	14.8
Malaysia		1,598	8.11	0.5	0.5	0.5	9.9	14.5	13.5	(0.6)	8.0	1.4	1.3	9.4	9.7
Thailand		1,299	(1.61)	(0.1)	(0.1)	(0.1)	(8.2)	14.2	12.6	14.0	12.8	1.3	1.2	9.0	9.6
<b>Asean 4 - simple avg.</b>				<b>0.3</b>	<b>0.3</b>	<b>0.3</b>	<b>(0.2)</b>	<b>13.1</b>	<b>11.5</b>	<b>19.0</b>	<b>14.7</b>	<b>1.5</b>	<b>1.4</b>	<b>11.3</b>	<b>11.7</b>
China		2,995	27.33	0.9	0.9	0.9	0.7	11.2	10.2	20.2	10.5	1.2	1.1	10.6	10.8
India		79,476	443.46	0.6	0.6	0.6	10.0	22.7	19.7	20.6	15.3	3.5	3.1	15.3	15.8
Singapore		3,339	5.77	0.2	0.2	0.2	3.0	10.7	10.3	6.0	3.1	1.1	1.0	10.0	10.1
Taiwan		23,059	26.32	0.1	0.1	0.1	28.6	20.2	17.4	33.7	16.6	2.8	2.7	14.1	15.4
Korea		2,804	6.49	0.2	0.2	0.2	5.6	11.1	8.8	66.0	26.3	1.0	0.9	9.3	10.7
<b>Others</b>				<b>0.4</b>	<b>0.4</b>	<b>0.4</b>	<b>9.6</b>	<b>15.2</b>	<b>13.3</b>	<b>29.3</b>	<b>14.4</b>	<b>1.9</b>	<b>1.8</b>	<b>11.9</b>	<b>12.5</b>

### การเคลื่อนไหวรายกลุ่มอุตสาหกรรมของตลาดหุ้นภูมิภาค

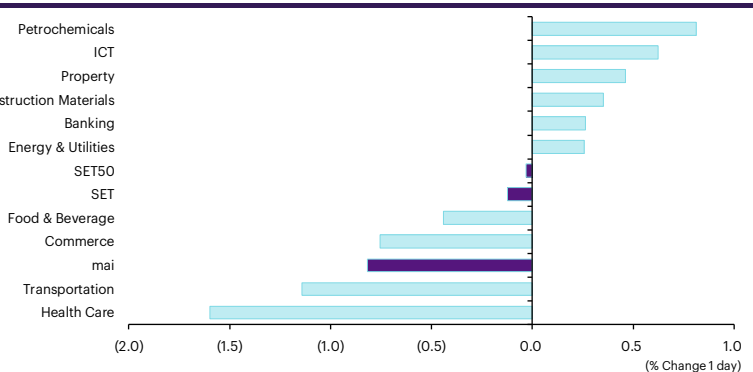
	Price performance (%) *			
	1-Jul	WoW	MoM	YTD
Banking	0.32	0.46	(3.71)	0.98
Chemicals	0.91	1.27	(4.08)	(6.95)
Construction Mat.	0.96	1.84	(0.80)	1.17
Consumer Products	0.29	(0.02)	(6.25)	(10.51)
Health Care	0.51	0.82	(5.37)	(8.87)
Oil & Gas Supply Chain	0.35	0.56	(4.49)	(3.05)
Real Estate	0.61	1.09	(5.13)	5.50
Retail - Consumer Staples	0.29	(0.02)	(6.25)	(10.51)
Telecommunications	(0.03)	0.33	(3.19)	(6.63)
Transportation	0.64	0.99	(0.43)	(0.64)



\* การเคลื่อนไหวรายกลุ่มอุตสาหกรรมของตลาดหุ้นภูมิภาค (%) อิงกับสกุล US\$ และการเคลื่อนไหวรายกลุ่มอุตสาหกรรมของตลาดหุ้นไทย (%) อิงกับสกุลบาท

### การเคลื่อนไหวรายกลุ่มอุตสาหกรรมของตลาดหุ้นไทย

	Price performance (%)			
	1-Jul	WoW	MTD	YTD
Banking	0.26	(1.08)	0.26	(8.10)
Commerce	(0.75)	(1.62)	(0.75)	(10.37)
Construction Materials	0.35	(0.40)	0.35	(19.53)
Energy & Utilities	0.26	(1.06)	0.26	(11.52)
Food & Beverage	(0.44)	(1.24)	(0.44)	0.12
Health Care	(1.60)	(1.32)	(1.60)	(6.06)
ICT	0.62	1.22	0.62	4.78
Petrochemicals	0.81	0.18	0.81	(19.64)
Property	0.46	(1.97)	0.46	(14.93)
Transportation	(1.14)	(2.62)	(1.14)	(5.28)
SET	(0.12)	(1.32)	(0.12)	(8.23)
SET50	(0.03)	(1.19)	(0.03)	(7.93)
MAI	(0.82)	(1.24)	(0.82)	(14.35)



### มูลค่าการซื้อขาย 10 อันดับ

Stock	Price (Bt)	Value (Btmn)	Chg (%)
EA	12.60	4,961.71	12.50
AOT	56.75	1,152.78	(1.73)
DELTA	83.50	866.62	0.30
CPALL	55.25	874.33	0.45
PTT	32.50	756.92	-
BBL	132.00	711.73	1.15
BDMS	26.00	700.14	(2.80)
KBANK	125.50	639.53	-
PTTEP	153.00	620.14	0.66
COM7	19.00	601.02	2.15

### ราคาเพิ่มขึ้น 10 อันดับ

Stock	Price (Bt)	Value (Btmn)	Chg (%)
SBNEXT	0.41	12.84	28.13
TWZ	0.05	0.13	25.00
B52	0.56	0.01	24.44
TFI	0.08	0.01	14.29
BYD	1.55	128.00	13.14
EA	12.60	4,961.51	12.50
ROH	2.62	0.01	11.02
SOLAR	0.60	10.63	9.09
GEL	0.12	0.11	9.09
UBE	0.86	14.53	8.86

### ราคาลดลง 10 อันดับ

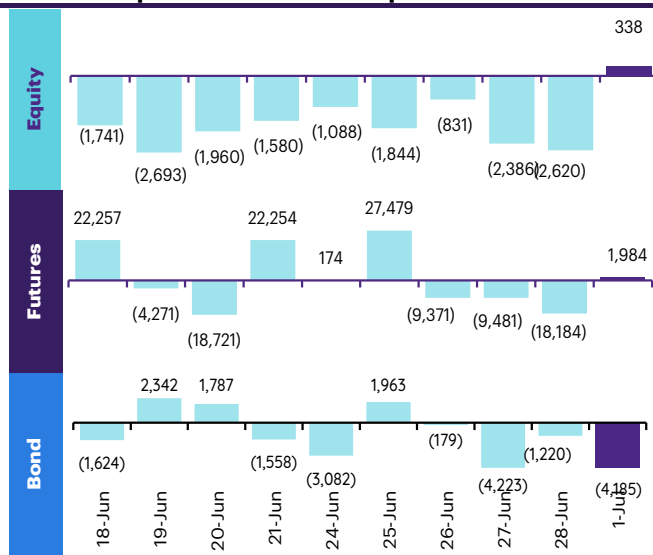
Stock	Price (Bt)	Value (Btmn)	Chg (%)
SDC	0.03	2.72	(25.00)
KKC	0.05	0.18	(16.67)
MALEE	11.70	218.01	(13.97)
URBNPF	0.27	0.00	(10.00)
AJA	0.21	13.55	(8.70)
MNIT2	4.80	9.57	(7.69)
PEACE	2.76	0.18	(7.38)
EVER	0.13	4.02	(7.14)
CV	0.28	7.27	(6.67)
HTECH	3.12	9.22	(6.59)

## ทิศทางของกระแสเงินทุนต่างชาติ

### การเคลื่อนย้ายเงินทุนต่างชาติในตลาดหุ้นภูมิภาค

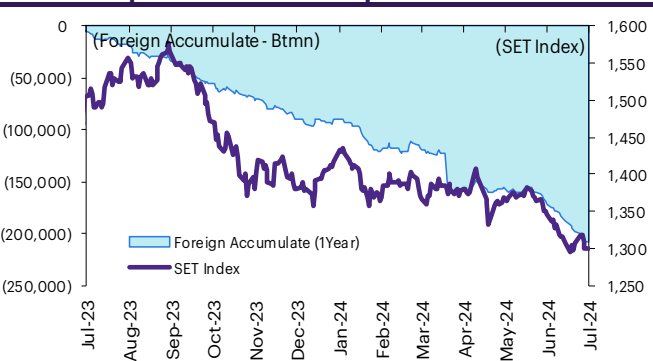
(US\$ Mn)	Thailand	Indonesia	Philippines	Malaysia	Vietnam	India	Taiwan	South Korea	Japan
<b>Daily</b>									
1-Jul-24	9	11	2		(31)		(320)	(39)	
28-Jun-24	(71)	(106)	7	28	(46)	186	432	62	
27-Jun-24	(65)	(328)	(2)	(56)	(45)	929	(690)	335	
26-Jun-24	(23)	(19)	1	4	(23)	181	(114)	231	
25-Jun-24	(50)	485	0	(16)	(28)	295	(214)	101	
<b>Weekly</b>									
<b>WTD</b>	<b>9</b>	<b>11</b>	<b>2</b>	<b>(76)</b>	<b>(31)</b>	<b>1,695</b>	<b>(320)</b>	<b>(39)</b>	<b>(535)</b>
28-Jun-24	(238)	30	0	(76)	(179)	1,695	(2,193)	352	0
21-Jun-24	(291)	20	(47)	(94)	(195)	1,653	2,579	778	(535)
14-Jun-24	(256)	2	(22)	43	(217)	1,150	1,451	1,619	508
7-Jun-24	(165)	(144)	(36)	114	(61)	(1,387)	(65)	1,071	(2,211)
<b>Monthly</b>									
<b>MTD</b>	<b>9</b>	<b>11</b>	<b>2</b>	<b>0</b>	<b>(31)</b>	<b>0</b>	<b>(320)</b>	<b>(39)</b>	<b>0</b>
Jun-24	(950)	(92)	(104)	(13)	(652)	3,111	1,773	3,821	(2,238)
May-24	(455)	(881)	(174)	314	(613)	(3,023)	2,708	(676)	9,910
Apr-24	108	(1,141)	(412)	(288)	(239)	(1,097)	(4,828)	1,794	19,808
<b>YTD</b>	<b>(3,222)</b>	<b>(416)</b>	<b>(526)</b>	<b>(173)</b>	<b>(2,098)</b>	<b>349</b>	<b>4,062</b>	<b>17,089</b>	<b>37,884</b>

### ยอดซื้อขายสุทธิรายวันของนักลงทุนต่างชาติในประเทศไทย

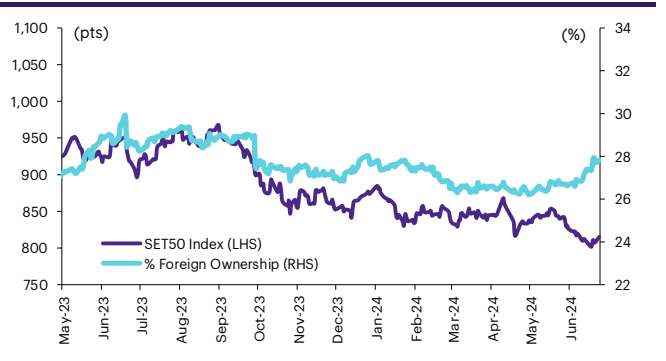


	Equity (Btmn)	SET50 futures (Contract)	Bond (Btmn)*	Bond (Btmn)
<b>Daily</b>				
1-Jul-24	338	1,984	320	(4,185)
<b>Weekly</b>				
<b>WTD</b>	<b>338</b>	<b>1,984</b>	<b>320</b>	<b>(4,185)</b>
28-Jun-24	(8,770)	(9,383)	(1,479)	(6,741)
21-Jun-24	(10,680)	6,955	1,138	(3,499)
14-Jun-24	(9,376)	(27,555)	(4,440)	(3,360)
7-Jun-24	(6,045)	(42,830)	(7,014)	3,029
<b>Monthly</b>				
<b>MTD</b>	<b>338</b>	<b>1,984</b>	<b>320</b>	<b>(4,185)</b>
Jun-24	(34,872)	(72,813)	(11,795)	(10,572)
May-24	(16,747)	(52,734)	(8,608)	18,633
Apr-24	3,914	19,636	3,421	(25,469)
<b>Quarterly</b>				
<b>QTD</b>	<b>338</b>	<b>1,984</b>	<b>320</b>	<b>(4,185)</b>
2Q24	(47,705)	(105,911)	(16,982)	(17,407)
1Q24	(69,326)	5,927	937	(28,578)
4Q23	(35,319)	73,626	13,162	21,611
3Q23	(50,031)	(123,844)	(22,416)	(26,109)
<b>YTD</b>	<b>(116,694)</b>	<b>(98,000)</b>	<b>(15,726)</b>	<b>(50,171)</b>
<b>2023</b>	<b>(192,490)</b>	<b>(243,096)</b>	<b>(47,380)</b>	<b>10,930</b>
<b>2022</b>	<b>202,694</b>	<b>48,306</b>	<b>10,927</b>	<b>213,107</b>

### การซื้อขายสุทธิสะสมของนักลงทุนต่างชาติ และ SET



### SET50 และสัดส่วนการถือครองของต่างชาติ (ไม่รวม NVDR)



### การซื้อขายสุทธิของนักลงทุนต่างชาติ

#### สัดส่วนการถือครองหุ้นของนักลงทุนต่างชาติเปลี่ยนแปลงมากที่สุด 10 อันดับ

	Fgn hld (%)	Δ Fgn (M.shares)	Buy* (Btmn)
KBANK	42.98	1.70	214
ADVANC	36.97	0.62	131
CPF	24.65	4.95	112
MEGA	16.52	2.22	84
STA	13.80	3.54	75
ICHI	10.50	4.22	71
PTTEP	13.50	0.41	63
TTB	28.76	25.69	44
WHA	16.37	8.53	42
PTTGC	11.06	1.13	35

	Fgn hld (%)	Δ Fgn (M.shares)	Sell* (Btmn)
SCB	19.18	(3.44)	(356)
CPALL	26.15	(5.40)	(299)
SCB	19.18	(3.44)	(356)
BH	31.50	(0.65)	(158)
MINT	31.11	(3.28)	(98)
TISCO	35.87	(0.83)	(80)
CK	17.06	(2.00)	(40)
EA	34.77	(2.63)	(33)
CPN	18.52	(0.49)	(27)
INTUCH	29.15	(0.29)	(21)

#### ชื่อ-ขาย (สุทธิ) สูงสุด 10 อันดับ NVDR

	Buy* (Btmn)	Sell* (Btmn)
BBL	243	AOT (264)
EA	221	KBANK (83)
PTTEP	220	WHA (71)
CPALL	136	KTB (56)
INTUCH	110	SABUY (49)
GULF	97	SCB (42)
IVL	95	PSL (38)
GPSC	89	CPF (31)
BANPU	83	BCP (30)
PTT	83	MTC (29)

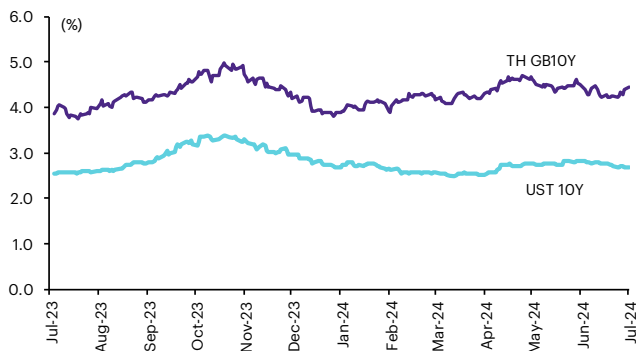
\* ประมาณการโดย InnovestX Research

# Update ราคาสินทรัพย์ประเภทต่างๆ

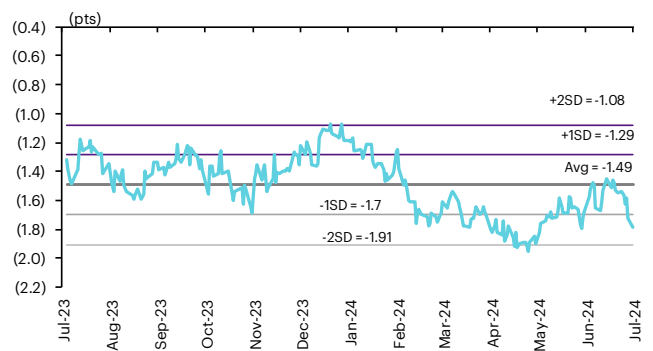
## ดัชนีชี้วัดที่สำคัญ

	ราคาปิด	1 ก.ค.	WoW	MoM	YoY	YTD
<b>ดัชนีความเชื่อมั่น</b>						
VIX Index	12.22	(1.77)	(8.33)	(5.42)	(10.08)	(1.85)
Europe CDS (bps)	58.183	(3.29)	(2.16)	5.67	(16.22)	(0.40)
LIBOR OIS Spread (bps)	0	0.00	0.00	0.00	(27.20)	0.00
TED Spread (bps)	0.2295	(0.18)	(2.63)	2.59	(3.24)	(3.12)
<b>อัตราแลกเปลี่ยน:</b>						
Dollar Index	105.83	(0.02)	0.33	1.15	2.83	4.39
สหรัฐดอลลาร์/บาท	36.71	(0.14)	0.25	0.07	4.02	6.81
ยูโร/สหรัฐดอลลาร์	1.07	0.25	0.05	(0.99)	(1.55)	(2.71)
สหรัฐดอลลาร์/เยนญี่ปุ่น	161.45	0.38	1.17	2.65	11.92	14.51
<b>ตราสารหนี้: (เปลี่ยนแปลง basis points)</b>						
อัตราอ้างอิงพันธบัตรรัฐบาลไทย 2 ปี	2.35%	(0.15)	(0.39)	(3.43)	19.89	0.64
อัตราอ้างอิงพันธบัตรรัฐบาลไทย 10 ปี	2.68%	0.18	(1.23)	(13.98)	9.71	(1.75)
อัตราอ้างอิงพันธบัตรรัฐบาลสหรัฐ 2 ปี	4.76%	0.01	2.79	(11.70)	(15.44)	49.96
อัตราอ้างอิงพันธบัตรรัฐบาลสหรัฐ 10 ปี	4.46%	6.33	22.53	(3.92)	62.86	57.48
<b>สินค้าโภคภัณฑ์:</b>						
CRB Index	539.31	(0.05)	(0.20)	(1.26)	(1.56)	5.68
ทองคำแท่ง (ดอลลาร์ต่อออนซ์)	2,331.60	0.26	(0.05)	0.20	21.51	13.04
ค่าการกลั่น (ดอลลาร์ต่อบาร์เรล)	3.95	(8.99)	6.47	338.89	14.83	(37.20)
น้ำมันตลาดดูไบ (ดอลลาร์ต่อบาร์เรล)	82.55	0.07	(0.06)	1.77	10.08	6.75
น้ำมันตลาดนิวยอร์ก (ดอลลาร์ต่อบาร์เรล)	83.38	2.26	2.14	8.30	18.04	72.13
ค่าระวางเรือ (จุด)	2,158.00	5.27	9.38	18.90	97.80	3.06

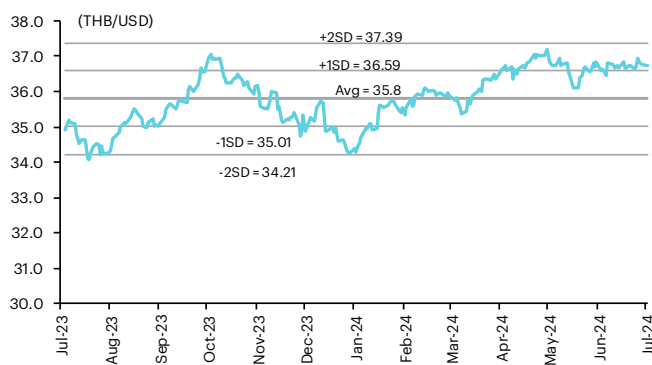
### อัตราผลตอบแทนพันธบัตร 10 ปี ของไทยและสหรัฐฯ



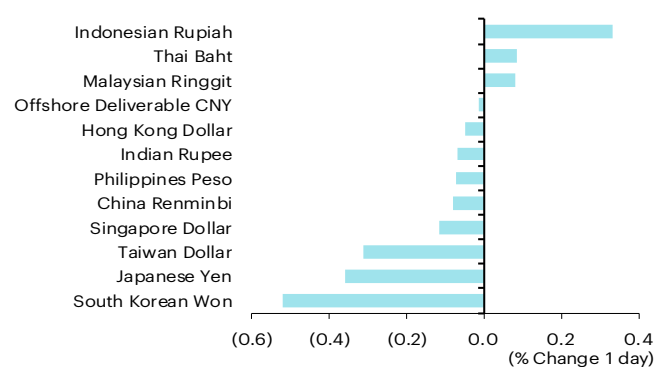
### ผลต่างอัตราผลตอบแทนพันธบัตร 10 ปี ของไทยและสหรัฐฯ



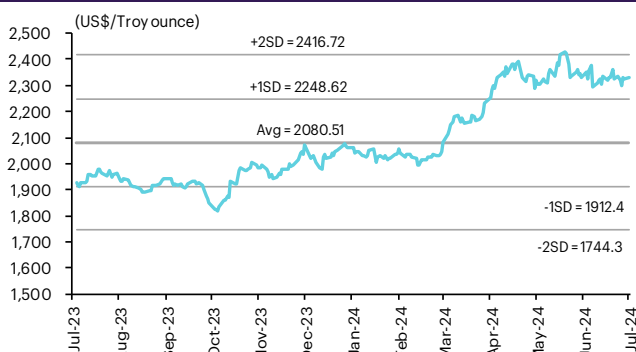
### อัตราแลกเปลี่ยน THB/USD



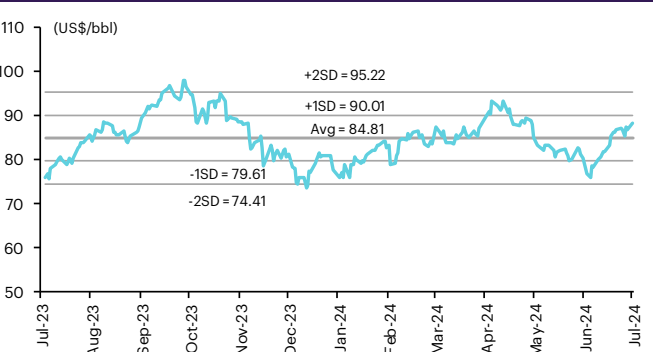
### การเคลื่อนไหวของอัตราแลกเปลี่ยนในภูมิภาคต่อดอลลาร์ สรอ



### ทองคำ



### น้ำมันดิบ Brent



Note: Standard deviation (SD) ไม่ใช่สัญญาณให้ซื้อหรือขาย

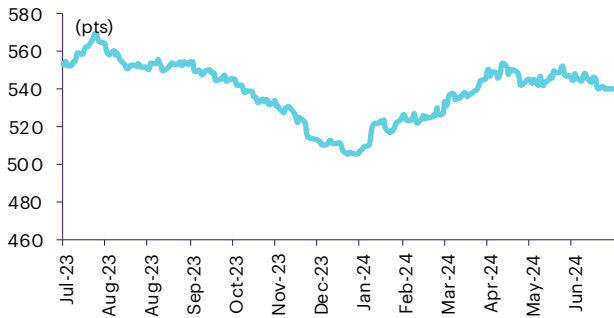


## Update ราคาสินค้าโภคภัณฑ์

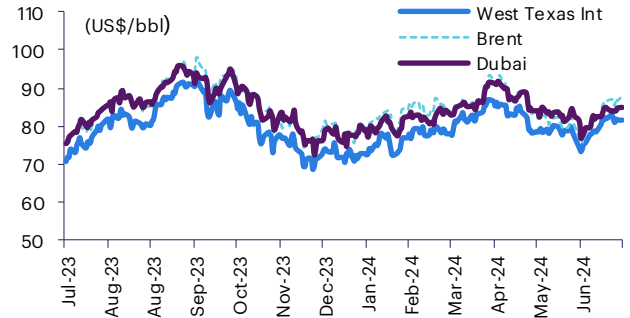
	As of 1-Jul-24	-1W %	Avg. Price QTD in 1Q24	% QoQ	% YoY	Avg. Price in '23	% YoY	Avg. Price in '24	% YoY	Update
<b>CRB Index</b>	<b>539.31</b>	(0.0)	533.14	0.3	(3.4)	546.31	(7.81)	533.14	(2.4)	Daily
<b>Energy Prices</b>										
Crude Oil - Dubai (US\$/bbl)	<b>85.01</b>	0.3	83.31	(0.7)	4.8	81.93	(15.62)	83.31	1.7	Daily
Brent Crude (US\$/bbl)	<b>88.06</b>	1.7	83.97	(0.3)	3.4	82.60	(18.40)	83.97	1.7	Daily
West Texas Int. Cushing (US\$/bbl)	<b>81.54</b>	(0.5)	78.92	0.6	(2.8)	77.59	(17.93)	78.92	1.7	Daily
Crude Oil - Asia-Pacific Tapis Oil Spot (US\$/bbl)	<b>85.54</b>	(2.2)	87.58	(1.7)	7.9	86.52	(19.56)	87.58	1.2	Daily
Natural Gas Henry Hub (US\$/mmBTU)	<b>2.48</b>	(13.0)	2.63	(16.2)	(27.3)	3.38	(17.01)	2.63	(22.2)	Daily
Coal Price NEX (US\$/MT)	<b>132.49</b>	(2.0)	133.04	(2.5)	(49.9)	178.13	(51.19)	133.04	(25.3)	Friday
<b>Oil Product Prices and Gross Refinery Margin</b>										
Gas Oil 500 ppm Sulfur Singapore (US\$/bbl)	<b>101.07</b>	3.2	99.39	(5.1)	(6.0)	103.11	(21.20)	99.39	(3.6)	Daily
Gas Oil - Dubai (US\$/bbl)	<b>16.06</b>	22.1	16.08	(22.8)	(38.7)	21.18	(37.25)	16.08	(24.1)	Daily
Gasoline, 92 RON Spot (US\$/bbl)	<b>101.07</b>	11.0	99.39	(5.1)	(6.0)	103.11	(21.20)	99.39	(3.6)	Daily
Gasoline - Dubai (US\$/bbl)	<b>16.06</b>	154.9	16.08	(22.8)	(38.7)	21.18	(37.25)	16.08	(24.1)	Daily
Fuel Oil 180 Singapore Spot (US\$/bbl)	<b>78.24</b>	(0.9)	74.17	(29.2)	18.4	70.05	(12.98)	74.17	5.9	Daily
Fuel Oil - Dubai (US\$/bbl)	<b>(6.77)</b>	17.3	(9.14)	(29.1)	(45.7)	-11.88	(28.43)	(9.14)	(23.1)	Daily
Jet Kerosene - Spot Price (US\$/bbl)	<b>101.15</b>	1.5	100.59	(6.8)	(6.3)	105.01	(16.72)	100.59	(4.2)	Daily
Jet Kerosene - Dubai (US\$/bbl)	<b>16.14</b>	8.2	17.28	(28.2)	(38.0)	23.08	(20.38)	17.28	(25.1)	Daily
SG Refinery Margin (US\$/bbl)	<b>3.95</b>	6.5	5.47	(42.7)	(33.7)	6.86	95.65	5.37	-21.753	Daily
<b>Olefins Product Prices and Spread</b>										
Ethylene, FOB Japan Spot (US\$/MT)	<b>825</b>	1.2	869	(3.4)	1.1	835	(16.61)	869	4.1	Tuesday
Ethylene Spread (US\$/MT)	<b>109</b>	(3.3)	182	318.5	1.1	181	(33.22)	182	0.8	Daily
Propylene (Olefins), FOB Japan Spot (US\$/MT)	<b>830</b>	0.6	827	0.3	(10.4)	848	(14.27)	827	(2.6)	Tuesday
Propylene Spread (US\$/MT)	<b>114</b>	(7.1)	140	(15.5)	(42.5)	195	(24.99)	140	(28.0)	Daily
Naphtha - Singapore Spot FOB (US\$/MT)	<b>716</b>	2.0	686	4.3	1.1	654	(10.45)	686	5.0	Daily
<b>Polyolefins Prices and Spread</b>										
Polye HDPE SE Asia (US\$/MT)	<b>1,040</b>	0.0	1,028	12.7	(4.0)	1,033	(12.49)	1,028	(0.4)	Tuesday
HDPE-Naphtha Spread (US\$/MT)	<b>324</b>	(4.1)	342	226.1	(12.8)	379	(15.80)	342	(9.8)	Daily
Polye LDPE-Film, CFR SE Asia Spot (US\$/MT)	<b>1,310</b>	2.3	1,133	10.8	(1.5)	1,053	(26.77)	1,133	7.6	Tuesday
LDPE-Naphtha Spread (US\$/MT)	<b>594</b>	2.8	446	175.0	(5.2)	399	(43.59)	446	11.8	Daily
PP Film, Spot South East Asia (US\$/MT)	<b>1,030</b>	0.0	1,002	4.4	(6.2)	999	(14.92)	1,002	0.4	Tuesday
PP Spread (US\$/MT)	<b>314</b>	(4.2)	316	4.6	(19.0)	345	(22.28)	316	(8.4)	Daily
<b>MEG Prices and Spread</b>										
MEG, CFR South East Asia (US\$/MT)	<b>550</b>	2.8	540	9.8	2.8	500	(14.40)	540	7.9	Tuesday
MEG Spread (US\$/MT)	<b>39</b>	29.6	1	(103.1)	(114.9)	-17	(52.64)	1	n.m.	Tuesday
<b>Aromatics Product Prices and Spread</b>										
Paraxylene, FOB USG Spot (US\$/MT)	<b>1,115</b>	0.9	1,102	(63.4)	0.3	1,103	(12.51)	1,102	(0.1)	Tuesday
Paraxylene Spread (US\$/MT)	<b>397</b>	2.0	398	4.9	(6.7)	411	(7.19)	398	(3.0)	Tuesday
Paraxylene - 92 RON Spread (US\$/MT)	<b>253</b>	(23.0)	255	30.4	29.0	224	54.61	255	13.9	Daily
Toluene, FOB Korea Spot (US\$/MT)	<b>890</b>	(2.2)	903	4.3	3.1	892	(7.35)	903	1.2	Tuesday
Benzene, CFR Japan Spot (US\$/MT)	<b>1,070</b>	3.9	1,045	13.4	10.2	918	(13.13)	1,045	13.9	Tuesday
Benzene Spread (US\$/MT)	<b>406</b>	6.8	429	28.1	26.9	340	(8.97)	429	26.0	Daily
Benzene - 92 RON Spread (US\$/MT)	<b>208</b>	(18.0)	198	588.1	323.9	38	(164.71)	198	414.2	Daily
Condensate (US\$/MT)	<b>718</b>	0.3	704	(0.7)	4.7	692	(15.39)	704	1.7	Daily
<b>PTA Prices and Spread</b>										
PTA, CFR South East Asia (US\$/MT)	<b>820</b>	1.2	792	1.8	(1.4)	802	(9.43)	792	(1.2)	Tuesday
PTA Spread (US\$/MT)	<b>73</b>	4.7	53	9.0	(19.6)	62	55.13	53	(14.4)	Tuesday
<b>PVC Prices and Spread</b>										
PVC, CFR South East Asia (US\$/MT)	<b>850</b>	0.0	797	0.5	(11.4)	844	(26.72)	797	(27.2)	Tuesday
Ethylene Spread (US\$/MT)	<b>741</b>	0.5	615	3.2	(14.5)	663	(24.72)	615	(7.3)	Tuesday
Ethylene Dichloride CFR Far East Asia (US\$/MT)	<b>295</b>	7.3	320	9.2	10.2	293	(45.94)	320	9.0	Tuesday
<b>Metal</b>										
Gold (US\$/Troy Ounce)	<b>2,332</b>	0.4	2,207	11.6	16.7	1,943	7.82	2,207	13.6	Daily
LME Copper 3 Month Rolling Forward (US\$/MT)	<b>9,586</b>	(1.0)	9,213	11.5	2.9	8,526	(3.17)	9,213	8.1	Daily
Silver Future (US\$/Troy Ounce)	<b>30</b>	(0.5)	27	10.1	n.m.	25	n.a.	27	8.5	Daily
China Composite Steel Prices (CNY/MT)	<b>3,930</b>	(1.2)	4,125	(2.1)	(8.3)	4,259	(10.71)	4,125	(3.1)	Daily
<b>Agriculture Prices</b>										
Malaysian Crude Palm Oil Spot Price(MYR/MT)	<b>3,996</b>	1.2	4,023	9.3	0.2	3,834	(25.34)	4,023	4.9	Daily
SGX Ribbed Smoked Sheet 3 (RSS3) Futures (US\$/KG.)	<b>225</b>	0.4	222	33.4	37.8	159	(13.70)	222	40.1	Daily
Sugar #11 (US\$/LB)	<b>20</b>	5.2	21	(11.4)	19.8	21	27.43	21	(2.1)	Daily
<b>Freight Rate</b>										
Baltic Freight Index: BDIY	<b>2,158</b>	8.1	1,840	(9.7)	80.7	1,394	(27.83)	1,840	32.0	Daily
Baltic Supramax Index: BSI58	<b>1,385</b>	(0.9)	1,275	(1.4)	37.6	1,030	(48.65)	1,275	23.8	Daily

# Update ราคาสินค้าโภคภัณฑ์

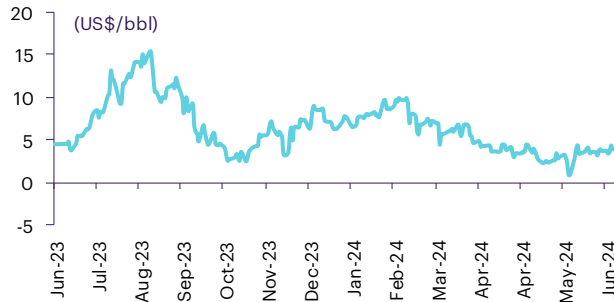
## CRB US Spot All Commodities Price Index



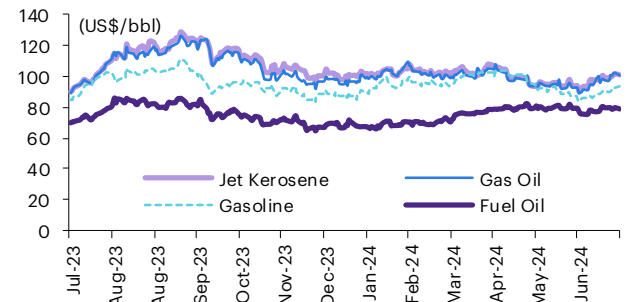
## Crude prices



## SG Dubai Hydrocracking Refinery Margin



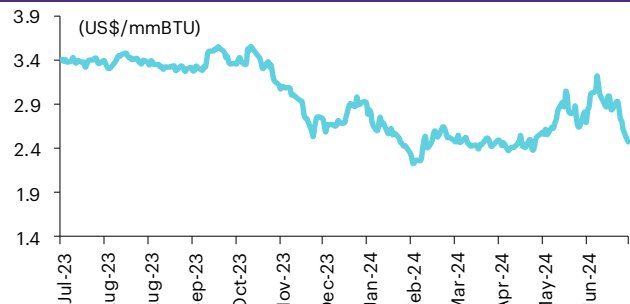
## Oil product prices



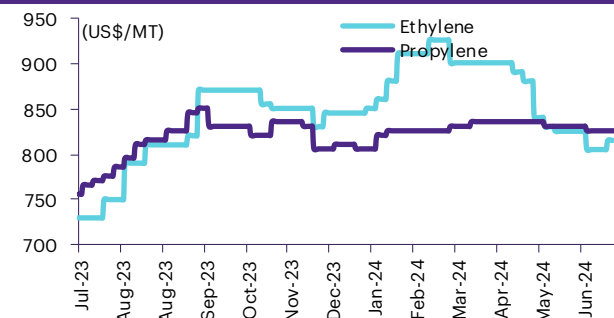
## Coal price (NEX)



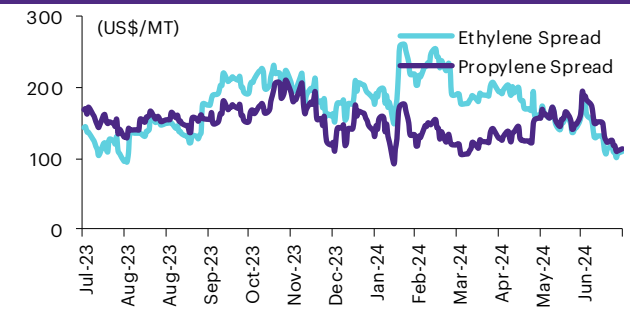
## Natural gas prices (Henry hub)



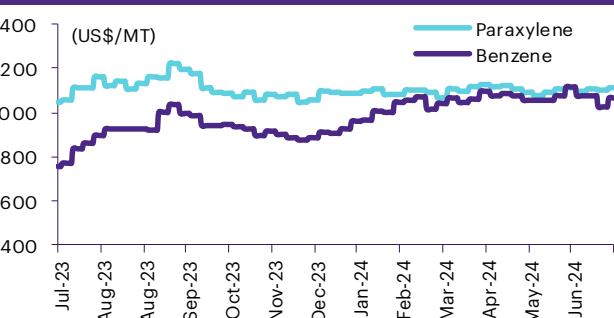
## Olefins prices



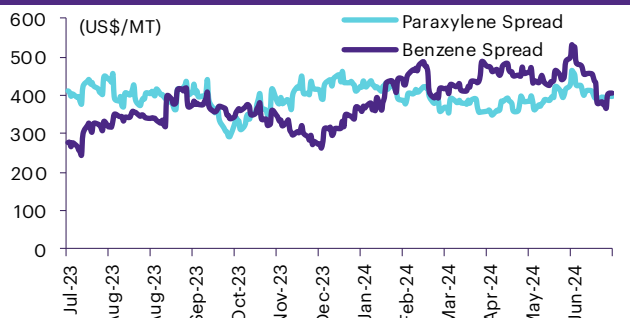
## Olefins spreads



## Aromatics prices

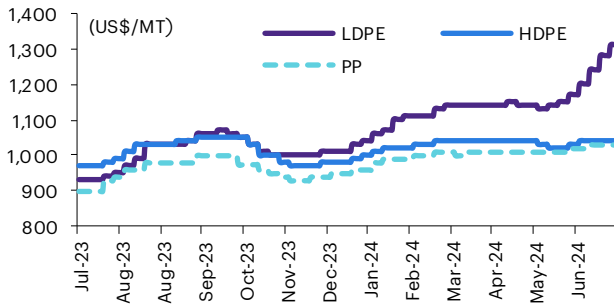


## Aromatics spreads

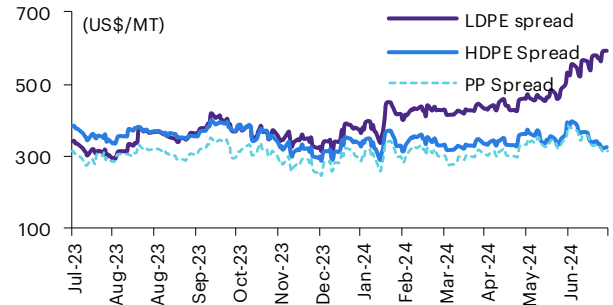


# Update ราคาสินค้าโภคภัณฑ์

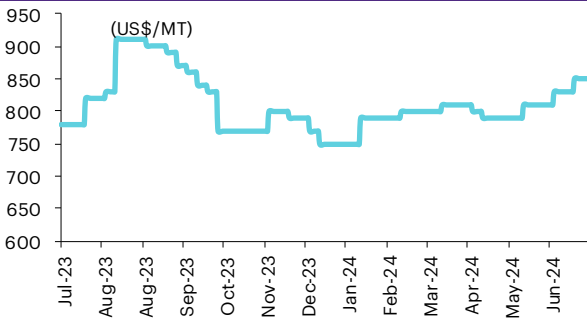
## Polyolefins prices



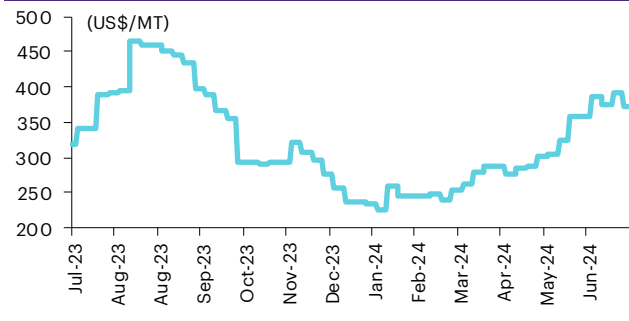
## Polyolefins-Naphtha spreads



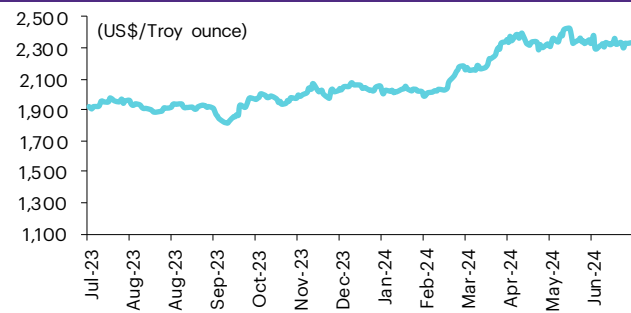
## PVC price



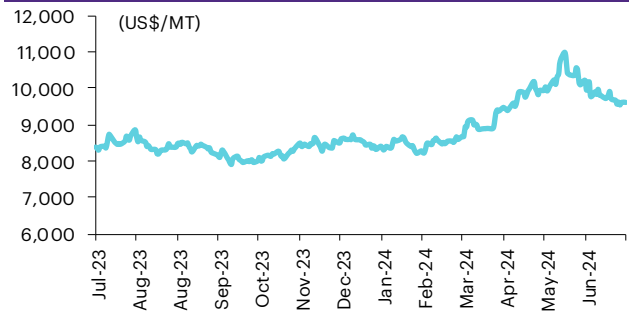
## PVC spread



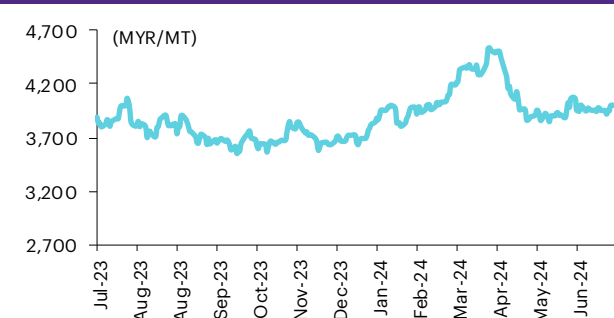
## Gold price



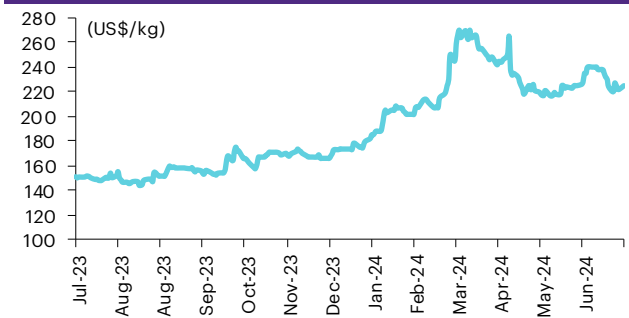
## LME copper price



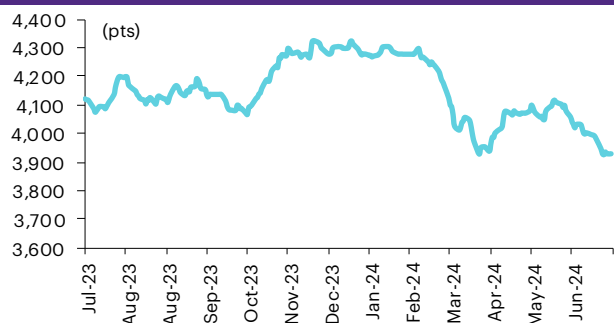
## Malaysian crude palm oil price



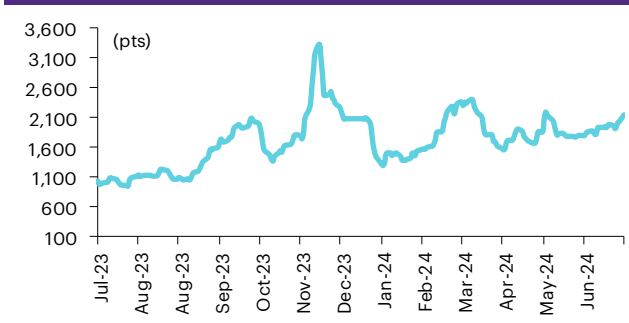
## Rubber price (RSS3) futures



## Steel price index



## Baltic freight index



ที่มา: Bloomberg Finance L.P., TQ Professional, BANPU IIA: InnoVestX Research

## ข้อมูลการขายชอร์ต (short sales)

	ปริมาณหุ้น (หุ้น)	มูลค่าการขายชอร์ต (บาท)	ราคาเฉลี่ย (บาท)	ราคาต่ำสุด 1 ก.ค. 67	ส่วนต่างระหว่างราคาปิด กับราคาขายชอร์ต	% ปริมาณการขายชอร์ต เทียบกับกระดานหลัก
TDEX	812,000	6,432,068	7.92	7.91	0.14	73.26
AAV	1,269,800	2,592,526	2.04	2.04	0.08	22.30
TISCO	433,900	41,558,100	95.78	96.00	(0.23)	20.97
TPIPL-R	342,000	451,440	1.32	1.31	0.76	20.07
MBK	76,400	1,245,740	16.31	16.30	0.03	18.69
SKY	89,500	2,202,380	24.61	24.70	(0.37)	17.42
TIPH	40,600	1,096,200	27.00	27.00	0.00	17.29
THCOM	591,400	6,459,000	10.92	10.80	1.13	15.34
SCCC-R	7,400	960,650	129.82	131.00	(0.90)	12.76
BSRC-R	160,000	1,477,395	9.23	9.40	(1.77)	12.70
KKP	96,400	4,482,600	46.50	46.50	0.00	12.54
GLOBAL	906,100	13,410,870	14.80	14.80	0.00	11.57
KTC	95,600	3,917,575	40.98	41.00	(0.05)	10.72
ORI-R	515,700	2,434,568	4.72	4.78	(1.24)	10.54
MTC-R	273,800	11,901,425	43.47	43.25	0.50	10.41
CBG	122,900	8,201,475	66.73	66.50	0.35	10.00
HMPRO-R	3,354,100	30,356,950	9.05	9.05	0.01	9.31
BTG-R	171,400	3,753,280	21.90	21.90	(0.01)	8.93
SCC-R	101,400	22,760,900	224.47	226.00	(0.68)	8.38
BJC	1,228,700	25,364,210	20.64	20.60	0.21	8.31
TOA-R	114,800	2,305,210	20.08	20.00	0.40	8.22
COM7	2,558,500	49,027,440	19.16	19.00	0.86	8.14
MTC	210,300	9,138,800	43.46	43.25	0.48	8.00
MAJOR-R	39,800	494,360	12.42	12.60	(1.42)	7.97
TOP-R	556,300	29,996,250	53.92	54.00	(0.15)	7.96
BEAUTY	524,000	246,280	0.47	0.47	(0.00)	7.47
DELTA-R	774,900	64,096,700	82.72	83.50	(0.94)	7.43
TOP	502,400	27,023,750	53.79	54.00	(0.39)	7.19
PTG-R	99,500	823,985	8.28	8.20	0.99	7.16
RATCH	61,200	1,637,100	26.75	27.00	(0.93)	6.96
OSP	1,041,600	24,627,980	23.64	23.60	0.19	6.63
STPI	19,500	62,980	3.23	3.22	0.30	6.61
BBL	354,600	46,403,250	130.86	132.00	(0.86)	6.54
BLA-R	35,000	659,730	18.85	18.60	1.34	6.53
LH	3,333,000	19,750,140	5.93	5.95	(0.41)	6.37
KTB	1,762,000	30,029,940	17.04	17.10	(0.33)	6.15
TLI	210,900	1,617,010	7.67	7.70	(0.43)	6.14
VGI-R	6,039,000	9,285,835	1.54	1.55	(0.80)	6.11
PTG	80,600	665,575	8.26	8.20	0.70	5.80
ADVANC	125,600	26,412,000	210.29	211.00	(0.34)	5.75
SPALI	161,400	2,896,620	17.95	17.80	0.82	5.59
TU	634,100	9,461,010	14.92	15.00	(0.53)	5.55
BTS-R	2,884,800	12,760,932	4.42	4.40	0.53	5.38
SJWD	32,400	408,240	12.60	12.60	0.00	5.33
GUNKUL	507,600	1,279,992	2.52	2.50	0.87	5.30
PTTGC	335,500	10,411,250	31.03	31.00	0.10	5.27
WHA	2,428,600	11,931,654	4.91	4.90	0.26	5.19
SCC	62,600	14,132,400	225.76	226.00	(0.11)	5.18
DOHOME	95,500	983,650	10.30	10.30	0.00	5.15
CRC-R	216,300	6,543,075	30.25	30.25	0.00	5.15
KCE	215,000	9,047,125	42.08	41.50	1.40	5.07
SABINA	25,900	620,020	23.94	23.80	0.58	4.98
MC	40,000	428,000	10.70	10.70	0.00	4.87
BCP	232,500	8,734,100	37.57	38.00	(1.14)	4.86
PR9	84,700	1,494,110	17.64	17.50	0.80	4.66
CKP	204,000	805,334	3.95	3.92	0.71	4.56
AAV-R	254,000	519,418	2.04	2.04	0.24	4.46
TCAP	53,000	2,403,100	45.34	45.50	(0.35)	4.43
ONEE	49,400	160,428	3.25	3.22	0.85	4.41
BEM	533,600	4,109,120	7.70	7.70	0.01	4.41
AOT	884,400	50,402,200	56.99	56.75	0.42	4.38
RCL	243,400	7,020,600	28.84	28.75	0.33	4.32
HMPRO	1,545,200	13,972,940	9.04	9.05	(0.08)	4.29
GULF-R	408,300	16,506,500	40.43	40.25	0.44	4.22
AEONTS-R	3,200	402,900	125.91	125.00	0.72	4.17
TRUE	1,184,900	10,399,215	8.78	8.80	(0.27)	4.14
MDX	7,500	24,900	3.32	3.22	3.11	4.12
VGI	3,988,700	6,053,084	1.52	1.55	(2.09)	4.04
SPRC	325,600	2,701,880	8.30	8.30	(0.02)	4.02
DCC	146,500	285,783	1.95	1.96	(0.47)	4.02
SAPPE-R	23,700	2,385,150	100.64	100.00	0.64	4.00

	ปริมาณหุ้น (หุ้น)	มูลค่าการขายชอร์ต (บาท)	ราคาเฉลี่ย (บาท)	ราคาต่ำสุด 1 ก.ค. 67	ส่วนต่างระหว่างราคาปิด กับราคาขายชอร์ต	% ปริมาณการขายชอร์ต เทียบกับกระดานหลัก
CPF	758,500	17,144,640	22.60	22.70	(0.43)	3.82
SSP	18,400	121,180	6.59	6.65	(0.96)	3.81
AMATA	162,700	3,659,440	22.49	22.40	0.41	3.78
TQM	17,800	479,975	26.96	27.25	(1.05)	3.77
BCPG	55,300	345,625	6.25	6.25	0.00	3.77
TIDLOR	149,000	2,740,780	18.39	18.40	(0.03)	3.75
EGCO	25,000	2,566,700	102.67	102.00	0.65	3.62
THANI	233,400	518,816	2.22	2.24	(0.77)	3.57
STA	343,100	7,429,550	21.65	21.30	1.66	3.55
BAM-R	138,000	1,039,310	7.53	7.45	1.09	3.55
KBANK	171,400	21,616,000	126.11	125.50	0.49	3.44
IVL	423,700	8,335,420	19.67	19.70	(0.14)	3.42
GFPT	46,400	593,920	12.80	12.70	0.79	3.40
RBF-R	88,600	813,150	9.18	9.15	0.30	3.40
BAM	131,700	990,660	7.52	7.45	0.97	3.39
AOT-R	684,100	38,822,675	56.75	56.75	0.00	3.39
UNIQ	5,000	13,800	2.76	2.78	(0.72)	3.38
RBF	87,400	801,745	9.17	9.15	0.25	3.35
CPN	86,300	4,805,475	55.68	55.50	0.33	3.32
SUSCO	75,700	272,118	3.59	3.58	0.41	3.27
THANI-R	205,800	460,240	2.24	2.24	(0.16)	3.15
KTB-R	895,700	15,232,350	17.01	17.10	(0.55)	3.13
BGRIM	556,500	11,842,490	21.28	21.20	0.38	3.12
MINT	165,100	4,953,000	30.00	29.75	0.84	3.06
ICHI	215,400	3,702,140	17.19	16.80	2.31	3.05
STA-R	294,000	6,352,420	21.61	21.30	1.44	3.04
SAWAD-R	115,300	3,950,825	34.27	33.75	1.53	3.03
BTS	1,612,700	7,122,790	4.42	4.40	0.38	3.01
SPRC-R	243,100	2,015,505	8.29	8.30	(0.11)	3.00
DOHOME-R	55,700	573,710	10.30	10.30	0.00	3.00
BTG	56,300	1,234,880	21.93	21.90	0.15	2.93
AURA-R	56,200	688,890	12.26	12.50	(1.94)	2.90
MAJOR	14,300	177,830	12.44	12.60	(1.30)	2.87
GUNKUL-R	273,900	694,884	2.54	2.50	1.48	2.86
BJC-R	421,700	8,736,530	20.72	20.60	0.57	2.85
BA	57,600	1,218,640	21.16	21.10	0.27	2.84
ROJNA	60,200	366,315	6.08	6.05	0.58	2.82
IVL-R	348,900	6,882,790	19.73	19.70	0.14	2.82
IRPC	488,600	808,541	1.65	1.64	0.90	2.71
STGT	60,200	610,570	10.14	10.00	1.42	2.69
JMART-R	89,900	1,185,880	13.19	13.10	0.70	2.69
TCAP-R	31,900	1,446,200	45.34	45.50	(0.36)	2.67
CENTEL	33,700	1,339,825	39.76	39.75	0.02	2.67
CPALL	369,700	20,482,950	55.40	55.25	0.28	2.66
ERW	48,400	215,772	4.46	4.42	0.86	2.65
GLOBAL-R	205,900	3,055,550	14.84	14.80	0.27	2.63
ITC-R	134,400	3,124,650	23.25	23.30	(0.22)	2.62
GFPT-R	35,100	449,280	12.80	12.70	0.79	2.57
BH	54,700	13,388,300	244.76	244.00	0.31	2.54
AMATA-R	108,800	2,444,510	22.47	22.40	0.30	2.53
ERW-R	46,000	204,728	4.45	4.42	0.69	2.51
TTA	92,800	681,805	7.35	7.30	0.64	2.49
BCH	223,500	3,813,210	17.06	17.10	(0.23)	2.49
GPSC	168,900	6,632,750	39.27	39.25	0.05	2.45
SAT	21,600	273,740	12.67	12.70	(0.21)	2.44
SCCC	1,400	182,050	130.04	131.00	(0.74)	2.41
TTB	2,419,200	4,152,491	1.72	1.72	(0.21)	2.34
XPG	486,400	492,514	1.01	1.00	1.26	2.30
QH	117,900	215,757	1.83	1.84	(0.54)	2.21
EPG	19,700	100,470	5.10	5.05	0.99	2.20
SCB	100,100	10,310,300	103.00	103.50	(0.48)	2.19
AWC	1,015,600	3,578,770	3.52	3.52	0.11	2.16
AP-R	183,800	1,478,780	8.05	8.05	(0.05)	2.15
PSH-R	21,100	191,930	9.10	9.15	(0.59)	2.15
ITC	109,500	2,541,870	23.21	23.30	(0.37)	2.14
BANPU	1,489,600	7,388,282	4.96	4.96	(0.00)	2.13
SPALI-R	60,600	1,086,730	17.93	17.80	0.75	2.10
ASK	3,500	47,250	13.50	13.60	(0.74)	2.09
SKY-R	10,700	264,260	24.70	24.70	(0.01)	2.08
SAWAD	78,800	2,713,325	34.43	33.75	2.02	2.07
BLAND	381,400	209,770	0.55	0.56	(1.79)	2.03
SC	107,800	303,994	2.82	2.82	(0.00)	1.99
OR-R	98,100	1,579,410	16.10	16.00	0.63	1.99

ที่มา: ตลาดหลักทรัพย์แห่งประเทศไทย และ: InnovestX Research

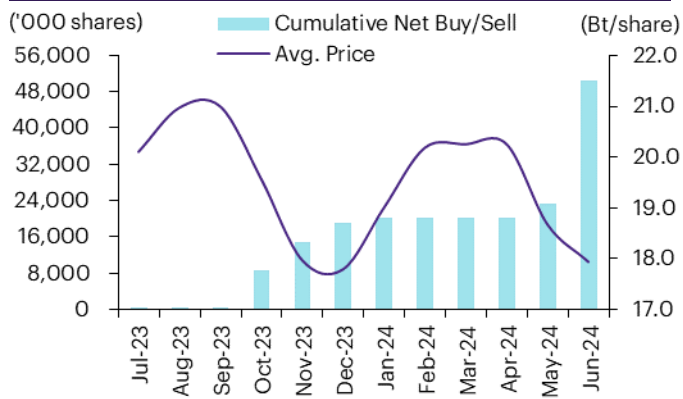
## สรุปการซื้อขายหุ้นของผู้บริหาร

### 1. รายงานการซื้อขายหุ้นของผู้บริหาร ณ วันที่ 1 ก.ค. 2567

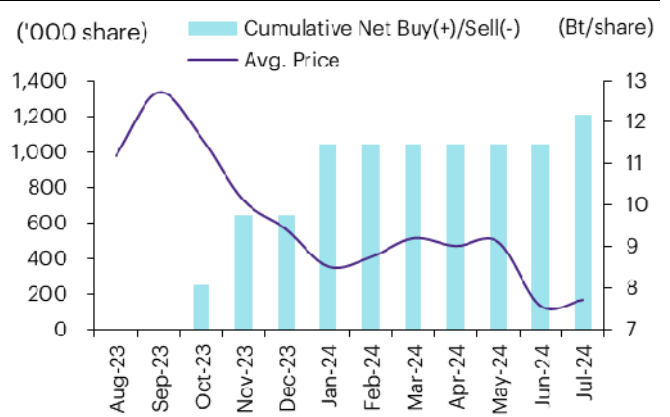
ชื่อย่อหุ้น	ชื่อผู้บริหาร	ประเภทหลักทรัพย์	วันที่ได้มา/จำหน่าย	จำนวน (หุ้น)	ราคา (บาท)	รวม (บาท)	วิธีการได้มา/จำหน่าย
24CS	นาย ธวัชชัย จิรวัดนังจันทนา	หุ้นสามัญ	28-06-67	2,000,000	3.20	6,400,000	ขาย
24CS	นาย ยศวิทย์ วัฒนธรรกิจจา	หุ้นสามัญ	27-06-67	4,500,000	3.30	14,850,000	ขาย
24CS	นาย ยศวิทย์ วัฒนธรรกิจจา	หุ้นสามัญ	28-06-67	16,865,200	3.20	53,968,640	ขาย
24CS	นาย สันติ มณีวงศ์	หุ้นสามัญ	27-06-67	6,625,300	3.30	21,863,490	ขาย
24CS	นาย สันติ มณีวงศ์	หุ้นสามัญ	28-06-67	60,000	3.30	198,000	ขาย
24CS	นาย สันติ มณีวงศ์	หุ้นสามัญ	28-06-67	2,250,000	3.20	7,200,000	ขาย
BGC	นาย วิศาล ลอเอเสถียรกุล	หุ้นสามัญ	28-06-67	8,500	6.45	54,825	ซื้อ
BLC	นางสาว อรุพร ภักธราเวณิชกุล	หุ้นสามัญ	01-07-67	20,000	4.78	95,600	ซื้อ
BOFFICE	นางสาว สโรชา มีนสุข	หน่วยกฤษฎี	28-06-67	15,400	4.42	68,068	ซื้อ
BOFFICE	นางสาว สโรชา มีนสุข	หน่วยกฤษฎี	28-06-67	30,000	4.42	132,600	ซื้อ
BRR	นาย อนันต์ ตั้งตรงเวชกิจ	หุ้นสามัญ	28-06-67	40,000	4.52	180,800	ซื้อ
CAZ	นาย หวัง ยอบ จี	หุ้นสามัญ	28-06-67	30,000	3.06	91,800	ขาย
CAZ	นาย หวัง ยอบ จี	หุ้นสามัญ	28-06-67	68,500	3.08	210,980	ขาย
DEXON	นาย มาร์ติน สตูวิก	NVDR : underlying securities ordinary SHARE	28-06-67	7,000	1.84	12,880	ซื้อ
EA	นาย สมโภชน์ อาหุนัย	หุ้นสามัญ	25-06-67	11,200,000	17.80	199,360,000	ขาย
EA	นาย สมโภชน์ อาหุนัย	หุ้นสามัญ	25-06-67	8,400,000	17.80	149,520,000	ขาย
EA	นาย สมโภชน์ อาหุนัย	หุ้นสามัญ	25-06-67	19,289,100	17.74	342,188,634	ขาย
EKH	นาย อำนาจ เชื้ออารีมิตร	หุ้นสามัญ	28-06-67	10,000	6.85	68,500	ซื้อ
EP	นาย ยุทธ ชินสุภักกุล	หุ้นสามัญ	28-06-67	100	2.74	274	ซื้อ
GUNKUL	นาย กัลลภ ดำรงปิยะวุฒิ	หุ้นสามัญ	28-06-67	1,500,000	2.54	3,810,000	ซื้อ
ILM	นาย ชวัลชัย กิ่งก้องขจรชัย	หุ้นสามัญ	28-06-67	5,900	18.40	108,560	ซื้อ
ITNS	นางสาว แสงมณี ทักมิตินเจริญ	หุ้นสามัญ	28-06-67	90,000	1.96	176,400	ซื้อ
ITNS	นาย ธีรวงศ์ ชมไธสง	หุ้นสามัญ	30-06-67	100,000	1.94	194,000	ซื้อ
JR	นาย ธิรนนท์ วิวัฒน์เจษฎาวุฒิ	หุ้นสามัญ	28-06-67	2,500	4.23	10,575	ซื้อ
JR	นาย ธิรนนท์ วิวัฒน์เจษฎาวุฒิ	หุ้นสามัญ	28-06-67	1,600	4.24	6,784	ซื้อ
K	นาย ชยวัฒน์ พิเศษสิทธิ์	หุ้นสามัญ	28-06-67	36,700	0.90	33,030	ซื้อ
KTIS	นาย ประพันธ์ ศิริวิริยะกุล	หุ้นสามัญ	17-06-67	32,600	2.98	97,148	ซื้อ
KTIS	นาย ประพันธ์ ศิริวิริยะกุล	หุ้นสามัญ	21-06-67	5,000	3.02	15,100	ซื้อ
LOXLEY	นาย ธงชัย ลำซ่า	หุ้นสามัญ	01-07-67	1,500,000	1.45	2,175,000	ซื้อ
MENA	นาง สุวรรณา ขจรวุฒิเดช	หุ้นสามัญ	27-06-67	25,000	1.14	28,500	ซื้อ
MENA	นาง สุวรรณา ขจรวุฒิเดช	หุ้นสามัญ	28-06-67	45,000	1.09	49,050	ซื้อ
MJD	นาย สุริยา พูลวรลักษณ์	หุ้นสามัญ	28-06-67	150,000	1.11	166,500	ซื้อ
MJD	นาย สุริยา พูลวรลักษณ์	หุ้นสามัญ	28-06-67	200,000	1.12	224,000	ซื้อ
MTI	นาง นวพรรณ ลำซ่า	หุ้นสามัญ	28-06-67	100	106.50	10,650	ซื้อ
NDR	นาย บุญหลาย จำปาศิรินทร์	หุ้นสามัญ	27-06-67	30,000	1.98	59,400	ซื้อ
PCC	นาย ทิตติ สัมฤทธิ์	หุ้นสามัญ	28-06-67	10,000	2.85	28,500	ซื้อ
PLT	นาย วราวิช อิมตะวัน	หุ้นสามัญ	28-06-67	54,200	0.77	41,734	ซื้อ
PLUS	นาย นิลสุวรรณ สีลาธรมย์	หุ้นสามัญ	06-06-67	102,800	8.35	858,380	ซื้อ
PLUS	นาย นิลสุวรรณ สีลาธรมย์	หุ้นสามัญ	12-06-67	220,000	7.88	1,733,600	ซื้อ
PLUS	นาย นิลสุวรรณ สีลาธรมย์	หุ้นสามัญ	21-06-67	40,000	7.10	284,000	ซื้อ
RPH	นาย ธิรวัดนัง จิรวัดนัง	หุ้นสามัญ	28-06-67	200,000	5.90	1,180,000	ซื้อ
SEAOIL	นาย โกสิทธิ์ เพ็ญสวัสดิ์	หุ้นสามัญ	28-06-67	20,000	2.60	52,000	ซื้อ
SKY	นาย รัช ตันตมนันตา	หุ้นสามัญ	21-06-67	10,000	25.00	250,000	ขาย
SKY	นาย รัช ตันตมนันตา	หุ้นสามัญ	21-06-67	10,000	25.25	252,500	ขาย
SNP	นาง มณีนุชดา ศิลาอ่อน	หุ้นสามัญ	27-06-67	2,200	14.70	32,340	ซื้อ
SNP	นาง มณีนุชดา ศิลาอ่อน	หุ้นสามัญ	28-06-67	4,600	14.70	67,620	ซื้อ
SPA	นาย ณรัช วิวรรณไทร	หุ้นสามัญ	27-06-67	40,100	6.85	274,685	ซื้อ
SPA	นาย กุมิพันธ์ บุญญาปะมัย	หุ้นสามัญ	28-06-67	100,000	6.70	670,000	ซื้อ
SPALI	นาง อัจฉรา ตั้งมดีธรรม	หุ้นสามัญ	27-06-67	900,000	18.17	16,353,000	ซื้อ
SPALI	นาง อัจฉรา ตั้งมดีธรรม	หุ้นสามัญ	28-06-67	300,000	18.03	5,409,000	ซื้อ
SPALI	นาย ประทีป ตั้งมดีธรรม	หุ้นสามัญ	27-06-67	900,000	18.17	16,353,000	ซื้อ
SPALI	นาย ประทีป ตั้งมดีธรรม	หุ้นสามัญ	28-06-67	300,000	18.03	5,409,000	ซื้อ
STGT	นาย วีรกร อ่องสกุล	หุ้นสามัญ	29-06-67	200	10.05	2,010	ซื้อ
THANA	นาย สุทธิรักษ์ เสถียรภาพยุทธ์	หุ้นสามัญ	28-06-67	35,000	1.17	40,950	ซื้อ
TIPH	นาย ประภาศ คงเอียด	หุ้นสามัญ	27-06-67	10,000	27.00	270,000	ซื้อ
TLI	นาง วราภรณ์ ไชยวรรณ	หุ้นสามัญ	01-07-67	125,000	7.70	962,500	ซื้อ
TLI	นาง วราภรณ์ ไชยวรรณ	หุ้นสามัญ	01-07-67	40,000	7.70	308,000	ซื้อ
TMILL	นาย ประภาส ชุตินาถพันธ์	หุ้นสามัญ	28-06-67	30,800	3.86	118,888	ซื้อ
TPIPL	นาง อรพิน เสี่ยวไพรัตน์	หุ้นสามัญ	28-06-67	1,000,000	1.31	1,310,000	ซื้อ
TSTE	นาย ประภาส ชุตินาถพันธ์	หุ้นสามัญ	28-06-67	100	14.60	1,460	ซื้อ
UAC	นาย ชัยพล ประสพโชค	หุ้นสามัญ	28-06-67	3,000	3.54	10,620	ซื้อ
WHAIR	นาย ไกรลักษณ์ ทัศนวิเชียร	หน่วยกฤษฎี	28-06-67	25,000	5.60	140,000	ซื้อ
					Total	ซื้อ	59,689,531
						ขาย	796,354,044
						สุทธิ	(736,664,513)

## 2. ยอดซื้อ/ขายสุทธิสะสม 12 เดือนของหุ้นที่อยู่ภายใต้การวิเคราะห์ของ InnovestX

### SPALI



### TLI



## ปฏิทินหุ้น

จันทร์	อังคาร	กรกฎาคม พุธ	พฤหัสบดี	ศุกร์
1	2	3	4	5
<b>XE</b> PPM-W2 1:1 @Bt6 <b>Last trading day</b> PACE <b>Share listing</b> A5 74 Shares CV 17,921,146 Shares SENX 75,145 Shares SPI 42,400 Shares	<b>Last trading day</b> LEO-W1 <b>Delisted</b> PACE	<b>XE</b> LEO-W1 1:1 @Bt22 <b>Decreased capital</b> CPTGF KCC	<b>Decreased capital</b> CTARAF	
8	9	10	11	12
<b>XD</b> LHSC Bt0.18 QHFP Bt0.11 <b>XE</b> PPPM-W4 1:0.25 @Bt3.98		<b>PD</b> MSFT80X Bt0.01016 NETEASE80 Bt0.03315	<b>XD</b> STANLY Bt20	<b>PD</b> GOOG80X Bt0.00246 NDR Bt0.05
15	16	17	18	19
		<b>PD</b> AEONTS Bt2.95	<b>XW</b> ECF 2:1	
22	23	24	25	26
<b>งดเขยวันอาสาฬหบูชา (วันเสาร์ที่ 20 กรกฎาคม 2567)</b>		<b>PD</b> META80X Bt0.0014	<b>XD</b> BLAND Bt0.01 <b>PD</b> LHSC Bt0.18 QHFP Bt0.11	<b>PD</b> BKNG80X Bt- NVD80X Bt- STANLY Bt20
29	30	31		
<b>งดเขยวันเฉลิมพระชนมพรรษา พระบาทสมเด็จพระเจ้าอยู่หัว (วันอาทิตย์ที่ 28 กรกฎาคม 2567)</b>	<b>XD</b> TMW Bt4.15 <b>PD</b> BABA80 Bt-			

XD - Cash Dividend  
XD(ST) - Stock Dividend

PD - Payment Date  
XR - Rights for Common

XW - Rights for Warrant  
XT - Rights for Transferable Subscription Right

XE - Warrant Exercise  
CW - Capital write-down

SP - Suspension







Sharecode	Effdate	Enddate	หลักทรัพย์ที่เข้าข่ายมาตรการ กำกับการซื้อขาย			หลักทรัพย์ภายใต้เครื่องหมาย C		หลักทรัพย์ภายใต้เครื่องหมาย NC (Non Compliance)	
			Turnover list	Level (**)	หมายเหตุ	Caution : "C"	สาเหตุ	"NC"	สาเหตุ
PTECH	05/06/2024	จนกว่าจะได้รับ การเปลี่ยนแปลง จาก SET	-	-	-	✓	วันที่ 05/06/2024 ขึ้นเครื่องหมาย CF เหตุผล: การกระจายการถือหุ้นของผู้ถือ หุ้นรายย่อยไม่ครบถ้วน		
ROH	05/06/2024	จนกว่าจะได้รับ การเปลี่ยนแปลง จาก SET	-	-	-	✓	วันที่ 05/06/2024 ขึ้นเครื่องหมาย CF เหตุผล: การกระจายการถือหุ้นของผู้ถือ หุ้นรายย่อยไม่ครบถ้วน		
TNL	05/06/2024	จนกว่าจะได้รับ การเปลี่ยนแปลง จาก SET	-	-	-	✓	วันที่ 05/06/2024 ขึ้นเครื่องหมาย CF เหตุผล: การกระจายการถือหุ้นของผู้ถือ หุ้นรายย่อยไม่ครบถ้วน		
UMS	05/06/2024	จนกว่าจะได้รับ การเปลี่ยนแปลง จาก SET	-	-	-	✓	วันที่ 05/06/2024 ขึ้นเครื่องหมาย CF เหตุผล: การกระจายการถือหุ้นของผู้ถือ หุ้นรายย่อยไม่ครบถ้วน		
UOBKH	05/06/2024	จนกว่าจะได้รับ การเปลี่ยนแปลง จาก SET	-	-	-	✓	วันที่ 05/06/2024 ขึ้นเครื่องหมาย CF เหตุผล: การกระจายการถือหุ้นของผู้ถือ หุ้นรายย่อยไม่ครบถ้วน		
ZAA	05/06/2024	จนกว่าจะได้รับ การเปลี่ยนแปลง จาก SET	-	-	-	✓	วันที่ 05/06/2024 ขึ้นเครื่องหมาย CF เหตุผล: การกระจายการถือหุ้นของผู้ถือ หุ้นรายย่อยไม่ครบถ้วน		
PACE	21/06/2024	01/07/2024	-	-	-	-	-	✓	ตลาดหลักทรัพย์ฯ เปิดให้มีการ ซื้อหรือขายหลักทรัพย์ของ PACE เป็นระยะเวลา 7 วันทำการ ระหว่างวันที่ 21 มิถุนายน - 1 กรกฎาคม 2567 และจะ ดำเนินการเพิกถอนหลักทรัพย์ ของ PACE จากการเป็น หลักทรัพย์จดทะเบียน มีผล ตั้งแต่วันที่ 2 กรกฎาคม 2567 เป็นต้นไป
JPARK	26/06/2024	16/07/2024	-	-	-	-	-	-	-
KKC	27/06/2024	26/07/2024	-	-	-	-	-	✓	คงเครื่องหมาย NC และให้ชื่อ ด้วยบัญชี Cash Balance และ เพื่อเปิดโอกาสให้ผู้ลงทุนซื้อขาย หลักทรัพย์ชั่วคราว จากการที่ได้ จัดทำแผนปรับโครงสร้างหนี้

หมายเหตุ:

- ที่มา: ตลาดหลักทรัพย์ ( [www.set.or.th](http://www.set.or.th) ) และ สมาคมบริษัทหลักทรัพย์ ( [www.asco.or.th](http://www.asco.or.th) )
- หุ่นตามตารางดังกล่าว เขียนไขจะรวมถึงหุ้นในประเทศและ-โบแสดงสิทธิในผลประโยชน์ที่เกิดจากหลักทรัพย์อ้างอิงของไทย (NVDR)
- หลักทรัพย์ที่มีเครื่องหมาย " : " เป็น โบแสดงสิทธิในผลประโยชน์ที่เกิดจากหลักทรัพย์อ้างอิงไทย (Non-Voting Depository Receipt :NVDR)

1. หลักทรัพย์ที่เข้าข่ายมาตรการกำกับการซื้อขาย (Turnover list)

Level (\*) ได้แก่

- Level 1 หมายถึง ให้ซื้อด้วยการวางเงินสด 100% ก่อนซื้อ (บัญชี cash balance) และ ห้ามนำหลักทรัพย์ที่กำหนดค่านวณเป็นวงเงินซื้อขาย
- Level 2 หมายถึง ให้ซื้อด้วยการวางเงินสด 100% ก่อนซื้อ และ ห้ามนำหลักทรัพย์ที่กำหนดค่านวณเป็นวงเงินซื้อขาย และ ห้าม Net Settlement
- Level 3 หมายถึง ห้ามซื้อขายชั่วคราว 1 วันทำการ (เฉพาะวันแรก); เมื่ออนุญาตให้ซื้อขาย ให้ซื้อด้วยการวางเงินสด 100% ก่อนซื้อ และ ห้ามนำหลักทรัพย์ที่กำหนดค่านวณเป็นวงเงินซื้อขาย และ ห้าม Net Settlement

2. หลักทรัพย์ภายใต้เครื่องหมาย Caution : "C"

หลักทรัพย์ที่ถูกขึ้นเครื่องหมาย C จะต้องซื้อด้วยบัญชี Cash Balance (คือ สมาชิกต้องดำเนินการให้ลูกค้าวางเงินสดไว้ล่วงหน้ากับสมาชิกเต็มจำนวนก่อนซื้อหลักทรัพย์นั้น) ตั้งแต่วันที่ขึ้นเครื่องหมายเป็นต้นไป

**ข้อสงวนสิทธิ์:**

ข้อมูลในรายงานนี้เป็นข้อมูลที่มีการเปิดเผยต่อสาธารณะ ซึ่งนักลงทุนสามารถเข้าถึงได้โดยทั่วไป และเป็นข้อมูลที่เชื่อว่าน่าจะเชื่อถือได้ แต่ทั้งนี้ บริษัทหลักทรัพย์ อินโนเวสต์ เอกซ์ จำกัด (“บริษัท”) มิได้ยืนยันหรือรับรองถึงความถูกต้อง หรือสมบูรณ์ของข้อมูลดังกล่าวแต่อย่างใด ความคิดเห็นที่ปรากฏอยู่ในรายงานนี้เป็นเพียงการนำเสนอในมุมมองของบริษัท และเป็นความคิดเห็น ณ วันที่ที่ปรากฏในรายงานเท่านั้น ซึ่งอาจเปลี่ยนแปลงได้ภายหลังวันดังกล่าว โดยบริษัทไม่จำเป็นต้องแจ้งให้สาธารณชน หรือนักลงทุนทราบ รายงานนี้จัดทำขึ้นเพื่อเผยแพร่ข้อมูลให้แก่ นักลงทุนเท่านั้น บริษัทไม่รับผิดชอบต่อการนำข้อมูลหรือความคิดเห็นใดๆ ไปใช้ในทุกระณีย ดังนั้นนักลงทุนจึงควรใช้ดุลพินิจในการพิจารณาตัดสินใจก่อนการลงทุน นอกจากนี้ บริษัท และ/หรือ บริษัทในเครือของบริษัทอาจมีส่วนเกี่ยวข้องหรือผลประโยชน์ใดๆ กับบริษัทใดๆ ที่ถูกกล่าวถึงในรายงานนี้ก็ได้

บริษัทหลักทรัพย์ อินโนเวสต์ เอกซ์ จำกัด (“INVX”) เป็นบริษัทย่อยที่บริษัท เอสซีบี เอกซ์ จำกัด (มหาชน) (“เอสซีบี เอกซ์”) เป็นผู้ถือหุ้นรายใหญ่แต่เพียงผู้เดียว และธนาคารไทยพาณิชย์ จำกัด (มหาชน) (“ธนาคารฯ”) เป็นบริษัทย่อยที่เอสซีบี เอกซ์ เป็นผู้ถือหุ้นรายใหญ่ ข้อมูลต่างๆ ที่เกี่ยวข้องกับธนาคารฯ มีวัตถุประสงค์เพื่อใช้ในการเปรียบเทียบเท่านั้น

เอกสารฉบับนี้จัดทำโดย บริษัทหลักทรัพย์ อินโนเวสต์ เอกซ์ จำกัด (“INVX”) ซึ่งมี บริษัท เอสซีบี เอกซ์ จำกัด (มหาชน) (“เอสซีบี เอกซ์”) เป็นผู้ถือหุ้นรายใหญ่ โดยธนาคารไทยพาณิชย์ จำกัด (มหาชน) (“ธนาคารฯ”) ซึ่งเป็นบริษัทย่อยที่เอสซีบี เอกซ์ เป็นผู้ถือหุ้นรายใหญ่ เป็นที่ปรึกษาทางการเงินสำหรับธุรกรรมใด ๆ ของ ทรัสต์เพื่อการลงทุนในสิทธิการเช่าอสังหาริมทรัพย์ แอล เอช โฮเทล ความเห็น ข่าวกวีจีย บทวิเคราะห์ ราคา ข้อความ การคาดการณ์ การประเมิน และ/หรือ ข้อมูลอื่นที่ระบุในเอกสารฉบับนี้ (“ข้อมูล”) มีวัตถุประสงค์เพื่อใช้เป็นข้อมูลทั่วไปเท่านั้น และไม่อาจตีความได้ว่าเป็นการให้คำแนะนำแก่บุคคลใดๆ หรือเป็นการเสนอซื้อ หรือเสนอขาย หรือชักชวนให้เสนอซื้อหรือเสนอขายหลักทรัพย์ โดย INVX และ/หรือกรรมการ พนักงาน และลูกจ้างของ INVX ย่อมไม่ต้องรับผิดชอบต่อการเสียหายใดๆ ทั้งความเสียหายทางตรง ความเสียหายทางอ้อม ความเสียหายจากการผิดสัญญา หรือความเสียหายอันสืบเนื่อง อันเป็นผลมาจากการใช้หรือการเชื่อถือต่อการใช้ข้อมูล ทั้งนี้ รวมถึงแต่ไม่จำกัดเพียงการสูญเสียผลกำไร นักลงทุนพึงใช้ข้อมูลในเอกสารฉบับนี้ประกอบข้อมูลและความเห็นอื่นๆ รวมถึงพิจารณาของตนในการตัดสินใจลงทุน ข้อมูลในเอกสารฉบับนี้จัดทำขึ้นจากแหล่งข้อมูลที่ INVX เห็นว่าน่าเชื่อถือ โดย INVX ไม่รับรองถึงความถูกต้อง สมบูรณ์ และ/หรือ ครบถ้วนของข้อมูลดังกล่าว

INVX สงวนสิทธิ์ในการใช้ดุลพินิจของตนแต่เพียงผู้เดียวในการแก้ไขเพิ่มเติมข้อมูลเป็นครั้งคราวโดยไม่ต้องบอกกล่าว เอกสารฉบับนี้จัดส่งให้แก่เฉพาะบุคคลที่กำหนดเท่านั้น และห้ามมิให้มีการทำซ้ำ ดัดแปลง เผยแพร่ ขาย จำหน่าย พิมพ์ซ้ำ ส่งต่อ หรือแสวงหาประโยชน์ในเชิงพาณิชย์ไม่ว่าในลักษณะใดๆ เว้นแต่จะได้รับความยินยอมเป็นลายลักษณ์อักษรจาก INVX ก่อน

การซื้อขายฟิวเจอร์สและออปชั่น (Futures and Options) มีความเสี่ยงสูงที่อาจก่อให้เกิดผลขาดทุนอย่างมีนัยสำคัญ จึงไม่เหมาะสมกับบุคคลทุกคน ทั้งนี้ ก่อนการตัดสินใจซื้อขายฟิวเจอร์สและออปชั่น ท่านควรพิจารณาถึงฐานะทางการเงิน วัตถุประสงค์ในการลงทุน ประสบการณ์ในการลงทุนของท่าน ตลอดจนความเสี่ยงที่ท่านสามารถยอมรับได้อย่างรอบคอบ เนื่องจากมีความเป็นไปได้ที่ท่านอาจสูญเสียเงินลงทุนมากกว่าเงินลงทุนเริ่มแรก ท่านควรพิจารณาถึงความเสี่ยงทั้งหมดที่อาจเกิดขึ้นจากการซื้อขายฟิวเจอร์สและออปชั่น และท่านควรตัดสินใจลงทุนด้วยตนเอง และ/หรือ ในกรณีที่มีข้อสงสัย ท่านควรขอคำแนะนำจากที่ปรึกษาทางการเงิน

เอกสารฉบับนี้จัดส่งให้กับเฉพาะบุคคลที่กำหนด (intended recipient) เท่านั้น และห้ามมิให้ผู้ใดนำข้อมูลในเอกสารฉบับนี้ไปทำซ้ำ ส่งต่อ เผยแพร่ ขาย จำหน่าย คัดลอก นำออกแสดง หรือนำไปแสวงหาประโยชน์ในเชิงพาณิชย์ ไม่ว่าด้วยวิธีการใด ๆ โดยไม่ได้รับอนุญาตเป็นลายลักษณ์อักษรจาก INVX เป็นการล่วงหน้า

© สงวนลิขสิทธิ์ 2565 บริษัทหลักทรัพย์ อินโนเวสต์ เอกซ์ จำกัด

**CG Rating 2023 Companies with CG Rating**

**Companies with Excellent CG Scoring**

7UP, AAV, ABM, ACE, ACG, ADB, ADD, ADVANC, AEONTS, AF, AGE, AH, AHC, AIRA, AIT, AJ, AKP, AKR, ALLA, ALT, AMA, AMARIN, AMATA, AMATAV, ANAN, AOT, AP, APCO, APCS, ARIP, ARROW, ASEFA, ASK, ASP, ASW, ATP30, AUCT, AWC, AYUD, B, BA, BAFS, BAM, BANPU, BAY, BBI, BBL, BC, BCH, BCP, BCPG, BDMS, BEC, BEM, BEYOND, BGC, BGRIM, BH, BIZ, BJC, BJCHI, BKI, BLA, BOL, BPP, BRI, BROOK, BRR, BTS, BTW, BWG, BYD, CBG, CENTEL, CFRESH, CHASE, CHEWA, CHG, CHOW, CIMBT, CIVIL, CK, CKP, CM, CNT, COLOR, COM7, COTTO, CPALL, CPAXT, CPF, CPI, CPL, CPN, CPW, CRC, CRD, CSC, CSS, CV, DCC, DDD, DELTA, DEMCO, DMT, DOHOME, DRT, DUSIT, EA, EASTW, ECF, ECL, EE, EGCO, EPG, ERW, ETC, ETE, FE, FLOYD, FN, FPI, FPT, FSX, FVC, GBX, GC, GCAP, GENCO, GFPT, GGC, GLAND, GLOBAL, GPSC, GRAMMY, GULF, GUNKUL, HANA, HARN, HENG, HMPRO, HPT, HTC, ICC, ICHI, ICN, III, ILINK, ILM, IMH, IND, INET, INTUCH, IP, IRC, IRPC, ITC, ITEL, IVL, JAS, JTS, KBANK, KCC, KCE, KEX, KKP, KSL, KTB, KTC, KTMS, KUMWEL, KUN, LALIN, LANNA, LH, LHFG, LIT, LOXLEY, LPN, LRH, LST, M, MAJOR, MALEE, MATCH, MBK, MC, M-CHAI, MCOT, MEGA, MFC, MFEC, MILL, MINT, MONO, MOONG, MSC, MST, MTC, MTI, NC, NCH, NCL, NDR, NER, NKI, NOBLE, NRF, NTV, NVD, NWR, NYT, OCC, OISHI<sup>1</sup>, ONEE, OR, ORI, OSP, OTO, PAP, PATO, PB, PCSGH, PDG, PDJ, PG, PHOL, PIMO, PJW, PLANB, PLAT, PLUS, PM, POLY, PORT, PPP, PPS, PR9, PRG, PRINC, PRM, PRTR, PSH, PSL, PT, PTC, PTT, PTTEP, PTTGC, Q-CON, QH, QTC, RATCH, RBF, RPH, RS, RT, S, S&J, SA, SABINA, SAK, SAMART, SAMTEL, SAPPE, SAT, SBNEXT, SC, SCB, SCC, SCCC, SCG, SCGP, SCM, SDC, SEAFCO, SEAOL, SECURE, SELIC, SENA, SENX, SFP<sup>2</sup>, SFT, SGC, SGF, SGP, SHR, SICT, SIRI, SIS, SITHAI, SJWD, SKR, SM, SMPK, SMT, SNC, SNNP, SNP, SO, SPALI, SPC, SPCG, SPI, SPRC, SR, SSC, SSF, SSSC, STA, STC, STEC, STGT, STI, SUC, SUN, SUSCO, SUTHA, SVI, SVT, SYMC, SYNEX, SYNTEC, TACC, TAE, TCAP, TCMC, TEAMG, TEGH, TFG, TFMAMA, TGE, TGH, THANA, THANI, THCOM, THIP, THRE, THREL, TIDLOR, TIPH, TISCO, TK, TKN, TKS, TKT, TLI, TM, TMC, TMD, TMT, TNDT, TNITY, TNL, TNR, TOA, TOG, TOP, TPBI, TPCS, TPIPL, TPIPP, TPS, TQM, TQR, TRT, TRUE, TRV, TSC, TSTE, TSTH, TTA, TTB, TTCL, TTW, TURTLE, TVDH, TVH, TVO, TVT, TWPC, UAC, UBE, UBIS, UKEM, UP, UPF, UPOIC, UV, VCOM, VGI, VIBHA, VIH, VL, WACOAL, WGE, WHA, WHAUP, WICE, WINMED, WINNER, XPG, YUASA, ZEN

**Companies with Very Good CG Scoring**

2S, A5, AAI, AIE, ALUCON, AMR, APURE, ARIN, AS, ASIA, ASIAN, ASIMAR, ASN, AURA, BR, BSBM, BTG, CEN, CGH, CH, CHIC, CI, CIG, CMC, COMAN, CSP, DOD, DPAINT, DV8, EFORL, EKH, ESSO, ESTAR, EVER, FORTH, FSMART, FTI, GEL, GPI, HEALTH, HUMAN, IFS, INSET, IT, J, JCKH, JDF, JKN, JMART, JUBILE, K, KCAR, KGI, KIAT, KISS, KK, KTIS, KWC, KWM, LDC, LEO, LHK, MACO, METCO, MICRO, MK, MVP, NCAP, NOVA, NTSC, PACO, PIN, PQS, PREB, PRI, PRIME, PROEN, PROS, PROUD, PSTC, PTECH, PYLON, RCL, SALEE, SANKO, SCI, SCN, SE, SE-ED, SFLEX, SINGER, SKN, SONIC, SORKON, SPVI, SSP, SST, STANLY, STP, SUPER, SVOA, SWC, TCC, TEKA, TFM, TMILL, TNP, TPLAS, TPOLY, TRC, TRU, TRUBB, TSE, VRANDA, WAVE, WFX, WIJK, WIN, WP, XO

**Companies with Good CG Scoring**

24CS, AMANAH, AMARC, AMC, APP, ASAP, BCT, BE8, BIG, BIOTEC, BLESS, BSM, BVG, CAZ, CCET, CHARAN, CHAYO, CHOTI, CITY, CMAN, CMR, CRANE, CWT, DHOUSE, DTCENT, EASON, FNS, FTE, GIFT, GJS, GTB, GTV, GYT, HL, HTECH, HYDRO, IIG, INGRS, INSURE, IRCP, ITD, ITNS, JCK, JMT, JR, JSP, KBS, KGEN, KJL, L&E, LEE, MASTER, MBAX, MEB, MENA, META, MGT, MITSIB, MJD, MOSHI, MUD, NATION, NNCL, NPK, NSL, NV, OGC, PAF, PCC, PEACE, PICO, PK, PL, PLANET, PLE, PMTA, PPM, PRAKIT, PRAPAT, PRECHA, PRIN, PSG, RABBIT, READY, RJH, RSP, RWI, S11, SAAM, SAF, SAMCO, SAWAD, SCAP, SCP, SIAM, SKE, SKY, SMART, SMD, SMIT, SOLAR, SPA, STECH, STPI, SVR, TC, TCCC<sup>3</sup>, TEAM, TFI, TIGER, TITLE, TKC, TMI, TNH, TPA, TPC, TRITN, UBA, UMI, UMS, UTP, VARO, VPO, W, WARRIX, WORK, WPH, YONG, ZIGA

**Corporate Governance Report**

The material contained in this publication is for general information only and is not intended as advice on any of the matters discussed herein. Readers and others should perform their own independent analysis as to the accuracy or completeness or legality of such information. The Thai Institute of Directors, its officers, the authors and editor make no representation or warranty as to the accuracy, completeness or legality of any of the information contained herein. By accepting this document, each recipient agrees that the Thai Institute of Directors Association, its officers, the authors and editor shall not have any liability for any information contained in, or for any omission from, this publication.

The survey result is as of the date appearing in the Corporate Governance Report of Thai Listed Companies. As a result, the survey result may be changed after that date.

InnovestX Securities Company Limited does not conform nor certify the accuracy of such survey result.

To recognize well performers, the list of companies attaining "Good", "Very Good" and "Excellent" levels of recognition (Not including listed companies qualified in the "no announcement of the results" clause from 1 January 2022 to 31 October 2023) is publicized.

<sup>1</sup>OISHI was voluntarily delisted from the Stock Exchange of Thailand, effectively on September 6, 2023

<sup>2</sup>SFP was voluntarily delisted from the Stock Exchange of Thailand, effectively on July 19, 2023

<sup>3</sup>TCCC was voluntarily delisted from the Stock Exchange of Thailand effectively on August 25, 2023

**Anti-corruption Progress Indicator**

**Certified (ได้รณรงค์แล้ว)**

2S, AAI, ADVANC, AE, AF, AH, AI, AIE, AIRA, AJ, AKP, AMA, AMANAH, AMATA, AMATAV, AP, APCS, AS, ASIAN, ASK, ASP, AWC, AYUD, B, BAFS, BAM, BANPU, BAY, BBI, BBL, BCH, BCP, BCPG, BE8, BEC, BEYOND, BGC, BGRIM, BLA, BPP, BRR, BSBM, BTC, BTS, BWG, CEN, CENTEL, CFRESH, CGH, CHEWA, CHOTI, CHOW, CIG, CIMBT, CM, CMC, COM7, CPALL, CPAXT, CPF, CPI, CPL, CPN, CPW, CRC, CSC, DCC, DELTA, DEMCO, DIMET, DOHOME, DRT, DUSIT, EA, EASTW, ECF, EGCO, EP, EPG, ERW, ESTAR, ETC, ETE, FNS, FPI, FPT, FSMART, FTE, GBX, GC, GCAP, GEL, GFPT, GGC, GJS, GPI, GPSC, GSTEEL, GULF, GUNKUL, HANA, HARN, HENG, HMPRO, HTC, ICC, ICHI, IFS, III, ILINK, ILM, INET, INOX, INSURE, INTUCH, IRPC, ITEL, IVL, JAS, JKN, JR, JTS, KASET, KBANK, KBS, KCAR, KCCAMC, KCE, KGEN, KGI, KKP, KSL, KTB, KTC, L&E, LANNA, LHFG, LHK, LPN, LRH, M, MAJOR, MALEE, MATCH, MBAX, MBK, MC, MCOT, META, MFC, MFEC, MILL, MINT, MONO, MOONG, MSC, MST, MTC, MTI, NATION, NCAP, NEP, NKI, NOBLE, NRF, NWR, OCC, OGC, OR, ORI, PAP, PATO, PB, PCSGH, PDG, PDJ, PG, PHOL, PIMO, PK, PL, PLANB, PLANET, PLAT, PM, PPP, PPM, PPS, PR9, PREB, PRG, PRINC, PRM, PROS, PSH, PSL, PSTC, PT, PTECH, PTG, PTT, PTTEP, PTTGC, PYLON, Q-CON, QH, QLT, QTC, RABBIT, RATCH, RML, RS, RWI, S&J, SAAM, SABINA, SAK, SAPPE, SAT, SC, SCC, SCCC, SCG, SCGP, SCM, SCN, SEAOL, SE-ED, SELIC, SENA, SGC, SGP, SIRI, SITHAI, SKR, SMIT, SORKON, SPACK, SPALI, SPC, SPI, SPRC, SRICHA, SSF, SSP, SSSC, SST, STA, STGT, STOWER, SUSCO, SVI, SYMC, SYNTEC, TAE, TAKUNI, TASCO, TCAP, TCMC, TFG, TFI, TFMAMA, TGE, TGH, THANI, THCOM, THIP, THRE, THREL, TIDLOR, TIPCO, TISCO, TKS, TKT, TMD, TMILL, TMT, TNITY, TNL, TNP, TNR, TOG, TOP, TOPP, TPA, TPCS, TRT, TRU, TSC, TSI, TSTE, TSTH, TTA, TTB, TTCL, TU, TVDH, TVO, TWPC, UBE, UBIS, UEC, UKEM, UOBKH, UV, VCOM, VGI, VIH, WACOAL, WHA, WHAUP, WICE, WIJK, XO, YUASA, ZEN, ZIGA

**Declared (ได้ประกาศเจตนาแล้ว)**

ACE, ADB, ALT, AMC, ASW, BLAND, BTG, BYD, CAZ, CBG, CV, DEXON, DMT, EKH, FSX, GLOBAL, GREEN, ICN, IHL, ITC, J, JMART, JMT, LEO, LH, MENA, MITSIB, MODERN, NER, NEX, OSP, PEER, PLUS, POLY, PQS, PRIME, PROEN, PRTR, RBF, RT, SA, SANKO, SCB, SENX, SFLEX, SIS, SKE, SM, SVOA, TBN, TEGH, TIPH, TKN, TPAC, TPLAS, TQM, TRUE, W, WPH, XPG

**N/A**

24CS, 3K-BAT, A, A5, AAV, ABM, ACAP, ACC, ACG, ADD, ADVICE, AEONTS, AFC, AGE, AHC, AIT, AJA, AKR, AKS, ALL, ALLA, ALPHAX, ALUCON, AMARC, AMARIN, AMR, ANAN, ANI, AOT, APCO, APEX, APO, APP, APURE, AQUA, ARIN, ARIP, ARROW, ASAP, ASEFA, ASIA, ASIMAR, ASN, ATP30, AU, AUCT, AURA, B52, BA, BBI, BC, BCT, BDMS, BEAUTY, BEM, BGT, BH, BIG, BIOTEC, BIS, BIZ, BJC, BJCHI, BKD, BKGI, BKIH, BLC, BLESS, BLISS, BM, BOL, BPS, BR, BRI, BROCK, BSM, BSRC, BTNC, BTW, BUI, BVG, CCET, CCP, CEYE, CFARM, CGD, CH, CHARAN, CHASE, CHAYO, CHG, CHIC, CHO, CI, CITY, CIVIL, CK, CKP, CMAN, CMO, CMR, CNT, COCOCO, COLOR, COMAN, CPANEL, CPH, CPR, CPT, CRANE, CRD, CREDIT, CSP, CSR, CSS, CTW, CWT, D, DCON, DDD, DHOUSE, DITTO, DOD, DPAINT, DTCENT, DTICI, DV8, EASON, ECL, EE, EFORL, EMC, ETL, EURO, EVER, F&D, FANCY, FE, FLOYD, FMT, FN, FORTH, FTI, FVC, GABLE, GENCO, GFC, GIFT, GL, GLAND, GLOCON, GLORY, GRAMMY, GRAND, GSC, GTB, GTV, GYT, HEALTH, HFT, HL, HPT, HTECH, HUMAN, HYDRO, I2, IFEC, IIG, IMH, IND, INGRS, INSET, IP, IRC, IRCP, IT, ITD, ITNS, ITTHI, JAK, JCK, JCKH, JCT, JDF, JPARK, JSP, JUBILE, K, KAMART, KC, KCC, KCG, KCM, KDH, KEX, KIAT, KISS, KJL, KK, KKC, KLINIQ, KOOL, KTIS, KTMS, KUMWEL, KUN, KWC, KWI, KWM, KYE, LALIN, LDC, LEE, LIT, LOXLEY, LPH, LST, LTS, MAGURO, MANRIN, MASTER, MATI, MCA, M-CHAI, MCS, MDX, MEB, MEGA, METCO, MGC, MGI, MGT, MICRO, MIDA, MJD, MK, ML, MORE, MOSHI, MTW, MUD, MVP, NAM, NAT, NC, NCH, NCL, NDR, NEO, NETBAY, NEW, NEWS, NFC, NL, NNCL, NOK, NOVA, NPK, NSL, NTSC, NTV, NUSA, NV, NVD, NYT, OHTL, ONEE, ORN, PACO, PAF, PANEL, PAC, PEACE, PERM, PF, PHG, PICO, PIN, PJW, PLE, PLT, PMTA, POLAR, PORT, POST, PPM, PRAKIT, PRAPAT, PRECHA, PRI, PRIN, PRO, PROUD, PSG, PSP, PTC, QLT, QTCC, RAM, RCL, READY, RICHY, RJH, ROCK, ROCTEC, ROH, ROJNA, RP, RPC, RPH, RSP, S, S11, SABUY, SAF, SAFARI, SAFE, SALEE, SAM, SAMART, SAMCO, SAMTEL, SAUCE, SAV, SAWAD, SAWANG, SBNEXT, SCAP, SCGD, SCI, SCL, SCP, SDC, SE, SEAFCO, SECURE, SFT, SGF, SHANG, SHR, SIAM, SICT, SIMAT, SINGER, SINO, SISB, SJWD, SK, SKN, SKY, SLM, SLP, SMART, SMD, SMT, SNNP, SO, SOLAR, SONIC, SPA, SPCG, SPG, SPREME, SPVI, SQ, SR, SRS, SSC, STANLY, STARK, STC, STEC, STECH, STHAI, STI, STP, STPI, STX, SUC, SUN, SUPER, SUTHA, SVR, SVT, SWC, SYNEX, TACC, TAN, TAPAC, TC, TCC, TCJ, TCOAT, TEAM, TEAMG, TEKA, TERA, TFM, TGPRO, TH, THAI, THANA, THE, THG, THMUI, TIGER, TITLE, TK, TKC, TLI, TM, TMC, TMI, TMW, TNDT, TNH, TNPC, TOA, TPBI, TPC, TPIPL, TPIPP, TPL, TPOLY, TPP, TPS, TQR, TR, TRC, TRITN, TRP, TRUBB, TRV, TSE, TTI, TTT, TTW, TURTLE, TVH, TVT, TWP, TWZ, TYCN, UAC, UBA, UMI, UMS, UNIQ, UP, UPF, UPOIC, UREKA, UTP, UVAN, VARO, VIBHA, VL, VNG, VPO, VRANDA, WARRIX, WAVE, WELL, WFX, WGE, WIN, WINDOW, WINMED, WINNER, WORK, WORLD, WP, YGG, YONG, ZAA

**Explanations**

Companies participating in Thailand's Private Sector Collective Action Coalition Against Corruption programme (Thai CAC) under Thai Institute of Directors (as of November 1, 2023) are categorised into: companies that have declared their intention to join CAC, and companies certified by CAC.