

วันที่ 9 กรกฎาคม 2567

GLOBAL Morning Routine

 Innovest^x Research





MARKET color

บทสรุป

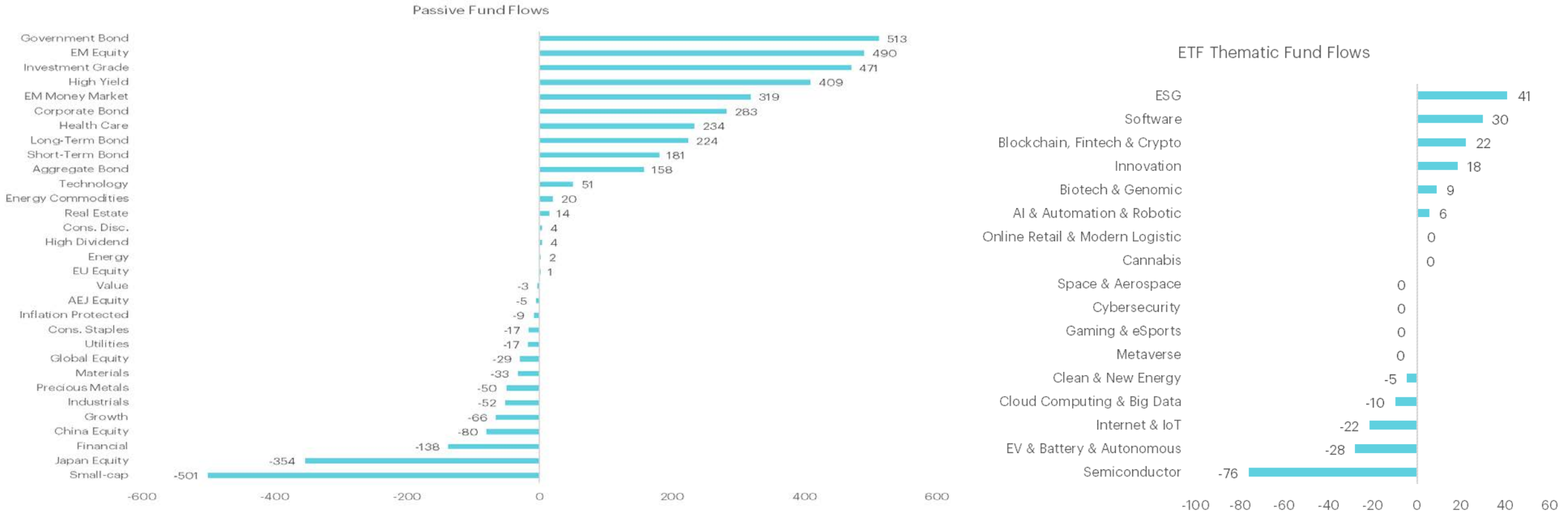
- ตลาดหุ้นทั่วโลกปรับตัวขึ้นต่อจากความคาดหวังในการลดดอกเบี้ยของธนาคารกลางทั่วโลกและสหรัฐหลังตัวเลขเศรษฐกิจสหรัฐออกมาอ่อนแอกว่าที่คาด ขณะที่เราคาดว่าตลาดในสัปดาห์นี้จะคงมีความผันผวนหลังมีการเปิดเผยตัวเลขเงินเฟ้อของสหรัฐ รวมถึงถ้อยแถลง Jerome Powell ขณะที่เริ่มเข้าสู่การรายงานผลประกอบการ 2Q24 ในสัปดาห์นี้
- กระแสเงินในวันที่ 5 ก.ค. 2024 1) กระแสเงินในตราสารหนี้ผันผวน มีแรงซื้อในตราสารหนี้คุณภาพดีและพันธบัตรรัฐบาลจากตัวเลขเศรษฐกิจสหรัฐที่ชะลอตัวลงทำให้ตลาดมองว่าธนาคารกลางสหรัฐจะลดดอกเบี้ยได้เร็วขึ้น 2) มีแรงซื้อในตลาดหุ้น EM จากภาพของการลดดอกเบี้ยและเศรษฐกิจที่ไม่แย่งอย่างถึงกัจนวล 3) มีแรงซื้อในกลุ่มเทคโนโลยีหลังจากราคาหุ้นย่อตัวลง แต่ยังมีขายในหุ้นธีม Growth ทั้งนี้มองว่าเป็นเรื่องของความกังวลด้านเศรษฐกิจที่จะส่งผลกับการเติบโตของกำไร 4) ตลาดหุ้นเอเชียและจีนมีแรงขายจากตัวเลขเศรษฐกิจจีนที่ฟื้นตัวช้าและภาคอสังหาริมทรัพย์ที่มีปัญหา 5) มีแรงขายในตลาดหุ้นญี่ปุ่นจากท่าทีของ BOJ ที่จะดำเนินนโยบายการเงินตึงตัวมากขึ้น
- บริษัทในห่วงโซ่อุปทานเซิร์ฟเวอร์ AI ในไต้หวันเผยแพร่รายได้เดือนมิถุนายนเติบโตแกร่งสะท้อนอุปสงค์ AI ที่แกร่งต่อเนื่องซึ่งเรามองว่าภาพนี้ดำเนินต่อเนื่องและจะช่วยหนุนการเติบโต Data Center และ PC AI ได้ ซึ่งในระยะสั้นหุ้นเซมิฯอาจมีความผันผวนจากความคาดหวังที่สูงและการเติบโตที่ชะลอตัวลงจากฐานที่สูง แต่อย่างไรก็ดีในภาพใหญ่เราเชื่อว่าปัจจัยพื้นฐานยังคงแกร่งและมีการเติบโตยังคงดีจึงแนะนำลงทุนในช่วงที่ราคาย่อตัวลง โดยในกลุ่มนี้เราแนะนำ TSM ARM QCOM AVGO MU ARM ASML SK Hyunik
- LLY ตกลงซื้อกิจการ Morphic Holding หลัง LLY ต้องการขยายกลุ่มผลิตภัณฑ์ด้านภูมิคุ้มกันวิทยาซึ่ง Morphic กำลังพัฒนายาชนิดรับประทานสำหรับรักษาโรคลำไส้อักเสบโดยเรามองบวกหลังตลาดนี้ยังคงมีการแข่งขันที่จำกัด ประกอบกับยา MORF มีกลไกการออกฤทธิ์ที่แตกต่างจากคู่แข่งซึ่งหากประสบความสำเร็จอาจเป็นทางเลือกใหม่ที่สะดวกกว่าสำหรับผู้ป่วยและมีข้อได้เปรียบในแง่ของประสิทธิภาพเมื่อเทียบกับยาที่มีอยู่แล้ว อย่างไรก็ตามเราเชื่อว่าใช้ระยะเวลาชัฟฟักกว่าจะเห็นการเติบโต หลังยายังอยู่ในกระบวนการทดลองขั้นที่ 3 ซึ่งต้องใช้ระยะเวลาชัฟฟักกว่าจะออกขายทางตลาดได้
- ในการประชุม Third Plenum คาดว่าจะเน้นการรวบรวมแนวคิดนโยบายล่าสุด มากกว่าการกำหนดทิศทางใหม่จะให้สัญญาว่าจีนวางแผนจะสร้างแรงขับเคลื่อนการเติบโตระยะยาวใหม่ๆ โดยเน้นภาคเทคโนโลยีขั้นสูงและอุตสาหกรรมสีเขียวการพัฒนาโมเดลใหม่ สำหรับตลาดอสังหาริมทรัพย์ในระยะยาวมาตรการลดความเหลื่อมล้ำและแก้ปัญหาด้านประชากร ยืนยันความมุ่งมั่นในการเปิดเสรีเศรษฐกิจภายใต้เงื่อนไขความมั่นคง ขณะที่เรามองว่ากลุ่มอุตสาหกรรมที่จะมีความสำคัญคือกลุ่มเทคโนโลยี (SMIC) การบริโภคและการท่องเที่ยว (Trip.com) สินค้าอิเล็กทรอนิกส์ (Xiaomi, Haier) แต่จากสถิติจะพบว่าหลังการประชุมตลาดตอบสนองเชิงลบในตลาดหุ้นจีน (CSI 300) ลดลงด้วยค่าเฉลี่ย 1.7%

สรุปผลตอบแทนรายสินทรัพย์

| | Index | Stock | Bond | Currency | %DoD | Commodities | Price | %Chg | Sector | %Chg | Crypto Assets | %Chg | |
|-------------|-------------|------------------|---------------|------------|----------|-------------|-------------------------|----------|-----------------|-----------------|---------------|------------------|-------|
| | | (Local currency) | 10-year Yield | %DoD (bps) | | | | (vs USD) | | DoD | | DoD | DoD |
| Thailand | 1,322.5 | 0.8% | 2.7 | -1.2 | 36.5 | -0.3% | Corn | 395.8 | -3.8% | Energy | -1.6% | TRON | -0.9% |
| Singapore | 3,404.5 | -0.2% | 3.2 | -4.2 | 1.4 | 0.1% | Wheat | 553.0 | -3.4% | Financials | -0.9% | Bitcoin | -0.2% |
| Malaysia | 1,611.0 | Closed | 3.9 | Closed | 4.7 | Closed | EU Gas | 32.3 | -2.4% | Industrials | -0.3% | XRP | 0.6% |
| Indonesia | 7,251.0 | 0.0% | 7.0 | -3.5 | 16,255.0 | -0.1% | Rubber | 316.5 | -2.3% | Materials | -0.3% | Ethereum | 0.8% |
| Philippines | 6,529.4 | 0.6% | 5.2 | -2.0 | 58.5 | 0.0% | Soybean meal | 379.5 | -1.9% | Real Estate | 0.2% | Avalanche | 1.0% |
| Vietnam | 1,283.6 | 0.0% | 2.7 | 0.0 | 25,419.0 | 0.0% | Silver | 30.8 | -1.5% | Cons Disc | 0.2% | Polkadot | 1.7% |
| India | 36,281.8 | -0.1% | 7.1 | -0.4 | 83.5 | 0.0% | Gold | 2,359.1 | -1.4% | Utilities | 0.2% | Bitcoin Cash | 1.7% |
| China | 2,922.5 | -0.9% | 2.3 | 1.7 | 7.3 | 0.0% | Baltic Dry Index | 1,940.0 | -1.3% | REIT | 0.4% | Dogecoin | 2.0% |
| Hong Kong | 17,524.1 | -1.5% | 3.4 | 3.9 | 7.8 | 0.0% | Soybean | 1,174.3 | -1.2% | Healthcare | 0.7% | Solana | 3.2% |
| Japan | 40,780.7 | -0.3% | 1.1 | 1.6 | 160.8 | 0.0% | EU Coal | 113.0 | -1.0% | Cons Staples | 0.7% | Chainlink | 4.3% |
| South Korea | 2,857.8 | -0.2% | 3.2 | -0.5 | 1,383.5 | 0.2% | Oil - Brent | 85.8 | -0.9% | IT | 1.2% | Litecoin | 4.6% |
| Taiwan | 23,878.2 | 1.4% | 1.7 | 0.0 | 32.5 | 0.0% | Copper | 462.2 | -0.8% | ICT | 1.3% | Cardano | 4.7% |
| Australia | 8,012.2 | -0.7% | 4.4 | -4.4 | 1.5 | 0.2% | Aluminum | 2,476.6 | -0.3% | | | Polygon | 5.9% |
| UK | 8,193.5 | -0.1% | 4.1 | -1.2 | 0.8 | 0.1% | Sugar | 20.1 | 0.0% | | | | |
| Germany | 18,472.1 | 0.0% | 2.5 | -1.6 | 1.8 | 0.1% | Cotton | 67.3 | 0.0% | Style/Basket | %Chg DoD | | |
| France | 7,627.5 | -0.6% | 3.1 | -4.2 | 6.1 | 0.1% | Rice | 17.1 | 0.8% | Asset Sensitive | -0.7% | | |
| Switzerland | 12,051.7 | 0.4% | 0.7 | -3.2 | 0.9 | 0.2% | Natural Gas | 2.4 | 2.0% | Commodities | -0.3% | ETF | %Chg |
| Italy | 34,046.5 | 0.2% | 3.9 | -4.7 | 1,788.9 | 0.1% | Coffee | 236.2 | 2.6% | Domestic | -0.2% | Thematics | DoD |
| Spain | 11,022.1 | 0.0% | 3.2 | -3.4 | 153.7 | 0.1% | Palm oil | 4,088.0 | Closed | Defensive | -0.2% | Cloud & Big Data | -0.6% |
| Greece | 1,450.9 | 0.7% | 3.5 | -4.4 | 314.8 | 0.1% | | | High Beta | -0.2% | Cybersecurity | -0.5% | |
| US | 5,572.9 | 0.1% | 4.3 | 0.0 | 105.0 | 0.1% | Fixed Income | %Chg DoD | Value | -0.1% | EV | -0.3% | |
| Canada | 22,126.1 | 0.3% | 3.5 | -2.6 | 1.4 | 0.0% | Global Inflation-linked | 0.0% | Rate Sensitive | -0.1% | Innovation | -0.1% | |
| Mexico | 52,907.7 | 1.1% | 5.9 | -1.4 | 18.0 | -0.5% | Global Investment Grade | 0.0% | Large | -0.1% | ESG | 0.1% | |
| Brazil | 126,548.3 | 0.2% | 10.5 | 0.0 | 5.5 | 0.2% | U.S. Treasury | 0.0% | Low vol | 0.0% | Genomic | 0.2% | |
| Argentina | 1,643,221.1 | 0.9% | 7.2 | 2.6 | 917.2 | 0.2% | Global HY | 0.1% | Growth | 0.0% | Metaverse | 0.6% | |
| World | | 0.1% | | | | | Thai Govt bond - 10yr | 0.1% | Small | 0.1% | Clean Energy | 0.7% | |
| DM | | 0.1% | | | | | Global Treasury | 0.2% | High Dividend | 0.2% | Gaming | 0.8% | |
| EM | | 0.2% | | | | | | | Global Cyclical | 0.6% | Semiconductor | 1.8% | |

Source: Bloomberg, InnovestX

กระแสเงินในรายกลุ่มค่อนข้างจำกัด...อยู่ในช่วงปรับความคาดหวังดอกเบี้ย

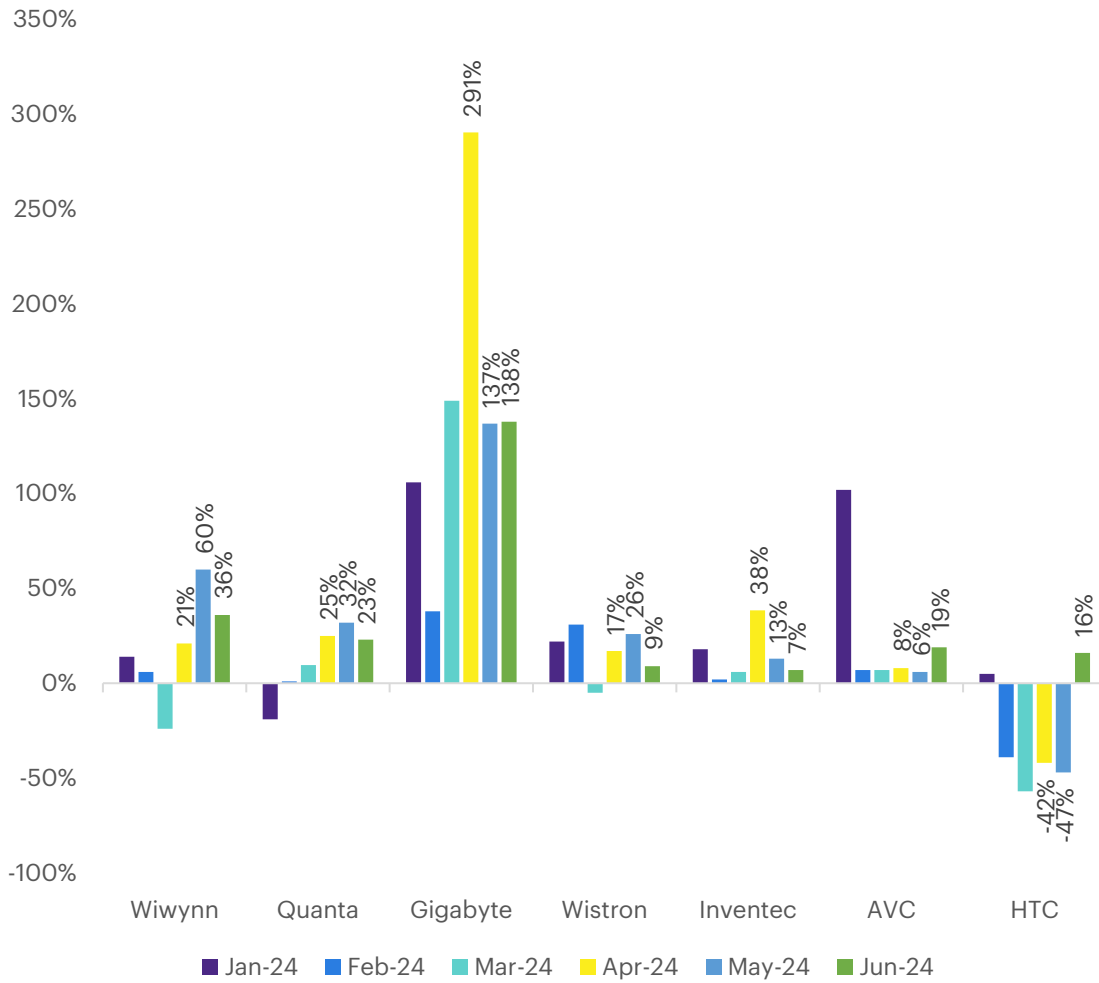


Source: Bloomberg, InnovestX

กระแสเงินในวันที่ 5 ก.ค. 2024 1) กระแสเงินในตราสารหนี้ผันผวน มีแรงซื้อในตราสารหนี้คุณภาพดีและพันธบัตรรัฐบาลจากตัวเลขเศรษฐกิจสหรัฐที่ชะลอตัวลงทำให้ตลาดมองว่าธนาคารกลางสหรัฐจะลดดอกเบี้ยได้เร็วขึ้น 2) มีแรงซื้อในตลาดหุ้น EM จากภาพของการลดดอกเบี้ยและเศรษฐกิจที่ไม่แย่งอย่างกังวล 3) มีแรงซื้อในกลุ่มเทคโนโลยีหลังจากราคาหุ้นย่อตัวลง แต่ยังมีขายในหุ้นธีม Growth ทั้งนี้มองว่าเป็นเรื่องของความกังวลด้านเศรษฐกิจที่จะส่งผลกับการเติบโตของกำไร 4) ตลาดหุ้นเอเชียและจีนมีแรงขายจากตัวเลขเศรษฐกิจจีนที่ฟื้นตัวช้าและภาคอสังหาริมทรัพย์ที่มีปัญหา 5) มีแรงขายในตลาดหุ้นญี่ปุ่นจากท่าทีของ BOJ ที่จะดำเนินนโยบายการเงินตึงตัวมากขึ้น 7) กระแสเงินในรายกลุ่มอุตสาหกรรมค่อนข้างจำกัด

รายได้กลุ่มซัพพลายเชนเซิร์ฟเวอร์ AI ใต้หวันโตแกร่งในมิ.ย.

Taiwan AI supply chain June revenue growth YoY

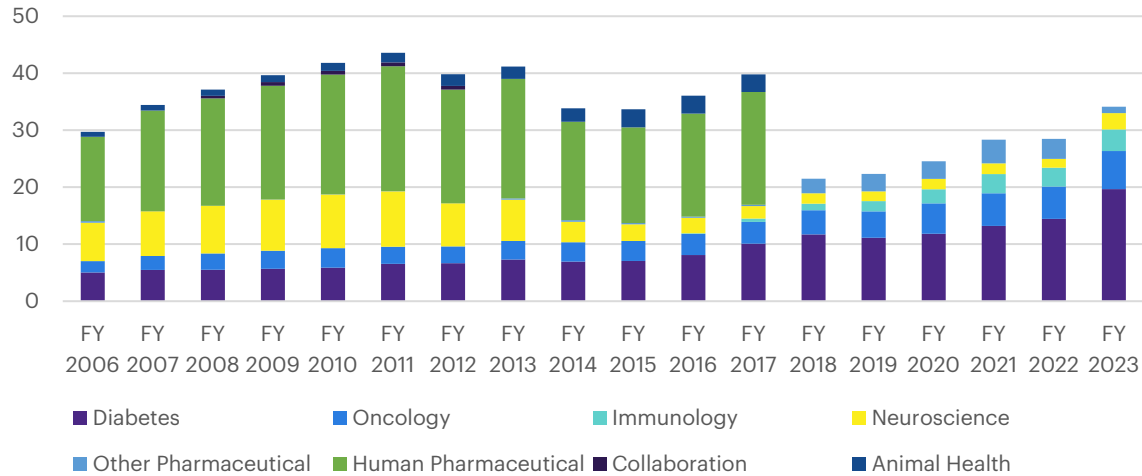


Source: Bloomberg, Company Data, InnovestX

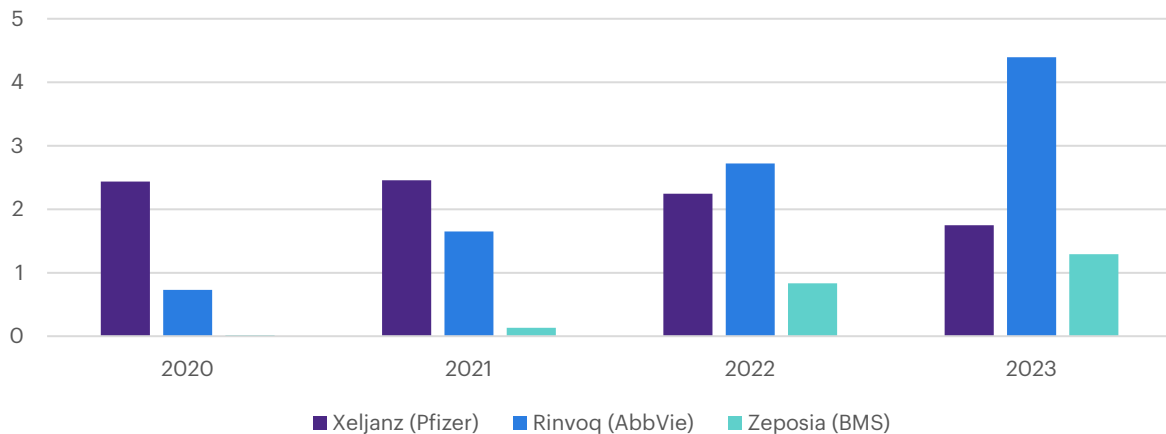
- บริษัทในห่วงโซ่อุปทานเซิร์ฟเวอร์ AI จำนวน 6 แห่งในใต้หวันเผยรายได้เดือน มิถุนายนเติบโตดี นำโดย Gigabyte +138%YoY Auras +99, Wiwynn +36%%YoY Quanta +23%%YoY Wistron +9%YoY และ Inventec +7%YoY
- รายได้ที่แข็งแกร่งในเดือนมิ.ย.ช่วยหนุนให้ยอดขายใน 2Q24 ดีกว่าคาดในส่วน Gigabyte, Auras และ Inventec Quanta, Wiwynn และ Wistron เป็นไปตาม คาดการณ์
- ภาพนี้สะท้อนได้ว่าอุปสงค์ AI มีแนวโน้มแกร่งต่อเนื่องซึ่งเราคาดว่าภาพนี้จะช่วย หนุนให้ 1) กลุ่มเซมิฯในส่วน Data Center เติบโตและฟื้นตัวดีต่อเนื่อง 2) มองกลุ่ม PC AI ได้รับประโยชน์จากการพัฒนา AI และรอบการเปลี่ยนรุ่นซึ่งภาพนี้จะช่วยหนุน ให้กลุ่มชิป PC มียอดขายที่เพิ่มขึ้นได้
- ราคาสินกลุ่มเซมิฯอาจมีความผันผวนจากความคาดหวังที่สูงและการเติบโตที่ชะลอ ตัวลงจากฐานที่สูง แต่อย่างไรก็ดีในภาพใหญ่เราเชื่อว่าปัจจัยพื้นฐานยังคงแกร่ง รวมถึงแนวโน้มการเติบโตยังคงดี ด้วยภาพนี้เราแนะนำลงทุนช่วงจังหวะที่หุ้นย่อตัวลง เพื่อที่จะคาดหวังการฟื้นตัวในช่วง 2H24 จากอุปสงค์ AI และการฟื้นตัวในหลายอุตสาหกรรม เช่น PC ซึ่งเราคาดว่าจะให้ Risk Reward ที่ดี โดยในกลุ่มนี้เราแนะนำ TSM ARM QCOM AVGO MU ARM ASML SK Hyunik

LLY ตกลงซื้อกิจการ MORF เพื่อขยายพอร์ตภูมิคุ้มกันวิทยา

LLY's Revenue trend by business

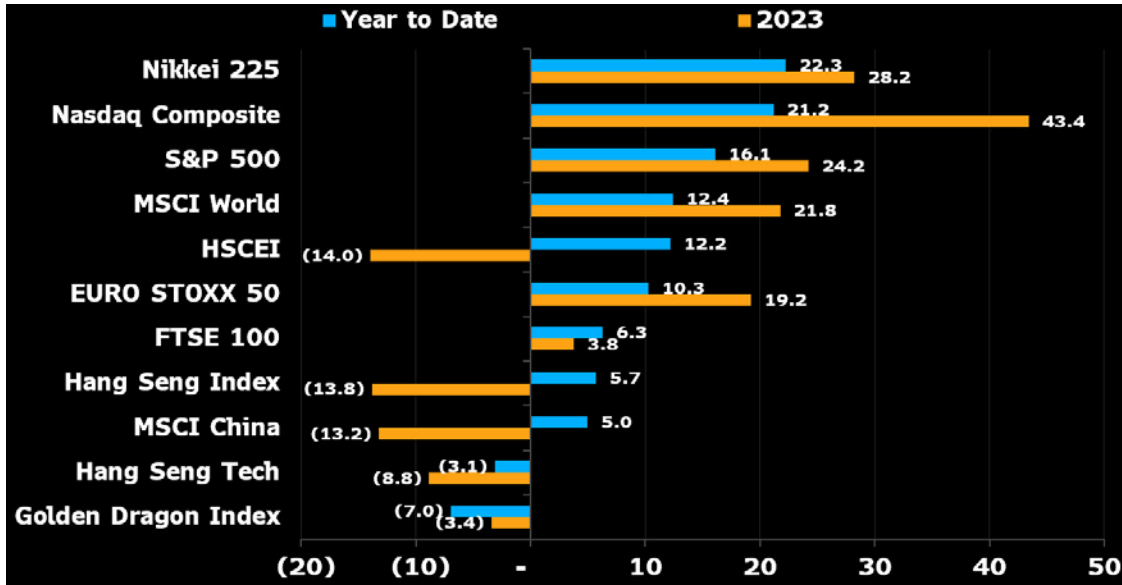


Revenue Trends for Key Oral Therapies in Inflammatory Bowel Disease Market (2018-2023)"



- บริษัท Eli Lilly & Co. ตกลงซื้อกิจการ Morphic Holding มูลค่าประมาณ \$3.2bn โดยคาดว่าจะการซื้อขายจะเสร็จสิ้นในไตรมาสที่ 3 ปี 2024 ภาพนี้ทำให้หุ้น Morphic พุ่งขึ้น 75%
- เหตุผลในการซื้อกิจการ: Lilly ต้องการขยายกลุ่มผลิตภัณฑ์ด้านภูมิคุ้มกันวิทยาซึ่ง Morphic กำลังพัฒนายาชนิดรับประทานสำหรับรักษาโรคลำไส้อักเสบ โดยยาของ Morphic อยู่ระหว่างการทดลองทางคลินิกระยะกลาง 3
- เรามองว่ายาที่ Morphic (MORF-057) กำลังพัฒนาเพื่อรักษาโรคลำไส้อักเสบนั้นมีคู่แข่งในสหรัฐฯที่จำกัดเพียงแค่ 3 เจ้า คือ PFE ABBV BMY ซึ่ง ยา MORF มีกลไกการออกฤทธิ์ที่แตกต่างจากคู่แข่ง โดยมีกลไกการออกฤทธิ์ใกล้เคียงกับ Entyvio (vedolizumab) จาก Takeda ซึ่งเป็นยาฉีดไม่ใช่ยาชนิดรับประทาน
- ดังนั้นหาก MORF-057 ประสบความสำเร็จอาจเป็นทางเลือกใหม่ที่สะดวกกว่าสำหรับผู้ป่วยและมีข้อได้เปรียบในแง่ของประสิทธิภาพเมื่อเทียบกับยาที่มีอยู่แล้ว
- ในภาพรวมเรามองว่าการซื้อกิจการนี้สอดคล้องกับกลยุทธ์การขยายธุรกิจของ Lilly ซึ่งจะช่วยขยายพอร์ตผลิตภัณฑ์ด้านภูมิคุ้มกันวิทยาได้ในอนาคต แต่อย่างไรก็ดีเชื่อว่าใช้ระยะเวลาซักพักกว่าจะเห็นการเติบโต หลังกระบวนการตั้งแต่เริ่มการทดลองทางคลินิกระยะที่ 3 จนถึงการได้รับอนุมัติให้จำหน่ายในตลาดอาจใช้เวลาพอสมควร โดยทั่วๆไประยะเวลาเฉลี่ยราว 3-7 ปี ขึ้นอยู่กับปัจจัยหลายประการ เช่น ความซับซ้อนของยา ผลการทดลอง และกระบวนการตรวจสอบของ FDA เราจึงเฝ้าติดตามผลการทดลองทางคลินิกต่อเนื่อง

เราควรคาดหวังอย่างไรกับการประชุมนโยบายระยะยาว (Third Plenum)



- ภาพรวม: การประชุม Third Plenum คาดว่าจะเน้นการรวบรวมแนวคิดนโยบายล่าสุด มากกว่าการกำหนดทิศทางใหม่จะให้สัญญาณว่าจีนวางแผนจะสร้างแรงขับเคลื่อนการเติบโตระยะยาวใหม่ๆ โดยเน้นภาคเทคโนโลยีขั้นสูงและอุตสาหกรรมสีเขียวการพัฒนาโมเดลใหม่ สำหรับตลาดอสังหาริมทรัพย์ในระยะยาวมาตรการลดความเหลื่อมล้ำและแก้ปัญหาด้านประชากรการยืนยันความมุ่งมั่นในการเปิดเสรีเศรษฐกิจภายใต้เงื่อนไขความมั่นคง
- นโยบายการคลัง: คาดว่าจะมีแนวคิดใหม่ๆ ในการแก้ปัญหการคลัง โดยเฉพาะการให้อิสระแก่รัฐบาลท้องถิ่นในการหาแหล่งรายได้
- ตลาดอสังหาริมทรัพย์: ไม่คาดว่าจะมีมาตรการใหม่ในการสนับสนุนตลาดอสังหาริมทรัพย์การหาหรือจะมุ่งเน้นไปที่โมเดลใหม่สำหรับแผนที่อยู่อาศัยระยะยาว
- Common Prosperity: อาจมีการเสนอการปฏิรูปเพื่อปรับปรุงการกระจายรายได้และบริการ เช่น การเพิ่มเงินบำนาญและการบริการด้านสุขภาพในชนบทอาจมีการหารือเกี่ยวกับการปฏิรูปตลาดแรงงาน
- เรามองว่ากลุ่มอุตสาหกรรมที่จะมีความสำคัญคือกลุ่มเทคโนโลยี (SMIC) การบริโภคและการท่องเที่ยว (Trip.com) สินค้าอิเล็กทรอนิกส์ (Xiaomi, Haier) แต่จากสถิติจะพบว่าหลังการประชุมตลาดตอบสนองเชิงลบในตลาดหุ้นจีน (CSI 300) ลดลงด้วยค่าเฉลี่ย 1.7%

ผลตอบแทนของตลาดหุ้นจีนก่อนและหลังการประชุม Third Plenum

| | Hang Seng Index | | | CSI 300 Index | | |
|--------------------------|-----------------|--------------------|---------------|----------------|--------------------|---------------|
| | 1 Month Before | During the meeting | 1 Month After | 1 Month Before | During the meeting | 1 Month After |
| 2003 | 10.8% | -0.7% | 3.0% | -1.8% | -1.1% | -3.7% |
| 2008 | -25.4% | -4.1% | -5.6% | -4.8% | -5.7% | -5.5% |
| 2013 | -1.7% | 0.7% | 1.5% | -5.5% | 1.4% | 3.0% |
| 2018 | -4.0% | -1.4% | -2.6% | -6.7% | -1.2% | -4.5% |
| Average | -5.1% | -1.4% | -0.9% | -4.7% | -1.7% | -2.7% |
| Average ex Crisis | 1.7% | -0.5% | 0.6% | -4.7% | -0.3% | -1.7% |

Source: Bloomberg, InnovestX

ข้อมูลหุ้นที่เกี่ยวข้องในฉบับนี้

| | Currency | Current price (Local Currency) | Beta | Analyst Rating | Average Target Price | Upside | QTD Performance | MTD Performance | Growth FY22F | FY23F | P/E FY23F | P/B FY23F | Div Yield FY23F | Net D/E | กรอบราคาจากมุมมองด้านเทคนิค แนวรับ | แนวต้าน |
|--------------------------------|----------|-----------------------------------|------|-------------------|-------------------------|--------|--------------------|--------------------|-----------------|-------|--------------|--------------|--------------------|---------|---------------------------------------|---------|
| Micron Technology Inc | USD | 130.7 | 1.2 | 4.8 | 163.9 | 25% | -0.6% | -0.6% | 688% | 26% | 13.6 | 2.7 | 0.4 | 0.1 | 75296.6 | 84643.4 |
| QUALCOMM Inc | USD | 207.9 | 1.4 | 4.3 | 206.7 | -1% | 4.4% | 4.4% | 14% | 10% | 18.4 | 7.6 | 1.7 | 0.2 | 207,414 | 246,586 |
| Taiwan Semiconductor Manufactu | USD | 186.6 | 1.1 | 4.8 | 185.7 | -1% | 7.4% | 7.4% | 26% | 19% | 24.2 | 6.2 | 1.4 | -0.2 | 223.4 | 241.7 |
| Micron Technology Inc | USD | 130.7 | 1.2 | 4.8 | 163.9 | 25% | -0.6% | -0.6% | 688% | 26% | 13.6 | 2.7 | 0.4 | 0.1 | 8.3 | 9.8 |
| Broadcom Inc | USD | 1,745.9 | 1.3 | 4.7 | 1,902.8 | 9% | 8.7% | 8.7% | 27% | 16% | 28.4 | 9.2 | 1.6 | 1.1 | 13.6 | 14.4 |
| ASML Holding NV | USD | 1,077.4 | 1.7 | 4.5 | 1,146.9 | 6% | 5.3% | 5.3% | 59% | 16% | 33.2 | 21.1 | 1.0 | -0.2 | 62.7 | 65.9 |
| ARM Holdings PLC | USD | 185 | 2.7 | 3.9 | 121.6 | -34% | 12.9% | 12.9% | 31% | 26% | 90.9 | 22.3 | 0% | -0.5 | 107.4 | 122.3 |
| Eli Lilly & Co | USD | 918.0 | 0.6 | 4.5 | 876.1 | -5% | 1.4% | 1.4% | 40% | 33% | 48.0 | 29.8 | 0.7 | 2.1 | 86.3 | 91.4 |
| Morphic Holding Inc | USD | 56 | 1.2 | 3.7 | 55 | -1% | 64% | 63.6% | -7% | -6% | NA | NA | NA | -1.0 | 16.5 | 18.7 |
| SK Hynix Inc | KRW | 236500 | 1.0 | 4.8 | 269,427 | 14% | 0% | 0.0 | 0.6 | 0.0 | 6.8 | 1.9 | 0.8 | 0.4 | 83.2 | 97.0 |
| Xiaomi Corp | HKD | 16 | 1.1 | 4.5 | 23 | 38% | -1% | -1.0% | 16% | 23% | 18.4 | 1.9 | 0.0 | -0.5 | 52.1 | 60.2 |
| Trip.com Group Ltd | HKD | 384 | 1.2 | 4.8 | 526 | 37% | 3% | 38.3% | 14% | 15% | 14.4 | 1.6 | 0.0 | -0.1 | 10.4 | 12.1 |
| Haier Smart Home Co Ltd | HKD | 24 | 0.9 | 4.9 | 34 | 41% | -7% | 10.7% | 14% | 11% | 9.7 | 1.7 | 5.5 | -0.2 | 36.0 | 40.8 |
| Semiconductor Manufacturing In | HKD | 18 | 0.8 | 3.7 | 18 | -1% | 4% | -10.1% | 77% | 27% | 24.9 | 0.8 | 0.0 | 0.1 | 223.2 | 241.5 |

คำแนะนำ

SK HYNIX INC
Walmart

คาดการณ์ออกมาดีในทิศทางเดียวกันกับ Samsung หลังมองได้รับประโยชน์จากราคาชิปที่เพิ่มขึ้นและอุปสงค์ AI ที่แรง
มองอยู่ในกลุ่มเซมิคอนดักเตอร์ที่ช่วยลดความผันผวนพอร์ต รวมถึงมองยังคงได้รับประโยชน์จากอุปสงค์ในส่วนสินค้าจำเป็นที่ได้อยู่

Bloomberg
Target Price

268126 KRW
72.5 USD

Source: Bloomberg, Morningstar, InnovestX

• Follow us



Innovestx

 @innovestx



ทีมผู้จัดทำ

Global Morning Routine

 InnovestX Research



สิริชัย ดวงรัตนฉายา

นักกลยุทธ์อาวุโสตลาดหุ้นไทยและต่างประเทศ
ฝ่ายกลยุทธ์การลงทุน



ธนาดี รัตนแสง

ผู้ช่วยนักวิเคราะห์

Disclaimer

ข้อมูลในรายงานนี้เป็นข้อมูลที่มีการเปิดเผยต่อสาธารณะ ซึ่งนักลงทุนสามารถเข้าถึงได้โดยทั่วไป และเป็นข้อมูลที่เชื่อว่าน่าเชื่อถือได้ แต่ทั้งนี้ บริษัทหลักทรัพย์ อินโนเวสต์ เอกซ์ จำกัด (“บริษัท”) มิได้ยืนยันหรือรับรองถึงความถูกต้อง หรือ สมบูรณ์ของข้อมูลดังกล่าวแต่อย่างใด ความคิดเห็นที่ปรากฏอยู่ในรายงานนี้เป็นเพียงการนำเสนอในมุมมองของบริษัท และเป็นความคิดเห็น ณ วันที่ที่ปรากฏในรายงานเท่านั้น ซึ่งอาจเปลี่ยนแปลงได้ภายหลังวันดังกล่าว โดยบริษัทไม่จำเป็นต้องแจ้งให้สาธารณชน หรือนักลงทุนทราบ รายงานนี้จัดทำขึ้นเพื่อเผยแพร่ข้อมูลให้นักลงทุนเท่านั้น บริษัทไม่รับผิดชอบต่อการนำข้อมูลหรือความคิดเห็นใดๆ ไปใช้ในทุกรณ ดังนั้นนักลงทุนจึงควรใช้ดุลพินิจในการพิจารณาตัดสินใจ ก่อนการลงทุน นอกจากนี้ บริษัท และ/หรือ บริษัทในเครือของบริษัทอาจมีส่วนเกี่ยวข้องหรือผลประโยชน์ใดๆ กับบริษัทใดๆ ที่ถูกกล่าวถึงในรายงานนี้ก็ได้

บริษัทหลักทรัพย์ อินโนเวสต์ เอกซ์ จำกัด (“INVX”) เป็นบริษัทย่อยที่บริษัท เอสซีบี เอกซ์ จำกัด (มหาชน) (“เอสซีบี เอกซ์”) เป็นผู้ถือหุ้นรายใหญ่แต่เพียงผู้เดียว และธนาคารไทยพาณิชย์ จำกัด (มหาชน) (“ธนาคารฯ”) เป็นบริษัทย่อยที่เอสซีบี เอกซ์ เป็นผู้ถือหุ้นรายใหญ่ ข้อมูลใด ๆ ก็เกี่ยวข้องกัธนาคารฯ มีวัตถุประสงค์เพื่อใช้ในการเปรียบเทียบเท่านั้น

เอกสารฉบับนี้จัดทำโดย บริษัทหลักทรัพย์ อินโนเวสต์ เอกซ์ จำกัด (“INVX”) ซึ่งมี บริษัท เอสซีบี เอกซ์ จำกัด (มหาชน) (“เอสซีบี เอกซ์”) เป็นผู้ถือหุ้นรายใหญ่ โดยธนาคารไทยพาณิชย์ จำกัด (มหาชน) (“ธนาคารฯ”) ซึ่งเป็นบริษัทย่อยที่เอสซีบี เอกซ์ เป็นผู้ถือหุ้นรายใหญ่ เป็นที่ปรึกษาทางการเงินสำหรับธุรกรรมใด ๆ ของ ทรัสต์เพื่อการลงทุนในสิทธิการเช่าอสังหาริมทรัพย์ แอล เอช โฮเทล ความเห็น ข่าว บทวิจัย บทวิเคราะห์ ราคา ข้อความ การคาดการณ์ การประเมิน และ/หรือ ข้อมูลอื่นที่ระบุในเอกสารฉบับนี้ (“ข้อมูล”) มีวัตถุประสงค์เพื่อใช้เป็นข้อมูลทั่วไปเท่านั้น และไม่อาจตีความได้ว่าเป็นการให้คำแนะนำแก่บุคคลใดๆ หรือเป็นการเสนอซื้อ หรือเสนอขาย หรือชักชวนให้เสนอซื้อหรือเสนอขายหลักทรัพย์ โดย INVX และ/หรือกรรมการ พนักงาน และลูกจ้างของ INVX ย่อมไม่ต้องรับผิดชอบความเสียหายใดๆ ทั้งความเสียหายทางตรง ความเสียหายทางอ้อม ความเสียหายจากการผิดสัญญา หรือความเสียหายอันสืบเนื่อง อันเป็นผลมาจากการใช้หรือการ เชื่อถือต่อการใช้ข้อมูล ทั้งนี้ รวมถึงแต่ไม่จำกัดเพียงการสูญเสียผลกำไร นักลงทุนพึงใช้ข้อมูลในเอกสารฉบับนี้ประกอบข้อมูลและความเห็นอื่นๆ รวมถึงพิจารณาของตนในการตัดสินใจลงทุน ข้อมูลในเอกสารฉบับนี้จัดทำขึ้นจาก แหล่งข้อมูลที่ INVX เห็นว่าน่าเชื่อถือ โดย INVX ไม่รับรองถึงความถูกต้อง สมบูรณ์ และ/หรือ ครบถ้วนของข้อมูลดังกล่าว

INVX สงวนสิทธิในการใช้ดุลพินิจของตนแต่เพียงผู้เดียวในการแก้ไขเพิ่มเติมข้อมูลเป็นครั้งคราวโดยไม่ต้องบอกกล่าว เอกสารฉบับนี้จัดส่งให้แก่เฉพาะบุคคลที่กำหนดเท่านั้น และห้ามมิให้มีการทำซ้ำ ดัดแปลง เผยแพร่ ขยาย จำหน่าย พิมพ์ซ้ำ ส่งต่อ หรือแสวงหาประโยชน์ในเชิงพาณิชย์ไม่ว่าในลักษณะใดๆ เว้นแต่จะได้รับอนุญาตเป็นลายลักษณ์อักษรจาก INVX ก่อน

การซื้อขายฟิวเจอร์สและออปชั่น (Futures and Options) มีความเสี่ยงสูงที่อาจก่อให้เกิดผลขาดทุนอย่างมีนัยสำคัญ จึงไม่เหมาะสมกับบุคคลทุกคน ทั้งนี้ ก่อนการตัดสินใจซื้อขายฟิวเจอร์สและออปชั่น ท่านควรพิจารณาถึงฐานะทางการเงิน วัตถุประสงค์ในการลงทุน ประสบการณ์ในการลงทุนของท่าน ตลอดจนความเสี่ยงที่ท่านสามารถยอมรับได้อย่างรอบคอบ เนื่องจากมีความเป็นไปได้ที่ท่านอาจสูญเสียเงินลงทุนมากกว่าเงินลงทุนเริ่มแรก ท่านควรพิจารณาถึงความเสี่ยง ทั้งหมดที่อาจเกิดขึ้นจากการซื้อขายฟิวเจอร์สและออปชั่น และท่านควรตัดสินใจลงทุนด้วยตนเอง และ/หรือ ในกรณีที่มีข้อสงสัย ท่านควรขอคำแนะนำจากที่ปรึกษาทางการลงทุน

เอกสารฉบับนี้จัดส่งให้กับเฉพาะบุคคลที่กำหนด (intended recipient) เท่านั้น และห้ามมิให้ผู้ใดนำข้อมูลในเอกสารฉบับนี้ไปทำซ้ำ ส่งต่อ เผยแพร่ ขยาย จำหน่าย คัดลอก นำออกแสดง หรือนำไปแสวงหาประโยชน์ในเชิงพาณิชย์ ไม่ว่าด้วยวิธีการ ใด ๆ โดยไม่ได้รับอนุญาตเป็นลายลักษณ์อักษรจาก INVX เป็นการล่วงหน้า

© สงวนลิขสิทธิ์ 2565 บริษัทหลักทรัพย์ อินโนเวสต์ เอกซ์ จำกัด

CG Rating 2023 Companies with CG Rating

Companies with Excellent CG Scoring

7UP, AAV, ABM, ACE, ACG, ADB, ADD, ADVANC, AEONTS, AF, AGE, AH, AHC, AIRA, AIT, AJ, AKP, AKR, ALLA, ALT, AMA, AMARIN, AMATA, AMATAV, ANAN, AOT, AP, APCO, APCS, ARIP, ARROW, ASEFA, ASK, ASP, ASW, ATP30, AUCTION, AWC, AYUD, B, BA, BAFS, BAM, BANPU, BAY, BBGI, BBIK, BBL, BC, BCH, BCP, BCPG, BDMS, BEC, BEM, BEYOND, BGC, BGRIM, BH, BIZ, BJC, BJCHI, BKI, BLA, BOL, BPP, BRI, BROOK, BRR, BTS, BTW, BWG, BYD, CBG, CENTEL, CFRESH, CHASE, CHEWA, CHG, CHOW, CIMBT, CIVIL, CK, CKP, CM, CNT, COLOR, COM7, COTTO, CPALL, CPAXT, CPF, CPI, CPL, CPN, CPW, CRC, CRD, CSC, CSS, CV, DCC, DDD, DELTA, DEMCO, DMT, DOHOME, DRT, DUSIT, EA, EASTW, ECF, ECL, EE, EGCO, EPG, ERW, ETC, ETE, FE, FLOYD, FN, FPI, FPT, FSX, FVC, GBX, GC, GCAP, GENCO, GFPT, GGC, GLAND, GLOBAL, GPSC, GRAMMY, GULF, GUNKUL, HANA, HARN, HENG, HMPRO, HPT, HTC, ICC, ICHI, ICN, III, ILINK, ILM, IMH, IND, INET, INTUCH, IP, IRC, IRPC, ITC, ITTEL, IVL, JAS, JTS, KBANK, KCC, KCE, KEX, KKP, KSL, KTB, KTC, KTMS, KUMWEL, KUN, LALIN, LANNA, LH, LHFG, LIT, LOXLEY, LPN, LRH, LST, M, MAJOR, MALEE, MATCH, MBK, MC, M-CHAI, MCOT, MEGA, MFC, MFEC, MILL, MINT, MONO, MOONG, MSC, MST, MTC, MTI, NC, NCH, NCL, NDR, NER, NKI, NOBLE, NRF, NTV, NVD, NWR, NYT, OCC, OISHI, ONEE, OR, ORI, OSP, OTO, PAP, PATO, PB, PCSGH, PDG, PDJ, PG, PHOL, PIMO, PJW, PLANB, PLAT, PLUS, PM, POLY, PORT, PPP, PPS, PR9, PRG, PRINC, PRM, PRTR, PSH, PSL, PT, PTC, PTT, PTTEP, PTTGC, Q-CON, QH, QTC, RATCH, RBF, RPH, RS, RT, S, S&J, SA, SABINA, SAK, SAMART, SAMTEL, SAPPE, SAT, SCCC, SCG, SCGP, SCM, SDC, SEAFECO, SEAOL, SECURE, SELIC, SENA, SENX, SFP, SFT, SGC, SGF, SGP, SHR, SICT, SIRI, SIS, SITHAI, SJWD, SKR, SM, SMPC, SMT, SNC, SNNP, SNP, SO, SPALI, SPC, SPCG, SPI, SPRC, SR, SSC, SSF, SSSC, STA, STC, STEC, STGT, STI, SUC, SUN, SUSCO, SUTHA, SVI, SVT, SYMC, SYNEX, SYNTEC, TACC, TAE, TCAP, TCMC, TEAMG, TEGH, TFG, TFMAMA, TGE, TGH, THANA, THANI, THCOM, THIP, THRE, THREL, TIDLOR, TIPH, TISCO, TK, TKN, TKS, TKT, TLI, TM, TMC, TMD, TMT, TNDT, TNITY, TNL, TNR, TOA, TOG, TOP, TPBI, TPCS, TPIPL, TPIPP, TPS, TQM, TQR, TRT, TRUE, TRV, TSC, TSTE, TSTH, TTA, TTB, TTCL, TTW, TURTLE, TVDH, TVH, TVO, TVT, TWPC, UAC, UBE, UBIS, UKEM, UP, UPF, UPOIC, UV, VCOM, VGI, VIBHA, VIH, VL, WACOAL, WGE, WHA, WHAUP, WICE, WINMED, WINNER, XPG, YUASA, ZEN

Companies with Very Good CG Scoring

2S, A5, AAI, AIE, ALUCON, AMR, APURE, ARIN, AS, ASIA, ASIAN, ASIMAR, ASN, AURA, BR, BSBM, BTG, CEN, CGH, CH, CHIC, CI, CIG, CMC, COMAN, CSP, DOD, DPAINT, DV8, EFORL, EKH, ESSO, ESTAR, EVER, FORTH, FSMART, FTI, GEL, GPI, HEALTH, HUMAN, IFS, INSET, IT, J, JCKH, JDF, JKN, JAMART, JUBILE, K, KCAR, KGI, KIAT, KISS, KK, KTIS, KWC, KWM, LDC, LEO, LHK, MACO, METCO, MICRO, MK, MVP, NCAP, NOVA, NTSC, PACO, PIN, PQS, PREB, PRI, PRIME, PROEN, PROS, PROUD, PSTC, PTECH, PYLON, RCL, SALEE, SANKO, SCI, SCN, SE, SE-ED, SFLEX, SINGER, SKN, SONIC, SORKON, SPVI, SSP, SST, STANLY, STP, SUPER, SVOA, SWC, TCC, TEKA, TFM, TMILL, TNP, TPLAS, TPOLY, TRC, TRU, TRUBB, TSE, VRANDA, WAVE, WFX, WIJK, WIN, WP, XO

Companies with Good CG Scoring

24CS, AMANAH, AMARC, AMC, APP, ASAP, BCT, BE8, BIG, BIOTEC, BLESS, BSM, BVG, CAZ, CCET, CHARAN, CHAYO, CHOTI, CITY, CMAN, CMR, CRANE, CWT, DHOUSE, DTCENT, EASON, FNS, FTE, GIFT, GJS, GTB, GTV, GYT, HL, HTECH, HYDRO, IIG, INGRS, INSURE, IRCP, ITD, ITNS, JCK, JMT, JR, JSP, KBS, KGEN, KJL, L&E, LEE, MASTER, MBAX, MEB, MENA, META, MGT, MITSIB, MJD, MOSHI, MUD, NATION, NNCL, NPK, NSL, NV, OGC, PAF, PCC, PEACE, PICO, PK, PL, PLANET, PLE, PMTA, PPM, PRAKIT, PRAPAT, PRECHA, PRIN, PSG, RABBIT, READY, RJH, RSP, RWI, S11, SAAM, SAF, SAMCO, SAWAD, SCAP, SCP, SIAM, SKE, SKY, SMART, SMD, SMIT, SOLAR, SPA, STECH, STPI, SVR, TC, TCCC, TEAM, TFI, TIGER, TITLE, TKC, TMI, TNH, TPA, TPAC, TRITN, UBA, UMI, UMS, UTP, VARO, VPO, W, WARRIX, WORK, WPH, YONG, ZIGA

Corporate Governance Report

The material contained in this publication is for general information only and is not intended as advice on any of the matters discussed herein. Readers and others should perform their own independent analysis as to the accuracy or completeness or legality of such information. The Thai Institute of Directors, its officers, the authors and editor make no representation or warranty as to the accuracy, completeness or legality of any of the information contained herein. By accepting this document, each recipient agrees that the Thai Institute of Directors Association, its officers, the authors and editor shall not have any liability for any information contained in, or for any omission from, this publication.

The survey result is as of the date appearing in the Corporate Governance Report of Thai Listed Companies. As a result, the survey result may be changed after that date. InnovestX Securities Company Limited does not conform nor certify the accuracy of such survey result.

To recognize well performers, the list of companies attaining "Good", "Very Good" and "Excellent" levels of recognition (Not including listed companies qualified in the "no announcement of the results" clause from 1 January 2022 to 31 October 2023) is publicized.

¹OISHI was voluntarily delisted from the Stock Exchange of Thailand, effectively on September 6, 2023

²SFP was voluntarily delisted from the Stock Exchange of Thailand, effectively on July 19, 2023

³TCCC was voluntarily delisted from the Stock Exchange of Thailand effectively on August 25, 2023

Anti-corruption Progress Indicator

Certified (ได้รับรางวัล)

2S, AAI, ADVANC, AE, AF, AH, AI, AIE, AIRA, AJ, AKP, AMA, AMANAH, AMATA, AMATAV, AP, APCS, AS, ASIAN, ASK, ASP, AWC, AYUD, B, BAFS, BAM, BANPU, BAY, BBGI, BBL, BCH, BCP, BCPG, BE8, BEC, BEYOND, BGC, BGRIM, BLA, BPP, BRR, BSBM, BTC, BTS, BWG, CEN, CENTEL, CFRESH, CGH, CHEWA, CHOTI, CHOW, CIG, CIMBT, CM, CMC, COM7, CPALL, CPAXT, CPF, CPI, CPL, CPN, CPW, CRC, CSC, DCC, DELTA, DEMCO, DIMET, DOHOME, DRT, DUSIT, EA, EASTW, ECF, EGCO, EP, EPG, ERW, ESTAR, ETC, ETE, FNS, FPI, FPT, FSMART, FTE, GBX, GC, GCAP, GEL, GFPT, GGC, GJS, GPI, GPSC, GSTEEL, GULF, GUNKUL, HANA, HARN, HENG, HMPRO, HTC, ICC, ICHI, IFS, III, ILINK, ILM, INET, INOX, INSURE, INTUCH, IRPC, ITTEL, IVL, JAS, JKN, JR, JTS, KASET, KBANK, KBS, KCAR, KCCAMC, KCE, KGEN, KGI, KKP, KSL, KTB, KTC, L&E, LANNA, LHFG, LHK, LPN, LRH, M, MAJOR, MALEE, MATCH, MBAX, MBK, MC, MCOT, META, MFC, MFEC, MILL, MINT, MONO, MOONG, MSC, MST, MTC, MTI, NATION, NCAP, NEP, NKI, NOBLE, NRF, NWR, OCC, OGC, OR, ORI, PAP, PATO, PB, PCSGH, PDG, PDJ, PG, PHOL, PIMO, PK, PL, PLANB, PLANET, PLAT, PM, PPP, PPPM, PPS, PR9, PREB, PRG, PRINC, PRM, PROS, PSH, PSL, PSTC, PT, PTECH, PTG, PTT, PTTEP, PTTGC, PYLON, Q-CON, QH, QLT, QTC, RABBIT, RATCH, RML, RS, RWI, S&J, SAAM, SABINA, SAK, SAPPE, SAT, SC, SCC, SCCC, SCG, SCGP, SCM, SCN, SEAOL, SE-ED, SELIC, SENA, SGC, SGP, SIRI, SITHAI, SKR, SMIT, SMK, SMPC, SNC, SNP, SORKON, SPACK, SPALI, SPC, SPI, SPRC, SRICHA, SSF, SSP, SSSC, SST, STA, STGT, STOWER, SUSCO, SVI, SYMC, SYNTEC, TAE, TAKUNI, TASC, TCAP, TCMC, TFG, TFI, TFMAMA, TGE, TGH, THANI, THCOM, THIP, THRE, THREL, TIDLOR, TIPCO, TISCO, TKS, TKT, TMD, TMILL, TMT, TNITY, TNL, TNP, TNR, TOG, TOP, TOPP, TPA, TPCS, TRT, TRU, TSC, TSI, TSTE, TSTH, TTA, TTB, TTCL, TU, TVDH, TVO, TWPC, UBE, UBIS, UEC, UKEM, UOBKH, UV, VCOM, VGI, VIH, WACOAL, WHA, WHAUP, WICE, WIJK, XO, YUASA, ZEN, ZIGA

Declared (ประกาศเจตนา)

ACE, ADB, ALT, AMC, ASW, BLAND, BTG, BYD, CAZ, CBG, CV, DEXON, DMT, EKH, FSX, GLOBAL, GREEN, ICN, IHL, ITC, J, JMART, JMT, LEO, LH, MENA, MITSIB, MODERN, NER, NEX, OSP, PEER, PLUS, POLY, PQS, PRIME, PROEN, PRTR, RBF, RT, SA, SANKO, SCB, SENX, SFLEX, SIS, SKE, SM, SVOA, TBN, TEGH, TIPH, TKN, TPAC, TPLAS, TQM, TRUE, W, WPH, XPG

N/A

24CS, 3K-BAT, A, A5, AAV, ABM, ACAP, ACC, ACG, ADD, ADVICE, AEONTS, AFC, AGE, AHC, AIT, AJA, AKR, AKS, ALL, ALLA, ALPHAX, ALUCON, AMARC, AMARIN, AMR, ANAN, ANI, AOT, APCO, APEX, APO, APP, APURE, AQUA, ARIN, ARIP, ARROW, ASAP, ASEFA, ASIA, ASIMAR, ASN, ATP30, AU, AUCTION, AURA, B52, BA, BBIK, BC, BCT, BDMS, BEAUTY, BEM, BGT, BH, BIG, BIOTEC, BIS, BIZ, BJC, BJCHI, BKD, BKGI, BKIH, BLC, BLESS, BLISS, BM, BOL, BPS, BR, BRI, BROCK, BSM, BSRC, BTNC, BTW, BUI, BVG, CCET, CCP, CEYE, CFARM, CGD, CH, CHAO, CHARAN, CHASE, CHAYO, CHG, CHIC, CHO, CI, CITY, CIVIL, CK, CKP, CMAN, CMO, CMR, CNT, COCOCO, COLOR, COMAN, CPANEL, CPH, CPR, CPT, CRANE, CRD, CREDIT, CSP, CSR, CSS, CTW, CWT, D, DCON, DDD, DHOUSE, DITTO, DOD, DPAINT, DTCENT, DTICI, DV8, EASON, ECL, EE, EFORL, EMC, ETL, EURO, EVER, F&D, FANCY, FE, FLOYD, FMT, FN, FORTH, FTI, FVC, GABLE, GENCO, GFC, GIFT, GL, GLAND, GLOCON, GLORY, GRAMMY, GRAND, GSC, GTB, GTV, GYT, HEALTH, HFT, HL, HPT, HTECH, HUMAN, HYDRO, I2, IFEC, IIG, IMH, IND, INGRS, INSET, IP, IRC, IRCP, IT, ITD, ITNS, ITTHI, JAK, JCK, JCKH, JCT, JDF, JPARK, JSP, JUBILE, K, KAMART, KC, KCC, KCG, KCM, KDH, KEX, KIAT, KISS, KJL, KK, KKC, KLINIQA, KOOL, KTIS, KTMS, KUMWEL, KUN, KWC, KWI, KWM, KYE, LALIN, LDC, LEE, LIT, LOXLEY, LPH, LST, LTS, MAGURO, MANRIN, MASTER, MATI, MCA, M-CHAI, MCS, MDX, MEB, MEGA, METCO, MGC, MGI, MGT, MICO, MIDA, MJD, MK, ML, MORE, MOSHI, MTW, MUD, MVP, NAM, NAT, NC, NCH, NCL, NDR, NEO, NETBAY, NEW, NEWS, NFC, NL, NNCL, NOK, NOVA, NPK, NSL, NTSC, NTV, NUSA, NV, NVD, NYT, OHTL, ONEE, ORN, PACO, PAF, PANEL, PCC, PEACE, PERM, PF, PHG, PICO, PIN, PJW, PLE, PLT, PMTA, POLAR, PORT, POST, PPM, PRAKIT, PRAPAT, PRECHA, PRI, PRIN, PRO, PROUD, PSC, PSP, PTC, PTL, QTCG, RAM, RCL, READY, RICHY, RJH, ROCK, ROCTEC, ROH, ROJNA, RP, RPC, RPH, RSP, S, S11, SABUY, SAF, SAFARI, SAFE, SALEE, SAM, SAMART, SAMCO, SAMTEL, SAUCE, SAV, SAWAD, SAWANG, SBNEXT, SCAP, SCGD, SCI, SCL, SCP, SDC, SE, SEAFECO, SECURE, SFT, SGF, SHANG, SHR, SIAM, SLP, SIMAT, SINGER, SINO, SISB, SJWD, SK, SKN, SKY, SLM, SLP, SMART, SMD, SMT, SNNP, SO, SOLAR, SONIC, SPA, SPCG, SPG, SPREME, SPVI, SQ, SR, SRS, SSC, STANLY, STARK, STC, STEC, STECH, STHAI, STI, STP, STX, SUC, SUN, SUPER, SUTHA, SVR, SVT, SWC, SYNEX, TACC, TAN, TAPAC, TC, TCC, TCJ, TCOAT, TEAM, TEAMG, TEKA, TERA, TFM, TGPRO, TH, THAI, THANA, THE, THG, THUMUI, TIGER, TITLE, TK, TKC, TLI, TM, TMC, TMI, TMW, TNDT, TNH, TNPC, TOA, TPBI, TPCH, TPIPL, TPIPP, TPL, TPOLY, TPP, TPS, TQR, TR, TRC, TRITN, TRP, TRUBB, TRV, TSE, TTI, TTT, TTW, TURTLE, TVH, TVT, TWP, TWZ, TYCN, UAC, UBA, UMI, UMS, UNIQ, UP, UPF, UPOIC, UREKA, UTP, UVAN, VARO, VIBHA, VL, VNG, VPO, VRANDA, WARRIX, WAVE, WELL, WFX, WGE, WIN, WINDOW, WINMED, WINNER, WORK, WORLD, WP, YGG, YONG, ZAA

Explanations

Companies participating in Thailand's Private Sector Collective Action Coalition Against Corruption programme (Thai CAC) under Thai Institute of Directors (as of November 1, 2023) are categorised into: companies that have declared their intention to join CAC, and companies certified by CAC.