

วันที่ 11 กรกฎาคม 2567

GLOBAL Morning Routine

 Innovest^x Research





MARKET color

บทสรุป

- ตลาดหุ้นทั่วโลกทรงตัวมีแรงหนุนจากการปรับตัวขึ้นของหุ้นกลุ่มเทคโนโลยีและความคาดหวังเชิงบวกต่อการปรับลดดอกเบี้ยของธนาคารกลางสหรัฐฯ ขณะที่เราแนะนำติดตามตัวเลขเงินเฟ้อของสหรัฐฯและการเข้าสู่การรายงานผลประกอบการ 2Q24
- กระแสเงินในวันที่ 9 ก.ค. 2024 1) กระแสเงินในตราสารหนี้ผันผวน มีแรงซื้อในตราสารหนี้คุณภาพดีและพันธบัตรรัฐบาลจากตัวเลขเศรษฐกิจสหรัฐฯที่ชะลอตัวลงทำให้ตลาดมองว่าธนาคารกลางสหรัฐฯจะลดดอกเบี้ยได้เร็วขึ้น 2) มีแรงซื้อในตลาดหุ้น EM และเอเชียจากภาพของการลดดอกเบี้ยและเศรษฐกิจที่ไม่แย่งอย่างที่กังวล รวมถึงความคาดหวังต่อมาตรการกระตุ้นเศรษฐกิจจีน 3) มีแรงซื้อในกลุ่มเทคโนโลยีจากยอดส่งออกเกาหลีที่เติบโตต่อเนื่อง 4) ตลาดหุ้นจีนมีแรงขายจากตัวเลขเศรษฐกิจจีนที่ฟื้นตัวช้าและภาคอสังหาริมทรัพย์ที่มีปัญหา 5) มีแรงขายในตลาดหุ้นญี่ปุ่นจากท่าทีของ BOJ ที่จะดำเนินนโยบายการเงินตึงตัวมากขึ้น 7) กระแสเงินในรายกลุ่มอุตสาหกรรมค่อนข้างจำกัด มีแรงขายในกลุ่มอสังหาริมทรัพย์ Materials และ Healthcare
- ผลประกอบการไตรมาส 2 ของ TSMC โตสูงกว่าคาดการณ์หลังความต้องการชิปสำหรับ AI ที่เพิ่มขึ้นอย่างมากช่วยชดเชยความต้องการชิปสำหรับสมาร์ทโฟนที่ชะลอตัวแต่ก็มีสัญญาณการฟื้นตัว ทั้งนี้ประเมินว่า TSMC อาจปรับเพิ่มประมาณการขึ้น รวมไปถึงปรับเพิ่มแนวโน้มงบลงทุนสำหรับเทคโนโลยีการผลิตชิปขั้นสูง 2nm และ A17 ในช่วงปี 2030 เรายังแนะนำซื้อลงทุนใน TSMC บนแนวโน้มการเติบโตของ AI และการฟื้นตัวของ PC และ Smartphone
- Samsung เปิดตัวสมาร์ทโฟนจอพับรุ่นใหม่แบบบางและเบา แต่มีราคาแพงขึ้นหลังมีจุดเด่นที่พีเจอาร์ AI ซึ่งทำให้เราเชื่อว่า AI ยังคงเป็นจุด Focus สำคัญของธุรกิจและเชื่อว่าภาพงบและแนวโน้มยังคงฟื้นตัวที่ดีในปี 24 ทำให้เรายังคงแนะนำลงทุน แต่บจะมีแรงหนุนหลักมาจากธุรกิจชิป Memory มากกว่าธุรกิจสมาร์ทโฟน
- Apple ตั้งเป้าหมายยอดขาย iPhone 16 เพิ่มขึ้น 10% เทียบกับรุ่นก่อน โดยคาดการณ์ว่าพีเจอาร์ปัญญาประดิษฐ์ (AI) ใหม่ๆ จะช่วยกระตุ้นยอดขาย รวมถึงมีแรงหนุนจากวงจรการเปลี่ยนโทรศัพท์เป็นหลัก ทั้งนี้เรามองว่าการเติบโตของ Apple ใน 2H24 จะดีกว่า 1H24 ทั้งนี้มาจากการออกสินค้าใหม่และกลยุทธ์ของ AI นอกจากนั้นเริ่มเห็นสัญญาณการฟื้นตัวอย่างช้าๆในจีน ทำให้เรามองว่าซื้อ Apple ในกรอบ US\$200-210 มองกรอบบนของราคาเป้าหมายอยู่ที่ US\$230-250 (consensus)
- Costco ปรับขึ้นค่าสมาชิกประจำปีครั้งแรกตั้งแต่ปี 2017 โดยการปรับขึ้นราคาจะมีผลตั้งแต่วันที่ 1 กันยายน 2024 ซึ่งคาดช่วยหนุนการเติบโตของรายได้มากกว่าที่จะมีความเสี่ยงจำนวนสมาชิกลดลงลูกค้าของ Costco เป็นกลุ่มที่มีรายได้สูง ประกอบกับฐานลูกค้ามีความมั่นคง ด้วยภาพนี้ทำให้เรายังแนะนำลงทุนใน COST นอกจากนี้เรายังคงชอบ WMT

สรุปผลตอบแทนรายชั้นสินทรัพย์

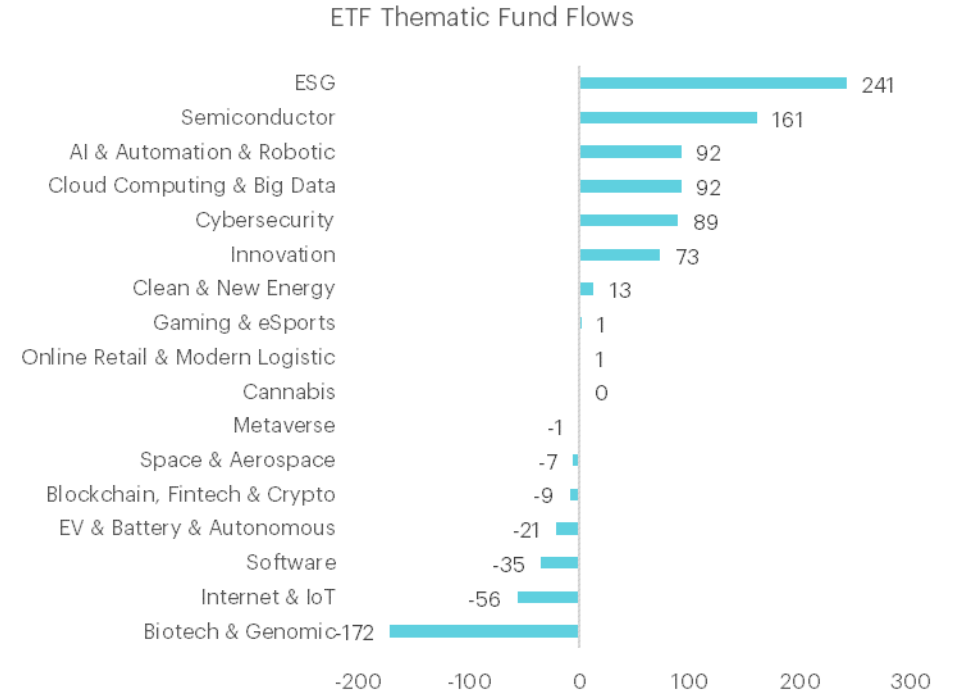
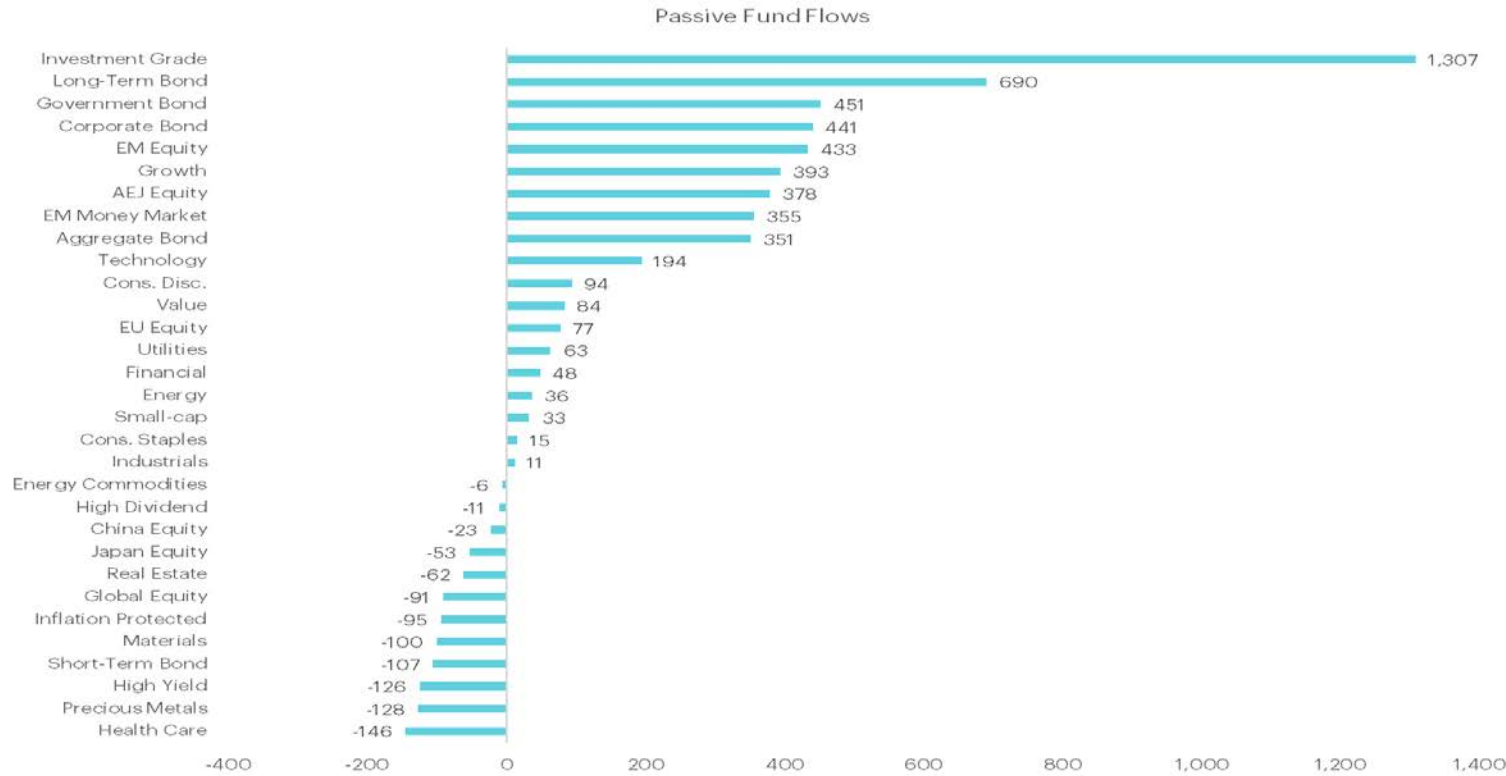
	Stock	Bond	Currency		%Chg		%Chg		%Chg				
	Index	(Local currency)	10-year Yield	%DoD (bps)	(vs USD)	%DoD	Commodities	Price	DoD	Sector	DoD	Crypto Assets	DoD
Thailand	1,323.3	0.3%	2.6	-3.1	36.4	0.0%	Coffee	245.7	-2.5%	Energy	0.5%	Avalanche	-1.7%
Singapore	3,459.9	1.0%	3.2	0.4	1.3	-0.1%	Wheat	543.5	-1.9%	Financials	0.5%	Cronos	-1.4%
Malaysia	1,618.4	0.2%	3.8	-0.4	4.7	-0.2%	Soybean	1,141.3	-1.7%	Cons Staples	0.6%	Bitcoin	-0.9%
Indonesia	7,287.0	0.2%	7.1	-0.5	16,240.0	-0.1%	EU Gas	30.9	-0.9%	ICT	0.6%	Chainlink	-0.7%
Philippines	6,489.4	-1.0%	5.2	-0.2	58.3	-0.2%	EU Coal	109.5	-0.9%	Real Estate	0.6%	Solana	-0.5%
Vietnam	1,285.9	-0.6%	2.7	0.0	25,419.0	0.0%	Natural Gas	2.3	-0.6%	Cons Disc	0.6%	Polkadot	0.2%
India	36,308.4	-0.4%	7.0	-0.4	83.5	0.0%	Aluminium	2,424.9	-0.6%	Materials	0.6%	XRP	0.3%
China	2,939.4	-0.7%	2.3	-0.7	7.3	0.0%	Palm oil	3,998.0	-0.4%	REIT	0.7%	Ethereum	0.8%
Hong Kong	17,471.7	-0.3%	3.4	1.1	7.8	0.0%	Soybean meal	376.3	0.0%	Industrials	0.8%	TRON	1.0%
Japan	41,832.0	0.6%	1.1	-0.7	161.7	0.2%	Silver	30.8	0.0%	Utilities	0.8%	Litecoin	1.5%
South Korea	2,868.0	0.0%	3.2	-0.5	1,384.0	0.0%	Gold	2,371.3	0.3%	Healthcare	1.0%	Bitcoin Cash	1.6%
Taiwan	24,007.1	0.4%	1.7	0.0	32.6	0.1%	Oil - Brent	85.1	0.5%	IT	1.3%	Cardano	1.8%
Australia	8,058.3	-0.2%	4.4	0.0	1.5	-0.1%	Rice	17.2	0.6%			Polygon	2.6%
UK	8,193.5	0.7%	4.1	-3.3	0.8	-0.5%	Copper	460.8	0.6%				
Germany	18,407.2	0.9%	2.5	-4.7	1.8	-0.2%	Corn	403.3	0.7%				
France	7,573.6	0.9%	3.1	-6.5	6.1	-0.2%	Sugar	19.8	1.0%				
Switzerland	12,151.2	0.9%	0.6	-3.7	0.9	0.2%	Rubber	323.4	1.5%				
Italy	34,306.4	1.3%	3.9	-8.8	1,787.9	-0.2%	Baltic Dry Index	1,939.0	2.4%				
Spain	11,071.6	1.6%	3.2	-6.7	153.6	-0.2%	Cotton	69.3	3.5%				
Greece	1,444.3	-0.5%	3.5	-7.3	314.6	-0.2%							
US	5,633.9	1.0%	4.3	-1.2	105.0	-0.1%							
Canada	22,350.2	1.4%	3.5	-1.5	1.4	-0.1%							
Mexico	54,279.9	1.8%	5.9	-1.2	17.8	-0.4%							
Brazil	127,218.2	0.1%	10.5	0.0	5.4	-0.1%							
Argentina	1,690,009.0	2.8%	7.2	-1.1	918.7	0.2%							
World		1.0%											
DM		0.9%											
EM		0.0%											

Commodities	Price	%Chg	Sector	%Chg	Crypto Assets	%Chg
		DoD		DoD		DoD
Energy		0.5%				
Financials		0.5%				
Cons Staples		0.6%				
ICT		0.6%				
Real Estate		0.6%				
Cons Disc		0.6%				
Materials		0.6%				
REIT		0.7%				
Industrials		0.8%				
Utilities		0.8%				
Healthcare		1.0%				
IT		1.3%				

Fixed Income	%Chg	ETF	%Chg
	DoD	Thematics	DoD
U.S. Treasury	0.1%	Innovation	-0.2%
Global HY	0.1%	Cloud & Big Data	-0.1%
Thai Govt bond - 10yr	0.1%	Cybersecurity	0.1%
Global Treasury	0.2%	EV	0.1%
Global Inflation-linked	0.2%	Gaming	0.3%
Global Investment Grade	0.3%	ESG	1.0%
		Metaverse	1.1%
		Clean Energy	1.2%
		Genomic	1.3%
		Semiconductor	1.8%

Source: Bloomberg, InnovestX

เงินยังไหลเข้าตราสารหนี้...มีแรงซื้อในกลุ่มเทคโนโลยี



Source: Bloomberg, InnovestX

กระแสเงินในวันที่ 9 ก.ค. 2024 1) กระแสเงินในตราสารหนี้ผันผวน มีแรงซื้อในตราสารหนี้คุณภาพดีและพันธบัตรรัฐบาลจากตัวเลขเศรษฐกิจสหรัฐที่ชะลอตัวลงทำให้ตลาดมองว่าธนาคารกลางสหรัฐจะลดดอกเบี้ยได้เร็วขึ้น 2) มีแรงซื้อในตลาดหุ้น EM และเอเชียจากภาพของการลดดอกเบี้ยและเศรษฐกิจที่ไม่แย่งอย่างที่กังวล รวมถึงความคาดหวังต่อมาตรการกระตุ้นเศรษฐกิจจีน 3) มีแรงซื้อในกลุ่มเทคโนโลยีจากยอดส่งออกเกาหลีที่เติบโตต่อเนื่อง 4) ตลาดหุ้นจีนมีแรงขายจากตัวเลขเศรษฐกิจจีนที่ฟื้นตัวช้าและภาคอสังหาริมทรัพย์ที่มีปัญหา 5) มีแรงขายในตลาดหุ้นญี่ปุ่นจากท่าทีของ BOJ ที่จะดำเนินนโยบายการเงินตึงตัวมากขึ้น 7) กระแสเงินในรายกลุ่มอุตสาหกรรมค่อนข้างจำกัด มีแรงขายในกลุ่มอสังหาริมทรัพย์ Materials และ Healthcare

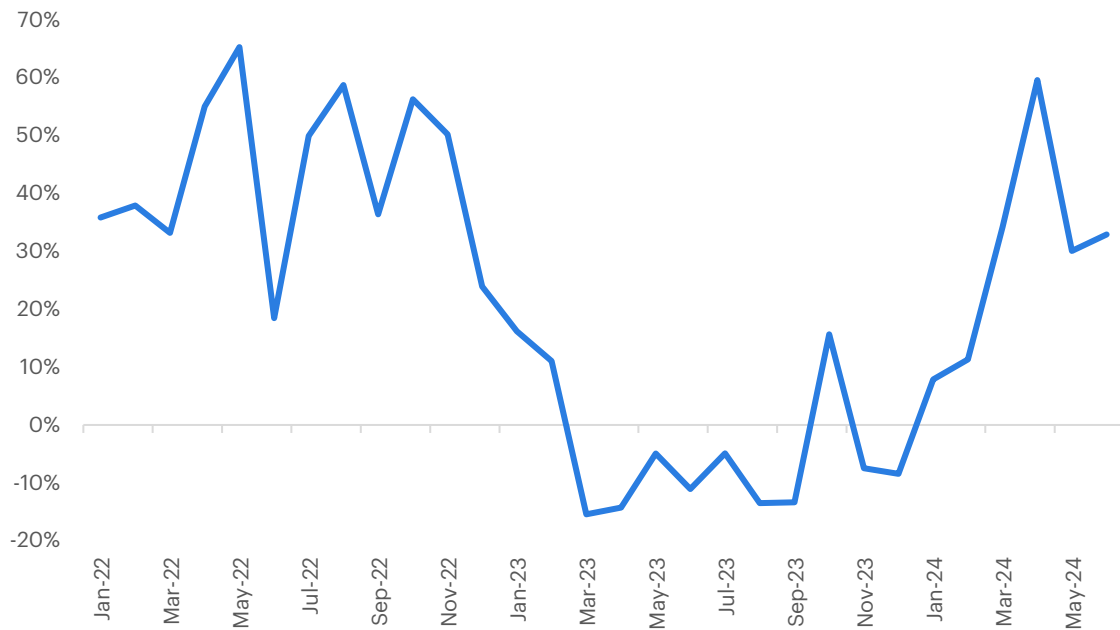
ยอดขาย TSMC เติบโตใน 2Q24 ดีกว่าที่คาด

TSMC June Revenue Report (Consolidated):

(Unit:NT\$ million)

Period	June 2024	May 2024	M-o-M Increase (Decrease) %	June 2023	Y-o-Y Increase (Decrease) %	January to June 2024	January to June 2023	Y-o-Y Increase (Decrease) %
Net Revenue	207,869	229,620	(9.5)	156,404	32.9	1,266,154	989,474	28.0

TSMC Monthly Revenue Growth - %Chg YoY

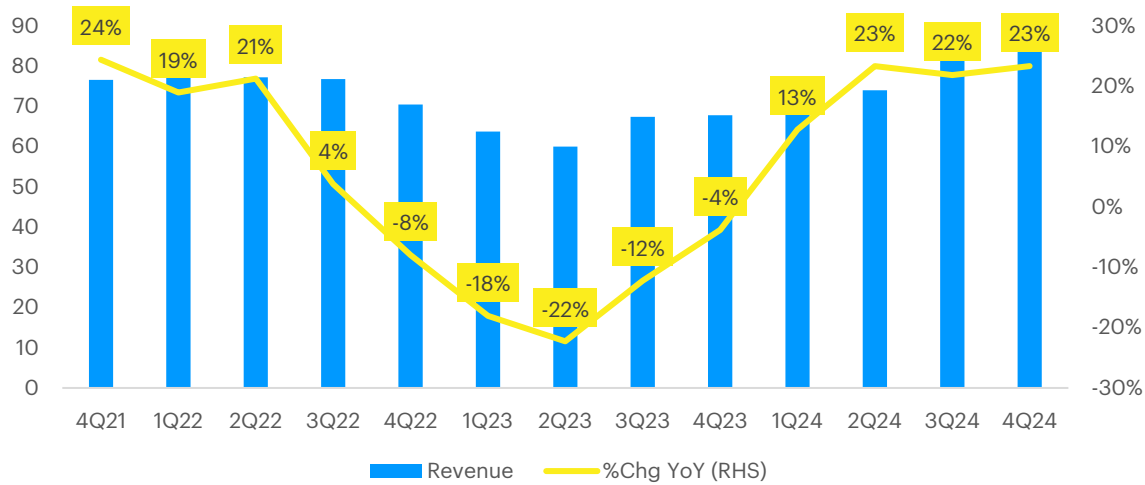


- ผลประกอบการไตรมาส 2 ของ TSMC: รายได้เติบโต 40% YoY สูงกว่าที่นักวิเคราะห์คาดการณ์ทั้งนี้รายได้เดือนมิถุนายนเพิ่มขึ้น 32.9% YoY รายได้ใน 2Q24 สูงกว่าคาดการณ์ที่ 5%
- ปัจจัยสนับสนุนการเติบโต: ความต้องการชิปสำหรับ AI ที่เพิ่มขึ้นอย่างมาก โดยเฉพาะจากลูกค้าเช่น Nvidia การลงทุนในโครงสร้างพื้นฐานด้าน AI และ Data center ทั่วโลกช่วยชดเชยความต้องการชิปสำหรับสมาร์ทโฟนที่ชะลอตัวแต่ก็มีสัญญาณการฟื้นตัว
- แนวโน้มอุตสาหกรรม: ความต้องการชิปสำหรับ AI ยังคงแข็งแกร่ง คาดว่าจะเป็นปัจจัยหนุนการเติบโตของ TSMC ครองส่วนแบ่งตลาดชิป 62% ใน 1Q24
- ทั้งนี้ประเมินว่า TSMC อาจปรับเพิ่มประมาณการรายได้ทั้งปีเป็นเติบโต 25-28% อาจมีการปรับขึ้นราคาชิปขึ้นสูง 5-8% และในปี 2025 คาดว่าจะมีกำไรดีขึ้นจากการผลิตชิป 3nm เต็มกำลัง รวมไปถึงปรับเพิ่มแนวโน้มงบลงทุนสำหรับเทคโนโลยีการผลิตชิปขึ้นสูง 2nm และ A17 ในช่วงปี 2030
- เรายังแนะนำซื้อลงทุนใน TSMC บนแนวโน้มการเติบโตของ AI และการฟื้นตัวของ PC และ Smartphone นอกจากนั้นอาจจะส่งผลดีกับ ASML, Applied Materials และ Tokyo Electronics หากมีการปรับเพิ่ม Capex

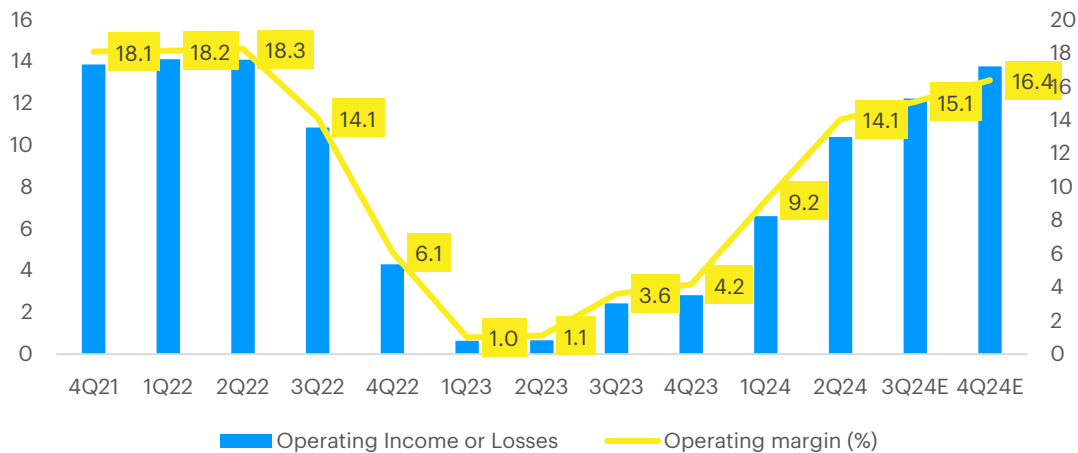
Source: Bloomberg, InnovestX

Samsung ออกสมาร์ตโฟนรุ่นใหม่ที่มีฟีเจอร์ AI

Quarterly Revenue Trend



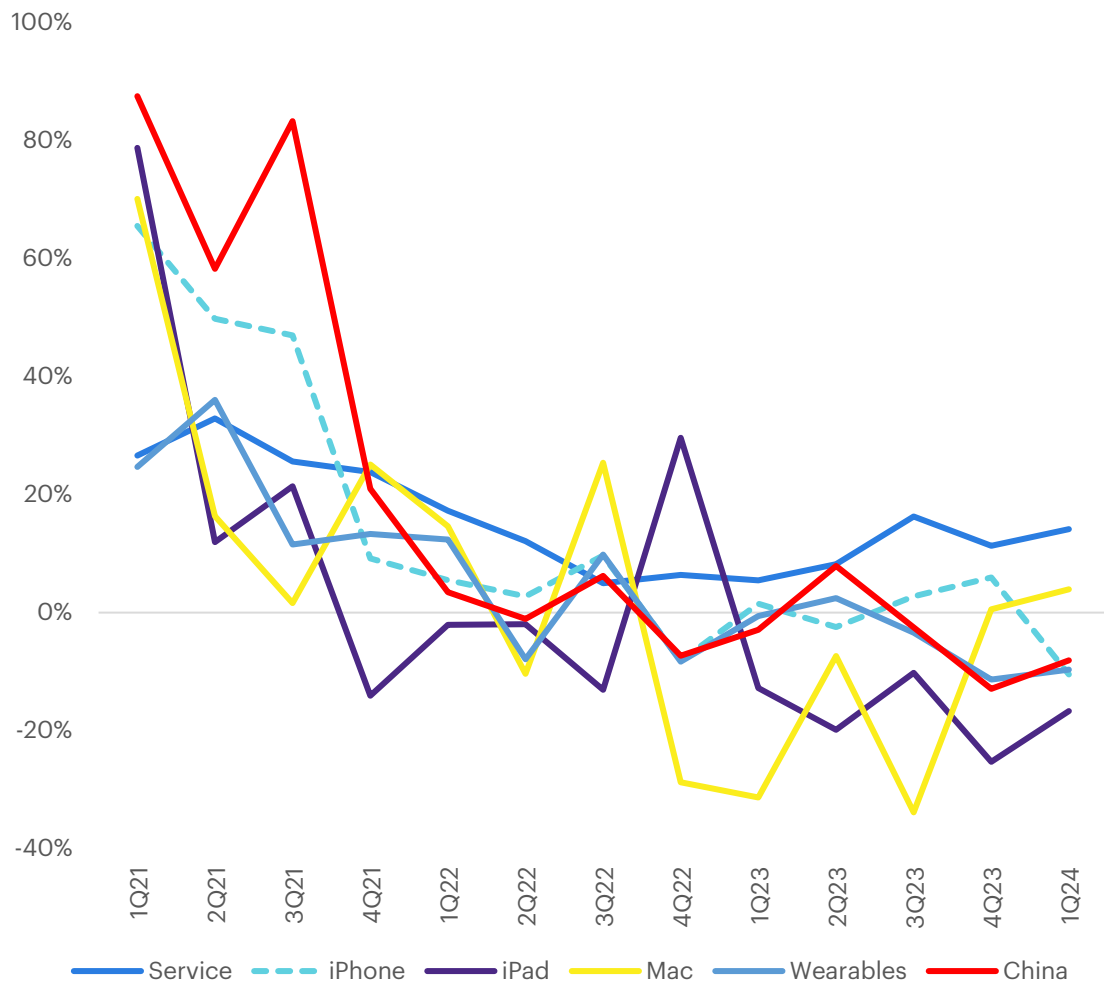
Operating Income and Margin trend



- Samsung เปิดตัวสมาร์ตโฟนจอพับรุ่นใหม่แบบบางและเบา แต่มีราคาแพงขึ้นหลังมีจุดเด่นที่ฟีเจอร์ AI ใหม่ ๆ เช่น ระบบแปลภาษาอัตโนมัติ , แปลงลายมือเป็นรูป
- Samsung ปรับราคาเพิ่มรุ่นละ \$100 โดย Galaxy Z Flip 6 ราคา \$1,100 (ประมาณ 38,500 บาท) และ Galaxy Z Fold 6 ราคา \$1,900 (ประมาณ 66,500 บาท)
- บริษัทยังคงร่วมมือกับ Google พัฒนา AI แต่ยังคงเปิดกว้างสำหรับพาร์ทเนอร์รายอื่นๆด้วย ตั้งเป้าหมายเป็นผู้นำตลาดสมาร์ตโฟนจอพับอีกครั้ง
- นอกจากนี้เปิดตัว 1) Galaxy Ring สมาร์ตริงที่ติดตามสุขภาพและการนอนหลับ 2) Galaxy Watch Ultra สมาร์ตวอชรุ่นใหม่ที่มีเซ็นเซอร์ตรวจจับภาวะหยุดหายใจขณะหลับเพื่อแข่งขันกับ Apple Watch Ultra
- เรามองว่า AI ยังคงเป็นจุด Focus สำคัญของธุรกิจและเชื่อว่าภาพงบและแนวโน้มยังคงฟื้นตัวที่ดีในปี 24 แต่จะมีแรงหนุนหลักมาจากธุรกิจชิป Memory มากกว่าธุรกิจสมาร์ตโฟนหลัง 1) ธุรกิจชิปยังมีแรงหนุนจากแนวโน้มการเติบโตที่แกร่งของ HBM และแนวโน้มราคาชิป NAND ที่ปรับขึ้นผลจากอุปทานที่เพิ่มขึ้นไม่เท่าทันกับอุปสงค์ 2) ธุรกิจสมาร์ตโฟนมีการแข่งขันที่สูงจากคู่แข่งโดยเฉพาะ iPhone ที่ออกรุ่นใหม่
- ด้วยภาพนี้ทำให้เราเชื่อว่ายังคงสามารถลงทุนใน Samsung จากแนวโน้มงบที่ยังคงมีการเติบโตที่ดี โดยเเนะมองในช่วงที่ราคาย่อตัวลง

Apple ตั้งเป้ายอดขาย iPhone16 เพิ่มขึ้น

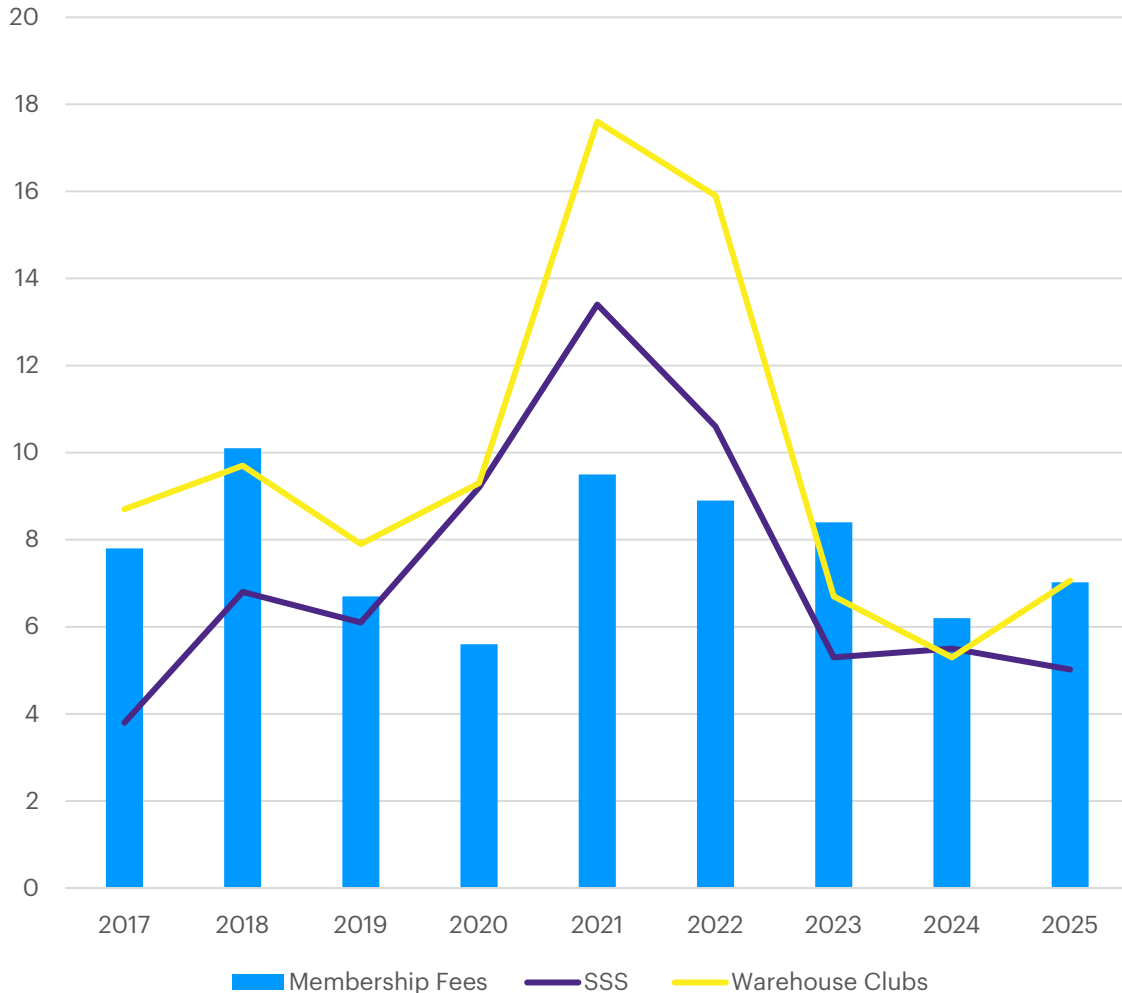
Revenue growth YoY by products



- Apple ตั้งเป้าหมายยอดขาย iPhone 16 เพิ่มขึ้น 10% เทียบกับรุ่นก่อน โดยคาดการณ์ว่าฟีเจอร์ปัญญาประดิษฐ์ (AI) ใหม่ ๆ จะช่วยกระตุ้นยอดขาย
- นอกจากนี้ยังเห็นพัฒนาการเชิงบวกจาก 1) การปรับกลยุทธ์ด้านชิปและฮาร์ดแวร์เพื่อรองรับฟีเจอร์ใหม่อย่าง Apple Intelligence ซึ่งอาจเป็นปัจจัยสำคัญในการดึงดูดลูกค้า 2) การสั่งซื้อชิปจาก TSM เพิ่มขึ้น
- ด้วยภาพนี้ทำให้เรายังคงมองบวกต่อยอดขายสมาร์ทโฟนที่เริ่มฟื้นตัวซึ่งมีแรงหนุนจาก AI และ วงจรการเปลี่ยนโทรศัพท์เป็นหลัก ทั้งนี้เรามองว่าการเติบโตของ Apple ใน 2H24 จะดีกว่า 1H24 ทั้งนี้มาจากการออกสินค้าใหม่และกลยุทธ์ของ AI นอกจากนี้เริ่มเห็นสัญญาณการฟื้นตัวอย่างช้าๆในจีน ทำให้เรามองว่าซื้อ Apple ในกรอบ US\$200-210 มองกรอบบนของราคาเป้าหมายอยู่ที่ US\$230-250 (consensus)
- ขณะที่ในภพยอดขาย iPhone ที่มีแนวโน้มฟื้นตัว เรามองว่ากลุ่มห่วงโซ่อุปทานจะได้รับอานิสงส์ที่ดีเช่นกัน Qualcomm ARM TSMC Qorvo และ Skyworks Solutions

COST ปรับขึ้นราคาสมาชิกในรอบ 6 ปี

COSTCO Growth trend (%YoY)



- Costco ปรับขึ้นค่าสมาชิกประจำปีครั้งแรกตั้งแต่ปี 2017 โดยการปรับขึ้นราคาจะมีผลตั้งแต่วันที่ 1 กันยายน 2024 ซึ่งคาดว่าจะช่วยหนุนการเติบโตของรายได้
- ค่าสมาชิกแบบเบื้องต้น (Gold Star, Business, Business Add-On) เพิ่มขึ้น \$5 เป็น \$65 ต่อปี (สำหรับสหรัฐฯและแคนาดา) ส่วนค่าสมาชิกแบบเอ็กซ์คลูซีฟ (Executive) เพิ่มขึ้น \$10 เป็น \$130 ต่อปี (สำหรับสหรัฐฯและแคนาดา)
- ขณะที่โดยทั่วไปบริษัทมีการปรับขึ้นราคาสมาชิกในทุกๆ 5 ปี แต่ปี 23 บริษัทมีการเลื่อนการปรับขึ้นค่าสมาชิกออกไปเพราะกังวลเรื่องภาวะเงินเฟ้อและเศรษฐกิจ
- เรามองบวกต่อการปรับขึ้นราคาสมาชิกของ Costco หลัง 1) มองช่วยหนุนรายได้ให้โตเพิ่มขึ้นกว่า \$260mn - \$520mn โดยหากอิงกับจำนวนสมาชิกที่คาดว่าจะได้รับผลกระทบจากการขึ้นราคาราว 52 ล้านคน ประกอบกับในสถานการณ์ที่ Costco ปรับขึ้นราคาสมาชิกที่ราว \$5-\$10 2) เรามองความเสี่ยงจำนวนสมาชิกลดลงค่อนข้างมีจำกัดเนื่องจากลูกค้าของ Costco เป็นกลุ่มที่มีรายได้สูง ประกอบกับฐานลูกค้ามีความมั่นคงเนื่องจากกลุ่มลูกค้าของบริษัทมีความ Loyalty สูง โดยมีอัตราการต่ออายุสมาชิกใน 1Q23 มากกว่า 90% ทั่วโลกและ 92.5% ในสหรัฐฯ
- ในระยะสั้น ถึงแม้มีแรงกดดันจากแนวโน้มเศรษฐกิจชะลอตัว แต่ด้วยฐานลูกค้าและแรงซื้อที่ค่อนข้างแกร่ง ทำให้เรามองว่ายอดขายยังคงเติบโตได้ สะท้อนจาก SSS เดือนมี.ย.ที่ยังคงโต 6.3%YoY ด้วยภาพนี้ทำให้เรายังแนะนำลงทุนใน COST นอกจากนี้เรายังคงชอบ WMT

ข้อมูลหุ้นที่เกี่ยวข้องในฉบับนี้

	Currency	Current price (Local Currency)	Beta	Analyst Rating	Average Target Price	Upside	QTD Performance	MTD Performance	Growth FY22F		P/E FY23F	P/B FY23F	Div Yield FY23F	Net D/E	กรอบราคาจากมุมมองด้านเทคนิค	
									FY23F						แนวรับ	แนวต้าน
Costco Wholesale Corp	USD	884.3	0.9	4.2	864.8	-2%	4.0%	4.0%	9%	10%	50.0	13.0	0.5	-0.2	833.3	888.2
Walmart Inc	USD	70.4	0.7	4.8	72.7	3%	4.0%	4.0%	10%	12%	26.2	5.7	1.4	0.6	66	70
Apple Inc	USD	233.0	1.1	4.2	216.4	-7%	10.6%	10.6%	11%	6%	31.9	48.2	0.5	-0.6	201.3	231.1
Taiwan Semiconductor Manufactu	USD	191.1	1.1	4.8	187.4	-2%	9.9%	9.9%	27%	20%	24.5	6.3	1.4	-0.2	163.6	188.9
ASML Holding NV	USD	1,099.0	1.7	4.5	1,146.9	4%	7.5%	7.5%	59%	16%	33.8	21.5	1.0	-0.2	1000.0	1094.3
ARM Holdings PLC	USD	186.5	2.7	3.9	121.0	-35%	14.0%	14.0%	31%	26%	91.8	22.5	0.0	-0.5	143.0	187.3
QUALCOMM Inc	USD	209	1.4	4.3	207.3	-1%	4.8%	4.8%	14%	10%	18.5	7.6	172%	0.2	191.2	225.1
Applied Materials Inc	USD	255.0	1.4	4.3	239.6	-6%	8.0%	8.0%	16%	12%	26.2	9.3	0.6	-0.1	226.1	252.9
Tokyo Electron Ltd	JPY	38,070	1.5	4.5	41,506	9%	9%	9.1%	31%	20%	29.1	7.8	2.1	-0.3	33516.6	37236.4

คำแนะนำ

Apple
Costco

มองใน 2H24 จะดีกว่า 1H24 ทั้งนี้มาจากการออกสินค้าใหม่และกลยุทธ์ของ AI นอกจากนั้นเริ่มเห็นสัญญาณการฟื้นตัวอย่างช้าๆในจีน
มองอยู่ในกลุ่มเซมิคอนดักเตอร์ที่ช่วยลดความผันผวนพอร์ต รวมถึงมองสมาชิกและแรงซื้อแกร่งกว่ากลุ่ม

Bloomberg
Target Price

216.4 USD
864.8 USD

Source: Bloomberg, Morningstar, InnovestX

• Follow us



Innovestx

 @innovestx



ทีมผู้จัดทำ

Global Morning Routine

 InnovestX Research



สิริชัย ดวงรัตนดายา

นักกลยุทธ์อาวุโสตลาดหุ้นไทยและต่างประเทศ
ฝ่ายกลยุทธ์การลงทุน



ธนาวดี รัตนแสง

ผู้ช่วยนักวิเคราะห์

Disclaimer

ข้อมูลในรายงานนี้เป็นข้อมูลที่มีการเปิดเผยต่อสาธารณะ ซึ่งนักลงทุนสามารถเข้าถึงได้โดยทั่วไป และเป็นข้อมูลที่เชื่อว่าน่าเชื่อถือได้ แต่ทั้งนี้ บริษัทหลักทรัพย์ อินโนเวสต์ เอกซ์ จำกัด (“บริษัท”) มิได้ยืนยันหรือรับรองถึงความถูกต้อง หรือ สมบูรณ์ของข้อมูลดังกล่าวแต่อย่างใด ความคิดเห็นที่ปรากฏอยู่ในรายงานนี้เป็นเพียงการนำเสนอในมุมมองของบริษัท และเป็นความคิดเห็น ณ วันที่ที่ปรากฏในรายงานเท่านั้น ซึ่งอาจเปลี่ยนแปลงได้ภายหลังวันดังกล่าว โดยบริษัทไม่จำเป็นต้องแจ้งให้สาธารณชน หรือนักลงทุนทราบ รายงานนี้จัดทำขึ้นเพื่อเผยแพร่ข้อมูลให้นักลงทุนเท่านั้น บริษัทไม่รับผิดชอบต่อการนำข้อมูลหรือความคิดเห็นใดๆ ไปใช้ในทุกรณณ์ ดังนั้นนักลงทุนจึงควรใช้ดุลพินิจในการพิจารณาตัดสินใจ ก่อนการลงทุน นอกจากนี้ บริษัท และ/หรือ บริษัทในเครือของบริษัทอาจมีส่วนเกี่ยวข้องหรือผลประโยชน์ใดๆ กับบริษัทใดๆ ที่ถูกกล่าวถึงในรายงานนี้ก็ได้

บริษัทหลักทรัพย์ อินโนเวสต์ เอกซ์ จำกัด (“INVX”) เป็นบริษัทย่อยที่บริษัท เอสซีบี เอกซ์ จำกัด (มหาชน) (“เอสซีบี เอกซ์”) เป็นผู้ถือหุ้นรายใหญ่แต่เพียงผู้เดียว และธนาคารไทยพาณิชย์ จำกัด (มหาชน) (“ธนาคารฯ”) เป็นบริษัทย่อยที่เอสซีบี เอกซ์ เป็นผู้ถือหุ้นรายใหญ่ ข้อมูลใด ๆ ที่เกี่ยวข้องกับธนาคารฯ มีวัตถุประสงค์เพื่อใช้ในการเปรียบเทียบเท่านั้น

เอกสารฉบับนี้จัดทำโดย บริษัทหลักทรัพย์ อินโนเวสต์ เอกซ์ จำกัด (“INVX”) ซึ่งมี บริษัท เอสซีบี เอกซ์ จำกัด (มหาชน) (“เอสซีบี เอกซ์”) เป็นผู้ถือหุ้นรายใหญ่ โดยธนาคารไทยพาณิชย์ จำกัด (มหาชน) (“ธนาคารฯ”) ซึ่งเป็นบริษัทย่อยที่เอสซีบี เอกซ์ เป็นผู้ถือหุ้นรายใหญ่ เป็นที่ปรึกษาทางการเงินสำหรับธุรกรรมใด ๆ ของ ทรัสต์เพื่อการลงทุนในสิทธิการเช่าอสังหาริมทรัพย์ แอล เอช โฮเทล ความเห็น ข่าวดังกล่าว บกวิจย บกวิเคราะห์ ราคา ข้อความ การคาดการณ์ การประเมิน และ/หรือ ข้อมูลอื่นที่ระบุในเอกสารฉบับนี้ (“ข้อมูล”) มีวัตถุประสงค์เพื่อใช้เป็นข้อมูลทั่วไปเท่านั้น และไม่อาจตีความได้ว่าเป็นการให้คำแนะนำแก่บุคคลใดๆ หรือเป็นการเสนอซื้อ หรือเสนอขาย หรือชักชวนให้เสนอซื้อหรือเสนอขายหลักทรัพย์ โดย INVX และ/หรือกรรมการ พนักงาน และลูกจ้างของ INVX ย่อมไม่ต้องรับผิดชอบความเสียหายใดๆ ทั้งความเสียหายทางตรง ความเสียหายทางอ้อม ความเสียหายจากการผิดสัญญา หรือความเสียหายอันสืบเนื่อง อันเป็นผลมาจากการใช้หรือการ เชื่อถือต่อการใช้ข้อมูล ทั้งนี้ รวมถึงแต่ไม่จำกัดเพียงการสูญเสียผลกำไร นักลงทุนพึงใช้ข้อมูลในเอกสารฉบับนี้ประกอบข้อมูลและความเห็นอื่นๆ รวมถึงพิจารณาของตนในการตัดสินใจลงทุน ข้อมูลในเอกสารฉบับนี้จัดทำขึ้นจาก แหล่งข้อมูลที่ INVX เห็นว่าน่าเชื่อถือ โดย INVX ไม่รับรองถึงความถูกต้อง สมบูรณ์ และ/หรือ ครบถ้วนของข้อมูลดังกล่าว

INVX สงวนสิทธิในการใช้ดุลพินิจของตนแต่เพียงผู้เดียวในการแก้ไขเพิ่มเติมข้อมูลเป็นครั้งคราวโดยไม่ต้องบอกกล่าว เอกสารฉบับนี้จัดส่งให้แก่เฉพาะบุคคลที่กำหนดเท่านั้น และห้ามมิให้มีการทำซ้ำ ดัดแปลง เผยแพร่ ขยาย จำหน่าย พิมพ์ซ้ำ ส่งต่อ หรือแสวงหาประโยชน์ในเชิงพาณิชย์ไม่ว่าในลักษณะใดๆ เว้นแต่จะได้รับอนุญาตเป็นลายลักษณ์อักษรจาก INVX ก่อน

การซื้อขายฟิวเจอร์สและออปชั่น (Futures and Options) มีความเสี่ยงสูงที่อาจก่อให้เกิดผลขาดทุนอย่างมีนัยสำคัญ จึงไม่เหมาะสมกับบุคคลทุกคน ทั้งนี้ ก่อนการตัดสินใจซื้อขายฟิวเจอร์สและออปชั่น ท่านควรพิจารณาถึงฐานะทางการเงิน วัตถุประสงค์ในการลงทุน ประสบการณ์ในการลงทุนของท่าน ตลอดจนความเสี่ยงที่ท่านสามารถยอมรับได้อย่างรอบคอบ เนื่องจากมีความเป็นไปได้ที่ท่านอาจสูญเสียเงินลงทุนมากกว่าเงินลงทุนเริ่มแรก ท่านควรพิจารณาถึงความเสี่ยง ทั้งหมดที่อาจเกิดขึ้นจากการซื้อขายฟิวเจอร์สและออปชั่น และท่านควรตัดสินใจลงทุนด้วยตนเอง และ/หรือ ในกรณีที่มีข้อสงสัย ท่านควรขอคำแนะนำจากที่ปรึกษาทางการลงทุน

เอกสารฉบับนี้จัดส่งให้กับเฉพาะบุคคลที่กำหนด (intended recipient) เท่านั้น และห้ามมิให้ผู้ใดนำข้อมูลในเอกสารฉบับนี้ไปทำซ้ำ ส่งต่อ เผยแพร่ ขยาย จำหน่าย คัดลอก นำออกแสดง หรือนำไปแสวงหาประโยชน์ในเชิงพาณิชย์ ไม่ว่าด้วยวิธีการ ใด ๆ โดยไม่ได้รับอนุญาตเป็นลายลักษณ์อักษรจาก INVX เป็นการล่วงหน้า

© สงวนลิขสิทธิ์ 2565 บริษัทหลักทรัพย์ อินโนเวสต์ เอกซ์ จำกัด

CG Rating 2023 Companies with CG Rating

Companies with Excellent CG Scoring

7UP, AAV, ABM, ACE, ACG, ADB, ADD, ADVANC, AEONTS, AF, AGE, AH, AHC, AIRA, AIT, AJ, AKP, AKR, ALLA, ALT, AMA, AMARIN, AMATA, AMATAV, ANAN, AOT, AP, APCO, APCS, ARIP, ARROW, ASEFA, ASK, ASP, ASW, ATP30, AUCTION, AWC, AYUD, B, BA, BAFS, BAM, BANPU, BAY, BBGI, BBIK, BBL, BC, BCH, BCP, BCPG, BDMS, BEC, BEM, BEYOND, BGC, BGRIM, BH, BIZ, BJC, BJCHI, BKI, BLA, BOL, BPP, BRI, BROOK, BRR, BTS, BTW, BWG, BYD, CBG, CENTEL, CFRESH, CHASE, CHEWA, CHG, CHOW, CIMBT, CIVIL, CK, CKP, CM, CNT, COLOR, COM7, COTTO, CPALL, CPAXT, CPF, CPI, CPL, CPN, CPW, CRC, CRD, CSC, CSS, CV, DCC, DDD, DELTA, DEMCO, DMT, DOHOME, DRT, DUSIT, EA, EASTW, ECF, ECL, EE, EGCO, EPG, ERW, ETC, ETE, FE, FLOYD, FN, FPI, FPT, FSX, FVC, GBX, GC, GCAP, GENCO, GFPT, GGC, GLAND, GLOBAL, GPSC, GRAMMY, GULF, GUNKUL, HANA, HARN, HENG, HMPRO, HPT, HTC, ICC, ICHI, ICN, III, ILINK, ILM, IMH, IND, INET, INTUCH, IP, IRC, IRPC, ITC, ITEL, IVL, JAS, JTS, KBANK, KCC, KCE, KEX, KKP, KSL, KTB, KTC, KTMS, KUMWEL, KUN, LALIN, LANNA, LH, LHFG, LIT, LOXLEY, LPN, LRH, LST, M, MAJOR, MALEE, MATCH, MBK, MC, M-CHAI, MCOT, MEGA, MFC, MFEC, MILL, MINT, MONO, MOONG, MSC, MST, MTC, MTI, NC, NCH, NCL, NDR, NER, NKI, NOBLE, NRF, NTV, NVD, NWR, NYT, OCC, OISHI, ONEE, OR, ORI, OSP, OTO, PAP, PATO, PB, PCSGH, PDG, PDJ, PG, PHOL, PIMO, PJW, PLANB, PLAT, PLUS, PM, POLY, PORT, PPP, PPS, PR9, PRG, PRINC, PRM, PRTR, PSH, PSL, PT, PTC, PTT, PTTEP, PTTGC, Q-CON, QH, QTC, RATCH, RBF, RPH, RS, RT, S, S&J, SA, SABINA, SAK, SAMART, SAMTEL, SAPPE, SAT, SCC, SCCC, SCG, SCGP, SCM, SDC, SEAFSCO, SEAOL, SECURE, SELIC, SENA, SENX, SFP, SFT, SGC, SGF, SGP, SHR, SICT, SIRI, SIS, SITHAI, SJWD, SKR, SM, SMPC, SMT, SNC, SNNP, SNP, SO, SPALI, SPC, SPCG, SPI, SPRC, SR, SSC, SSF, SSSC, STA, STC, STEC, STGT, STI, SUC, SUN, SUSCO, SUTHA, SVI, SVT, SYMC, SYNEX, SYNTEC, TACC, TAE, TCAP, TCMC, TEAMG, TEGH, TFG, TFMAMA, TGE, TGH, THANA, THANI, THCOM, THIP, THRE, THREL, TIDLOR, TIPH, TISCO, TK, TKN, TKS, TKT, TLI, TM, TMC, TMD, TMT, TNDT, TNITY, TNL, TNR, TOA, TOG, TOP, TPBI, TPCS, TPIPL, TPIPP, TPS, TQM, TQR, TRT, TRUE, TRV, TSC, TSTE, TSTH, TTA, TTB, TTCL, TTW, TURTLE, TVDH, TVH, TVO, TVT, TWPC, UAC, UBE, UBIS, UKEM, UP, UPF, UPOIC, UV, VCOM, VGI, VIBHA, VIH, VL, WACOAL, WGE, WHA, WHAUP, WICE, WINMED, WINNER, XPG, YUASA, ZEN

Companies with Very Good CG Scoring

2S, A5, AAI, AIE, ALUCON, AMR, APURE, ARIN, AS, ASIA, ASIAN, ASIMAR, ASN, AURA, BR, BSBM, BTG, CEN, CGH, CH, CHIC, CI, CIG, CMC, COMAN, CSP, DOD, DPAINT, DV8, EFORL, EKH, ESSO, ESTAR, EVER, FORTH, FSMART, FTI, GEL, GPI, HEALTH, HUMAN, IFS, INSET, IT, J, JCKH, JDF, JKN, JMART, JUBILE, K, KCAR, KGI, KIAT, KISS, KK, KTIS, KWC, KWM, LDC, LEO, LHK, MACO, METCO, MICRO, MK, MVP, NCAP, NOVA, NTSC, PACO, PIN, PQS, PREB, PRI, PRIME, PROEN, PROS, PROUD, PSTC, PTECH, PYLON, RCL, SALEE, SANKO, SCI, SCN, SE, SE-ED, SFLEX, SINGER, SKN, SONIC, SORKON, SPVI, SSP, SST, STANLY, STP, SUPER, SVOA, SWC, TCC, TEKA, TFM, TMILL, TNP, TPLAS, TPOLY, TRC, TRU, TRUBB, TSE, VRANDA, WAVE, WFX, WIJK, WIN, WP, XO

Companies with Good CG Scoring

24CS, AMANAH, AMARC, AMC, APP, ASAP, BCT, BE8, BIG, BIOTEC, BLESS, BSM, BVG, CAZ, CCET, CHARAN, CHAYO, CHOTI, CITY, CMAN, CMR, CRANE, CWT, DHOUSE, DTCENT, EASON, FNS, FTE, GIFT, GJS, GTB, GTV, GYT, HL, HTECH, HYDRO, IIG, INGRS, INSURE, IRCP, ITD, ITNS, JCK, JMT, JR, JSP, KBS, KGEN, KJL, L&E, LEE, MASTER, MBAX, MEB, MENA, META, MGT, MITSIB, MJD, MOSHI, MUD, NATION, NNCL, NPK, NSL, NV, OGC, PAF, PCC, PEACE, PICO, PK, PL, PLANET, PLE, PMTA, PPM, PRAKIT, PRAPAT, PRECHA, PRIN, PSG, RABBIT, READY, RJH, RSP, RWI, S11, SAAM, SAF, SAMCO, SAWAD, SCAP, SCP, SIAM, SKE, SKY, SMART, SMD, SMIT, SOLAR, SPA, STECH, STPI, SVR, TC, TCCC, TEAM, TFI, TIGER, TITLE, TKC, TMI, TNH, TPA, TPAC, TRITN, UBA, UMI, UMS, UTP, VARO, VPO, W, WARRIX, WORK, WPH, YONG, ZIGA

Corporate Governance Report

The material contained in this publication is for general information only and is not intended as advice on any of the matters discussed herein. Readers and others should perform their own independent analysis as to the accuracy or completeness or legality of such information. The Thai Institute of Directors, its officers, the authors and editor make no representation or warranty as to the accuracy, completeness or legality of any of the information contained herein. By accepting this document, each recipient agrees that the Thai Institute of Directors Association, its officers, the authors and editor shall not have any liability for any information contained in, or for any omission from, this publication.

The survey result is as of the date appearing in the Corporate Governance Report of Thai Listed Companies. As a result, the survey result may be changed after that date. InnovestX Securities Company Limited does not conform nor certify the accuracy of such survey result.

To recognize well performers, the list of companies attaining "Good", "Very Good" and "Excellent" levels of recognition (Not including listed companies qualified in the "no announcement of the results" clause from 1 January 2022 to 31 October 2023) is publicized.

¹OISHI was voluntarily delisted from the Stock Exchange of Thailand, effectively on September 6, 2023

²SFP was voluntarily delisted from the Stock Exchange of Thailand, effectively on July 19, 2023

³TCCC was voluntarily delisted from the Stock Exchange of Thailand effectively on August 25, 2023

Anti-corruption Progress Indicator

Certified (ได้รับรางวัล)

2S, AAI, ADVANC, AE, AF, AH, AI, AIE, AIRA, AJ, AKP, AMA, AMANAH, AMATA, AMATAV, AP, APCS, AS, ASIAN, ASK, ASP, AWC, AYUD, B, BAFS, BAM, BANPU, BAY, BBGI, BBL, BCH, BCP, BCPG, BE8, BEC, BEYOND, BGC, BGRIM, BLA, BPP, BRR, BSBM, BTC, BTS, BWG, CEN, CENTEL, CFRESH, CGH, CHEWA, CHOTI, CHOW, CIG, CIMBT, CM, CMC, COM7, CPALL, CPAXT, CPF, CPI, CPL, CPN, CPW, CRC, CSC, DCC, DELTA, DEMCO, DIMET, DOHOME, DRT, DUSIT, EA, EASTW, ECF, EGCO, EP, EPG, ERW, ESTAR, ETC, ETE, FNS, FPI, FPT, FSMART, FTE, GBX, GC, GCAP, GEL, GFPT, GGC, GJS, GPI, GPSC, GSTEEL, GULF, GUNKUL, HANA, HARN, HENG, HMPRO, HTC, ICC, ICHI, IFS, III, ILINK, ILM, INET, INOX, INSURE, INTUCH, IRPC, ITEL, IVL, JAS, JKN, JR, JTS, KASET, KBANK, KBS, KCAR, KCCAMC, KCE, KGEN, KGI, KKP, KSL, KTB, KTC, L&E, LANNA, LHFG, LHK, LPN, LRH, M, MAJOR, MALEE, MATCH, MBAX, MBK, MC, MCOT, META, MFC, MFEC, MILL, MINT, MONO, MOONG, MSC, MST, MTC, MTI, NATION, NCAP, NEP, NKI, NOBLE, NRF, NWR, OCC, OGC, OR, ORI, PAP, PATO, PB, PCSGH, PDG, PDJ, PG, PHOL, PIMO, PK, PL, PLANB, PLANET, PLAT, PM, PPP, PPPM, PPS, PR9, PREB, PRG, PRINC, PRM, PROS, PSH, PSL, PSTC, PT, PTECH, PTG, PTT, PTTEP, PTTGC, PYLON, Q-CON, QH, QLT, QTC, RABBIT, RML, RS, RWI, S&J, SAAM, SABINA, SAK, SAPPE, SAT, SC, SCC, SCCC, SCG, SCGP, SCM, SCN, SEAOL, SE-ED, SELIC, SENA, SGC, SGP, SIRI, SITHAI, SKR, SMIT, SMK, SMPC, SNC, SNP, SORKON, SPACK, SPALI, SPC, SPI, SPRC, SRICHA, SSF, SSP, SSSC, SST, STA, STGT, STOWER, SUSCO, SVI, SYMC, SYNTEC, TAE, TAKUNI, TASC, TCAP, TCMC, TFG, TFI, TFMAMA, TGE, TGH, THANI, THCOM, THIP, THRE, THREL, TIDLOR, TIPCO, TISCO, TKS, TKT, TMD, TMILL, TMT, TNITY, TNL, TNP, TNR, TOG, TOP, TOPP, TPA, TPCS, TRT, TRU, TSC, TSI, TSTE, TSTH, TTA, TTB, TTCL, TU, TVDH, TVO, TWPC, UBE, UBIS, UEC, UKEM, UOBKH, UV, VCOM, VGI, VIH, WACOAL, WHA, WHAUP, WICE, WIJK, XO, YUASA, ZEN, ZIGA

Declared (ประกาศเจตนา)

ACE, ADB, ALT, AMC, ASW, BLAND, BTG, BYD, CAZ, CBG, CV, DEXON, DMT, EKH, FSX, GLOBAL, GREEN, ICN, IHL, ITC, J, JMART, JMT, LEO, LH, MENA, MITSIB, MODERN, NER, NEX, OSP, PEER, PLUS, POLY, PQS, PRIME, PROEN, PRTR, RBF, RT, SA, SANKO, SCB, SENX, SFLEX, SIS, SKE, SM, SVOA, TBN, TEGH, TIPH, TKN, TPAC, TPLAS, TQM, TRUE, W, WPH, XPG

N/A

24CS, 3K-BAT, A, A5, AAV, ABM, ACAP, ACC, ACG, ADD, ADVICE, AEONTS, AFC, AGE, AHC, AIT, AJA, AKR, AKS, ALL, ALLA, ALPHAX, ALUCON, AMARC, AMARIN, AMR, ANAN, ANI, AOT, APCO, APEX, APO, APP, APURE, AQUA, ARIN, ARIP, ARROW, ASAP, ASEFA, ASIA, ASIMAR, ASN, ATP30, AU, AUCTION, AURA, B52, BA, BBIK, BC, BCT, BDMS, BEAUTY, BEM, BGT, BH, BIG, BIOTEC, BIS, BIZ, BJC, BJCHI, BKD, BKGI, BKIH, BLC, BLESS, BLISS, BM, BOL, BPS, BR, BRI, BROCK, BSM, BSRC, BTNC, BTW, BUI, BVG, CCET, CCP, CEYE, CFARM, CGD, CH, CHAO, CHARAN, CHASE, CHAYO, CHG, CHIC, CHO, CI, CITY, CIVIL, CK, CKP, CMAN, CMO, CMR, CNT, COCOCO, COLOR, COMAN, CPANEL, CPH, CPR, CPT, CRANE, CRD, CREDIT, CSP, CSR, CSS, CTW, CWT, D, DCON, DDD, DHOUSE, DITTO, DOD, DPAINT, DTCENT, DTICI, DV8, EASON, ECL, EE, EFORL, EMC, ETL, EURO, EVER, F&D, FANCY, FE, FLOYD, FMT, FN, FORTH, FTI, FVC, GABLE, GENCO, GFC, GIFT, GL, GLAND, GLOCON, GLORY, GRAMMY, GRAND, GSC, GTB, GTV, GYT, HEALTH, HFT, HL, HPT, HTECH, HUMAN, HYDRO, I2, IFEC, IIG, IMH, IND, INGRS, INSET, IP, IRC, IRCP, IT, ITD, ITNS, ITTHI, JAK, JCK, JCKH, JCT, JDF, JPARK, JSP, JUBILE, K, KAMART, KC, KCC, KCG, KCM, KDH, KEX, KIAT, KISS, KJL, KK, KKC, KLINIQ, KOOL, KTIS, KTMS, KUMWEL, KUN, KWC, KWI, KWM, KYE, LALIN, LDC, LEE, LIT, LOXLEY, LPH, LST, LTS, MAGURO, MANRIN, MASTER, MATI, MCA, M-CHAI, MCS, MDX, MEB, MEGA, METCO, MGC, MGI, MGT, MICRO, MIDA, MJD, MK, ML, MORE, MOSHI, MTW, MUD, MVP, NAM, NAT, NC, NCH, NCL, NDR, NEO, NETBAY, NEW, NEWS, NFC, NL, NNCL, NOK, NOVA, NPK, NSL, NTSC, NTV, NUSA, NV, NVD, NYT, OHTL, ONEE, ORN, PACO, PAF, PANEL, PCC, PEACE, PERM, PF, PHG, PICO, PIN, PJW, PLE, PLT, PMTA, POLAR, PORT, POST, PPM, PRAKIT, PRAPAT, PRECHA, PRI, PRIN, PRO, PROUD, PSC, PSP, PTC, PTL, QTCG, RAM, RCL, READY, RICHY, RJH, ROCK, ROCTEC, ROH, ROJNA, RP, RPC, RPH, RSP, S, S11, SABUY, SAF, SAFARI, SAFE, SALEE, SAM, SAMART, SAMCO, SAMTEL, SAUCE, SAV, SAWAD, SAWANG, SBNEXT, SCAP, SCGD, SCI, SCL, SCP, SDC, SE, SEAFSCO, SECURE, SFT, SGF, SHANG, SHR, SIAM, SLP, SIMAT, SINGER, SINO, SISB, SJWD, SK, SKN, SKY, SLM, SLP, SMART, SMD, SMT, SNNP, SO, SOLAR, SONIC, SPA, SPCG, SPG, SPREME, SPVI, SQ, SR, SRS, SSC, STANLY, STARK, STC, STEC, STECH, STHAI, STI, STP, STX, SUC, SUN, SUPER, SUTHA, SVR, SVT, SWC, SYNEX, TACC, TAN, TAPAC, TC, TCC, TCJ, TCOAT, TEAM, TEAMG, TEKA, TERA, TFM, TGPPO, TH, THAI, THANA, THE, THG, THUMU, TIGER, TITLE, TK, TKC, TLI, TM, TMC, TMI, TMW, TNDT, TNH, TNPC, TOA, TPBI, TPCH, TPIPL, TPIPP, TPL, TPOLY, TPP, TPS, TQR, TR, TRC, TRITN, TRP, TRUBB, TRV, TSE, TTI, TTT, TTW, TURTLE, TVH, TVT, TWP, TWZ, TYCN, UAC, UBA, UMI, UMS, UNIQ, UP, UPF, UPOIC, UREKA, UTP, UVAN, VARO, VIBHA, VL, VNG, VPO, VRANDA, WARRIX, WAVE, WELL, WFX, WGE, WIN, WINDOW, WINMED, WINNER, WORK, WORLD, WP, YGG, YONG, ZAA

Explanations

Companies participating in Thailand's Private Sector Collective Action Coalition Against Corruption programme (Thai CAC) under Thai Institute of Directors (as of November 1, 2023) are categorised into: companies that have declared their intention to join CAC, and companies certified by CAC.